



MUNICÍPIO DE MONÇÃO



PRESTAÇÃO DE CONTAS
2011

CERTIFICAÇÃO LEGAL DE CONTAS

INTRODUÇÃO

1. Examinei as demonstrações financeiras anexas do MUNICÍPIO DE MONÇÃO, as quais compreendem o Balanço em 31 de Dezembro de 2011, (que evidenciam um total de Balanço de 63.473.354,54 euros e um total de fundos próprios de 32.257.707,38 euros, incluindo um resultado líquido de 1.792.678,54 euros), a Demonstração dos Resultados e os Mapas de Execução Orçamental (que evidenciam um total de 20.193.206,77 euros de despesa paga e um total de 20.225.291,00 euros de receita cobrada) do exercício findo naquela data, e os correspondentes Anexos.

RESPONSABILIDADES

2. É da responsabilidade do Órgão Executivo da Câmara Municipal de Monção a preparação de demonstrações financeiras que apresentem de forma verdadeira e apropriada a posição financeira do Município o resultado das suas operações e os fluxos de caixa, bem como a adopção de políticas e critérios contabilísticos adequados e a manutenção de um sistema de controlo interno apropriado.

3. A minha responsabilidade consiste em expressar uma opinião profissional e independente, baseada no meu exame daquelas demonstrações financeiras.

ÂMBITO

4. O exame a que procedi foi efectuado de acordo com as Normas Técnicas e as Directrizes de Revisão/Auditoria da Ordem dos Revisores Oficiais de Contas, as quais exigem que o mesmo seja planeado e executado com o objectivo de obter um grau de segurança aceitável sobre se as demonstrações financeiras estão isentas de distorções materialmente relevantes. Para tanto o referido exame incluiu:

- a verificação, numa base de amostragem, do suporte das quantias e divulgações constantes das demonstrações financeiras e a avaliação das estimativas, baseadas em juízos e critérios definidos pelo Órgão Executivo da Câmara Municipal de Monção, utilizadas na preparação;
- a apreciação sobre se são adequadas as políticas contabilísticas adoptadas e a sua divulgação, tendo em conta as circunstâncias;
- a verificação da aplicabilidade do princípio da continuidade; e
- a apreciação sobre se é adequada, em termos globais, a apresentação das demonstrações financeiras.

5. O meu exame abrangeu também a verificação da concordância da informação financeira constante do relatório de gestão com as demonstrações financeiras.

6. Entendo que o exame efectuado proporciona uma base aceitável para a expressão da minha opinião

OPINIÃO

7. Em minha opinião, as referidas demonstrações financeiras apresentam de forma verdadeira e apropriada, em todos os aspectos materialmente relevantes, a posição financeira do MUNICÍPIO DE MONÇÃO, em 31 de Dezembro de 2011 o resultado das suas operações e os fluxos de caixa no exercício findo naquela data, em conformidade com os princípios contabilísticos geralmente aceites para o setor da administração autárquica em Portugal.

RELATO SOBRE OUTROS REQUISITOS LEGAIS

8. É também minha opinião que a informação constante do relatório de gestão é concordante com as demonstrações financeiras do exercício.

Viana do Castelo, 13 de Abril de 2012


(Dr. Adérito Jorge de Abreu Cardoso-Revisor Oficial de Contas n.º 646)

2011
PRESTAÇÃO DE CONTAS

Relatório de gestão



Município de Monção

RELATÓRIO DE GESTÃO

2011

I – QUADRO LEGAL

A presente Prestação de Contas relativa ao exercício de 2011 está conforme a legislação em vigor, nomeadamente o Decreto – Lei nº 54-A/99, de 22/02 (Pocal) e é composta pelos documentos exigidos pelo Tribunal de Contas, devendo os Órgãos Representativos do Município, apreciar e votar os seguintes documentos:

- Prestação de Contas relativa ao Exercício de 2011;
- Proposta de aplicação de Resultados relativa ao Exercício de 2011;
- Consolidação de Contas com a Sociedade Termal de Monção, Unipessoal, Lda e o Matadouro Regional de Monção, entidades em que actualmente o Município detém a totalidade do capital social, nos termos da Lei nº 2/2007.

II – INTRODUÇÃO

Na introdução do orçamento de 2012, dizíamos o seguinte: *“Desde 2008 que não sabemos viver de outra forma, primeiro pela crise financeira que deflagrou nos Estados Unidos da América, que obrigou a despejar milhões nas economias para sustentar o sistema financeiro e evitar uma recessão profunda, mas que, infelizmente, desembocou numa grave e sistémica crise da dívida soberana europeia e eventualmente numa recessão ainda mais profunda em dois portentos económicos mundiais, a Europa e os Estados Unidos da América.*

A verdade é que o mundo está a mudar de uma forma alucinante, ao ponto de o centro da economia mundial estar agora em países que deixaram de ser emergentes e que por si só influenciam o mercado global, quer pelo seu enorme peso económico quer porque são os grandes consumidores de matérias-primas, senão atente-se no facto de a Europa e os USA oscilarem entre crescimentos irrelevantes e a estagnação, e o preço do petróleo continuar bem acima dos 100 dólares.

Por outro lado, o País vive uma situação de auxílio económico de emergência e o Governo não olha a meios para atingir o equilíbrio das contas públicas e da balança de pagamentos. É isto que significa que o País tem que empobrecer, porque gasta mais do que aquilo que produz e os detentores do dinheiro disseram basta.”

E não nos iludamos que isto vai continuar nos próximos anos, desde logo pela forte aposta do Governo de Portugal reduzir drasticamente o peso do Estado, com implicações quer ao nível do número de funcionários quer ao nível da redução de recursos. Por outro lado, ninguém pode arriscar dizer que as medidas mais gravosas já chegaram ao fim, porque a evolução da economia internacional, nomeadamente a europeia não dá grandes sinais de recuperação, o que numa economia como a nossa poderá deitar por terra todo o esforço de um povo e vir a exigir aquilo que já não tem para dar, isto é, uma parte ainda maior do rendimento das famílias e uma fatia importante do seu tecido económico.



Município de Monção

Aliás, os riscos estão permanentemente presentes, desde logo pela possibilidade do agravamento da recessão na União Europeia que agrave a queda do PIB português pela via das exportações, a crise da dívida que parece não ter fim e o disparo do desemprego que demonstram a dependência deste do sector da construção, a eventualidade de uma fuga importante ao fisco pelo elevado patamar das taxas, a sempre presente possibilidade de derrapagens orçamentais quer pelo lado da receita quer pelo lado da despesa e, finalmente o mercado mundial de matérias primas em que destaca o especulativo petróleo.

Neste quadro, insere-se também uma das medidas mais terríveis para os municípios, em que a sua legítima expectativa de continuar a candidatar investimentos fundamentais ao QREN, choca agora com a necessidade de o Governo estar a reencaminhar as suas verbas sem execução para a economia.

Foi pois neste contexto, que decorreu o exercício de 2011, cujos factos mais marcantes foram os seguintes:

- ✓ Desde logo, a grande colaboração com todas as Associações desportivas, recreativas, culturais e sociais do concelho, bem como a sempre presente colaboração logística e financeira com as Juntas de Freguesia e restantes órgãos autárquicos do concelho. Destaca também o excelente relacionamento com a CIM, Associação de Municípios do Vale do Minho e restantes associações em que o Município está integrado;
- ✓ Do plano de investimentos previsto foi dada prioridade absoluta a todas as candidaturas aprovadas no QREN, conforme resulta da seguinte lista projectos, concluídos ou em execução:

- *O Centro Escolar de Monção e a EB 1 e Jardim de Infância - Pias (Centro Escolar de Pias);*
- *Uma nova fase do Centro Cultural João Verde;*
- *Os saneamentos de Cortes, Mazedo, Barbeita, Ceivães, Troviscoso e Bel, Lapela e Pias;*
- *O abastecimento de água a Riba de Mouro;*
- *O Campo de Jogos do Vale do Gadanha (Moreira);*
- *A Ecopista Monção – Valença;*
- *Diversas obras de viação rural*
- *A construção de um edifício de apoio aos Paços do Concelho;*
- *A aquisição de um imóvel para instalação do estaleiro Municipal;*
- *A continuação da remodelação do núcleo medieval e urbano, com a obra da Praça da República e a Requalificação do Campo da Feira no Fosso da Muralha da Vila;*
- *A requalificação da Zona Ribeirinha – Parque Termal*
- *A consolidação da parceria com a Associação Industrial do Minho, para construção de um grande parque empresarial no Vale do Gadanha;*



Município de Monção

- ✓ Mesmo neste contexto adverso, conseguimos manter níveis de execução muito razoáveis:



- ✓ Contudo, a grande exigência de execução por parte da unidade de gestão do QREN, não teve contrapartida nos respectivos fluxos financeiros, que inclusivamente nos valeram o prazo médio de pagamento:

EXERCÍCIO DE 2011			
Transferências de Capital	Previsto	Executado	Desvio
Fundos Comunitários	8.085.731,00	3.318.659,64	(4.767.071,36)
Outras Transferências	3.413.967,00	2.957.926,44	(456.040,56)
Total	11.499.698,00	6.276.586,08	(5.223.111,92)

Tipo de Transferências	Valores Executados		Diferenças	
	2010	2011	Valor	%
Fundos Comunitários	3.467.343,10	3.318.659,64	(148.683,46)	(4,29%)
Outras Transferências	3.836.829,13	2.957.926,44	(878.902,69)	(22,91%)
Totais	7.304.172,23	6.276.586,08	-1.027.586,15	(14,07%)

- ✓ Este foi também o terceiro ano em que, ao abrigo do contrato de **transferência de atribuições e competências em matéria de educação**, o Município assumiu a gestão do pessoal não docente, o que explica o considerável aumento das transferências correntes e os encargos com o pessoal.
- ✓ É também conhecido o compromisso deste executivo de recorrer a todos os instrumentos disponíveis para minorar os efeitos da crise, desde que tal tenha enquadramento legal e não coloque em risco os indicadores fundamentais do município. Assim, em 2011, efectuamos as seguintes operações:



Município de Monção

- *Financiamento de curto prazo no valor de 932.000 €, que liquidamos integralmente até 31 de Dezembro de 2011. A este propósito, foi também pago integralmente o empréstimo de curto prazo no valor de 960.000 € que tinha transitado de 2010, como dívida pública fundada;*
 - *O financiamento de longo prazo no valor de 1.094.306,80 €, contratado com a Caixa Geral de Depósitos em 2010, foi integralmente utilizado durante o exercício de 2011;*
- ✓ É importante referir que estas operações financeiras, são feitas tendo em conta duas condições fundamentais:
- O Município cumpre os limites de endividamento, quer o endividamento líquido, quer o de médio e longo prazo, o que é certificado pelo Tribunal de Contas com os processos remetidos para fiscalização prévia;
 - O referido empréstimo, para o seu completo enquadramento legal, tinha ainda de cumprir um outro limite, o valor das amortizações de capital em 2010, que ascenderam a 1.200.700,43 €, e como tal superiores ao seu valor de 1.094.306,80 €;
 - Finalmente, os encargos que resultam do serviço da dívida dos empréstimos de médio e longo prazo são razoáveis e comportáveis pelo Orçamento Municipal;

EMPRÉSTIMOS DE MÉDIO E LONGO PRAZO		
Saldos em 31 de Dezembro		
Anos	Valor	Variação (%)
2002	11.271.249,95	
2003	12.371.831,64	9,76%
2004	13.004.785,40	5,12%
2005	14.300.028,17	9,96%
2006	14.064.342,94	-1,65%
2007	13.428.728,12	-4,52%
2008	12.586.344,07	-6,27%
2009	12.420.144,18	-1,32%
2010	11.219.443,75	-9,67%
2011	11.125.795,86	-0,83%

**Município de Monção**

EVOLUÇÃO DOS ENCARGOS COM EMPRÉSTIMOS DE MÉDIO E LONGO PRAZO			
Ano	Encargos Anuais		
	Amortizações	Juros	Totais
2002	411.320,83	361.153,42	772.474,25
2003	511.368,88	316.241,96	827.610,84
2004	646.353,30	274.818,84	921.172,14
2005	715.239,12	363.682,83	1.078.921,95
2006	848.482,08	450.454,04	1.298.936,12
2007	885.616,24	608.429,62	1.494.045,86
2008	842.384,05	657.191,69	1.499.575,74
2009	1.067.509,89	316.902,26	1.384.412,15
2010	1.200.700,43	147.213,91	1.347.914,34
2011	1.187.954,69	194.375,31	1.382.330,00

- ✓ Assim, dos quadros anteriores poderemos desde logo tirar as seguintes ilações:
- *O montante total de empréstimos de médio e longo prazo tem vindo a diminuir desde 2006, isto é durante 6 anos consecutivos;*
 - *O montante das amortizações anuais, sempre que legalmente possível, permite contrair um novo empréstimo de valor considerável sem que o montante da dívida aumente;*
 - *O nível de encargos ao situar-se numa taxa média de 1,73% é razoável e até bastante atractivo, tendo em conta até que a conjuntura é favorável à sua diminuição;*
- ✓ Neste esforço, entre investimento e um apoio importante nas áreas da educação e acção social, que sempre implica um teste importante ao equilíbrio das contas municipais, os encargos assumidos e não pagos voltaram a retomar a sua trajectória descendente, conforme documenta o quadro seguinte:

ENCARGOS ASSUMIDOS E NÃO PAGOS		
Anos	Valor	Variação
2002	2.515.166,49	
2003	2.841.894,85	12,99%
2004	3.534.211,78	24,36%
2005	4.816.586,36	36,28%
2006	5.313.662,15	10,32%
2007	4.207.114,25	-20,82%
2008	3.412.707,30	-18,88%
2009	2.645.737,92	-22,47%
2010	3.466.169,79	31,01%
2011	2.999.484,74	-13,46%



Município de Monção

- ✓ Constitui também um traço da política deste Executivo, transferir para investimento uma fatia importante da receita corrente – poupança corrente – não obstante a nossa convicção de que no futuro próximo as grandes dificuldades dos municípios poderão acarretar novas necessidades a que o Município tenha de acorrer:

EVOLUÇÃO DA POUPANÇA CORRENTE			
Anos	Receita Corrente	Despesa Corrente	Poupança Corrente
2006	8.266.469,73	6.688.770,96	1.577.698,77
2007	9.242.038,29	7.825.623,31	1.416.414,98
2008	10.162.339,14	8.514.024,74	1.648.314,40
2009	10.848.423,06	9.474.814,48	1.373.608,58
2010	11.103.093,89	9.543.572,81	1.559.521,08
2011	11.474.032,08	9.953.751,99	1.520.280,09

- ✓ As fontes de financiamento do ano 2011, foram as constantes do quadro seguinte:

Fontes de Financiamento			Ano : 2011
Fonte de Financiamento		Executado	Peso Relativo (%)
Receita Própria	Impostos directos	1.577.890,94	7,80%
	Impostos indirectos	4.015,24	0,02%
	Taxas, multas e outras penalidades	464.422,57	2,30%
	Rendimentos da propriedade	1.245.081,88	6,16%
	Venda de bens e serviços correntes	1.334.583,37	6,60%
	Venda de bens de investimento	28.646,06	0,14%
Sub-total		4.654.640,06	23,01%
Administração central (FEF-FSM-IRS)		7.946.774,00	39,29%
Fundos comunitários e Outras Transferências		5.091.313,10	25,17%
Empréstimos de curto, médio e longo prazos		2.026.306,80	10,02%
Outras Receitas		86.537,06	0,43%
Saldo da Gerência Anterior		419.719,98	2,08%
Sub-total		15.570.650,94	76,99%
Total		20.225.291,00	100,00%

Deste quadro resulta claramente a grande dependência que o Orçamento Municipal tem das transferências da Administração Central e dos Fundos Comunitários, que ascendem a cerca de 65% do total, o que abona em favor da política do Executivo Municipal em não sobrecarregar os seus municípios com agravamentos excessivos de taxas e tarifas. Neste contexto assume



Município de Monção

particular relevância e muita preocupação, a trajectória da participação do Município nos recursos do Estado, ao nível do Fundo de Equilíbrio Financeiro, Fundo Social Municipal e IRS, conforme documenta o quadro seguinte:

Anos	Transferências OE	Variação (%)
2001	6.056.075	
2002	6.781.696	11,98%
2003	7.025.837	3,60%
2004	7.363.077	4,80%
2005	7.510.339	2,00%
2006	7.510.339	0,00%
2007	7.510.339	0,00%
2008	7.885.856	5,00%
2009	8.280.149	5,00%
2010	8.365.025	1,03%
2011	7.946.774	-5,00%
2012 (*)	7.552.757	-4,96%
(*) Valor inscrito no OE/2012		

- ✓ Ao nível da receita própria do Município, a sua evolução relativamente ao ano anterior foi de 3,51%, conforme o quadro seguinte documenta:

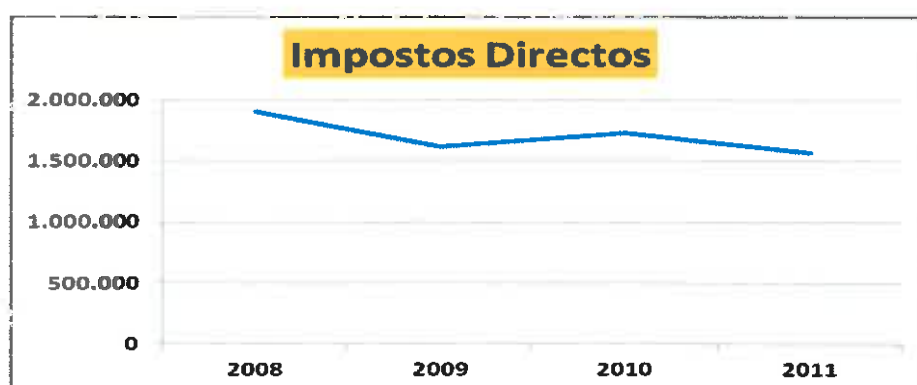
Tipo de Receita		2010	2011	Diferenças	
				Valor	%
Receita Própria	Impostos directos	1.733.791,57	1.577.890,94	(155.900,63)	(8,99%)
	Impostos indirectos	5.049,74	4.015,24	(1.034,50)	(20,49%)
	Taxas, multas e outras penalidades	288.246,03	464.422,57	176.176,54	61,12%
	Rendimentos da propriedade	1.136.912,25	1.245.081,88	108.169,63	9,51%
	Venda de bens e serviços correntes	927.255,56	1.334.583,37	407.327,81	43,93%
	Venda de bens de investimento	405.684,80	28.646,06	(377.038,74)	(92,94%)
Totais		4.496.939,95	4.654.640,06	157.700,11	3,51%

- ✓ Neste grupo da receita, destaca pela negativa a descida verificada ao nível dos impostos directos, fruto também da gravíssima crise que se vive no sector da construção, em que se nota a queda na arrecadação de IMT:



Município de Monção

Impostos Directos		Valores Anuais Executados				Diferenças	
		2008	2009	2010	2011	2011-2010	
						Valor	%
Imposto sobre Imóveis (IMI)		848.923,93	782.722,97	838.548,37	899.439,05	60.890,68	7,26%
Imposto municipal sobre veículos		248.171,53	255.185,81	296.223,63	325.330,33	29.106,70	9,83%
Imposto s/ Transmissão Imóveis (IMT)		776.945,82	583.748,58	598.880,04	352.904,98	(245.975,06)	(41,07%)
Impostos Abolidos	Contribuição Autárquica	988,35	60,66	139,53	216,58	77,05	55,22%
	Imposto Municipal de Sisa	27.861,97	3.281,84				
	Imposto Municipal sobre Veículos	1.467,25					
	Outros						
Total		1.904.358,85	1.624.999,86	1.733.791,57	1.577.890,94	(155.900,63)	(8,99%)



- ✓ Finalmente, os quadros seguintes demonstram o grau de cumprimento do Município ao nível da capacidade legal de endividamento, quer ao nível do Endividamento Líquido Total quer ao nível do Endividamento de Médio e Longo Prazo:

Endividamento Líquido Total

Limite			(1)		10.156.120
Endividamento líquido (01-01-2011)	Incluindo montantes legalmente excepcionados	Município	(2)	14.161.948	14.281.979
		SM + AM + SEL		120.031	
	Capital em dívida excepcionado		(3)		4.077.812
	Excluindo montantes legalmente excepcionados		(4)=(2)-(3)		10.204.167
	Montante em excesso		(5)=(4)-(1), se (4)>(1)		48.048
	Margem endividamento líquido		(6)=(1)-(4), se (4)<(1)		
Endividamento líquido (31-12-2011)	Incluindo montantes legalmente excepcionados	Município	(7)	12.485.342	12.586.361
		SM + AM + SEL		101.019	
	Capital em dívida excepcionado		(8)		3.720.289
	Excluindo montantes legalmente excepcionados		(9)=(7)-(8)		8.866.072
	Montante em excesso		(10)=(9)-(1), se (9)>(1)		
	Margem endividamento líquido		(11)=(1)-(9), se (9)<(1)		1.290.047
Variação do montante de endividamento líquido de 1 de Jan. a 30 de Dez. (%)			(12)=[(9)-(4)]/(4)		-13,11%



Município de Monção

Endividamento de Médio e Longo Prazo

Limite			(1)		8.784.094
Endividamento líquido (01-01-2011)	Incluindo montantes legalmente excepcionados	Município	(2)	12.179.444	12.276.230
		SM + AM + SEL		96.787	
	Capital em dívida excepcionado		(3)		4.077.812
	Excluindo montantes legalmente excepcionados		(4)=(2)-(3)		8.198.418
	Montante em excesso		(5)=(4)-(1), se (4)>(1)		
	Margem endividamento líquido		(6)=(1)-(4), se (4)<(1)		585.676
Endividamento líquido (31-12-2011)	Incluindo montantes legalmente excepcionados	Município(a)	(7)	11.125.795,86	11.187.589
		SM + AM + SEL		61.793	
	Capital em dívida excepcionado		(8)		3.720.289
	Excluindo montantes legalmente excepcionados		(9)=(7)-(8)		7.467.300
	Montante em excesso		(10)=(9)-(1), se (9)>(1)		
	Margem endividamento líquido		(11)=(1)-(9), se (9)<(1)		1.316.794
Variação do montante de endividamento líquido de 1 de Jan. a 30 de Dez. (%)			(12)=[(9)-(4)]/(4)		-8,92%

Resta acrescentar que a Lei nº 55-A/2010 (Lei do Orçamento de Estado para 2011), através do seu art.º 53º veio alterar para menos os limites ao endividamento municipal, na medida em que cada município não poderia exceder o que existia em 30 de Setembro de 2010 e assim retirando uma margem considerável à capacidade do Município:

LIMITES AO ENDIVIDAMENTO	LEI DAS FINANÇAS LOCAIS	ORÇAMENTO DE ESTADO 2011	DIFERENÇA
ENDIVIDAMENTO DE CURTO PRAZO	942.131,53	942.131,53	(0,00)
ENDIVIDAMENTO DE MÉDIO E LONGO PRAZOS	9.421.315,32	8.784.094,00	(637.221,32)
ENDIVIDAMENTO LÍQUIDO	11.776.644,15	10.156.120,00	(1.620.524,15)



Município de Monção

III - EVOLUÇÃO DOS PRINCIPAIS INDICADORES

3.1 - RECEITAS E DESPESAS

RECEITA				
TIPO DE RECEITAS	ANO DE REFERÊNCIA	PREVISTA	ARRECADADAS	EXECUÇÃO (%)
CORRENTES	2002	7.075.845,00	6.928.443,57	97,92%
	2003	6.726.583,00	6.905.100,87	102,65%
	2004	7.462.683,00	7.841.076,70	105,07%
	2005	7.894.660,00	7.881.403,12	99,83%
	2006	8.136.631,00	8.266.469,73	101,60%
	2007	8.697.744,00	9.242.038,29	106,26%
	2008	10.404.231,00	10.162.339,14	97,68%
	2009	11.276.762,00	10.848.423,06	96,20%
	2010	11.497.137,00	11.103.093,89	96,57%
	2011	11.202.098,00	11.474.032,08	102,43%
CAPITAL	2002	11.774.402,00	7.807.850,19	66,31%
	2003	11.979.019,57	6.969.893,47	58,18%
	2004	11.699.763,00	5.712.217,36	48,82%
	2005	13.134.084,00	8.519.114,73	64,86%
	2006	12.313.305,00	6.764.046,02	54,93%
	2007	14.005.828,00	12.066.166,59	86,15%
	2008	10.838.201,00	5.255.678,87	48,49%
	2009	14.682.277,91	8.170.877,48	55,65%
	2010	16.697.668,71	9.017.918,13	54,01%
	2011	16.756.274,98	8.751.258,92	52,23%

DESPESA				
TIPO DE DESPESAS	ANO DE REFERÊNCIA	PREVISTA CORRIGIDA	EFFECTUADA	EXECUÇÃO (%)
CORRENTES	2002	5.584.380,00	5.332.334,62	95,49%
	2003	6.285.405,00	5.771.894,05	91,83%
	2004	6.492.604,00	5.763.094,02	88,76%
	2005	5.937.064,00	6.332.807,42	106,67%
	2006	6.118.251,00	6.688.770,96	109,32%
	2007	7.183.070,00	7.825.623,31	108,95%
	2008	9.552.758,00	8.514.024,74	89,13%
	2009	10.245.491,00	9.474.814,48	92,48%
	2010	10.459.669,00	9.543.572,81	91,24%
	2011	10.972.768,00	9.953.751,99	90,71%
CAPITAL	2002	13.265.867,00	9.037.989,34	68,13%
	2003	12.420.197,57	8.456.352,61	68,09%
	2004	12.669.842,00	7.634.973,70	60,26%
	2005	15.091.680,00	9.980.094,80	66,13%
	2006	14.331.685,00	8.291.055,74	57,85%
	2007	15.520.502,00	9.211.131,98	59,35%
	2008	16.318.120,04	10.268.807,61	62,93%
	2009	15.713.548,91	9.216.031,35	58,65%
	2010	17.735.136,71	10.160.906,85	57,29%
	2011	16.985.604,98	10.239.454,78	60,28%



Município de Monção

TIPO DE RECEITAS	ANO	PREVISTA CORRIGIDA	ARRECADADAS	EXECUÇÃO (%)
Correntes	2011	11.202.098,00	11.474.032,08	102,43%
Capital		16.756.274,98	8.751.258,92	52,23%
Totais		27.958.372,98	20.225.291,00	72,34%

TIPO DE DESPESAS	ANO	PREVISTA	EXECUTADA	EXECUÇÃO (%)
Correntes	2011	10.972.768,00	9.953.751,99	90,71%
Capital		16.985.604,98	10.239.454,78	60,28%
Totais		27.958.372,98	20.193.206,77	72,23%

VALORES GLOBAIS DA DESPESA REALIZADA			
ANOS	DESPESA		EXECUÇÃO
	PREVISTA CORRIGIDA	REALIZADA	(%)
2002	18.850.247,00	14.370.323,96	76,23%
2003	18.705.602,57	14.228.246,66	76,06%
2004	19.162.446,00	13.398.067,72	69,92%
2005	21.028.744,00	16.312.902,22	77,57%
2006	20.449.936,00	14.979.826,70	73,25%
2007	22.703.572,00	17.036.755,29	75,04%
2008	25.870.878,04	18.782.832,35	72,60%
2009	25.959.039,91	18.690.845,83	72,00%
2010	28.194.805,71	19.704.479,66	69,89%
2011	27.958.372,98	20.193.206,77	72,23%

EVOLUÇÃO DA POUPANÇA CORRENTE			
Anos	Receita Corrente	Despesa Corrente	Poupança Corrente
2006	8.266.469,73	6.688.770,96	1.577.698,77
2007	9.242.038,29	7.825.623,31	1.416.414,98
2008	10.162.339,14	8.514.024,74	1.648.314,40
2009	10.848.423,06	9.474.814,48	1.373.608,58
2010	11.103.093,89	9.543.572,81	1.559.521,08
2011	11.474.032,08	9.953.751,99	1.520.280,09



Município de Monção

3.2 – FONTES DE FINANCIAMENTO

Fontes de Financiamento			
Ano : 2011			
Fonte de Financiamento		Executado	Peso Relativo (%)
Receita Própria	Impostos directos	1.577.890,94	7,80%
	Impostos indirectos	4.015,24	0,02%
	Taxas, multas e outras penalidades	464.422,57	2,30%
	Rendimentos da propriedade	1.245.081,88	6,16%
	Venda de bens e serviços correntes	1.334.583,37	6,60%
	Venda de bens de investimento	28.646,06	0,14%
Sub-total		4.654.640,06	23,01%
Administração central (FEF-FSM-IRS)		7.946.774,00	39,29%
Fundos comunitários e Outras Transferências		5.091.313,10	25,17%
Empréstimos de curto,médio e longo prazos		2.026.306,80	10,02%
Outras Receitas		86.537,06	0,43%
Saldo da Gerência Anterior		419.719,98	2,08%
Sub-total		15.570.650,94	76,99%
Total		20.225.291,00	100,00%

3.3 – RECURSOS HUMANOS

PESSOAL AO SERVIÇO DO MUNICÍPIO							
ANO 2011							
Situação	Dirigente	Técnico Superior	Assistente Técnico	Assistente Operacional	Informática	Outros	Totais
CTFP tempo indeterminado		20	55	172	3	2	252
CTFP a termo resolutivo certo		25	2	12			39
Comissão de serviço	7	2					9
Contrato de prestação de serviços						4	4
Estágios Profissionais							0
Totais	7	47	57	184	3	6	304

PESSOAL AFECTO AO SECTOR DA EDUCAÇÃO (1)					
ANO 2011					
Situação	Técnico Superior	Assistente Técnico	Assistente Operacional		Totais
			Acção Educativa	Outro	
CTFP tempo indeterminado		15	91		106
CTFP a termo resolutivo certo	22		10		32
Contrato de prestação de serviços				1	1
Totais	22	15	101	1	139

(1) - Pessoal do acordo com Ministério da Educação + Actividades de Enriquecimento Escolar e outro pessoal contratado pelo Município



Município de Monção

3.4 - EVOLUÇÃO DO ENDIVIDAMENTO DE MÉDIO E LONGO PRAZO

EVOLUÇÃO DOS ENCARGOS COM EMPRÉSTIMOS DE MÉDIO E LONGO PRAZO			
Ano	Encargos Anuais		
	Amortizações	Juros	Totais
2002	411.320,83	361.153,42	772.474,25
2003	511.368,88	316.241,96	827.610,84
2004	646.353,30	274.818,84	921.172,14
2005	715.239,12	363.682,83	1.078.921,95
2006	848.482,08	450.454,04	1.298.936,12
2007	885.616,24	608.429,62	1.494.045,86
2008	842.384,05	657.191,69	1.499.575,74
2009	1.067.509,89	316.902,26	1.384.412,15
2010	1.200.700,43	147.213,91	1.347.914,34
2011	1.187.954,69	194.375,31	1.382.330,00

EMPRÉSTIMOS DE MÉDIO E LONGO PRAZO		
Saldos em 31 de Dezembro		
Anos	Valor	Variação (%)
2002	11.271.249,95	
2003	12.371.831,64	9,76%
2004	13.004.785,40	5,12%
2005	14.300.028,17	9,96%
2006	14.064.342,94	-1,65%
2007	13.428.728,12	-4,52%
2008	12.586.344,07	-6,27%
2009	12.420.144,18	-1,32%
2010	11.219.443,75	-9,67%
2011	11.125.795,86	-0,83%

3.5 - EVOLUÇÃO DA EXECUÇÃO TOTAL DA DESPESA

EXECUÇÃO TOTAL DA DESPESA					
ANO	DESPESA EFECTUADA	ENCARGOS ASSUMIDOS E NÃO PAGOS	TOTAL	DESPESA PREVISTA	TAXA DE EXECUÇÃO (%)
2002	14.370.323,96	2.515.166,49	16.885.490,45	18.850.247,00	89,58%
2003	14.228.246,66	2.841.894,85	17.070.141,51	18.705.602,57	91,26%
2004	13.398.067,72	3.534.211,78	16.932.279,50	19.162.446,00	88,36%
2005	16.312.902,22	4.816.586,36	21.129.488,58	23.786.937,00	88,83%
2006	14.979.826,70	5.313.662,15	20.293.488,85	20.449.936,00	99,23%
2007	17.036.755,29	4.207.114,25	21.243.869,54	22.703.572,00	93,57%
2008	18.782.832,35	3.412.707,30	22.195.539,65	25.870.878,04	85,79%
2009	18.690.845,83	2.645.737,92	21.336.583,75	25.959.039,91	82,19%
2010	19.704.479,66	3.466.169,79	23.170.649,45	28.194.805,71	82,18%
2011	20.193.206,77	2.999.484,74	23.192.691,51	27.958.372,98	82,95%

IV - INDICADORES DO EXERCÍCIO DE 2011



Município de Monção

4.1 – DESVIOS ENTRE RECEITAS E DESPESAS

RECEITA - 2011				
Rubrica		Prevista Corrigida	Realizada	Executada (%)
Receitas Correntes				
1	Impostos directos	1.815.300,00	1.577.890,94	86,92%
2	Impostos indirectos	12.000,00	4.015,24	33,46%
4	Taxas, multas e outras penalidades	316.500,00	464.422,57	146,74%
5	Rendimentos da propriedade	1.244.700,00	1.245.081,88	100,03%
6	Transferências correntes	6.704.748,00	6.761.501,02	100,85%
7	Venda de bens e serviços correntes	1.090.350,00	1.334.583,37	122,40%
8	Outras receitas correntes	18.500,00	86.537,06	467,77%
Total da Receita Corrente		11.202.098,00	11.474.032,08	102,43%
Receitas de Capital				
9	Venda de bens de investimento	2.795.150,00	28.646,06	1,02%
10	Transferências de capital	11.499.698,00	6.276.586,08	54,58%
11	Activos financeiros	200,00	0,00	0,00%
12	Passivos financeiros	2.026.307,00	2.026.306,80	100,00%
13	Outras receitas de capital	15.200,00	0,00	0,00%
16	Saldo de Gerência	419.719,98	419.719,98	100,00%
Total da Receita de Capital		16.756.274,98	8.751.258,92	52,23%
Total da Receita		27.958.372,98	20.225.291,00	72,34%

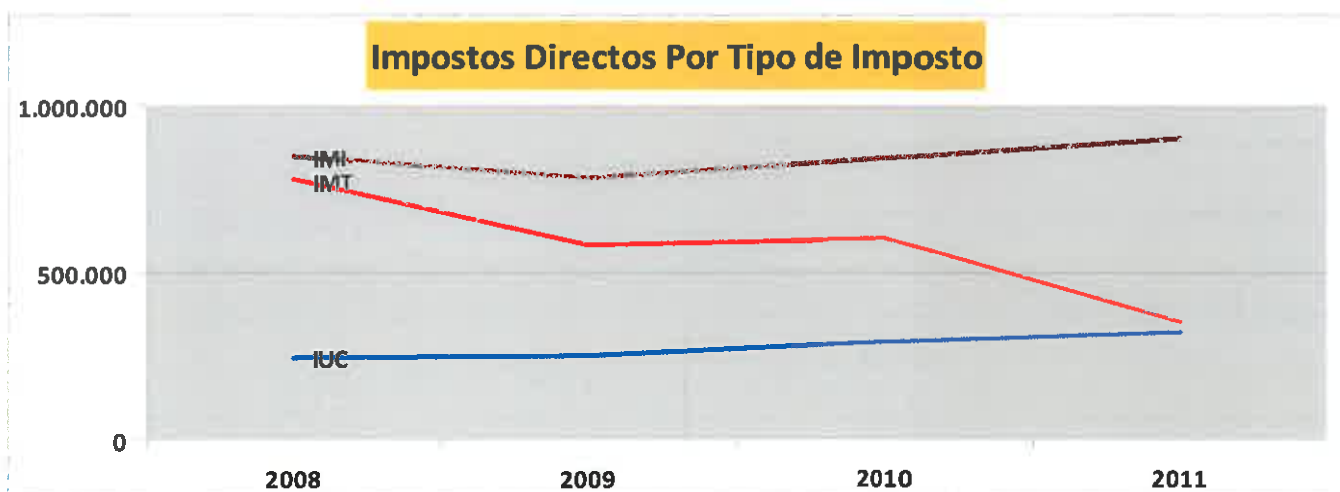
DESPESA - 2011				
Rubrica		Prevista	Realizada	Executada (%)
Despesa Corrente				
01	Despesas com o pessoal	4.917.363,00	4.875.813,99	99,16%
02	Aquisição de bens e serviços	4.364.267,00	3.598.406,71	82,45%
03	Juros e outros encargos	253.196,00	227.956,12	90,03%
04	Transferências correntes	1.384.878,00	1.215.648,89	87,78%
06	Outras despesas correntes	53.064,00	35.926,28	67,70%
Total da Despesa Corrente		10.972.768,00	9.953.751,99	90,71%
Despesa de Capital				
07	Aquisição de bens de capital	11.829.883,98	5.698.197,47	48,17%
08	Transferências de capital	2.044.167,00	1.447.755,48	70,82%
09	Activos financeiros	17.700,00	12.500,00	70,62%
10	Passivos financeiros	3.089.154,00	3.079.954,69	99,70%
11	Outras despesas de capital	4.700,00	1.047,14	22,28%
Total da Despesa de Capital		16.985.604,98	10.239.454,78	60,28%
Total Geral		27.958.372,98	20.193.206,77	72,23%



Município de Monção

4.2 – IMPOSTOS DIRECTOS

Impostos Directos		Valores Anuais Executados				Diferenças	
		2008	2009	2010	2011	2011-2010	
						Valor	%
Imposto sobre Imóveis (IMI)		848.923,93	782.722,97	838.548,37	899.439,05	60.890,68	7,26%
Imposto municipal sobre veículos		248.171,53	255.185,81	296.223,63	325.330,33	29.106,70	9,83%
Imposto s/ Transmissão Imóveis (IMT)		776.945,82	583.748,58	598.880,04	352.904,98	(245.975,06)	(41,07%)
Impostos Abolidos	Contribuição Autárquica	988,35	60,66	139,53	216,58	77,05	55,22%
	Imposto Municipal de Sisa	27.861,97	3.281,84				
	Imposto Municipal sobre Veículos	1.467,25					
	Outros						
Total		1.904.358,85	1.624.999,86	1.733.791,57	1.577.890,94	(155.900,63)	(8,99%)



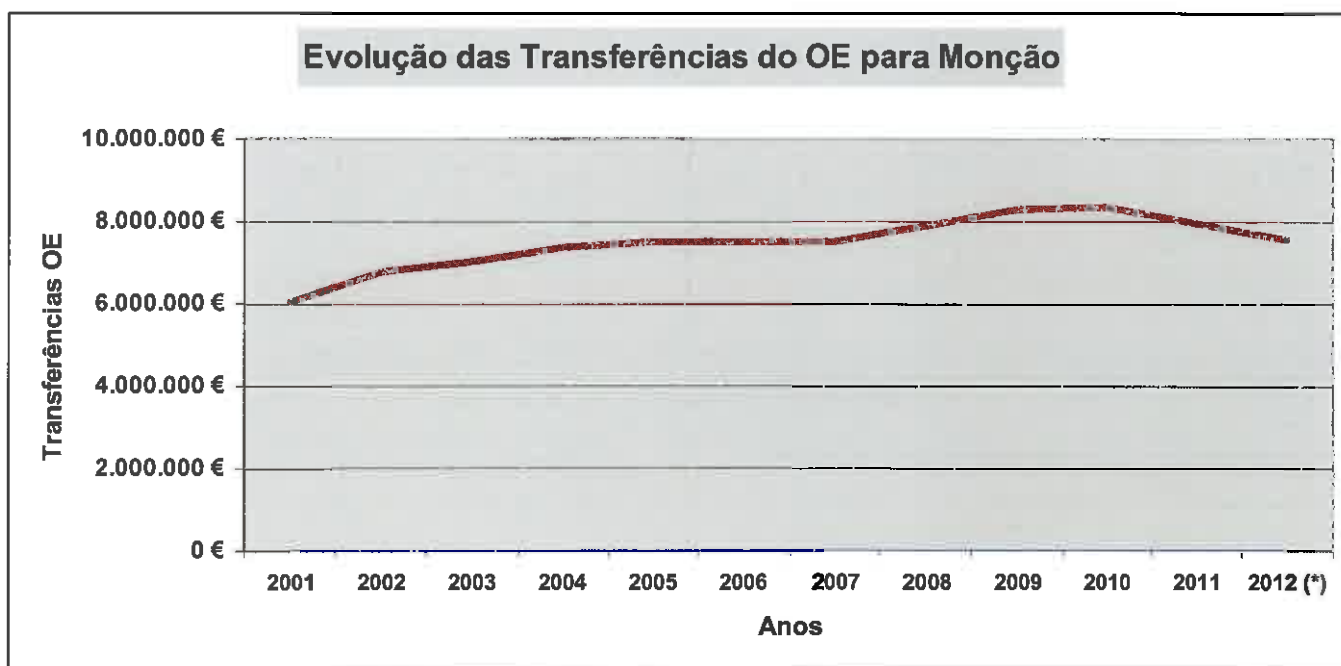
4.3 – TRANSFERÊNCIAS DO ORÇAMENTO DE ESTADO

2011				
Transferências do Orçamento de Estado		Previstas Corrigidas	Executada	Executada (%)
Correntes	Fundo de Equilíbrio Financeiro	4.416.490,00	4.416.490,00	
	Fundo Social Municipal	264.516,00	264.516,00	
	Participação Fixa no IRS	321.442,00	321.442,00	
Total - Correntes		5.002.448,00	5.002.448,00	100,00%
Capital	Fundo de Equilíbrio Financeiro	2.944.326,00	2.944.326,00	
Total- Capital		2.944.326,00	2.944.326,00	100,00%
Total Geral		7.946.774,00	7.946.774,00	100,00%



Município de Monção

Anos	Transferências OE	Variação (%)
2001	6.056.075	
2002	6.781.696	11,98%
2003	7.025.837	3,60%
2004	7.363.077	4,80%
2005	7.510.339	2,00%
2006	7.510.339	0,00%
2007	7.510.339	0,00%
2008	7.885.856	5,00%
2009	8.280.149	5,00%
2010	8.365.025	1,03%
2011	7.946.774	-5,00%
2012 (*)	7.552.757	-4,96%
(*) Valor inscrito no OE/2012		





Município de Monção

4.4 – OUTRAS TRANSFERÊNCIAS

EXERCÍCIO DE 2011			
Transferências de Capital	Previsto	Executado	Desvio
Fundos Comunitários	8.085.731,00	3.318.659,64	(4.767.071,36)
Outras Transferências	3.413.967,00	2.957.926,44	(456.040,56)
Total	11.499.698,00	6.276.586,08	(5.223.111,92)

Tipo de Transferências	Valores Executados		Diferenças	
	2010	2011	Valor	%
Fundos Comunitários	3.467.343,10	3.318.659,64	(148.683,46)	(4,29%)
Outras Transferências	3.836.829,13	2.957.926,44	(878.902,69)	(22,91%)
Totais	7.304.172,23	6.276.586,08	-1.027.586,15	(14,07%)

- ✓ Para concluir gostaríamos de agradecer a todos aqueles que de uma forma de outra colaboraram com a gestão municipal, neste ano particularmente difícil, especialmente aos trabalhadores do Município, aos Órgãos Autárquicos, destacando o especial empenho das Juntas de Freguesia.

Monção e Paços do Município, 4 de Abril de 2012

O Presidente da Câmara

Dr. José Emílio Pedreira Moreira



Município de Monção

PROPOSTA DE APLICAÇÃO DE RESULTADOS Exercício de 2011

Nos termos da legislação em vigor, nomeadamente o Decreto – Lei nº 54-A/99, de 22/02, (Pocal), propõe-se a seguinte aplicação de resultados:

1º

Em cumprimento da 2.7.3.4 — “ É obrigatório o reforço do património até que o valor contabilístico da conta 51 «Património» corresponda a 20% do activo líquido.”, propõe-se a afectação de 40% do valor registado em resultados transitados (**27.592.740,57 €**) à conta de Património que ficará da seguinte forma:

Saldo Inicial	805.710,79 €
Novas entradas (2011)	11.037.096,24 €
Saldo Final	11.842.807,03 €

2º

Relativamente ao Exercício de 2011, em que se obteve um resultado líquido de **1.792.678,54 €**, propõe-se a seguinte aplicação:

Reforço do Património em cumprimento da norma 2.7.3.4 do Pocal	851.863,88 €
Reserva Legal (5%), para cumprimento da norma 2.7.3.5 do Pocal	89.633,93 €
Resultados Transitados	851.180,73 €
Total	1.792.678,54 €

Monção e Paços do Município, 4 de Abril de 2012

O Presidente da Câmara

Dr. José Emílio Pedreira Moreira

2011
PRESTAÇÃO DE CONTAS

Balanço

BALANÇO

ANO : 2011

Código das Contas POCAL	ATIVO	Exercícios			
		2011			2010
		AB	AP	AL	AL
	Imobilizado				
	Bens de domínio público				
451	Terrenos e recursos naturais				
452	Edifícios	463.857,24	23.192,88	440.664,36	446.462,58
453	Outras construções e infra-estruturas	28.592.421,30	9.875.492,82	18.716.928,48	17.661.863,61
455	Bens do patrimônio histórico, artístico e cultural	52.500,00		52.500,00	
459	Outros bens de domínio público				
445	Imobilizações em curso	9.329.848,86		9.329.848,86	9.960.544,48
446	Adiantamentos por conta de bens de domínio público				
		38.438.627,40	9.898.685,70	28.539.941,70	28.068.870,67
	Imobilizações incorpóreas				
431	Despesas de instalação				
432	Despesas de investigação e desenvolvimento				
433	Propriedade industrial e outros direitos	587.673,49	467.096,13	120.577,36	33.614,70
443	Imobilizações em curso	626.631,79		626.631,79	451.235,20
449	Adiantamentos por conta de imobilizações incorpóreas				
		1.214.305,28	467.096,13	747.209,15	484.849,90
	Imobilizações Corpóreas				
421	Terrenos e recursos naturais	1.984.540,55		1.984.540,55	1.669.925,15
422	Edifícios e outras construções	28.565.601,00	3.382.206,74	25.183.394,26	18.666.521,20
423	Equipamento básico	1.845.976,98	1.182.802,40	663.174,58	770.521,79
424	Equipamento de transporte	499.769,49	379.156,85	120.612,64	172.389,05
425	Ferramentas e utensílios	1.585,01	1.074,01	511,00	681,00
426	Equipamento administrativo	211.813,79	180.910,85	30.902,94	27.382,92
427	Taras e vasilhame				
429	Outras imobilizações corpóreas	21.906,00		21.906,00	21.906,00
442	Imobilizações em curso	2.924.140,07		2.924.140,07	7.362.631,28
448	Adiantamentos por conta de imobilizações corpóreas				
		36.055.332,89	5.126.150,85	30.929.182,04	28.691.958,39
	Investimentos Financeiros				
411	Partes de capital	2.246.888,32		2.246.888,32	1.953.763,08
412	Obrigações e títulos de participação				
414	Investimentos em imóveis				
415	Outras aplicações financeiras				
441	Imobilizações em curso				
447	Adiantamentos por conta de investimentos financeiros				
		2.246.888,32	0,00	2.246.888,32	1.953.763,08
	Circulante				
	Existências				
36	Matérias-primas, subsidiárias e de consumo				
35	Produtos e trabalhos em curso				
34	Subprodutos, desperdícios, resíduos e refugos				
33	Produto acabados e intermédios				

BALANÇO

ANO : 2011

Código das Contas POCAL		Exercícios			
		2011			2010
		AB	AP	AL	AL
32	Mercadorias				
37	Adiantamentos por conta de compras				
		0,00	0,00	0,00	0,00
	Dívidas de terceiros - Médio e longo prazo (a)				
	Dívidas de terceiros - Curto prazo				
28	Empréstimos concedidos				
211	Clientes, c/c	65.596,93	42.584,76	23.012,17	11.255,62
212	Contribuintes, c/c	89,02	89,02		89,02
213	Utentes, c/c				
218	Clientes, contribuintes e utentes de cobrança duvidosa				
251	Devedores pela execução do orçamento				
229	Adiantamentos a fornecedores				
2619	Adiantamentos a fornecedores de imobilizado				
24	Estado e outros entes públicos	62.080,64		62.080,64	98.767,98
264	Administração autárquica				
262 + 263 + 267 + 268	Outros devedores	44.722,26	39.112,04	5.610,22	6.168,34
		172.488,85	81.785,82	90.703,03	116.280,96
	Titulos negociáveis				
151	Ações				
152	Obrigações e títulos de participação				
153	Títulos de dívida pública				
159	Outros títulos				
18	Outras aplicações de tesouraria	250.000,00		250.000,00	500.000,00
		250.000,00		250.000,00	500.000,00
	Depósitos em instituições financeiras e caixa				
12	Depósitos em instituições financeiras	649.348,11		649.348,11	758.319,08
11	Caixa	20.082,19		20.082,19	8.818,51
		669.430,30		669.430,30	767.137,59
	Acréscimos e diferimentos				
271	Acréscimos de proveitos				
272	Custos diferidos				
		0,00		0,00	0,00
	Total de amortizações		15.491.932,68		
	Total de provisões		81.785,82		
	Total do activo	79.047.073,04	15.573.718,50	63.473.354,54	60.582.860,59

BALANÇO

ANO : 2011

Codigo das Contas POCAL	FUNDOS PRÓPRIOS E PASSIVO	Exercícios	
		2011	2010
	Fundos próprios		
51	Património	805.710,79	805.710,79
55	Ajustamento de partes de capital em empresas		
56	Reservas de reavaliação		
	Reservas		
571	Reservas legais	1.964.440,14	1.879.072,77
572	Reservas estatutárias		
573	Reservas contratuais		
574	Reservas livres		
575	Subsídios	102.137,34	102.137,34
576	Doações		
577	Reservas decorrentes de transferência de activos		
59	Resultado transitados	27.592.740,57	25.913.550,87
88	Resultado líquido do exercício	1.792.678,54	1.707.347,33
		32.257.707,38	30.407.819,10
	Passivo		
292	Provisões para riscos e encargos	120.000,00	119.500,00
		120.000,00	119.500,00
	Dívidas a terceiros - Médio e longo prazo (a)		
2312	Dívidas a instituições de crédito	11.125.795,86	11.219.443,75
2313	Dívidas a Instituições de Crédito		
		11.125.795,86	11.219.443,75
	Dívidas a terceiros - Curto prazo		
2311	Empréstimos de curto prazo		960.000,00
269	Adiantamentos por conta de vendas		
221	Fornecedores, c/c	539.544,32	549.255,96
228	Fornecedores - Facturas em recepção e conferência	56.039,00	206.939,77
252	Credores pela execução do orçamento		
217	Clientes e utentes c/ cauções	29.906,56	29.906,56
219	Adiantamentos de clientes, contribuintes e utentes		
2611	Fornecedores de imobilizado, c/c	2.172.096,83	2.871.564,28
24	Estado e outros entes públicos	18.257,49	72.714,90
264	Administração autárquica	15.753,20	
262 + 263 + 267 + 268	Outros credores	1.111.086,73	839.668,82
2612	Fornecedores de Imobilizado-Locação Financeira	176.890,49	208.838,49
2618	Fornecedores de Imobilizado-Facturas em Recepção	417.510,64	297.534,70
		4.537.085,26	6.036.423,48
	Acréscimos e diferimentos		
273	Acréscimos de custos	161.268,00	301.353,00

BALANÇO

ANO : 2011

Código das Contas POCAL	FUNDOS PRÓPRIOS E PASSIVO	Exercícios	
		2011	2010
274	Proveitos diferidos	15.271.498,04	12.498.321,26
		15.432.766,04	12.799.674,26
	Total dos fundos próprios e do passivo	63.473.354,54	60.582.860,59


ORGÃO EXECUTIVO

Em de de



ORGÃO DELIBERATIVO

Em de de



2011
PRESTAÇÃO DE CONTAS

Demonstração de Resultados

Município de Monção
Demonstração de resultados

Página - 27

ANO : 2011

Código das Contas POCAL		Exercícios			
		2011		2010	
	Custos e Perdas				
61	Custos das mercadorias vendidas e das matérias consumidas:				
	Mercadorias	0,00		0,00	
	Matérias	0,00	0,00	0,00	0,00
62	Fornecimentos e serviços externos	3.438.512,01		3.492.895,13	
	Custos com o pessoal:				
641+642	Remunerações	3.905.921,98		4.021.639,46	
643 a 648	Encargos sociais	756.971,94	8.101.405,93	694.128,18	8.208.662,77
63	Transf. e subsídios correntes concedidos e prestações sociais	1.201.555,47	1.201.555,47	1.251.448,33	1.251.448,33
66	Amortizações do exercício	2.224.792,56		2.046.563,93	
67	Provisões do exercício	24.195,55	2.248.988,11	6.890,95	2.053.454,88
65	Outros custos e perdas operacionais	36.453,36	36.453,36	8.200,05	8.200,05
	(A)		11.588.402,87		11.521.766,03
68	Custos e perdas financeiras	238.706,77	238.706,77	168.085,85	168.085,85
	(C)		11.827.109,64		11.689.851,88
69	Custos e perdas extraordinárias	1.333.097,71	1.333.097,71	1.643.677,70	1.643.677,70
	(E)		13.160.207,35		13.333.529,58
88	Resultado líquido do exercício	0,00	1.792.678,54	0,00	1.707.347,33
			14.952.885,89		15.040.876,91
	Proveitos e Ganhos				
	Vendas e prestações de serviços:				
7111	Vendas de mercadorias	2.720,57		2.996,02	
7112+7113	Vendas de produtos	444.040,14		290.471,80	
712	Prestações de serviços	834.223,47		578.268,33	
713	Outras Receitas Correntes	7.365,71		8.842,20	
714	Reembolsos e Restituições	424.444,98	1.712.794,87	-1.208,30	879.370,05
72	Impostos e taxas	1.611.619,18		2.020.676,09	
	Variação da produção	0,00		0,00	
75	Trabalhos para a própria entidade	0,00		0,00	
73	Proveitos suplementares	0,00		0,00	
74	Transferências e subsídios obtidos	9.697.611,58		10.105.951,36	
76	Outros proveitos e ganhos operacionais	0,00	11.309.230,76	0,00	12.126.627,45
	(B)		13.022.025,63		13.005.997,50
78	Proveitos e ganhos financeiros	1.243.183,94	1.243.183,94	1.130.598,95	1.130.598,95
	(D)		14.265.209,57		14.136.596,45
79	Proveitos e ganhos extraordinários	687.676,32	687.676,32	904.280,46	904.280,46
	(F)		14.952.885,89		15.040.876,91

Resumo:

Resultados operacionais: (B)-(A);	1.433.622,76	1.484.231,47
Resultados financeiros: (D-B)-(C-A);	1.004.477,17	962.513,10
Resultados correntes: (D)-(C);	2.438.099,93	2.446.744,57
Resultados líquido do exercício: (F)-(E).	1.792.678,54	1.707.347,33

Orgão executivo

Em de de

José Antônio Vitorino

Orgão deliberativo

Em de de

2011
PRESTAÇÃO DE CONTAS

Controlo Orçamental da Receita

Controlo Orçamental - Receita

Município de Monção

(designação da autarquia local)

Ano: 2011

Classif. Económica da Receita		Previsões Corrigida	Rec. por Cobrar no início do ano	Recitas Liquidadas	Liquidações Anuladas	Rec.Cobradas Brutas	Reembolsos e Rest. Entitidos	Reembolsos e Rest. Pagos	Receita Cobrada Líquida	Rec. p/ Cobrar no final do Ano	(unidade: €)	
Classif.	Designação										Grau Exec. da Receita	
01	Impostos directos	1.815.300,00	0,00	1.804.315,46	26.424,52	1.577.890,94	0,00	0,00	1.577.890,94	0,00	86,922	
0102	Outros	1.815.300,00	0,00	1.804.315,46	26.424,52	1.577.890,94	0,00	0,00	1.577.890,94	0,00	86,922	
010202	Imposto municipal sobre imóveis	895.000,00	0,00	906.743,34	7.304,29	899.439,05	0,00	0,00	899.439,05	0,00	100,496	
010203	Imposto único de circulação	285.000,00	0,00	325.330,33	0,00	325.330,33	0,00	0,00	325.330,33	0,00	114,151	
010204	Imposto municipal sobre transm. onerosas imóveis	635.000,00	0,00	371.815,63	18.910,65	352.904,98	0,00	0,00	352.904,93	0,00	55,578	
010207	Impostos abolidos	300,00	0,00	426,16	209,58	216,58	0,00	0,00	216,58	0,00	72,193	
01020701	Contribuição autárquica	100,00	0,00	426,16	209,58	216,58	0,00	0,00	216,58	0,00	216,580	
01020702	Imposto municipal de sisa	100,00	0,00	0,00	0,00	0,00	0,00	0,00	0,00	0,00	0,000	
01020703	Imposto municipal sobre veículos	100,00	0,00	0,00	0,00	0,00	0,00	0,00	0,00	0,00	0,000	
02	Impostos indirectos	12.000,00	75,42	4.015,24	0,00	0,00	0,00	0,00	0,00	75,42	33,460	
0202	Outros	12.000,00	75,42	4.015,24	0,00	0,00	0,00	0,00	0,00	75,42	33,460	
020206	Impostos indirectos específicos das autarqu. locais	12.000,00	75,42	4.015,24	0,00	0,00	0,00	0,00	0,00	75,42	33,460	
02020601	Mercados e feiras	1.500,00	0,00	3,75	0,00	3,75	0,00	0,00	3,75	0,00	0,250	
0202060101	Mercados	500,00	0,00	0,00	0,00	0,00	0,00	0,00	0,00	0,00	0,000	
0202060102	Feiras	500,00	0,00	3,75	0,00	3,75	0,00	0,00	3,75	0,00	0,750	
0202060103	Venda Ambulante	500,00	0,00	0,00	0,00	0,00	0,00	0,00	0,00	0,00	0,000	
02020602	Loteamentos e obras	1.500,00	0,00	0,00	0,00	0,00	0,00	0,00	0,00	0,00	0,000	
0202060201	Licenças de Obras Particulares	500,00	0,00	0,00	0,00	0,00	0,00	0,00	0,00	0,00	0,000	
0202060202	Infraestruturas Urbanísticas	500,00	0,00	0,00	0,00	0,00	0,00	0,00	0,00	0,00	0,000	
0202060203	Compensação ao Município	500,00	0,00	0,00	0,00	0,00	0,00	0,00	0,00	0,00	0,000	
02020603	Ocupação da via pública	1.000,00	0,00	0,00	0,00	0,00	0,00	0,00	0,00	0,00	0,000	
0202060301	Por Motivo de Obras	500,00	0,00	0,00	0,00	0,00	0,00	0,00	0,00	0,00	0,000	
0202060302	Do Domínio Público	500,00	0,00	0,00	0,00	0,00	0,00	0,00	0,00	0,00	0,000	
02020605	Publicidade	6.000,00	75,42	4.011,49	0,00	4.011,49	0,00	0,00	4.011,49	75,42	66,858	
02020606	Saneamento	500,00	0,00	0,00	0,00	0,00	0,00	0,00	0,00	0,00	0,000	
02020699	Outros	1.500,00	0,00	0,00	0,00	0,00	0,00	0,00	0,00	0,00	0,000	
0202069901	Taxa municipal de direitos de passagem	500,00	0,00	0,00	0,00	0,00	0,00	0,00	0,00	0,00	0,000	
0202069902	Taxa de depósito da ficha técnica da habitação	500,00	0,00	0,00	0,00	0,00	0,00	0,00	0,00	0,00	0,000	
0202069999	Outros	500,00	0,00	0,00	0,00	0,00	0,00	0,00	0,00	0,00	0,000	
04	Taxas, multas e outras penalidades	316.500,00	13,60	464.822,76	0,00	464.822,76	400,19	400,19	464.422,57	13,60	146,737	
0401	Taxas	308.000,00	13,60	455.871,08	0,00	455.871,08	400,19	400,19	455.470,89	13,60	147,880	
040123	Taxas específicas das autarquias locais	308.000,00	13,60	455.871,08	0,00	455.871,08	400,19	400,19	455.470,89	13,60	147,880	
04012301	Mercados e feiras	2.000,00	0,00	331,53	0,00	331,53	0,00	0,00	331,53	0,00	16,577	
0401230101	Mercados	500,00	0,00	1,92	0,00	1,92	0,00	0,00	1,92	0,00	0,384	
0401230102	Feiras	500,00	0,00	0,00	0,00	0,00	0,00	0,00	0,00	0,00	0,000	
0401230103	Venda Ambulante	1.000,00	0,00	329,61	0,00	329,61	0,00	0,00	329,61	0,00	32,961	
04012302	Loteamentos e obras	260.000,00	0,00	424.730,79	0,00	424.730,79	400,19	400,19	424.330,60	0,00	163,204	
0401230201	Licenças de Obras Particulares	125.000,00	0,00	116.300,88	0,00	116.300,88	0,00	0,00	116.300,88	0,00	93,041	
0401230202	Infraestruturas Urbanísticas	85.000,00	0,00	56.481,08	0,00	56.481,08	400,19	400,19	56.080,89	0,00	65,978	
0401230203	Compensação ao Município	50.000,00	0,00	251.948,83	0,00	251.948,83	0,00	0,00	251.948,83	0,00	503,898	
04012303	Ocupação da via pública	8.000,00	0,00	5.886,18	0,00	5.886,18	0,00	0,00	5.886,18	0,00	73,577	
0401230301	Por Motivo de Obras	1.000,00	0,00	942,16	0,00	942,16	0,00	0,00	942,16	0,00	94,216	
0401230302	Do Domínio Público	7.000,00	0,00	4.944,02	0,00	4.944,02	0,00	0,00	4.944,02	0,00	70,629	
04012306	Saneamento	500,00	0,00	0,00	0,00	0,00	0,00	0,00	0,00	0,00	0,000	
04012399	Outras	37.500,00	13,60	24.922,58	0,00	24.922,58	0,00	0,00	24.922,58	13,60	66,460	
0401239901	Taxa de depósito da ficha técnica da habitação	500,00	0,00	0,00	0,00	0,00	0,00	0,00	0,00	0,00	0,000	
0401239902	Taxa pela emissão do certificado de registo	12.000,00	13,60	8.735,38	0,00	8.735,38	0,00	0,00	8.735,38	13,60	72,795	

Controlo Orçamental - Receita

Município de Monção

(designação da autarquia local)

Ano: 2011

Classif. Económica da Receita		Previsões Corrigida	Rec. por Cobrar no início do ano	Receitas Liquidadas	Liquidações Anuladas	Rec.Cobradas. Brutas	Reembolsos e Rest. Emittidos	Reembolsos e Rest. Pagos	Receita Cobrada Líquida	Rec. p/ Cobrar no final do Ano	Grau Exec. da Receita
Classif.	Designação										
0401239999	Outras Taxas	25.000,00	0,00	16.187,20	0,00	16.187,20	0,00	0,00	16.187,20	0,00	64,749
0402	Multas e outras penalidades	8.500,00	0,00	8.951,68	0,00	8.951,68	0,00	0,00	8.951,68	0,00	105,314
040201	Juros de mora	2.500,00	0,00	3.991,74	0,00	3.991,74	0,00	0,00	3.991,74	0,00	159,670
040204	Coimas e penalidades por contra-ordenações	5.500,00	0,00	4.959,94	0,00	4.959,94	0,00	0,00	4.959,94	0,00	90,181
040299	Multas e penalidades diversas	500,00	0,00	0,00	0,00	0,00	0,00	0,00	0,00	0,00	0,000
05	Rendimentos de propriedade	1.244.700,00	24.488,03	1.256.302,33	0,00	1.245.081,88	0,00	0,00	1.245.081,88	35.688,48	100,031
0502	Juros-Sociedades financeiras	30.000,00	0,00	15.195,28	0,00	15.195,28	0,00	0,00	15.195,28	0,00	50,851
050201	Bancos e outras instituições financeiras	30.000,00	0,00	15.195,28	0,00	15.195,28	0,00	0,00	15.195,28	0,00	50,851
05020101	Caixa Geral de Depósitos	29.870,00	0,00	2.511,07	0,00	2.511,07	0,00	0,00	2.511,07	0,00	8,407
0502010101	CGD-2768/930	29.780,00	0,00	2.511,07	0,00	2.511,07	0,00	0,00	2.511,07	0,00	8,432
0502010102	CGD-6313/830	10,00	0,00	0,00	0,00	0,00	0,00	0,00	0,00	0,00	0,000
0502010103	CGD-43499/930	10,00	0,00	0,00	0,00	0,00	0,00	0,00	0,00	0,00	0,000
0502010104	CGD-43033/803	10,00	0,00	0,00	0,00	0,00	0,00	0,00	0,00	0,00	0,000
0502010105	CGD-42910/003	10,00	0,00	0,00	0,00	0,00	0,00	0,00	0,00	0,00	0,000
0502010106	CGD-44221/930	10,00	0,00	0,00	0,00	0,00	0,00	0,00	0,00	0,00	0,000
0502010108	CGD-44221/930	10,00	0,00	0,00	0,00	0,00	0,00	0,00	0,00	0,00	0,000
0502010109	CGD-44918/830	10,00	0,00	0,00	0,00	0,00	0,00	0,00	0,00	0,00	0,000
0502010110	CGD-45617/230	10,00	0,00	0,00	0,00	0,00	0,00	0,00	0,00	0,00	0,000
05020102	Millennium BCP	30,00	0,00	2.408,92	0,00	2.408,92	0,00	0,00	2.408,92	0,00	8029,733
0502010201	BCP-443085920 (EX-BPA)	10,00	0,00	0,00	0,00	0,00	0,00	0,00	0,00	0,00	0,000
0502010202	BCP-27380000010 (EX-BPSM)	10,00	0,00	2.408,92	0,00	2.408,92	0,00	0,00	2.408,92	0,00	24089,200
0502010203	BCP-64369395 (EX-NR)	10,00	0,00	0,00	0,00	0,00	0,00	0,00	0,00	0,00	0,000
05020103	Banco Espírito Santo	10,00	0,00	0,00	0,00	0,00	0,00	0,00	0,00	0,00	0,000
0502010301	BES-16222518	10,00	0,00	0,00	0,00	0,00	0,00	0,00	0,00	0,00	0,000
05020104	Caixa de Crédito Agrícola Alto Minho	10,00	0,00	0,00	0,00	0,00	0,00	0,00	0,00	0,00	0,000
0502010401	CCAAAM-40024203534	10,00	0,00	0,00	0,00	0,00	0,00	0,00	0,00	0,00	0,000
05020105	Banco Português de Investimento	10,00	0,00	377,46	0,00	377,46	0,00	0,00	377,46	0,00	3774,800
0502010501	BPI-22885860101	10,00	0,00	377,46	0,00	377,46	0,00	0,00	377,46	0,00	3774,800
05020106	Banco Santander Totta, S.A.	10,00	0,00	93,37	0,00	93,37	0,00	0,00	93,37	0,00	933,700
0502010601	BST-28678941001	10,00	0,00	93,37	0,00	93,37	0,00	0,00	93,37	0,00	933,700
05020107	Montepio Geral	10,00	0,00	0,00	0,00	0,00	0,00	0,00	0,00	0,00	0,000
0502010701	MG-10.000708-2	10,00	0,00	0,00	0,00	0,00	0,00	0,00	0,00	0,00	0,000
05020108	Banco Popular Portugal, S.A	30,00	0,00	9.804,46	0,00	9.804,46	0,00	0,00	9.804,46	0,00	32881,533
0502010801	BPP-4560013622	30,00	0,00	9.804,46	0,00	9.804,46	0,00	0,00	9.804,46	0,00	32881,533
05020109	Banco Internacanal do Funchal SA	10,00	0,00	0,00	0,00	0,00	0,00	0,00	0,00	0,00	0,000
0502010901	BANIF-38820790771	10,00	0,00	0,00	0,00	0,00	0,00	0,00	0,00	0,00	0,000
05020110	Barclays Bank PLC	10,00	0,00	0,00	0,00	0,00	0,00	0,00	0,00	0,00	0,000
0502011001	BARCLAYS-000000	10,00	0,00	0,00	0,00	0,00	0,00	0,00	0,00	0,00	0,000
0507	Dividend partic.lucros socied.quase-soc.nãofinanc.	9.500,00	0,00	4.777,20	0,00	4.777,20	0,00	0,00	4.777,20	0,00	50,286
050701	Empresas públicas	500,00	0,00	0,00	0,00	0,00	0,00	0,00	0,00	0,00	0,000
050702	Empresas Públicas / Intermunicipais	8.000,00	0,00	4.777,20	0,00	4.777,20	0,00	0,00	4.777,20	0,00	59,710
050703	Empresas privadas	500,00	0,00	0,00	0,00	0,00	0,00	0,00	0,00	0,00	0,000
050799	Outras	500,00	0,00	0,00	0,00	0,00	0,00	0,00	0,00	0,00	0,000
0510	Rendas	1.205.200,00	24.488,03	1.236.329,85	0,00	1.225.109,40	0,00	0,00	1.225.109,40	35.688,48	101,652
051001	Terrenos	500,00	0,00	0,00	0,00	0,00	0,00	0,00	0,00	0,00	0,000
051002	Activos no subsolo	500,00	0,00	0,00	0,00	0,00	0,00	0,00	0,00	0,00	0,000

Controlo Orçamental - Receita

Município de Monção

(designação da autarquia local)

Ano: 2011

(designação da autarquia local)													
Classif. Económica da Receita		Previsões Corrigida	Rec. por Cobrar no início do ano	Receitas Liquidadas	Liquidações Anuladas	Rec.Cobradas, Brutas	Reembolsos e Rest. Emitidos	Reembolsos e Rest. Pagos	Receita Cobrada Líquida	Rec. p/ Cobrar no final do Ano	Grau Exec. da Receita	(unidade: €)	
Classif.	Designação												
051003	Habitlações	500,00	0,00	0,00	0,00	0,00	0,00	0,00	0,00	0,00	0,000		
051004	Edifícios	69.700,00	21.183,43	64.221,73	0,00	54.417,84	0,00	0,00	54.417,84	30.987,32	78,074		
05100401	Mercado Municipal	34.000,00	1.156,10	27.316,97	0,00	26.153,48	0,00	0,00	26.153,48	2.319,59	76,922		
05100402	Centro Coordenador de Transportes	25.000,00	13.020,13	23.812,20	0,00	20.258,80	0,00	0,00	20.258,80	16.573,53	81,035		
05100403	Bar das Caldas	100,00	2.662,00	7.670,00	0,00	2.583,00	0,00	0,00	2.583,00	7.749,00	2583,000		
05100404	Ginásio e Clube de Saúde (Piscina Municipal)	5.000,00	4.345,20	0,00	0,00	0,00	0,00	0,00	0,00	4.345,20	0,000		
05100405	Restaurante (Piscina Municipal)	5.400,00	0,00	5.422,56	0,00	5.422,56	0,00	0,00	5.422,56	0,00	100,418		
05100406	Estabelecimento Termal (Novo Edifício)	100,00	0,00	0,00	0,00	0,00	0,00	0,00	0,00	0,00	0,000		
05100407	Estabelecimento Termal (Edifício Antigo)	100,00	0,00	0,00	0,00	0,00	0,00	0,00	0,00	0,00	0,000		
051005	Bens de domínio público	113.000,00	3.284,60	96.090,82	0,00	94.674,26	0,00	0,00	94.674,26	4.701,16	83,783		
05100501	Feiras	113.000,00	3.284,60	96.090,82	0,00	94.674,26	0,00	0,00	94.674,26	4.701,16	83,783		
051099	Outros	1.021.000,00	0,00	1.076.017,30	0,00	1.076.017,30	0,00	0,00	1.076.017,30	0,00	105,389		
05109901	Concessão da EDP	525.000,00	0,00	521.719,88	0,00	521.719,88	0,00	0,00	521.719,88	0,00	99,375		
05109902	Infraestruturas Águas/Saneamento	1.000,00	0,00	0,00	0,00	0,00	0,00	0,00	0,00	0,00	0,000		
05109903	Parque Edílico/Ventominho	480.000,00	0,00	545.501,81	0,00	545.501,81	0,00	0,00	545.501,81	0,00	113,846		
05109904	Parcómetros - Zona Histórica	15.000,00	0,00	8.795,61	0,00	8.795,61	0,00	0,00	8.795,61	0,00	58,637		
06	Transferências correntes	6.704.748,00	0,00	6.761.501,02	0,00	6.761.501,02	0,00	0,00	6.761.501,02	0,00	100,846		
0601	Sociedades e quase-sociedades não financeiras	1.500,00	0,00	150,00	0,00	150,00	0,00	0,00	150,00	0,00	10,000		
060101	Públicas	1.000,00	0,00	0,00	0,00	0,00	0,00	0,00	0,00	0,00	0,000		
06010101	Empresas públicas	500,00	0,00	0,00	0,00	0,00	0,00	0,00	0,00	0,00	0,000		
06010102	Empresas públicas municipais e intermunicipais	500,00	0,00	0,00	0,00	0,00	0,00	0,00	0,00	0,00	0,000		
060102	Privadas	500,00	0,00	150,00	0,00	150,00	0,00	0,00	150,00	0,00	30,000		
0602	Sociedades financeiras	1.500,00	0,00	0,00	0,00	0,00	0,00	0,00	0,00	0,00	0,000		
060201	Bancos e outras instituições financeiras	1.000,00	0,00	0,00	0,00	0,00	0,00	0,00	0,00	0,00	0,000		
060202	Companhias de seguros e fundos de pensões	500,00	0,00	0,00	0,00	0,00	0,00	0,00	0,00	0,00	0,000		
0603	Administração central	6.677.548,00	0,00	6.742.189,22	0,00	6.742.189,22	0,00	0,00	6.742.189,22	0,00	100,968		
060301	Estado	6.652.448,00	0,00	6.709.830,80	0,00	6.709.830,80	0,00	0,00	6.709.830,80	0,00	100,863		
06030101	Fundo de Equilíbrio Financeiro	4.416.490,00	0,00	4.416.490,00	0,00	4.416.490,00	0,00	0,00	4.416.490,00	0,00	100,000		
06030102	Fundo Social Municipal	284.516,00	0,00	284.516,00	0,00	284.516,00	0,00	0,00	284.516,00	0,00	100,000		
06030103	Participação fixa no IRS	321.442,00	0,00	321.442,00	0,00	321.442,00	0,00	0,00	321.442,00	0,00	100,000		
06030199	Outras	1.650.000,00	0,00	1.707.382,80	0,00	1.707.382,80	0,00	0,00	1.707.382,80	0,00	103,478		
0603019901	POPH - INTERVENÇÃO 5.2.2 / 6.5/	10.000,00	0,00	7.681,98	0,00	7.681,98	0,00	0,00	7.681,98	0,00	76,820		
0603019903	ME - DREN - Pré-Escolar-Protoc.Transf.Competências	1.300.000,00	0,00	1.515.786,81	0,00	1.515.786,81	0,00	0,00	1.515.786,81	0,00	116,599		
0603019904	DGAL - Transportes Escolares	300.000,00	0,00	120.826,00	0,00	120.826,00	0,00	0,00	120.826,00	0,00	40,275		
0603019909	STAPE	35.000,00	0,00	35.088,01	0,00	35.088,01	0,00	0,00	35.088,01	0,00	100,251		
0603019999	Outras Transferências Correntes	5.000,00	0,00	28.000,00	0,00	28.000,00	0,00	0,00	28.000,00	0,00	560,000		
060306	Estado-Particip.comunit.proiectos co-financiados	100,00	0,00	15.706,06	0,00	15.706,06	0,00	0,00	15.706,06	0,00	15706,060		
06030603	PRODER - Certificação do cabrito	1,00	0,00	8.215,44	0,00	8.215,44	0,00	0,00	8.215,44	0,00	821544,000		
06030699	Outras Candidaturas	99,00	0,00	7.490,62	0,00	7.490,62	0,00	0,00	7.490,62	0,00	7566,283		
060307	Serviços e fundos autónomos	25.000,00	0,00	16.652,36	0,00	16.652,36	0,00	0,00	16.652,36	0,00	66,609		
06030701	IEFP	25.000,00	0,00	16.652,36	0,00	16.652,36	0,00	0,00	16.652,36	0,00	66,609		
0606	Segurança social	24.100,00	0,00	19.161,80	0,00	19.161,80	0,00	0,00	19.161,80	0,00	79,510		
060601	Sistemas de solidariedade e segurança social	23.100,00	0,00	19.161,80	0,00	19.161,80	0,00	0,00	19.161,80	0,00	82,952		
06060101	Comissão Protecção Crianças e Jovens em Risco	23.000,00	0,00	19.161,80	0,00	19.161,80	0,00	0,00	19.161,80	0,00	83,312		
06060102	Outras Transferências-Segurança Social	100,00	0,00	0,00	0,00	0,00	0,00	0,00	0,00	0,00	0,000		
060604	Outras transferências	1.000,00	0,00	0,00	0,00	0,00	0,00	0,00	0,00	0,00	0,000		
06060499	Outras Transferências	1.000,00	0,00	0,00	0,00	0,00	0,00	0,00	0,00	0,00	0,000		

Controlo Orçamental - Receita

Município de Monção

(designação da autarquia local)

Ano: 2011

Classif. Económica da Receita		Previsões Corrigida	Rec. por Cobrar no Início do ano	Receitas Liquidadas	Liquidações Anuladas	Rec.Cobradas. Brutas	Reembolsos e Rest. Emitidos	Reembolsos e Rest. Pagos	Receita Cobrada Líquida	Rec. p/ Cobrar no final do Ano	unidade: €	
Classif.	Designação										Grau Exec.	da Receita
0608	Famílias	100,00	0,00	0,00	0,00	0,00	0,00	0,00	0,00	0,00	0,000	0,000
060801	Famílias	100,00	0,00	0,00	0,00	0,00	0,00	0,00	0,00	0,00	0,000	0,000
07	Venda de bens e serviços correntes	1.090.350,00	42.012,42	1.358.464,13	0,00	1.334.879,62	296,25	296,25	1.334.583,37	65.596,93	122,400	122,400
0701	Venda de bens	368.150,00	20.230,64	458.598,11	0,00	447.483,15	96,77	96,77	447.386,38	31.345,60	121,523	121,523
070101	Material de escritório	100,00	0,00	0,00	0,00	0,00	0,00	0,00	0,00	0,00	0,000	0,000
070102	Livros e documentação técnica	1.750,00	0,00	1.415,88	0,00	1.415,88	0,00	0,00	1.415,88	0,00	80,907	80,907
070103	Publicações e impressos	3.000,00	0,00	1.931,46	0,00	1.931,46	0,00	0,00	1.931,46	0,00	64,382	64,382
070105	Bens inutilizados	1.000,00	0,00	0,00	0,00	0,00	0,00	0,00	0,00	0,00	0,000	0,000
070108	Mercadorias	300,00	0,00	0,00	0,00	0,00	0,00	0,00	0,00	0,00	0,000	0,000
07010801	Habituação Social	200,00	0,00	0,00	0,00	0,00	0,00	0,00	0,00	0,00	0,000	0,000
0701080101	Bairro das Forças Armadas	100,00	0,00	0,00	0,00	0,00	0,00	0,00	0,00	0,00	0,000	0,000
0701080102	Bairro da Imaculada Conceição	100,00	0,00	0,00	0,00	0,00	0,00	0,00	0,00	0,00	0,000	0,000
07010802	Zonas Industriais	100,00	0,00	0,00	0,00	0,00	0,00	0,00	0,00	0,00	0,000	0,000
0701080201	Polo Industrial da Lagoa	100,00	0,00	0,00	0,00	0,00	0,00	0,00	0,00	0,00	0,000	0,000
070111	Produtos acabados e intermédios	382.000,00	20.230,64	455.250,77	0,00	444.135,81	96,77	96,77	444.039,04	31.345,60	122,663	122,663
07011102	Outros	382.000,00	20.230,64	455.250,77	0,00	444.135,81	96,77	96,77	444.039,04	31.345,60	122,663	122,663
0701110201	Venda de água	350.000,00	20.161,74	432.858,69	0,00	421.743,73	96,77	96,77	421.646,96	31.276,70	120,471	120,471
0701110202	Vendas - Casa do Curro	1.000,00	0,00	1.497,25	0,00	1.497,25	0,00	0,00	1.497,25	0,00	149,725	149,725
0701110203	Vendas - Paço do Alvalinho	9.000,00	0,00	19.248,05	0,00	19.248,05	0,00	0,00	19.248,05	0,00	213,867	213,867
0701110204	Vendas - Biblioteca Municipal	1.000,00	0,00	1.400,78	0,00	1.400,78	0,00	0,00	1.400,78	0,00	140,078	140,078
0701110299	Outras	1.000,00	68,90	246,00	0,00	246,00	0,00	0,00	246,00	68,90	24,800	24,800
0702	Serviços	716.500,00	16.716,86	892.500,31	0,00	880.030,76	199,48	199,48	879.831,28	29.186,41	122,796	122,796
070201	Aluguer de espaços e equipamentos	20.000,00	0,00	16.900,00	0,00	16.900,00	0,00	0,00	16.900,00	0,00	84,500	84,500
070203	Visitorias e ensaios	10.000,00	0,00	3.690,00	0,00	3.690,00	0,00	0,00	3.690,00	0,00	36,900	36,900
070206	Reparações	500,00	0,00	0,00	0,00	0,00	0,00	0,00	0,00	0,00	0,000	0,000
070208	Serv.sociais, recreativos, culturais e de desporto	100.500,00	0,00	210.693,66	0,00	210.693,66	0,00	0,00	210.693,66	0,00	209,645	209,645
07020801	Serviços sociais	20.000,00	0,00	73.112,52	0,00	73.112,52	0,00	0,00	73.112,52	0,00	365,563	365,563
0702080101	Cantinas Escolares - Refeições	20.000,00	0,00	73.112,52	0,00	73.112,52	0,00	0,00	73.112,52	0,00	365,563	365,563
07020802	Serviços recreativos	2.000,00	0,00	425,00	0,00	425,00	0,00	0,00	425,00	0,00	21,250	21,250
0702080201	Turismo Sénior	1.000,00	0,00	0,00	0,00	0,00	0,00	0,00	0,00	0,00	0,000	0,000
0702080299	Outros	1.000,00	0,00	425,00	0,00	425,00	0,00	0,00	425,00	0,00	42,500	42,500
07020803	Serviços culturais	1.000,00	0,00	0,00	0,00	0,00	0,00	0,00	0,00	0,00	0,000	0,000
0702080301	Turismo Sénior	500,00	0,00	0,00	0,00	0,00	0,00	0,00	0,00	0,00	0,000	0,000
0702080302	Outros	500,00	0,00	0,00	0,00	0,00	0,00	0,00	0,00	0,00	0,000	0,000
07020804	Serviços desportivos	77.500,00	0,00	137.156,14	0,00	137.156,14	0,00	0,00	137.156,14	0,00	176,976	176,976
0702080401	Pavilhões Gimnodesportivos/Polidesportivos	5.000,00	0,00	1.952,28	0,00	1.952,28	0,00	0,00	1.952,28	0,00	39,046	39,046
0702080402	Piscina Municipal Coberta	65.000,00	0,00	131.429,75	0,00	131.429,75	0,00	0,00	131.429,75	0,00	202,200	202,200
0702080403	Piscina Municipal Descoberta	7.500,00	0,00	3.774,11	0,00	3.774,11	0,00	0,00	3.774,11	0,00	50,321	50,321
070209	Serviços específicos das autarquias	585.500,00	16.716,86	661.216,65	0,00	648.747,10	199,48	199,48	648.547,62	28.186,41	110,768	110,768
07020901	Saneamento	110.000,00	7.489,19	242.662,26	0,00	233.289,42	169,74	169,74	233.119,68	16.862,03	211,927	211,927
07020902	Resíduos sólidos	70.000,00	2.041,09	64.756,19	0,00	63.897,77	0,00	0,00	63.897,77	2.899,51	91,283	91,283
07020903	Transportes colectivos de pessoas e mercadorias	30.500,00	0,00	23.525,56	0,00	23.525,56	0,00	0,00	23.525,56	0,00	77,133	77,133
0702090302	Transportes Escolares	30.000,00	0,00	23.525,56	0,00	23.525,56	0,00	0,00	23.525,56	0,00	78,419	78,419
0702090399	Outros Transportes	500,00	0,00	0,00	0,00	0,00	0,00	0,00	0,00	0,00	0,000	0,000
07020904	Trabalhos por conta de particulares	151.500,00	0,00	83.971,75	0,00	83.971,75	0,00	0,00	83.971,75	0,00	55,427	55,427
0702090401	Ramais de Ligação de Água	100.000,00	0,00	49.029,87	0,00	49.029,87	0,00	0,00	49.029,87	0,00	49,030	49,030
0702090402	Ramais de Saneamento	50.000,00	0,00	34.751,19	0,00	34.751,19	0,00	0,00	34.751,19	0,00	69,502	69,502

Controlo Orçamental - Receita

Município de Monção

Ano: 2011

(designação da autarquia local)		Classif. Económica da Receita		Previsões Corrigida	Rec. por Cobrar no início do ano	Receitas Liquidadas	Liquidações Anuladas	Rec. Cobradas. Brutas	Reembolsos e Rest. Emitidos	Reembolsos e Rest. Pagos	Receita Cobrada Líquida	Rec. p/ Cobrar no final do Ano	Grau Exec. da Receita
Classif.	Designação												
0702090403	Reposição de Pavimentos			1.000,00	0,00	0,00	0,00	0,00	0,00	0,00	0,00	0,00	0,000
0702090409	Diversos			500,00	0,00	190,69	0,00	190,69	0,00	0,00	190,69	0,00	38,138
07020905	Cemitérios			500,00	0,00	0,00	0,00	0,00	0,00	0,00	0,00	0,00	0,000
07020906	Mercados e feiras			3.000,00	0,00	2.154,67	0,00	2.154,67	0,00	0,00	2.154,67	0,00	71,822
07020909	Abastecimento Domiciliário de Água			210.000,00	7.186,58	231.625,66	0,00	229.387,37	0,00	0,00	229.387,37	9.424,87	109,232
0702090901	Taxa de Disponibilidade			210.000,00	7.186,58	231.625,66	0,00	229.387,37	0,00	0,00	229.387,37	9.424,87	109,232
07020989	Outros Serviços			10.000,00	0,00	12.520,56	0,00	12.520,56	29,74	29,74	12.490,82	0,00	124,908
0703	Rendas			5.700,00	5.064,92	7.365,71	0,00	7.365,71	0,00	0,00	7.365,71	5.064,92	129,223
070301	Habitagões			3.000,00	0,00	5.788,31	0,00	5.788,31	0,00	0,00	5.788,31	0,00	192,944
07030101	Bairro das Forças Armadas			750,00	0,00	707,63	0,00	707,63	0,00	0,00	707,63	0,00	94,351
07030102	Bairro da Imaculada Conceição			500,00	0,00	0,00	0,00	0,00	0,00	0,00	0,00	0,00	0,000
07030103	Prohabita			1.750,00	0,00	5.080,68	0,00	5.080,68	0,00	0,00	5.080,68	0,00	290,325
070302	Edifícios			2.200,00	5.064,92	1.577,40	0,00	1.577,40	0,00	0,00	1.577,40	5.064,92	71,700
07030201	Mercado Municipal			100,00	0,00	0,00	0,00	0,00	0,00	0,00	0,00	0,00	0,000
07030202	Centro Coordenador de Transportes			100,00	0,00	0,00	0,00	0,00	0,00	0,00	0,00	0,00	0,000
07030203	Bar das Caldas			100,00	0,00	0,00	0,00	0,00	0,00	0,00	0,00	0,00	0,000
07030204	Ginásio e Clube de Saúde (Piscina Municipal)			100,00	5.038,71	0,00	0,00	0,00	0,00	0,00	0,00	5.038,71	0,000
07030205	Restaurante (Piscina Municipal)			100,00	0,00	0,00	0,00	0,00	0,00	0,00	0,00	0,00	0,000
07030206	Estabelecimento Termal (Novo Edifício)			100,00	0,00	0,00	0,00	0,00	0,00	0,00	0,00	0,00	0,000
07030207	Estabelecimento Termal (Edifício Antigo))			100,00	0,00	0,00	0,00	0,00	0,00	0,00	0,00	0,00	0,000
07030208	Prédio do Loreto			1.500,00	26,21	1.577,40	0,00	1.577,40	0,00	0,00	1.577,40	26,21	105,160
070399	Outras			500,00	0,00	0,00	0,00	0,00	0,00	0,00	0,00	0,00	0,000
07039901	Feiras			500,00	0,00	0,00	0,00	0,00	0,00	0,00	0,00	0,00	0,000
08	Outras receitas correntes			18.500,00	9.033,78	86.537,06	0,00	86.537,06	0,00	0,00	86.537,06	9.033,78	467,768
0801	Outras			18.500,00	9.033,78	86.537,06	0,00	86.537,06	0,00	0,00	86.537,06	9.033,78	467,768
080199	Outras			18.500,00	9.033,78	86.537,06	0,00	86.537,06	0,00	0,00	86.537,06	9.033,78	467,768
08019901	Indemnizações - Deterioração/Roubo/Extravio			3.000,00	0,00	17.865,39	0,00	17.865,39	0,00	0,00	17.865,39	0,00	595,513
08019902	Indemnizações - Estragos em Viaturas			5.000,00	0,00	0,00	0,00	0,00	0,00	0,00	0,00	0,00	0,000
08019903	IVA reembolsado			500,00	0,00	0,00	0,00	0,00	0,00	0,00	0,00	0,00	0,000
08019904	Outras Receitas Correntes			10.000,00	9.033,78	68.671,67	0,00	68.671,67	0,00	0,00	68.671,67	9.033,78	686,717
09	Venda de bens de investimento			2.795.150,00	0,00	28.646,06	0,00	28.646,06	0,00	0,00	28.646,06	0,00	1.025
0901	Terrenos			2.794.150,00	0,00	17.348,75	0,00	17.348,75	0,00	0,00	17.348,75	0,00	0,821
090101	Sociedades e quase-sociedades não financeiras			2.763.750,00	0,00	17.348,75	0,00	17.348,75	0,00	0,00	17.348,75	0,00	0,828
09010101	Polo Industrial da Lagoa			1.053.750,00	0,00	14.512,50	0,00	14.512,50	0,00	0,00	14.512,50	0,00	1,377
09010199	Outros Terrenos			1.710.000,00	0,00	2.836,25	0,00	2.836,25	0,00	0,00	2.836,25	0,00	0,166
090103	Admin.Pública-Admin.central-Estado			100,00	0,00	0,00	0,00	0,00	0,00	0,00	0,00	0,00	0,000
090104	Fundos Autónomos			160,00	0,00	0,00	0,00	0,00	0,00	0,00	0,00	0,00	0,000
090106	Administração Local			100,00	0,00	0,00	0,00	0,00	0,00	0,00	0,00	0,00	0,000
090110	Famílias			30.100,00	0,00	0,00	0,00	0,00	0,00	0,00	0,00	0,00	0,000
09011001	Sepulturas - Cemitério Municipal			30.000,00	0,00	0,00	0,00	0,00	0,00	0,00	0,00	0,00	0,000
09011099	Terrenos Diversos			100,00	0,00	0,00	0,00	0,00	0,00	0,00	0,00	0,00	0,000
0902	Habitagões			100,00	0,00	0,00	0,00	0,00	0,00	0,00	0,00	0,00	0,000
090210	Famílias			100,00	0,00	0,00	0,00	0,00	0,00	0,00	0,00	0,00	0,000
0903	Edifícios			300,00	0,00	0,00	0,00	0,00	0,00	0,00	0,00	0,00	0,000
090301	Sociedades e quase-sociedades não financeiras			100,00	0,00	0,00	0,00	0,00	0,00	0,00	0,00	0,00	0,000
090302	Sociedades financeiras			100,00	0,00	0,00	0,00	0,00	0,00	0,00	0,00	0,00	0,000
090310	Famílias			100,00	0,00	0,00	0,00	0,00	0,00	0,00	0,00	0,00	0,000

Controlo Orçamental - Receita

Município de Monção

(designação da autarquia local)

Ano: 2011

(unidade: €)

Classif.	Classif. Económica da Receita	Designação	Previsões Corrigida	Rec. por Cobrar no início do ano	Receitas Liquidadas	Liquidações Anuladas	Rec.Cobradas. Brutas	Reembolsos e Rest. Emitidos	Reembolsos e Rest. Pagos	Receita Cobrada Líquida	Rec. p/ Cobrar no final do Ano	Grau Exec. da Receita
0904		Outros bens de investimento	600,00	0,00	11.297,31	0,00	11.297,31	0,00	0,00	11.297,31	0,00	1882,885
090401		Sociedades e quase-sociedades não financeiras	300,00	0,00	7.096,31	0,00	7.096,31	0,00	0,00	7.096,31	0,00	2365,437
09040101		Equipamento de transporte	100,00	0,00	5.846,31	0,00	5.846,31	0,00	0,00	5.846,31	0,00	5846,310
09040102		Máquinaria e equipamento	100,00	0,00	1.250,00	0,00	1.250,00	0,00	0,00	1.250,00	0,00	1250,000
09040103		Outros	100,00	0,00	0,00	0,00	0,00	0,00	0,00	0,00	0,00	0,000
090410		Famílias	300,00	0,00	4.201,00	0,00	4.201,00	0,00	0,00	4.201,00	0,00	1400,333
09041001		Equipamento de transporte	100,00	0,00	4.201,00	0,00	4.201,00	0,00	0,00	4.201,00	0,00	4201,000
09041002		Máquinaria e equipamento	100,00	0,00	0,00	0,00	0,00	0,00	0,00	0,00	0,00	0,000
09041003		Outros	100,00	0,00	0,00	0,00	0,00	0,00	0,00	0,00	0,00	0,000
10		Transferências de capital	11.499.698,00	0,00	6.276.586,08	0,00	6.276.586,08	0,00	0,00	6.276.586,08	0,00	54.580
1001		Sociedades e quase-sociedades não financeiras	400,00	0,00	0,00	0,00	0,00	0,00	0,00	0,00	0,00	0,000
100101		Públicas	300,00	0,00	0,00	0,00	0,00	0,00	0,00	0,00	0,00	0,000
10010101		Empresas públicas	100,00	0,00	0,00	0,00	0,00	0,00	0,00	0,00	0,00	0,000
10010102		Empresas públicas municipais e intermunicipais	100,00	0,00	0,00	0,00	0,00	0,00	0,00	0,00	0,00	0,000
10010199		Outras Empresas - Públicas	100,00	0,00	0,00	0,00	0,00	0,00	0,00	0,00	0,00	0,000
100102		Privadas	100,00	0,00	0,00	0,00	0,00	0,00	0,00	0,00	0,00	0,000
10010299		Outras Empresas Privadas	100,00	0,00	0,00	0,00	0,00	0,00	0,00	0,00	0,00	0,000
1002		Sociedades financeiras	200,00	0,00	0,00	0,00	0,00	0,00	0,00	0,00	0,00	0,000
100201		Bancos e outras instituições financeiras	100,00	0,00	0,00	0,00	0,00	0,00	0,00	0,00	0,00	0,000
100202		Companhias de seguros e fundos de pensões	100,00	0,00	0,00	0,00	0,00	0,00	0,00	0,00	0,00	0,000
1003		Administração central	11.498.898,00	0,00	6.276.586,08	0,00	6.276.586,08	0,00	0,00	6.276.586,08	0,00	54.584
100301		Estado	3.275.830,00	0,00	2.944.326,00	0,00	2.944.326,00	0,00	0,00	2.944.326,00	0,00	89.880
10030101		Fundo de Equilíbrio Financeiro	2.944.326,00	0,00	2.944.326,00	0,00	2.944.326,00	0,00	0,00	2.944.326,00	0,00	100,000
10030199		Outras	331.504,00	0,00	0,00	0,00	0,00	0,00	0,00	0,00	0,00	0,000
1003019901		PIQTUR - Eixo Ambiente	225.924,00	0,00	0,00	0,00	0,00	0,00	0,00	0,00	0,00	0,000
1003019902		PIQTUR - Eixo Cultura	105.380,00	0,00	0,00	0,00	0,00	0,00	0,00	0,00	0,00	0,000
1003019909		ME - DREN - Protocolos	100,00	0,00	0,00	0,00	0,00	0,00	0,00	0,00	0,00	0,000
1003019999		Outras Transferências - Estado	100,00	0,00	0,00	0,00	0,00	0,00	0,00	0,00	0,00	0,000
100307		Estado-Particip.comunitária project.co-financiados	8.085.731,00	0,00	3.318.659,64	0,00	3.318.659,64	0,00	0,00	3.318.659,64	0,00	41,043
10030703		INTERREG	213.886,00	0,00	213.885,59	0,00	213.885,59	0,00	0,00	213.885,59	0,00	100,000
1003070301		Rede Viária do Minho	213.886,00	0,00	213.885,59	0,00	213.885,59	0,00	0,00	213.885,59	0,00	100,000
10030706		QREN E1 - Competitividade-Inovação-Conhecimento	50.100,00	0,00	0,00	0,00	0,00	0,00	0,00	0,00	0,00	0,000
1003070604		Central Geotérmica	50.000,00	0,00	0,00	0,00	0,00	0,00	0,00	0,00	0,00	0,000
1003070699		Candidaturas Diversas	100,00	0,00	0,00	0,00	0,00	0,00	0,00	0,00	0,00	0,000
10030707		QREN E2-Qualificação Ambiental e Val.Econ.Recursos	513.626,00	0,00	0,00	0,00	0,00	0,00	0,00	0,00	0,00	0,000
1003070701		Redes de Saneamento de Monção-Lapela e Pias	512.526,00	0,00	0,00	0,00	0,00	0,00	0,00	0,00	0,00	0,000
1003070702		Remodelação do Posto de Turismo de Monção	1.000,00	0,00	0,00	0,00	0,00	0,00	0,00	0,00	0,00	0,000
1003070799		Candidaturas Diversas	100,00	0,00	0,00	0,00	0,00	0,00	0,00	0,00	0,00	0,000
10030708		QREN E4 - Qualificação do Sistema Urbano	3.240.937,00	0,00	1.377.040,45	0,00	1.377.040,45	0,00	0,00	1.377.040,45	0,00	42,489
1003070801		Qualificação do Sistema Urbano de Monção - CIM	116.915,00	0,00	82.013,42	0,00	82.013,42	0,00	0,00	82.013,42	0,00	70,148
1003070802		Reabilitação -Edifício Loreto e Praça da República	1.149.326,00	0,00	442.652,26	0,00	442.652,26	0,00	0,00	442.652,26	0,00	38,514
1003070803		Recup.Fosso Sul Murilha-Campo Feira e Parque Tema	1.481.194,00	0,00	354.727,53	0,00	354.727,53	0,00	0,00	354.727,53	0,00	24,277
1003070804		Mobilidade Territorial - Monção	513.302,00	0,00	497.647,24	0,00	497.647,24	0,00	0,00	497.647,24	0,00	96,950
1003070805		Torre de Lapela	100,00	0,00	0,00	0,00	0,00	0,00	0,00	0,00	0,00	0,000
1003070899		Candidaturas Diversas	100,00	0,00	0,00	0,00	0,00	0,00	0,00	0,00	0,00	0,000
10030709		QREN - Valorização Território para a Coseão	100,00	0,00	0,00	0,00	0,00	0,00	0,00	0,00	0,00	0,000
1003070999		Candidaturas Diversas	100,00	0,00	0,00	0,00	0,00	0,00	0,00	0,00	0,00	0,000

Controlo Orçamental - Receita

Município de Monção

(designação da autarquia local)

Ano: 2011

(unidade: €)

Classif.	Classif. Económica da Receita	Designação	Previsões Corrigida	Rec. por Cobrar no início do ano	Receitas Liquidadas	Liquidações Anuladas	Rec. Cobradas. Brutas	Reembolsos e Rest. Emitidos	Reembolsos e Rest. Pagos	Receita Cobrada Líquida	Rec. p/ Cobrar no final do Ano	Grau Exec. da Receita
10030710	QREN E3 - Valoriz. e Qualif. Ambiental e Territorial		3.724.574,00	0,00	1.583.952,28	0,00	1.583.952,28	0,00	0,00	1.583.952,28	0,00	42.527
1003071001	Ecopista Monção / Valença(2ªfase) - PSPVM		1,00	0,00	41.755,23	0,00	41.755,23	0,00	0,00	41.755,23	0,00	4175523,000
1003071002	Centro Cultural João Verde (2ªfase)		840.000,00	0,00	16.473,34	0,00	16.473,34	0,00	0,00	16.473,34	0,00	1.961
1003071003	Saneamento de Monção(Trovisco e Bela,Mazedo ZA)		949.864,00	0,00	505.744,74	0,00	505.744,74	0,00	0,00	505.744,74	0,00	53.244
1003071004	Centro Escolar da Vila de Monção		1.379.440,00	0,00	750.739,18	0,00	750.739,18	0,00	0,00	750.739,18	0,00	54.423
1003071007	Arquivo Municipal de Monção(Hardware e Software)		118.972,00	0,00	2.706,51	0,00	2.706,51	0,00	0,00	2.706,51	0,00	2.275
1003071008	PROTEC/GEORISK-Protecção Civil e Gestão Riscos		6.476,00	0,00	0,00	0,00	0,00	0,00	0,00	0,00	0,00	0,000
1003071009	ECOMINHO-Ecopista Monção/Valença (3ª fase)Troço FI		190.110,00	0,00	21.769,23	0,00	21.769,23	0,00	0,00	21.769,23	0,00	11.451
1003071010	Saneamento de Barbelta (Zona Beixa) - CIM		239.612,00	0,00	86.192,59	0,00	86.192,59	0,00	0,00	86.192,59	0,00	35.972
1003071011	Centro Escolar de Plas		1,00	0,00	30.316,26	0,00	30.316,26	0,00	0,00	30.316,26	0,00	3031626,000
1003071099	Candidaturas Diversas		98,00	0,00	128.255,20	0,00	128.255,20	0,00	0,00	128.255,20	0,00	130872,653
1003072099	POCTEP - Competitividade e Promoção do Emprego		100,00	0,00	0,00	0,00	0,00	0,00	0,00	0,00	0,00	0,000
1003072099	Candidaturas Diversas		100,00	0,00	0,00	0,00	0,00	0,00	0,00	0,00	0,00	0,000
10030721	POCTEP - Ambiente, Património e Prevenção de Riscos		52.600,00	0,00	0,00	0,00	0,00	0,00	0,00	0,00	0,00	0,000
1003072101	Muralhas Digitais		52.500,00	0,00	0,00	0,00	0,00	0,00	0,00	0,00	0,00	0,000
1003072199	Outras Candidaturas		100,00	0,00	0,00	0,00	0,00	0,00	0,00	0,00	0,00	0,000
10030722	POCTEP- Ordenamento do Território Acessibilidades		289.408,00	0,00	84.652,27	0,00	84.652,27	0,00	0,00	84.652,27	0,00	29.250
1003072201	REDTRANS - EM 505 e EM 507		139.308,00	0,00	29.923,54	0,00	29.923,54	0,00	0,00	29.923,54	0,00	21.480
1003072202	ECOREDESANEASOL - Saneamento de Cortes (2ªfase)		150.000,00	0,00	54.728,73	0,00	54.728,73	0,00	0,00	54.728,73	0,00	36.486
1003072299	Candidaturas Diversas		100,00	0,00	0,00	0,00	0,00	0,00	0,00	0,00	0,00	0,000
10030723	POCTEP- Integração Sócio-Económica e Institucional		100,00	0,00	0,00	0,00	0,00	0,00	0,00	0,00	0,00	0,000
1003072399	Candidaturas Diversas		100,00	0,00	0,00	0,00	0,00	0,00	0,00	0,00	0,00	0,000
10030799	OUTRAS		300,00	0,00	59.129,05	0,00	59.129,05	0,00	0,00	59.129,05	0,00	19709,883
1003079901	DRA/IFADAP - Emparelamento		100,00	0,00	59.129,05	0,00	59.129,05	0,00	0,00	59.129,05	0,00	59129,050
1003079902	DRA/IFADAP - Medida Agris/Caminhos Agrícolas Rurais		100,00	0,00	0,00	0,00	0,00	0,00	0,00	0,00	0,00	0,000
1003079999	Outras Candidaturas		100,00	0,00	0,00	0,00	0,00	0,00	0,00	0,00	0,00	0,000
100308	Serviços e fundos autónomos		137.337,00	0,00	13.600,44	0,00	13.600,44	0,00	0,00	13.600,44	0,00	9.903
10030801	CONTRATOS PROGRAMA		137.337,00	0,00	13.600,44	0,00	13.600,44	0,00	0,00	13.600,44	0,00	9.903
1003080103	INAG - Rios Gadanha e Moura		137.137,00	0,00	0,00	0,00	0,00	0,00	0,00	0,00	0,00	0,000
1003080105	IHRU-Instituto da Habitação e Reabilitação Urbana		100,00	0,00	13.600,44	0,00	13.600,44	0,00	0,00	13.600,44	0,00	13600,440
1003080199	Outros Contratos Programa		100,00	0,00	0,00	0,00	0,00	0,00	0,00	0,00	0,00	0,000
1006	Segurança Social		100,00	0,00	0,00	0,00	0,00	0,00	0,00	0,00	0,00	0,000
100601	Sistema de solidariedade e segurança social		100,00	0,00	0,00	0,00	0,00	0,00	0,00	0,00	0,00	0,000
1008	Famílias		100,00	0,00	0,00	0,00	0,00	0,00	0,00	0,00	0,00	0,000
100801	Famílias		100,00	0,00	0,00	0,00	0,00	0,00	0,00	0,00	0,00	0,000
11	Activos financeiros		200,00	0,00	0,00	0,00	0,00	0,00	0,00	0,00	0,00	0,000
1110	Alienação de partes sociais de empresas		100,00	0,00	0,00	0,00	0,00	0,00	0,00	0,00	0,00	0,000
1111	Outros activos financeiros		100,00	0,00	0,00	0,00	0,00	0,00	0,00	0,00	0,00	0,000
111101	Sociedades e quase-sociedades não financeiras		100,00	0,00	0,00	0,00	0,00	0,00	0,00	0,00	0,00	0,000
12	Passivos financeiros		2.026.307,00	0,00	2.026.306,80	0,00	2.026.306,80	0,00	0,00	2.026.306,80	0,00	100,000
1205	Empréstimos a curto prazo		932.000,00	0,00	932.000,00	0,00	932.000,00	0,00	0,00	932.000,00	0,00	100,000
120502	Sociedades financeiras		932.000,00	0,00	932.000,00	0,00	932.000,00	0,00	0,00	932.000,00	0,00	100,000
12050203	Empréstimos de curto prazo-CCAMN -932.000,00		932.000,00	0,00	932.000,00	0,00	932.000,00	0,00	0,00	932.000,00	0,00	100,000
1206	Empréstimos a médio e longo prazos		1.094.307,00	0,00	1.094.306,80	0,00	1.094.306,80	0,00	0,00	1.094.306,80	0,00	100,000
120602	Sociedades financeiras		1.094.307,00	0,00	1.094.306,80	0,00	1.094.306,80	0,00	0,00	1.094.306,80	0,00	100,000
12060213	CGD-9015 006998 691 (1.094.306,80)		1.094.307,00	0,00	1.094.306,80	0,00	1.094.306,80	0,00	0,00	1.094.306,80	0,00	100,000
13	Outras receitas de capital		15.200,00	0,00	0,00	0,00	0,00	0,00	0,00	0,00	0,00	0,000

Classif.		Classif. Econômica da Receita Designação	Previsões Corrigida	Rec. por Cobrar no início do ano	Receitas Liquidadas	Liquidações Anuladas	Rec.Cobradas. Brutas	Reembolsos e Rest. Emitidos	Reembolsos e Rest. Pagos	Receita Cobrada Líquida	Rec. p/ Cobrar no final do Ano	Grav Exec. da Receita
1301		Outras	15.200,00	0,00	0,00	0,00	0,00	0,00	0,00	0,00	0,00	0,000
130101		Indemnizações	100,00	0,00	0,00	0,00	0,00	0,00	0,00	0,00	0,00	0,000
130102		Activos incorpóreos	100,00	0,00	0,00	0,00	0,00	0,00	0,00	0,00	0,00	0,000
130199		Outras	15.000,00	0,00	0,00	0,00	0,00	0,00	0,00	0,00	0,00	0,000
16		Saldo da gerência anterior	419.719,98	0,00	419.719,98	0,00	419.719,98	0,00	0,00	419.719,98	0,00	100.000
1601		Saldo orçamental	419.719,98	0,00	419.719,98	0,00	419.719,98	0,00	0,00	419.719,98	0,00	100.000
160101		Na posse do serviço	419.719,98	0,00	419.719,98	0,00	419.719,98	0,00	0,00	419.719,98	0,00	100.000
Total Receitas Correntes			11.202.098,00	75.603,25	11.535.958,00	26.424,52	11.474.726,52	896,44	896,44	11.474.032,08	110.408,21	102.428
Total Receitas de Capital			16.336.555,00	0,00	8.331.538,94	0,00	8.331.538,94	0,00	0,00	8.331.538,94	0,00	50.999
Total Outras Receitas			419.719,98	0,00	419.719,98	0,00	419.719,98	0,00	0,00	419.719,98	0,00	100.000
Total Geral			27.958.372,98	75.603,25	20.287.216,92	26.424,52	20.225.987,44	896,44	896,44	20.225.291,00	110.408,21	72.341

ÓRGÃO EXECUTIVO

Em ... de de
Deu Lombo Veloso Linsia.

ÓRGÃO DELIBERATIVO

Em ... de de

2011
PRESTAÇÃO DE CONTAS

Controlo Orçamental da Despesa

Controlo Orçamental - Despesa

Município de Monção

(designação da autarquia local)

Ano: 2011

(unidade: €)

Código	Classif. Económica Despesa	Designação	Dotações corrigidas		Compromissos assumidos		Despesas Pagas		Total	Diferenças		Grau de Execução Orçamental da Despesa
			Exercício	Exercícios futuros	Total	Exercício corrente	Exercícios anteriores	Total		Dotação não comprometida	Saldo	
02		Câmara Municipal e Serviços Municipais	23.192.601,51	3.045.306,69	26.237.908,20	17.024.782,25	3.168.424,52	20.193.206,77	4.765.691,47	7.765.169,21	2.009.484,74	72,226
02	01	Despesas com o pessoal	4.898.723,51	,00	4.898.723,51	4.852.134,89	23.676,10	4.875.813,98	17.639,46	41.549,01	23.009,32	95,155
02	0101	Remunerações certas e permanentes	3.873.329,48	,00	3.873.329,48	3.873.329,48	,00	3.873.329,48	53,52	5,98	0,00	99,999
02	010101	Titulares órgãos soberania e memb. órgãos autárq.	82.211,02	,00	82.211,02	82.211,02	,00	82.211,02	5,98	5,98	0,00	99,994
02	010103	Pessoal dos quadros-Regime de função pública	1.949.988,58	,00	1.949.988,58	1.949.988,58	,00	1.949.988,58	9,42	9,42	0,00	100,000
02	01010301	Pessoal em funções	1.949.988,58	,00	1.949.988,58	1.949.988,58	,00	1.949.988,58	9,42	9,42	0,00	100,000
02	01010302	Alterações obrigatórias de posicão, remuneratório	,00	,00	,00	,00	,00	,00	0,00	0,00	0,00	0,000
02	01010303	Alterações facultativas de posicão, remuneratório	,00	,00	,00	,00	,00	,00	0,00	0,00	0,00	0,000
02	01010304	Recrutamento de Pessoal para novos postos trabalho	,00	,00	,00	,00	,00	,00	0,00	0,00	0,00	0,000
02	010104	Pessoal quadros-Regime contrato indiv. trabalho	671.920,68	,00	671.920,68	671.920,68	,00	671.920,68	9,32	9,32	0,00	53,998
02	01010401	Pessoal em funções	155.584,72	,00	155.584,72	155.584,72	,00	155.584,72	5,28	5,28	0,00	99,997
02	01010402	Alterações obrigatórias de posicão, remuneratório	,00	,00	,00	,00	,00	,00	0,00	0,00	0,00	0,000
02	01010403	Alterações facultativas de posicão, remuneratório	,00	,00	,00	,00	,00	,00	0,00	0,00	0,00	0,000
02	01010404	Recrutamento de Pessoal para novos postos trabalho	516.355,96	,00	516.355,96	516.355,96	,00	516.355,96	4,04	4,04	0,00	99,999
02	010106	Pessoal contratado a termo	188.638,22	,00	188.638,22	188.638,22	,00	188.638,22	1,78	1,78	0,00	99,999
02	01010601	Pessoal em funções	67.638,40	,00	67.638,40	67.638,40	,00	67.638,40	1,80	1,80	0,00	99,998
02	01010602	Alterações obrigatórias de posicão, remuneratório	,00	,00	,00	,00	,00	,00	0,00	0,00	0,00	0,000
02	01010603	Alterações facultativas de posicão, remuneratório	,00	,00	,00	,00	,00	,00	0,00	0,00	0,00	0,000
02	01010604	Recrutamento de Pessoal para novos postos trabalho	130.999,82	,00	130.999,82	130.999,82	,00	130.999,82	0,18	0,18	0,00	100,000
02	010107	Pessoal em regime de tarefa ou avença	36.782,35	,00	36.782,35	36.782,35	,00	36.782,35	0,85	0,85	0,00	99,998
02	010108	Pessoal aguardando aposentação	11.487,37	,00	11.487,37	11.487,37	,00	11.487,37	2,63	2,63	0,00	99,977
02	010109	Pessoal em qualquer outra situação	66.087,60	,00	66.087,60	66.087,60	,00	66.087,60	7,40	7,40	0,00	99,989
02	01010901	Gabinete de Apoio Pessoal	12.886,25	,00	12.886,25	12.886,25	,00	12.886,25	3,75	3,75	0,00	99,971
02	01010902	Estágios Profissionais - Administração Pública	2.318,08	,00	2.318,08	2.318,08	,00	2.318,08	1,92	1,92	0,00	99,917
02	01010903	Programas Ocupacionais	50.873,27	,00	50.873,27	50.873,27	,00	50.873,27	1,73	1,73	0,00	99,997
02	010110	Gratificações	,00	,00	,00	,00	,00	,00	0,00	0,00	0,00	0,000
02	01011001	Titulares órgãos soberania e Membros Autárquicos	,00	,00	,00	,00	,00	,00	0,00	0,00	0,00	0,000
02	01011002	Pessoal dos quadros	,00	,00	,00	,00	,00	,00	0,00	0,00	0,00	0,000
02	01011003	Outros	,00	,00	,00	,00	,00	,00	0,00	0,00	0,00	0,000
02	010111	Representação	33.928,17	,00	33.928,17	33.928,17	,00	33.928,17	1,83	1,83	0,00	99,985
02	010112	Suplementos e prémios	3.614,40	,00	3.614,40	3.614,40	,00	3.614,40	0,80	0,80	0,00	99,983
02	010113	Subsídio de refeição	264.979,16	,00	264.979,16	264.979,16	,00	264.979,16	5,84	5,84	0,00	99,998
02	01011301	Pessoal dos quadros	228.058,11	,00	228.058,11	228.058,11	,00	228.058,11	1,89	1,89	0,00	99,999
02	01011302	Pessoal em qualquer outra situação	35.920,05	,00	35.920,05	35.920,05	,00	35.920,05	2,95	2,95	0,00	99,992
02	01011303	Membros dos órgãos autárquicos	2.989,00	,00	2.989,00	2.989,00	,00	2.989,00	1,00	1,00	0,00	99,987
02	010114	Subsídio de férias e de Natal	489.170,21	,00	489.170,21	489.170,21	,00	489.170,21	4,79	4,79	0,00	99,999
02	01011401	Pessoal dos quadros	327.454,02	,00	327.454,02	327.454,02	,00	327.454,02	0,98	0,98	0,00	100,000
02	01011402	Pessoal em qualquer outra situação	161.716,19	,00	161.716,19	161.716,19	,00	161.716,19	3,81	3,81	0,00	99,998
02	01011403	Remunerações por doença e maternidade/paternidade	53.511,72	,00	53.511,72	53.511,72	,00	53.511,72	3,28	3,28	0,00	99,994
02	0102	Alugueres variáveis ou eventuais	127.450,28	,00	127.450,28	127.450,28	,00	127.450,28	3,979,72	3,979,72	0,00	99,972
02	010202	Horas extraordinárias	59.045,78	,00	59.045,78	59.045,78	,00	59.045,78	4,22	4,22	0,00	99,993
02	010203	Alimentação e alojamento	,00	,00	,00	,00	,00	,00	0,00	0,00	0,00	0,000
02	010204	Ajudas de custo	23.940,80	,00	23.940,80	23.940,80	,00	23.940,80	1.559,20	1.559,20	0,00	93,885
02	010205	Aluguer para falhas	7.341,01	,00	7.341,01	7.341,01	,00	7.341,01	3,99	3,99	0,00	99,946
02	010206	Formação	,00	,00	,00	,00	,00	,00	0,00	0,00	0,00	0,000
02	010208	Subsídio de prevenção	,00	,00	,00	,00	,00	,00	0,00	0,00	0,00	0,000
02	010210	Subsídio de trabalho nocturno	,00	,00	,00	,00	,00	,00	0,00	0,00	0,00	0,000

Antonio Manuel Ferreira Fernandes

04/04/2012

Pág. 1 de 12

Controlo Orçamental - Despesa

Município de Monção

(designação da autarquia local)

Ano: 2011

(unidade: €)

Código	Designação	Classif. Económica Despesa		Compromissos assumidos		Despesas Pagas		Diferenças		Grau de Execução Orçamental da Despesa
		Dotações corrigidas	Exercício	Exercícios futuros	Total	Exercício corrente	Exercícios anteriores	Total	Dotação não comprometida	
02	010211	Subsídio de turno	7.555,00	7.551,94	,00	7.551,94	7.551,94	,00	3,00	99,999
02	010212	Indemnizações por cessação de funções	7.000,00	5.876,15	,00	5.876,15	5.876,15	,00	1.123,85	83,945
02	010213	Outros suplementos e prémios	24.980,00	23.894,89	,00	23.894,89	23.894,89	,00	1.285,40	94,854
02	01021301	Prémios de desempenho	,00	,00	,00	,00	,00	,00	0,00	0,000
02	01021302	Outros	24.980,00	23.894,89	,00	23.894,89	23.894,89	,00	1.285,40	94,854
02	010214	Outros abonos em numerário ou espécie	,00	,00	,00	,00	,00	,00	0,00	0,000
02	0103	Segurança social	912.550,00	898.943,75	,00	898.943,75	898.943,75	23.679,10	13.606,25	95,889
02	010301	Encargos com a saúde	178.000,00	165.866,33	,00	165.866,33	165.866,33	23.679,10	12.133,67	83,815
02	010302	Outros encargos com a saúde	,00	,00	,00	,00	,00	,00	0,00	0,000
02	010303	Subsídio familiar a criança e jovens	32.860,00	32.858,24	,00	32.858,24	32.858,24	,00	1,76	99,995
02	010304	Outras prestações familiares	,00	,00	,00	,00	,00	,00	0,00	0,000
02	010305	Contribuições para a segurança social	828.590,00	827.153,69	,00	827.153,69	827.153,69	,00	1.436,31	99,772
02	01030501	Assistência na doença dos funcionários públicos	13.300,00	12.921,36	,00	12.921,36	12.921,36	,00	378,64	97,153
02	01030502	Segurança social dos funcionários públicos	615.290,00	614.232,33	,00	614.232,33	614.232,33	,00	1.057,67	99,828
02	0103050201	Caixa Geral de Aposentações	371.450,00	370.716,52	,00	370.716,52	370.716,52	,00	733,48	99,803
02	0103050202	Segurança social - Regime Geral	243.840,00	243.515,81	,00	243.515,81	243.515,81	,00	324,19	99,857
02	01030503	Outros	,00	,00	,00	,00	,00	,00	0,00	0,000
02	010306	Acidentes em serviço e doenças profissionais	,00	,00	,00	,00	,00	,00	0,00	0,000
02	010308	Outras pensões	,00	,00	,00	,00	,00	,00	0,00	0,000
02	010309	Seguros	73.100,00	73.065,49	,00	73.065,49	73.065,49	,00	34,51	99,958
02	01030901	Seguros acidentes trabalho doenças profissionais	73.100,00	73.065,49	,00	73.065,49	73.065,49	,00	34,51	99,958
02	01030902	Seguros de saúde	,00	,00	,00	,00	,00	,00	0,00	0,000
02	010310	Outras despesas de segurança social	,00	,00	,00	,00	,00	,00	0,00	0,000
02	01031001	Eventualidade Maternidade, Paternidade e Adopção	,00	,00	,00	,00	,00	,00	0,00	0,000
02	01031099	Outras despesas de Segurança Social	,00	,00	,00	,00	,00	,00	0,00	0,000
02	02	Aquisição de bens e serviços	4.394.267,00	4.132.445,07	351.323,15	4.483.768,20	3.084.052,13	534.354,56	231.821,83	82,452
02	0201	Aquisição de bens	692.710,00	597.471,74	158.444,46	745.716,20	401.319,83	91.498,96	75.238,26	74,360
02	020101	Matérias-primas e subsidiárias	10,00	,00	,00	0,00	,00	,00	10,00	0,000
02	020102	Combustíveis e lubrificantes	287.520,00	260.374,37	108.046,48	368.420,85	192.442,07	35.953,55	27.145,63	79,436
02	02010201	Gasolina	5.100,00	4.668,40	,00	4.668,40	4.176,51	296,98	443,60	87,127
02	02010202	Gasóleo	116.200,00	114.464,13	,00	114.464,13	106.481,38	7.596,56	1.735,87	98,173
02	02010203	Gás	166.220,00	141.241,84	108.046,48	249.288,32	81.784,18	28.091,01	24.978,16	66,102
02	02010299	Outros	,00	,00	,00	0,00	,00	,00	0,00	0,000
02	020103	Munições, explosivos e artifícios	10.200,00	9.377,50	,00	9.377,50	1.537,50	6.810,00	822,50	79,677
02	020104	Limpeza e higiene	13.200,00	9.313,44	,00	9.313,44	5.090,29	1.400,11	3.898,56	49,824
02	020105	Alimentação-Restauros e confeitarias	113.200,00	100.838,97	50.397,98	151.236,95	85.923,65	747,63	12.363,13	76,565
02	020106	Alimentação-Géneros para confeccionar	10,00	,00	,00	0,00	,00	,00	10,00	0,000
02	020107	Vestuário e artigos pessoais	14.000,00	10.373,50	,00	10.373,50	4.890,47	4.201,16	3.626,50	83,440
02	020108	Material de escritório	32.000,00	30.873,75	,00	30.873,75	15.492,13	7.501,20	1.126,25	71,854
02	020109	Produtos químicos e farmacêuticos	870,00	295,35	,00	295,35	144,84	150,51	574,05	33,948
02	020112	Material de transporte-Peças	35.600,00	33.242,47	,00	33.242,47	19.613,23	5.959,45	2.357,53	71,833
02	020114	Outro material-Peças	900,00	539,56	,00	539,56	220,46	,00	379,54	36,743
02	020115	Prémios, condecorações e ofertas	52.400,00	47.945,19	,00	47.945,19	28.866,32	10.595,37	4.454,81	77,255
02	020116	Mercadorias para venda	,00	,00	,00	0,00	,00	,00	0,00	0,000
02	02011801	Água	,00	,00	,00	0,00	,00	,00	0,00	0,000
02	02011803	Outros	,00	,00	,00	0,00	,00	,00	0,00	0,000
02	020117	Ferramentas e utensílios	8.400,00	6.464,12	,00	6.464,12	4.995,84	1.122,54	1.935,86	72,898

Controlo Orçamental - Despesa

Município de Monção

(designação da autarquia local)

Ano: 2011

(unidade: €)

Código	Classif. Económica Despesa	Designação	Dotações corrigidas		Compromissos assumidos		Despesas Pagas		Total	Diferenças			Grau de Execução Orçamental da Despesa
			Exercício	Exercícios futuros	Total	Exercício corrente	Exercícios anteriores	Total		Dotação não comprometida	Saldo	Compromissos por pagar	
02	020118	Livros e documentação técnica	1.308,80	,00	1.308,80	,00	,00	,00	0,00	1.791,10	3.100,00	1.308,80	0,00
02	020119	Artigos honoríficos e de decoração	2.052,11	,00	2.052,11	1.431,13	620,88	2.052,11	2.052,11	3.447,89	3.447,89	0,00	37,311
02	020120	Material de educação, cultura e recreio	37.151,43	,00	37.151,43	22.808,39	5.873,08	28.481,47	28.481,47	4.348,57	13.018,53	8.669,96	66,630
02	020121	Outros bens	37.323,18	,00	37.323,18	17.053,51	10.873,38	27.926,89	27.926,89	7.276,82	16.873,11	9.398,29	62,616
02	0202	Aquisição de serviços	3.544.973,33	192.878,67	2.737.852,00	2.662.732,30	442.865,62	3.105.617,92	3.105.617,92	156.583,67	595.039,08	439.355,41	83,900
02	020201	Encargos das Instalações	783.499,30	,00	783.499,30	748.216,23	18.059,55	766.257,78	766.257,78	1.300,70	18.542,22	17.241,52	97,637
02	020202	Limpeza e higiene	31.182,80	,00	31.182,80	23.672,06	2.147,48	25.819,54	25.819,54	1.317,20	6.860,46	5.363,28	79,445
02	020203	Conservação de bens	189.580,96	,00	189.580,96	95.470,81	43.626,96	139.097,67	139.097,67	18.810,04	96.302,33	50.483,28	66,746
02	020204	Locação de edifícios	24.158,52	,00	24.158,52	22.787,41	,00	22.787,41	22.787,41	1.489,48	2.890,59	1.371,11	86,847
02	02020405	Estaleiro Municipal	14.716,00	,00	14.716,00	14.716,00	,00	14.716,00	14.716,00	0,00	0,00	0,00	100,000
02	02020407	Divulgo de Produção	4.562,00	,00	4.562,00	4.562,00	,00	4.562,00	4.562,00	2,20	2,20	0,00	99,952
02	02020409	Captação de Água a Vila	220,00	,00	220,00	212,13	,00	212,13	212,13	7,87	7,87	0,00	98,423
02	02020410	REFER - Eropiêta	1.670,59	,00	1.670,59	298,48	,00	298,48	298,48	1.379,41	2.750,52	1.371,11	8,919
02	02020411	Educação de Adultos	,00	,00	,00	,00	,00	,00	,00	100,00	100,00	0,00	100,000
02	02020412	Terrano-Abast. Água Lordeo-Parade-Sago	3.060,00	,00	3.060,00	3.000,00	,00	3.000,00	3.000,00	0,00	0,00	0,00	100,000
02	02020463	Outras Locações	,00	,00	,00	,00	,00	,00	,00	0,00	0,00	0,00	0,000
02	020205	Locação de material de informática	32.854,72	,00	32.854,72	24.072,83	5.500,25	29.573,08	29.573,08	1.745,28	5.026,92	3.281,84	85,471
02	020206	Locação de material de transporte	,00	,00	,00	,00	,00	,00	,00	10,00	10,00	0,00	0,000
02	020208	Locação de outros bens	,00	,00	,00	,00	,00	,00	,00	10,00	10,00	0,00	0,000
02	020209	Comunicações	81.039,53	,00	81.039,53	75.127,10	,00	75.127,10	75.127,10	3.815,47	9.063,04	5.237,57	86,331
02	02020901	Telefones Fixos	14.468,26	,00	14.468,26	14.455,93	42,33	14.498,26	14.498,26	801,74	801,74	0,00	98,015
02	02020902	Telefones Móveis	16.129,57	,00	16.129,57	18.129,57	,00	18.129,57	18.129,57	870,43	870,43	0,00	95,419
02	02020903	Internet	23.413,88	,00	22.413,88	18.807,66	492,77	19.300,76	19.300,76	1.286,12	5.369,24	4.113,12	76,141
02	02020904	Serviço Postal (Correio)	2.475,09	,00	2.475,09	21.645,81	,00	21.645,81	21.645,81	94,94	924,19	829,25	95,905
02	02020905	Outras	2.522,78	,00	2.522,78	2.087,90	198,76	2.227,58	2.227,58	992,24	1.257,44	206,20	93,919
02	020210	Transportes	572.863,03	172.481,04	745.174,07	494.837,05	73.141,76	557.978,81	557.978,81	15.438,97	30.151,19	14.714,22	94,873
02	02021001	Transportes Escolares	532.351,89	172.481,04	704.932,93	460.116,70	59.291,48	619.408,27	619.408,27	12.848,11	25.791,73	12.943,62	95,209
02	02021002	Outros Transportes	40.341,14	,00	40.341,14	24.720,26	13.850,28	38.570,54	38.570,54	2.588,96	4.359,48	1.770,60	86,845
02	020211	Representação dos serviços	64.171,25	,00	64.171,25	48.605,04	8.321,66	54.930,73	54.930,73	828,75	10.069,27	9.240,52	84,509
02	020212	Seguros	78.124,46	,00	78.124,46	70.702,51	,00	70.702,51	70.702,51	1.635,54	10.057,49	8.421,95	87,546
02	02021201	Viagens	22.875,66	,00	22.875,66	22.875,66	,00	22.875,66	22.875,66	504,34	0,00	0,00	97,843
02	02021202	Edifícios	21.806,78	,00	21.806,78	21.806,78	,00	21.806,78	21.806,78	343,22	343,22	0,00	98,436
02	02021203	Equipamentos	1.127,46	,00	1.127,46	1.127,46	,00	1.127,46	1.127,46	312,54	312,54	0,00	78,296
02	02021204	Bonfeitos Voluntários	6.397,73	,00	6.397,73	6.397,73	,00	6.397,73	6.397,73	192,27	192,27	0,00	97,062
02	02021205	Programas Crup/Estágios Profissionais/Outros	5.346,98	,00	5.346,98	5.346,98	,00	5.346,98	5.346,98	33,02	33,02	0,00	99,396
02	02021206	Politécnicos/Parques Infantís	17.769,95	,00	17.769,95	9.348,00	,00	9.348,00	9.348,00	200,05	8.622,00	8.421,95	52,020
02	02021299	Outros Diversos	3.990,90	,00	3.990,90	3.990,90	,00	3.990,90	3.990,90	50,10	50,10	0,00	98,763
02	020213	Deslocações e estadas	975,00	,00	975,00	975,00	,00	975,00	975,00	250,00	250,00	0,00	93,976
02	020214	Estudos, pareceres, projectos e consultoria	,00	,00	,00	,00	,00	,00	,00	131,20	131,20	0,00	0,000
02	020215	Formação	2.393,80	,00	2.393,80	1.150,05	100,00	1.250,05	1.250,05	0,00	0,00	0,00	81,635
02	020216	Seminários, exposições e similares	190.835,72	,00	190.835,72	87.315,64	87.819,87	155.135,51	155.135,51	9.199,28	34.699,49	25.700,21	76,633
02	020217	Publicidade	3.448,50	,00	3.448,50	3.448,50	,00	3.448,50	3.448,50	1.051,50	1.051,50	0,00	64,964
02	020218	Vigilância e segurança	83.547,64	,00	83.547,64	31.592,61	26.785,41	58.378,02	58.378,02	31.621,88	25.169,02	271.686,75	74,942
02	020219	Assistência técnica	1.361.360,62	20.397,63	1.381.758,25	860.248,75	198.727,89	1.059.976,24	1.059.976,24	92.137,01	8.504,21	6.155,71	54,523
02	020220	Outros trabalhos especializados	18.700,00	,00	18.700,00	16.351,50	9.411,71	10.195,79	10.195,79	2.349,50	8.504,21	6.155,71	81,231
02	02022001	Análises de Água	595.000,00	,00	595.000,00	394.560,24	784,08	483.321,84	483.321,84	15.086,22	111.678,16	96.591,94	

Município de Monção

(designação da autarquia local)

Ano: 2011

(unidade: €)

Código	Classif. Económica Despesa Designação	Dotações corrigidas	Compromissos assumidos		Despesas Pagas		Diferenças		Grau de Execução Orçamental da Despesa
			Exercício	Exercícios futuros	Total	Exercício corrente	Exercícios anteriores	Total	
02	02022003	311.600,00	306.289,96	,00	306.289,96	224.634,98	51.234,32	275.869,30	88,523
02	02022004	30.100,00	30.015,75	,00	30.015,75	21.955,73	4.030,02	25.985,75	86,331
02	02022005	37.700,00	32.118,08	,00	32.118,08	22.894,90	4.524,20	27.519,10	72,995
02	02022009	460.000,00	396.274,22	20.397,63	416.671,85	216.690,79	48.393,67	265.084,46	57,844
02	020222	250,00	,00	,00	,00	,00	,00	,00	0,000
02	020224	47.250,00	47.149,11	,00	47.149,11	47.149,11	,00	47.149,11	98,798
02	020225	7.410,00	7.356,00	,00	7.356,00	7.356,00	,00	7.356,00	98,271
02	02022502	7.400,00	7.356,00	,00	7.356,00	7.356,00	,00	7.356,00	98,405
02	02022599	10,00	,00	,00	0,00	,00	,00	,00	0,000
02	03	253.196,00	227.956,12	,00	227.956,12	227.956,12	,00	227.956,12	90,031
02	0301	248.219,00	223.874,88	,00	223.874,88	223.874,88	,00	223.874,88	90,102
02	030103	248.218,00	223.874,88	,00	223.874,88	223.874,88	,00	223.874,88	90,193
02	03010301	31.200,00	28.498,37	,00	28.498,37	28.498,37	,00	28.498,37	91,549
02	0301030102	4.700,00	3.143,20	,00	3.143,20	3.143,20	,00	3.143,20	66,877
02	0301030103	26.500,00	26.356,17	,00	26.356,17	26.356,17	,00	26.356,17	98,457
02	03010302	217.018,00	194.375,31	,00	194.375,31	194.375,31	,00	194.375,31	88,586
02	0301030201	2.814,00	2.805,05	,00	2.805,05	2.805,05	,00	2.805,05	97,082
02	0301030202	3.196,00	3.047,02	,00	3.047,02	3.047,02	,00	3.047,02	95,638
02	0301030203	4.526,00	4.420,94	,00	4.420,94	4.420,94	,00	4.420,94	97,636
02	0301030204	6.361,00	6.281,47	,00	6.281,47	6.281,47	,00	6.281,47	98,750
02	0301030206	1.853,00	1.777,40	,00	1.777,40	1.777,40	,00	1.777,40	95,920
02	0301030209	5.798,00	5.677,68	,00	5.677,68	5.677,68	,00	5.677,68	97,925
02	0301030210	2.215,00	2.118,00	,00	2.118,00	2.118,00	,00	2.118,00	95,621
02	0301030211	5.032,00	4.959,26	,00	4.959,26	4.959,26	,00	4.959,26	98,554
02	0301030212	7.774,00	7.680,64	,00	7.680,64	7.680,64	,00	7.680,64	98,798
02	0301030213	5.101,00	4.977,56	,00	4.977,56	4.977,56	,00	4.977,56	97,580
02	0301030214	16.862,00	16.669,07	,00	16.669,07	16.669,07	,00	16.669,07	98,856
02	0301030216	1.198,00	898,71	,00	898,71	898,71	,00	898,71	75,143
02	0301030217	1.299,00	925,49	,00	925,49	925,49	,00	925,49	71,799
02	0301030218	16.773,00	16.540,02	,00	16.540,02	16.540,02	,00	16.540,02	98,611
02	0301030219	41.610,00	41.327,01	,00	41.327,01	41.327,01	,00	41.327,01	98,320
02	0301030220	5.322,00	5.292,98	,00	5.292,98	5.292,98	,00	5.292,98	98,455
02	0301030221	11.187,00	10.980,58	,00	10.980,58	10.980,58	,00	10.980,58	98,195
02	0301030222	1.225,00	1.189,23	,00	1.189,23	1.189,23	,00	1.189,23	96,447
02	0301030223	9.164,00	9.030,30	,00	9.030,30	9.030,30	,00	9.030,30	95,541
02	0301030224	611,00	557,20	,00	557,20	557,20	,00	557,20	91,195
02	0301030225	13.084,00	12.754,05	,00	12.754,05	12.754,05	,00	12.754,05	97,478
02	0301030226	9.833,00	9.130,26	,00	9.130,26	9.130,26	,00	9.130,26	92,853
02	0301030227	11.817,00	11.535,11	,00	11.535,11	11.535,11	,00	11.535,11	97,615
02	0301030228	7.383,00	6.840,50	,00	6.840,50	6.840,50	,00	6.840,50	92,652
02	0301030229	25.000,00	6.979,78	,00	6.979,78	6.979,78	,00	6.979,78	27,919
02	030105	1,00	,00	,00	0,00	,00	,00	,00	0,000
02	03010502	1,00	,00	,00	0,00	,00	,00	,00	0,000
02	0301050201	1,00	,00	,00	0,00	,00	,00	,00	0,000
02	0303	4.477,00	4.081,44	,00	4.081,44	4.081,44	,00	4.081,44	91,185
02	030303	3.778,00	3.774,13	,00	3.774,13	3.774,13	,00	3.774,13	99,898
02	03030301	3.778,00	3.774,13	,00	3.774,13	3.774,13	,00	3.774,13	99,898

Controlo Orçamental - Despesa

Município de Monção

(designação da autarquia local)

Ano: 2011

(unidade: €)

Código	Classif. Económica Despesa Designação	Dotações corrigidas		Compromissos assumidos		Despesas Pagas		Diferenças		Grau de Execução Orçamental da Despesa
		Exercício	Exercícios futuros	Total	Exercício corrente	Exercícios anteriores	Total	Dotação não comprometida	Saldo	Compromissos por pagar
02	030305	489,00	307,31	307,31	307,31	,00	307,31	191,66	191,66	81,55
02	03030507	79,00	,00	44,83	44,83	,00	44,83	34,17	34,17	56,747
02	07030508	320,00	,00	262,48	262,48	,00	262,48	57,52	57,52	82,025
02	03030599	100,00	,00	0,00	,00	,00	0,00	100,00	100,00	0,000
02	030306	100,00	,00	0,00	,00	,00	0,00	100,00	100,00	0,000
02	03030699	100,00	,00	0,00	,00	,00	0,00	100,00	100,00	0,000
02	030307	100,00	,00	0,00	,00	,00	0,00	100,00	100,00	0,000
02	03030799	100,00	,00	0,00	,00	,00	0,00	100,00	100,00	0,000
02	0308	500,00	,00	0,00	,00	,00	0,00	500,00	500,00	0,000
02	030801	500,00	,00	0,00	,00	,00	0,00	500,00	500,00	0,000
02	04	1.384.878,00	74.200,00	1.288.630,09	1.215.648,99	,00	1.215.648,99	130.447,61	198.229,11	87.780
02	0401	12.500,00	10.000,00	10.000,00	10.000,00	,00	10.000,00	2.500,00	2.500,00	80.000
02	040101	12.500,00	10.000,00	10.000,00	10.000,00	,00	10.000,00	2.500,00	2.500,00	80.000
02	04010101	12.500,00	10.000,00	10.000,00	10.000,00	,00	10.000,00	2.500,00	2.500,00	80.000
02	04010102	,00	,00	0,00	,00	,00	0,00	0,00	0,00	0,000
02	0403	22.840,00	22.300,00	56.500,00	22.300,00	,00	22.300,00	540,00	540,00	97.638
02	040305	22.840,00	22.300,00	56.500,00	22.300,00	,00	22.300,00	540,00	540,00	97.638
02	04030504	22.340,00	22.300,00	56.500,00	22.300,00	,00	22.300,00	40,00	40,00	98.821
02	0403050401	19.480,00	19.440,00	53.640,00	19.440,00	,00	19.440,00	40,00	40,00	98.795
02	0403050403	2.860,00	2.860,00	2.860,00	2.860,00	,00	2.860,00	0,00	0,00	100.000
02	04030505	500,00	,00	0,00	,00	,00	0,00	500,00	500,00	0,000
02	0403050501	500,00	,00	0,00	,00	,00	0,00	500,00	500,00	0,000
02	0405	289.932,00	281.425,79	281.425,79	285.672,59	,00	285.672,59	18.508,21	34.259,41	86.578
02	040501	289.932,00	281.425,79	281.425,79	285.672,59	,00	285.672,59	18.508,21	34.259,41	86.578
02	04050102	237.284,00	220.759,85	220.759,85	220.759,85	,00	220.759,85	16.525,35	16.525,35	93.036
02	0405010201	500,00	500,00	500,00	500,00	,00	500,00	0,00	0,00	100.000
02	0405010202	500,00	500,00	500,00	500,00	,00	500,00	0,00	0,00	100.000
02	0405010204	500,00	500,00	500,00	500,00	,00	500,00	0,00	0,00	100.000
02	0405010205	24.804,00	23.058,90	23.058,90	23.058,90	,00	23.058,90	1.745,10	1.745,10	82.984
02	0405010208	10.377,00	9.636,18	9.636,18	9.636,18	,00	9.636,18	740,82	740,82	92.861
02	0405010207	500,00	500,00	500,00	500,00	,00	500,00	0,00	0,00	100.000
02	0405010208	16.118,00	14.952,83	14.952,83	14.952,83	,00	14.952,83	1.165,17	1.165,17	82.771
02	0405010210	500,00	500,00	500,00	500,00	,00	500,00	0,00	0,00	100.000
02	0405010211	17.338,00	16.028,61	16.028,61	16.028,61	,00	16.028,61	1.309,39	1.309,39	92.447
02	0405010212	500,00	500,00	500,00	500,00	,00	500,00	0,00	0,00	100.000
02	0405010213	500,00	500,00	500,00	500,00	,00	500,00	0,00	0,00	100.000
02	0405010214	24.517,00	23.212,34	23.212,34	23.212,34	,00	23.212,34	1.304,66	1.304,66	94.679
02	0405010215	2.750,00	500,00	500,00	500,00	,00	500,00	2.250,00	2.250,00	18.182
02	0405010217	16.027,00	14.784,42	14.784,42	14.784,42	,00	14.784,42	1.162,58	1.162,58	92.748
02	0405010218	2.300,00	2.300,00	2.300,00	2.300,00	,00	2.300,00	0,00	0,00	100.000
02	0405010219	500,00	500,00	500,00	500,00	,00	500,00	450,00	450,00	52.632
02	0405010220	20.100,00	18.251,13	18.251,13	18.251,13	,00	18.251,13	1.848,87	1.848,87	90.802
02	0405010223	500,00	500,00	500,00	500,00	,00	500,00	0,00	0,00	100.000
02	0405010224	4.761,00	4.494,90	4.494,90	4.494,90	,00	4.494,90	266,10	266,10	94.411
02	0405010228	500,00	500,00	500,00	500,00	,00	500,00	0,00	0,00	100.000
02	0405010227	10.280,00	9.825,02	9.825,02	9.825,02	,00	9.825,02	454,98	454,98	86.574
02	0405010228	27.615,00	24.788,85	24.788,85	24.788,85	,00	24.788,85	3.126,15	3.126,15	88.801

Controlo Orçamental - Despesa

Município de Monção

(designação da autarquia local)

Ano: 2011

(unidade: €)

Código	Classif. Económica Despesa	Designação	Dotações corrigidas		Compromissos assumidos		Despesas Pagas		Total	Diferenças		Grau de Execução Orçamental da Despesa
			Exercício	Exercícios futuros	Exercício	Exercícios futuros	Exercício corrente	Exercícios anteriores		Saldo	Compromissos por pagar	
02	0405010230	Trovoçoso	500,00	,00	500,00	,00	500,00	,00	500,00	0,00	0,00	100,000
02	0405010231	Trufe	500,00	,00	500,00	,00	500,00	,00	500,00	0,00	0,00	100,000
02	0405010233	Cortes	23.188,00	,00	22.488,63	,00	22.488,63	,00	22.488,63	699,37	0,00	98.984
02	0405010299	Junta de Freguesia - Elencos/Outras	30.358,84	,00	30.358,84	,00	30.358,84	,00	30.358,84	2,16	0,00	98.983
02	04050104	Associações de municípios	61.148,00	,00	59.167,14	,00	43.413,94	,00	43.413,94	1.080,88	15.753,20	70.968
02	0405010401	VM - Associação de Municípios Vale do Minho	17.583,00	,00	17.583,00	,00	17.583,00	,00	17.583,00	0,00	0,00	100,000
02	0405010402	CIM - Comunidade Inter municipal Minho Lima	34.330,00	,00	34.328,14	,00	18.574,94	,00	18.574,94	1,86	15.753,20	54,107
02	0405010403	ANMP- Associação Nacional de Municípios Portugueses	5.435,00	,00	4.756,00	,00	4.756,00	,00	4.756,00	879,00	0,00	87,507
02	0405010404	FICAM-Foto Ibélico de Cidades Anualizadas	300,00	,00	0,00	,00	0,00	,00	0,00	300,00	0,00	0,000
02	0405010405	Associação de Municípios Portugueses do Vinho	2.500,00	,00	2.500,00	,00	2.500,00	,00	2.500,00	0,00	0,00	100,000
02	0405010499	Outras Associações de Municípios	1.000,00	,00	0,00	,00	0,00	,00	0,00	0,00	0,00	0,000
02	04050106	Região de turismo	1.500,00	,00	1.500,00	,00	1.500,00	,00	1.500,00	0,00	0,00	100,000
02	0405010899	Região de Turismo	1.500,00	,00	1.500,00	,00	1.500,00	,00	1.500,00	0,00	0,00	100,000
02	0407	Instituições sem fins lucrativos	1.029.502,00	,00	922.848,41	,00	839.820,41	,00	899.820,41	106.853,59	23.028,00	87,403
02	040701	Instituições sem fins lucrativos	1.029.502,00	,00	922.848,41	,00	839.820,41	,00	899.820,41	106.853,59	23.028,00	87,403
02	04070101	SECTOR CULTURAL/RECREATIVO	396.279,00	,00	368.267,90	,00	368.267,90	,00	368.267,90	21.011,10	0,00	94.603
02	0407010101	Associação Cultural LA-MI-RÉ	3.708,00	,00	3.708,00	,00	3.708,00	,00	3.708,00	0,00	0,00	100,000
02	0407010102	A.D.Cultural Jovens de Longos Vales	2.000,00	,00	2.000,00	,00	2.000,00	,00	2.000,00	0,00	0,00	100,000
02	0407010103	A.D.Recreativa Estrelas de Monção-Luzio	2.781,00	,00	2.781,00	,00	2.781,00	,00	2.781,00	0,00	0,00	100,000
02	0407010104	A.D.T.Cultural do Parque da Sª da Vista - Plas	927,00	,00	927,00	,00	927,00	,00	927,00	0,00	0,00	100,000
02	0407010105	A.S.Cosme e Damião de Podame	56.984,50	,00	56.984,50	,00	56.984,50	,00	56.984,50	4.256,50	0,00	93,047
02	0407010108	A.S.M.Artística Monçanense	10,00	,00	0,00	,00	0,00	,00	0,00	10,00	0,00	0,000
02	0407010108	Agrupamento Escolarista Nº 791 de Monção	1.205,00	,00	0,00	,00	0,00	,00	0,00	1.205,00	0,00	0,000
02	0407010109	A.Jovens Amigos de Cortes	1.391,00	,00	230,00	,00	230,00	,00	230,00	1.161,00	0,00	18,535
02	0407010110	A.C.R.D.Amigos de Menfú	1.391,00	,00	0,00	,00	0,00	,00	0,00	1.391,00	0,00	0,000
02	0407010111	Associação de Jovens de Cavieiras	1.391,00	,00	1.265,00	,00	1.265,00	,00	1.265,00	128,00	0,00	90,942
02	0407010112	Associação de Jovens de Ribas de Moura	10,00	,00	0,00	,00	0,00	,00	0,00	10,00	0,00	0,000
02	0407010113	Associação Cultural Sr.do Rio - Segude	927,00	,00	927,00	,00	927,00	,00	927,00	0,00	0,00	100,000
02	0407010114	Associação Cultural "Adriana" - Cambeses	3.150,00	,00	3.150,00	,00	3.150,00	,00	3.150,00	0,00	0,00	100,000
02	0407010116	Banda Musical de Monção	20.600,00	,00	20.600,00	,00	20.600,00	,00	20.600,00	0,00	0,00	100,000
02	0407010117	Banda da Casa do Povo de Tangil	30.600,00	,00	30.600,00	,00	30.600,00	,00	30.600,00	0,00	0,00	100,000
02	0407010118	CENSO Sã/Valeadas/Messegães	36.275,00	,00	32.642,00	,00	32.642,00	,00	32.642,00	3.633,00	0,00	89,985
02	0407010119	Centro Social e Paroquial de Moreira	35.000,00	,00	35.000,00	,00	35.000,00	,00	35.000,00	0,00	0,00	100,000
02	0407010121	Cine Clube de Monção	3.245,00	,00	3.245,00	,00	3.245,00	,00	3.245,00	0,00	0,00	100,000
02	0407010122	Grupo Folclórico das Lavradeiras S.Pedro de Menfú	100.534,00	,00	93.741,40	,00	93.741,40	,00	93.741,40	6.792,60	0,00	93,243
02	0407010123	Rancho Folclórico de Barbelta	16.389,00	,00	16.389,00	,00	16.389,00	,00	16.389,00	0,00	0,00	100,000
02	0407010124	Moleirinhos do Gademba	7.650,00	,00	7.650,00	,00	7.650,00	,00	7.650,00	0,00	0,00	100,000
02	0407010125	Grémio Social de Mazedo	6.300,00	,00	6.300,00	,00	6.300,00	,00	6.300,00	0,00	0,00	100,000
02	0407010126	A.Socio-Cultural e Recreativa de Pinheiros	9.000,00	,00	9.000,00	,00	9.000,00	,00	9.000,00	0,00	0,00	100,000
02	0407010128	Seminário de S.Troinão	1.800,00	,00	1.800,00	,00	1.800,00	,00	1.800,00	0,00	0,00	100,000
02	0407010129	Universidade do Minho - Delegação de Monção	5.400,00	,00	4.950,00	,00	4.950,00	,00	4.950,00	450,00	0,00	91,667
02	0407010130	Associação Filarmónica Milagreiros - Cambeses	2.700,00	,00	2.700,00	,00	2.700,00	,00	2.700,00	0,00	0,00	100,000
02	0407010132	Associação Artistas de Monção	10,00	,00	0,00	,00	0,00	,00	0,00	10,00	0,00	0,000
02	0407010135	A.Clãrea-Clube Cultural,Rec.Desp. de Longos Vales	5.850,00	,00	5.850,00	,00	5.850,00	,00	5.850,00	0,00	0,00	100,000
02	0407010136	Rancho Folclórico de Sª Maria de Moreira	7.650,00	,00	7.650,00	,00	7.650,00	,00	7.650,00	0,00	0,00	100,000
02	0407010137	Centro Social e Paroquial de Barbelta	3.000,00	,00	3.000,00	,00	3.000,00	,00	3.000,00	0,00	0,00	100,000
02	0407010139	Portela Active-As.SocRec/Desportiva	1.350,00	,00	1.350,00	,00	1.350,00	,00	1.350,00	0,00	0,00	100,000

Controlo Orçamental - Despesa

Município de Monção

(designação da autarquia local)

Ano: 2011

(designação da autarquia local)

Classif. Económica Despesa		Dotações corrigidas	Compromissos assumidos		Despesas Pagas			Diferenças		Grau de Execução Orçamental da Despesa			
Código	Designação		Exercício	Exercícios futuros	Total	Exercício corrente	Exercícios anteriores	Total	Dotação não comprometida		Saldo	Compromissos por pagar	
02	0407010140	Rancho Foidório Estrelas dos Vales-Longos Vales	6.300,00		6.300,00	6.300,00			8.300,00	0,00	0,00	0,00	100,000
02	0407010141	Grupo Desportivo Deu-La-Deu Monção	484,00			348,00	348,00			116,00	116,00	0,00	75,000
02	0407010142	Associação Sócio-Cultural da Anta	1.350,00			1.350,00	1.350,00			0,00	0,00	0,00	100,000
02	0407010143	Associação de Jovens de Trufe	1.350,00			1.350,00	1.350,00			0,00	0,00	0,00	100,000
02	0407010144	Associação Cultural de S.Mamede	4.500,00			4.500,00	4.500,00			0,00	0,00	0,00	100,000
02	0407010145	Associação Cultural da Cova da Moura	1.350,00			0,00				1.350,00	1.350,00	0,00	0,000
02	0407010146	Associação Sócio-Cultural de Badim	500,00			0,00				500,00	500,00	0,00	0,000
02	04070102	SECTOR SOCIAL	27.500,00			27.500,00	27.500,00			0,00	0,00	0,00	100,000
02	0407010201	APPACDM	5.000,00			5.000,00	5.000,00			0,00	0,00	0,00	100,000
02	0407010202	Santa Casa da Misericórdia de Monção	22.500,00			22.500,00	22.500,00			0,00	0,00	0,00	100,000
02	04070103	SECTOR ECONOMICO	72.120,00			63.870,00	42.812,00			8.250,00	29.278,00	21.028,00	56,404
02	0407010301	Associação Com.e Industrial Conc. Monção/Melgaço	10,00			0,00				10,00	10,00	0,00	0,000
02	0407010302	APA-Associação de Produtores de Alvarinho	10,00			0,00				10,00	10,00	0,00	0,000
02	0407010303	Atlântica-A-associação Florestal dos Vales do Minho	38.050,00			38.050,00	38.050,00			0,00	0,00	0,00	100,000
02	0407010304	Assembleia de Compartes dos Baldios da Freg.Mende	36.050,00			27.720,00	8.762,00			8.230,00	29.258,00	21.028,00	18,840
02	04070104	SECTOR RELIGIOSO	78.485,00			70.672,50	70.672,50			7.812,50	7.812,50	0,00	90,046
02	0407010401	Comissão de Festas á Virgem das Dores	15.750,00			11.137,50	11.137,50			4.612,50	4.612,50	0,00	70,714
02	0407010403	Fábrica da Igreja de Santiago de Plas	1.800,00			1.650,00	1.650,00			150,00	150,00	0,00	91,667
02	0407010404	Fábrica da Igreja do Divino Salvador de Barbeta	54.935,00			51.885,00	51.885,00			3.050,00	3.050,00	0,00	94,448
02	0407010407	Fábrica da Igreja de Santa Maria dos Anjos	6.000,00			6.000,00	6.000,00			0,00	0,00	0,00	100,000
02	04070105	SECTOR DESPORTIVO	91.904,00			91.885,00	91.885,00			19,00	19,00	0,00	99,879
02	0407010501	Monção Basket Clube	13.500,00			13.500,00	13.500,00			0,00	0,00	0,00	100,000
02	0407010502	Clube de Ciclismo de Monção	900,00			900,00	900,00			0,00	0,00	0,00	100,000
02	0407010503	Clube Desportivo Mouriminho	3.000,00			3.000,00	3.000,00			0,00	0,00	0,00	100,000
02	0407010504	Clube Desportivo e Rec. de Moreira	10,00			0,00				10,00	10,00	0,00	0,000
02	0407010505	Clube Marítimo Minhoto de Celvães	1.350,00			1.350,00	1.350,00			0,00	0,00	0,00	100,000
02	0407010508	Clube de Caça e Pesca de Monção	9,00			0,00				9,00	9,00	0,00	0,000
02	0407010509	Desportivo de Monção	57.474,00			57.474,00	57.474,00			0,00	0,00	0,00	100,000
02	0407010512	União Desportiva os Raleiros	9.800,00			9.800,00	9.800,00			0,00	0,00	0,00	100,000
02	0407010513	Associação Cultural Desport.Recreativa de Tropiz	900,00			900,00	900,00			0,00	0,00	0,00	100,000
02	0407010514	União Columbófila de Monção	225,00			225,00	225,00			0,00	0,00	0,00	100,000
02	0407010515	Clube de Natação	2.318,00			2.318,00	2.318,00			0,00	0,00	0,00	100,000
02	0407010516	Clube de Actividades Aquáticas e Desportivas Monçã	2.318,00			2.318,00	2.318,00			0,00	0,00	0,00	100,000
02	04070106	SECTOR HUMANITARIO	185.316,00			149.300,80	149.300,80			19.015,20	19.015,20	0,00	88,703
02	0407010601	Assoc. Humanitária Bombeiros Voluntários Monção	131.650,00			114.580,00	114.580,00			17.070,00	17.070,00	0,00	87,034
02	0407010602	Cruz Vermelha - Delegação de Monção	38.666,00			34.720,80	34.720,80			1.945,20	1.945,20	0,00	94,665
02	04070107	OUTROS SECTORES	85.250,00			75.213,80	75.213,80			10.036,20	10.036,20	0,00	88,227
02	0407010702	Ademirinho	60.000,00			50.000,00	50.000,00			10.000,00	10.000,00	0,00	83,333
02	0407010705	Agrupamento de Escolas do Vale do Moura	24.350,00			24.313,80	24.313,80			36,20	36,20	0,00	99,851
02	0407010706	Liga dos Combatentes	800,00			800,00	800,00			0,00	0,00	0,00	100,000
02	04070109	OUTRAS	106.646,00			76.138,41	74.138,41			30.509,59	32.509,59	2.000,00	69,517
02	0407010901	Comédias do Minho	18.000,00			9.000,00	9.000,00			9.000,00	9.000,00	0,00	50,000
02	0407010902	ACAPO	1.492,00			1.492,00	1.492,00			0,00	0,00	0,00	100,000
02	0407010905	CAMI-Clube Aventura do Minho	15.000,00			7.500,00	7.500,00			7.500,00	7.500,00	0,00	50,000
02	0407010906	Associação Raiana Agro-Pecuária de Monção/Melgaço	1.740,00			1.740,00	1.740,00			0,00	0,00	0,00	100,000
02	0407010907	Sport Clube do Porto	4.500,00			4.500,00	4.500,00			0,00	0,00	0,00	100,000
02	0407010908	AREA-Agência Regional Energia Ambiente Alto Minho	2.006,00			1.000,00	1.000,00			1.006,00	1.006,00	0,00	49,850

Controlo Orçamental - Despesa

Município de Monção

(designação da autarquia local)

Ano: 2011

(unidade: €)

Código	Classif. Económica Despesa	Designação	Dotações corrigidas		Compromissos assumidos		Despesas Pagas		Total	Diferenças		Grau de Execução Orçamental da Despesa
			Exercício	Exercícios futuros	Exercício	Exercícios anteriores	Exercício corrente	Exercícios anteriores		Dotação não comprometida	Saldo	
02	0407010811	Associação de Andebol do Viana do Castelo	5.000,00						0,00	5.000,00	5.000,00	0,00
02	0407010812	Adriminho	3.500,00		1.000,00				0,00	2.500,00	3.500,00	0,000
02	0407010813	CIAB-Centro Informação,Mediação Arbitragem Consumo	1.800,00		1.797,00		1.797,00		1.797,00	3,00	0,00	96,833
02	0407010814	Associação Europeia de Vias Verdes	1.000,00		1.000,00				0,00	0,00	1.000,00	0,000
02	0407010815	CEVAL-Conselho Empresarial dos Vales do Lima/Minho	47.110,00		47.108,41		47.108,41		47.108,41	0,59	0,00	96,999
02	0407010899	Associações Diversas	5.500,00						0,00	5.500,00	0,00	0,000
02	0407010919	TRF-ORÇAMENTOS ANTERIORES	10.000,00						0,00	10.000,00	0,00	0,000
02	0407010999	TRF-Orç. Anteriores Associações	10.000,00						0,00	10.000,00	0,00	0,000
02	040802	Famílias	20.104,00		17.855,89		17.855,89		17.855,89	2.248,11	0,00	88,818
02	040802	Outras	20.104,00		17.855,89		17.855,89		17.855,89	2.248,11	0,00	88,818
02	04080201	Bolitas de Estudo "Jólio Verde"	8.000,00		7.593,60		7.593,60		7.593,60	416,40	0,00	94,796
02	04080202	Ação Social Escolar-Ens. Primário/Pré-Primário	11.104,00		9.722,23		9.722,23		9.722,23	1.381,71	0,00	87,587
02	04080299	Outras	1.000,00		550,00		550,00		550,00	450,00	0,00	55,000
02	06	Outras despesas correntes	53.064,00		48.693,53		35.776,28	150,00	35.926,28	4.370,47	12.767,25	67,704
02	060201	Diversas	53.064,00		48.693,53		35.776,28	150,00	35.926,28	4.370,47	12.767,25	67,704
02	060201	Impostos e taxas	2.000,00		1.723,54		1.723,54		1.723,54	276,46	0,00	86,177
02	060202	Activos incorpóreos	100,00						0,00	100,00	0,00	0,000
02	060203	Outras	50.064,00		46.969,99		34.052,74	150,00	34.202,74	3.994,01	16.761,28	67,112
02	06020301	Outras restituições	100,00						0,00	100,00	0,00	0,000
02	06020302	IVA pago	100,00						0,00	100,00	0,00	0,000
02	06020304	Serviços bancários	10.000,00		9.160,03		9.160,03		9.160,03	839,97	0,00	91,600
02	06020305	Outras	40.764,00		37.809,96		24.892,71	150,00	25.042,71	2.954,04	15.721,29	61,433
02	0602030501	Indemnizações	764,00						0,00	764,00	0,00	0,000
02	0602030599	Outras Despesas Correntes	40.000,00		37.809,96		24.892,71	150,00	25.042,71	2.190,04	14.967,29	62,607
02	07	Aquisição de bens de capital	11.820.863,98		2.557.783,56		3.134.964,44	2.563.233,03	5.698.197,47	3.894.727,38	2.236.959,13	48,188
02	0701	Investimentos	11.764.303,98		2.557.783,56		2.060.140,21	2.563.233,03	5.862.373,24	3.894.971,61	6.121.030,74	48,050
02	070101	Terrenos	395.000,00		148.064,42		364.615,40		364.615,40	20.384,60	0,00	94,705
02	070102	Habitlações	212.800,00				45.004,64	48.148,40	94.153,04	118.643,46	1.763,50	44,245
02	07010201	Construção	125.000,00				28.806,64	48.148,40	78.955,04	44.281,49	46.044,98	63,164
02	07010202	Aquisi. do	50.500,00						0,00	50.500,00	0,00	0,000
02	07010203	Reparação e beneficiação	37.300,00		15.193,00		15.193,00		15.193,00	22.102,00	0,00	40,746
02	070103	Edifícios	4.120.296,00		1.077.982,83		3.915.807,89	807.442,66	4.723.250,55	1.282.370,64	2.017.001,17	51,047
02	07010301	Instalações de serviços	1.340.417,00		108.720,00		954.042,88	59.305,52	733.888,73	465.094,12	608.548,27	54,748
02	07010302	Instalações desportivas e recreativas	72.980,00				33.024,11	29.420,59	62.450,70	3.293,86	10.529,30	66,572
02	07010303	Mercados e instalações de fiscalização sanitária	834.527,00		78.004,73		226.428,64	45.194,31	271.622,95	405.289,05	562.904,05	32,548
02	07010305	Escolas	1.277.042,00				1.178.571,20	842.271,97	954.078,71	97.470,80	322.962,29	74,710
02	07010307	Outros	595.320,00		800.878,10		1.204.954,99	34.244,27	81.262,74	281.243,11	514.057,28	13,850
02	070104	Construções diversas	6.090.967,98		1.332.026,31		5.462.221,64	1.878.434,52	2.859.805,27	1.940.072,65	3.231.062,71	46,952
02	07010401	Viadutos, arruamentos e obras complementares	976.968,00		724.530,88		254.190,88	157.150,91	411.347,79	206.592,30	565.810,21	42,105
02	07010402	Sistemas de drenagem de águas residuais	2.016.623,00		259.576,59		1.548.666,09	477.593,81	965.142,35	727.535,50	1.081.480,65	47,859
02	07010404	Iluminação pública	15.000,00				9.498,16	1.181,60	9.276,54	5.501,84	6.724,46	61,837
02	07010405	Parques e jardins	30.000,00				15.974,03	3.978,61	11.898,65	14.025,97	18.131,36	39,562
02	07010406	Instalações desportivas e recreativas	575.460,00		526.220,87		140.711,26	111.714,91	252.426,17	48.239,13	323.033,83	43,905
02	07010407	Captação e distribuição de água	284.460,00		191.592,10		129.812,55	21.333,73	151.146,28	92.857,90	133.303,72	53,136
02	07010408	Viagem rural	1.995.508,98		1.303.847,32		1.531.392,16	137.718,17	1.023.591,46	891.659,66	971.915,52	51,295
02	07010409	Sinalização e trânsito	40.350,00		40.328,56		12.118,28	16.837,66	31.755,94	21,44	8.594,05	78,701
02	07010412	Cemitérios	4.000,00						0,00	4.000,00	0,00	0,000

Controlo Orçamental - Despesa

Município de Monção

(designação da autarquia local)

Ano: 2011

(unidade: €)

Código	Classif. Económica Despesa Designação	Dotações corrigidas	Compromissos assumidos		Despesas Pagas		Total	Diferenças		Grau de Execução Orçamental da Despesa
			Exercício	Exercícios futuros	Total	Exercício corrente	Exercícios anteriores	Dotação não comprometida	Saldo	
02	07010413	182.520,00	3.251,09	,00	3.251,09	3.251,09	,00	140.288,91	140.288,91	0,00
02	070105	140.000,00	104.453,86	,00	104.453,86	37.877,70	1.813,98	35.546,04	100.408,34	64.882,30
02	070106	75.010,00	46.048,00	,00	46.048,00	25.946,31	,00	28.962,00	48.063,69	20.101,89
02	07010601	10,00	,00	,00	0,00	,00	,00	10,00	0,00	0,00
02	07010602	75.000,00	46.048,00	,00	46.048,00	25.946,31	,00	28.962,00	48.063,69	20.101,89
02	070107	50.000,00	38.147,15	,00	38.147,15	16.477,87	7.130,00	11.862,85	28.383,13	14.530,28
02	070108	62.830,00	62.816,77	,00	62.816,77	46.282,71	10.294,59	56.557,30	6.259,47	6.259,47
02	070109	10.000,00	4.180,40	,00	4.180,40	3.373,40	290,40	5.819,80	6.338,20	516,60
02	070110	8.510,00	46.425,48	,00	46.425,48	28.770,09	8.888,50	18.084,52	24.870,41	8.785,89
02	07011001	8.010,00	,00	,00	0,00	,00	,00	8.010,00	0,00	0,00
02	07011002	54.500,00	46.425,48	,00	46.425,48	28.770,09	8.888,50	8.074,52	16.860,41	8.785,89
02	070111	5.000,00	,00	,00	0,00	,00	,00	5.000,00	0,00	0,00
02	070112	20.000,00	,00	,00	0,00	,00	,00	20.000,00	0,00	0,00
02	070115	550.000,00	148.588,28	,00	148.588,28	53.498,17	,00	53.498,17	401.401,72	95.098,11
02	0702	35.500,00	34.988,77	,00	34.988,77	34.988,77	,00	500,23	103,33	0,00
02	070203	18.080,00	18.988,67	,00	18.988,67	18.988,67	,00	103,33	3,33	0,00
02	07020301	18.080,00	18.988,67	,00	18.988,67	18.988,67	,00	100,00	100,00	0,00
02	07020399	100,00	,00	,00	0,00	,00	,00	100,00	0,00	0,00
02	070205	16.310,00	16.013,10	,00	16.013,10	16.013,10	,00	286,90	286,90	0,00
02	070207	100,00	,00	,00	0,00	,00	,00	100,00	0,00	0,00
02	0703	10.080,00	824,46	,00	824,46	824,46	,00	9.255,54	9.255,54	0,00
02	070305	2.044.167,00	1.800.784,78	102.000,00	1.702.784,78	1.400.747,67	47.007,81	443.382,24	586.411,52	153.028,28
02	08	1.335.752,00	1.100.683,59	,00	1.100.683,59	908.391,09	47.007,81	235.058,41	380.353,10	145.294,69
02	080501	1.335.752,00	1.100.683,59	,00	1.100.683,59	908.391,09	47.007,81	235.058,41	380.353,10	145.294,69
02	08050102	1.241.568,00	1.032.249,59	,00	1.032.249,59	840.947,09	47.007,81	208.316,41	353.613,10	145.294,69
02	0805010201	21.475,00	18.975,00	,00	18.975,00	18.975,00	,00	2.500,00	2.500,00	0,00
02	0805010202	7.845,00	7.845,00	,00	7.845,00	7.845,00	,00	0,00	0,00	0,00
02	0805010203	13.855,00	11.886,30	,00	11.886,30	7.183,00	,00	1.789,70	6.472,00	4.882,30
02	0805010204	76.811,00	54.340,41	,00	54.340,41	25.854,88	25.590,31	22.470,59	23.805,81	3.135,22
02	0805010205	7.845,00	7.845,00	,00	7.845,00	7.845,00	,00	0,00	0,00	0,00
02	0805010206	25.675,00	25.675,00	,00	25.675,00	21.134,00	,00	0,00	0,00	0,00
02	0805010208	57.845,00	57.845,00	,00	57.845,00	57.845,00	,00	0,00	0,00	0,00
02	0805010209	9.825,00	9.825,00	,00	9.825,00	9.825,00	,00	0,00	0,00	0,00
02	0805010210	30.145,00	27.845,00	,00	27.845,00	22.845,00	,00	2.500,00	7.500,00	5.000,00
02	0805010211	16.845,00	16.845,00	,00	16.845,00	16.845,00	,00	0,00	0,00	0,00
02	0805010212	28.755,00	28.755,00	,00	28.755,00	18.705,00	,00	0,00	0,00	0,00
02	0805010213	32.845,00	31.650,00	,00	31.650,00	27.145,00	,00	985,00	5.500,00	4.505,00
02	0805010214	14.845,00	10.615,00	,00	10.615,00	7.845,00	,00	4.030,00	7.000,00	2.970,00
02	0805010215	59.678,00	59.678,23	,00	59.678,23	59.678,23	,00	0,77	0,77	0,00
02	0805010216	108.095,00	108.095,00	,00	108.095,00	96.095,00	,00	0,00	10.000,00	10.000,00
02	0805010217	20.845,00	19.145,00	,00	19.145,00	19.145,00	,00	1.500,00	0,00	0,00
02	0805010218	13.420,00	13.420,00	,00	13.420,00	13.420,00	,00	0,00	0,00	0,00
02	0805010219	51.545,00	23.950,46	,00	23.950,46	17.780,46	,00	27.564,54	32.754,54	5.160,00
02	0805010220	18.145,00	18.985,00	,00	18.985,00	18.985,00	,00	150,00	150,00	0,00
02	0805010221	18.295,00	15.295,00	,00	15.295,00	15.295,00	,00	3.000,00	3.000,00	0,00
02	0805010222	46.145,00	44.731,10	,00	44.731,10	16.145,00	,00	1.413,90	30.000,00	28.586,10

Controlo Orçamental - Despesa

Município de Monção

(designação da autarquia local)

Ano: 2011

(unidade: €)

Código	Classif. Económica Despesa	Designação	Dotações corrigidas		Compromissos assumidos		Despesas Pagas		Total	Diferenças			Grau de Execução Orçamental da Despesa
			Exercício	Exercícios futuros	Exercício	Exercícios anteriores	Exercício corrente	Exercícios anteriores		Dotação não comprometida	Saldo	Compromissos por pagar	
02	0805010222	Podame	23.945,00	,00	21.024,00	,00	21.024,00	,00	21.024,00	2.921,00	2.921,00	0,00	87.801
02	0805010223	Portela	8.975,00	,00	7.975,00	,00	7.975,00	,00	7.975,00	1.000,00	1.000,00	0,00	88.858
02	0805010224	Riba de Mouro	28.405,00	,00	28.395,00	,00	28.395,00	,00	28.395,00	10,00	10,00	0,00	96.965
02	0805010225	Sa	22.845,00	,00	20.352,20	,00	11.852,20	,00	11.852,20	2.292,80	10.792,80	8.500,00	92.339
02	0805010226	Sago	30.145,00	,00	24.747,90	,00	21.395,00	,00	21.395,00	5.397,10	8.750,00	3.352,90	70.974
02	0805010227	Seguido	36.145,00	,00	36.545,00	,00	36.545,00	,00	36.545,00	2.600,00	2.600,00	0,00	93.358
02	0805010228	Tangil	164.853,00	,00	98.859,99	,00	53.540,32	21.457,50	74.997,82	67.993,01	69.855,18	21.862,17	45.484
02	0805010229	Troportz	14.145,00	,00	13.095,00	,00	13.095,00	,00	13.095,00	1.050,00	1.050,00	0,00	92.577
02	0805010230	Trovicoso	66.795,00	,00	45.795,00	,00	45.795,00	,00	45.795,00	24.000,00	24.000,00	0,00	85.614
02	0805010231	Trule	62.145,00	,00	60.145,00	,00	46.145,00	,00	46.145,00	16.000,00	16.000,00	14.000,00	74.254
02	0805010232	Valadarnes	37.645,00	,00	8.545,00	,00	8.545,00	,00	8.545,00	31.100,00	31.100,00	0,00	17.386
02	0805010233	Coitas	58.705,00	,00	58.895,00	,00	38.895,00	,00	38.895,00	19.010,00	19.010,00	19.000,00	67.618
02	0805010238	TRF - Juntas de Freguesia - Planos Anteriores	,00	,00	,00	,00	,00	,00	,00	0,00	0,00	0,00	0,000
02	08050104	Associações de municípios	72.194,00	,00	67.444,00	,00	67.444,00	,00	67.444,00	4.740,00	4.740,00	0,00	93.453
02	0805010401	VM- Associação de Municípios do Vale do Minho	7.444,00	,00	7.444,00	,00	7.444,00	,00	7.444,00	0,00	0,00	0,00	100.000
02	0805010402	CIM - Comunidade Inter municipal Minho Lima	63.740,00	,00	60.000,00	,00	60.000,00	,00	60.000,00	3.740,00	3.740,00	0,00	94.132
02	0805010409	Outras Associações de Municípios	1.000,00	,00	0,00	,00	,00	,00	0,00	1.000,00	1.000,00	0,00	0,000
02	08050106	Regiões de Turismo	22.000,00	,00	0,00	,00	,00	,00	0,00	22.000,00	22.000,00	0,00	0,000
02	0805010699	Régions de Turismo	22.000,00	,00	0,00	,00	,00	,00	0,00	22.000,00	22.000,00	0,00	0,000
02	0807	Instituições sem fins lucrativos	708.415,00	,00	500.061,17	102.000,00	492.356,58	,00	492.356,58	208.323,83	216.058,42	7.734,59	86.501
02	080701	Instituições sem fins lucrativos	708.415,00	,00	500.061,17	102.000,00	492.356,58	,00	492.356,58	208.323,83	216.058,42	7.734,59	86.501
02	08070101	SECTOR CULTURAL/RECREATIVO	386.495,00	,00	224.671,17	65.000,00	224.436,58	,00	224.436,58	140.783,83	141.018,42	234,59	81.413
02	0807010102	A.D.Cultural Jovens de Longos Vales	1.500,00	,00	1.500,00	,00	1.500,00	,00	1.500,00	0,00	0,00	0,00	100.000
02	0807010103	A.D.Recreativa Estrelas de Monção-Luzio	7.500,00	,00	5.959,42	,00	5.959,42	,00	5.959,42	1.540,58	1.540,58	0,00	79.459
02	0807010105	A.S.Cosmo e Damilão de Podame	85.445,00	,00	78.775,00	85.000,00	38.775,00	,00	38.775,00	46.670,00	46.670,00	0,00	46.380
02	0807010109	A.Jovens Amigos de Coitas	2.500,00	,00	0,00	,00	,00	,00	0,00	2.500,00	2.500,00	0,00	0,000
02	0807010114	Associação Cultural "Ardina" - Cambeses	10,00	,00	0,00	,00	,00	,00	0,00	10,00	10,00	0,00	0,000
02	0807010116	Banda Musical de Monção	90.000,00	,00	13.442,33	,00	13.207,74	,00	13.207,74	76.557,87	76.792,26	234,59	14.675
02	0807010117	Banda da Casa do Povo de Tangil	4.500,00	,00	4.498,42	,00	4.498,42	,00	4.498,42	0,58	0,58	0,00	95.987
02	0807010118	CENSO São Valadarnes/Messagães	37.500,00	,00	37.500,00	,00	37.500,00	,00	37.500,00	0,00	0,00	0,00	100.000
02	0807010119	Centro Social e Paroquial de Moreira	2.500,00	,00	0,00	,00	,00	,00	0,00	2.500,00	2.500,00	0,00	0,000
02	0807010123	Rancho Folclórico de Barbeta	5.000,00	,00	5.000,00	,00	5.000,00	,00	5.000,00	0,00	0,00	0,00	100.000
02	0807010125	Grémio Social de Mezedo	96.000,00	,00	60.000,00	,00	60.000,00	,00	60.000,00	6.000,00	6.000,00	0,00	90.909
02	0807010126	A.Sócio-Cultural e Recreativa de Pinheiros	2.500,00	,00	2.500,00	,00	2.500,00	,00	2.500,00	0,00	0,00	0,00	100.000
02	0807010137	Centro Social e Paroquial de Barbeta	16.500,00	,00	11.495,00	,00	11.495,00	,00	11.495,00	5.005,00	5.005,00	0,00	86.867
02	0807010139	Portela Adiva-As SocReo/Desportiva	2.500,00	,00	2.500,00	,00	2.500,00	,00	2.500,00	0,00	0,00	0,00	100.000
02	0807010140	Rancho Folclórico Estrelas dos Vales Longos Vales	1.500,00	,00	1.500,00	,00	1.500,00	,00	1.500,00	0,00	0,00	0,00	100.000
02	0807010142	Associação Sócio-Cultural do Vale da Arla	40.000,00	,00	40.000,00	,00	40.000,00	,00	40.000,00	0,00	0,00	0,00	100.000
02	08070102	SECTOR SOCIAL	8.010,00	,00	8.000,00	17.000,00	25.000,00	,00	25.000,00	10,00	10,00	0,00	96.875
02	0807010201	APPACDM	8.010,00	,00	8.000,00	17.000,00	25.000,00	,00	25.000,00	10,00	10,00	0,00	96.875
02	08070104	SECTOR RELIGIOSO	20.030,00	,00	17.500,00	,00	17.500,00	,00	17.500,00	2.530,00	2.530,00	5.000,00	62.408
02	0807010405	Fábrica da Igreja de Valadarnes	2.500,00	,00	2.500,00	,00	2.500,00	,00	2.500,00	0,00	0,00	0,00	0,000
02	0807010406	Fábrica da Igreja de S. Pedro de Riba de Mouro	2.500,00	,00	2.500,00	,00	2.500,00	,00	2.500,00	0,00	0,00	0,00	0,000
02	0807010408	Fábrica da Igreja da Portela	10.000,00	,00	10.000,00	,00	10.000,00	,00	10.000,00	0,00	0,00	0,00	100.000
02	0807010409	Fábrica da Igreja da Bela	5.000,00	,00	5.000,00	,00	5.000,00	,00	5.000,00	0,00	0,00	5.000,00	0,000
02	0807010410	Fábrica da Igreja de Tangil	10,00	,00	0,00	,00	0,00	,00	0,00	10,00	10,00	0,00	0,000
02	0807010416	Fábrica da Igreja de Lortros Vales	10,00	,00	0,00	,00	0,00	,00	0,00	10,00	10,00	0,00	0,000

Controlo Orçamental - Despesa

Município de Monção

(designação da autarquia local)

Ano: 2011

(unidade: €)

Classif. Económica Despesa		Dotações corrigidas	Compromissos assumidos		Despesas Pagas			Diferenças		Grau de Execução Orçamental da Despesa		
Código	Designação		Exercício	Exercícios futuros	Total	Exercício corrente	Exercícios anteriores	Total	Dotação não comprometida		Saldo	Compromissos por pagar
02	0807010417	Fábrica da Igreja de Trude	10,00	,00	,00	,00	,00	0,00	10,00	10,00	0,00	0,000
02	08070105	SECTOR DESPORTIVO	10.000,00	,00	10.000,00	7.500,00	,00	7.500,00	0,00	2.500,00	2.500,00	75.000
02	0807010509	Desportivo de Monção	7.500,00	,00	7.500,00	7.500,00	,00	7.500,00	0,00	0,00	0,00	100.000
02	0807010512	União Desportiva os Ralanos	2.500,00	,00	2.500,00	,00	,00	0,00	0,00	2.500,00	2.500,00	0.000
02	08070106	SECTOR HUMANITÁRIO	14.920,00	,00	14.920,00	14.920,00	,00	14.920,00	0,00	0,00	0,00	100.000
02	0807010601	Assoc.Humanitária Bombeiros Voluntários Monção	12.420,00	,00	12.420,00	12.420,00	,00	12.420,00	0,00	0,00	0,00	100.000
02	0807010602	Cruz Vermelha - Delegação de Monção	2.500,00	,00	2.500,00	2.500,00	,00	2.500,00	0,00	0,00	0,00	100.000
02	08070107	OUTROS SECTORES	280.000,00	,00	225.000,00	225.000,00	,00	225.000,00	55.000,00	55.000,00	0,00	80.357
02	0807010702	Adaminho	280.000,00	,00	225.000,00	225.000,00	,00	225.000,00	55.000,00	55.000,00	0,00	80.357
02	08070108	OUTRAS ASSOCIAÇÕES	10.000,00	,00	0,00	,00	,00	0,00	10.000,00	10.000,00	0,00	0.000
02	0807010809	Outras Associações	10.000,00	,00	0,00	,00	,00	0,00	10.000,00	10.000,00	0,00	0.000
02	0807010803	TRF-Orç.Anteriores Associações	,00	,00	0,00	,00	,00	0,00	0,00	0,00	0,00	0.000
02	08	Ativos financeiros	17.700,00	,00	12.500,00	12.500,00	,00	12.500,00	5.200,00	5.200,00	0,00	70.621
02	0809	Outros activos financeiros	17.700,00	,00	12.500,00	12.500,00	,00	12.500,00	5.200,00	5.200,00	0,00	70.621
02	080902	Societ.e quase societ.não financeiras-Públicas	17.700,00	,00	12.500,00	12.500,00	,00	12.500,00	5.200,00	5.200,00	0,00	70.621
02	08090202	Melidouro Regional de Monção, E.M.	17.500,00	,00	12.500,00	12.500,00	,00	12.500,00	5.000,00	5.000,00	0,00	71.429
02	08090204	Águas do Minho e Lima, S.A.	100,00	,00	0,00	,00	,00	0,00	100,00	100,00	0,00	0.000
02	08090205	Valermirinho, S.A.	100,00	,00	0,00	,00	,00	0,00	100,00	100,00	0,00	0.000
02	10	Passivos financeiros	3.079.954,69	,00	3.079.954,69	3.079.954,69	,00	3.079.954,69	9.199,31	9.199,31	0,00	96.702
02	1005	Empréstimos a curto prazo	1.892.000,00	,00	1.892.000,00	1.892.000,00	,00	1.892.000,00	0,00	0,00	0,00	100.000
02	100503	Societ.financ.-Bancos e outras instit. financeiras	1.892.000,00	,00	1.892.000,00	1.892.000,00	,00	1.892.000,00	0,00	0,00	0,00	100.000
02	10050302	Empréstimos de curto prazo-CCAMN -680.000,00	980.000,00	,00	980.000,00	980.000,00	,00	980.000,00	0,00	0,00	0,00	100.000
02	10050303	Empréstimos de curto prazo-CCAMN -932.000,00	932.000,00	,00	932.000,00	932.000,00	,00	932.000,00	0,00	0,00	0,00	100.000
02	1006	Empréstimos a médio e longo prazos	1.187.954,69	,00	1.187.954,69	1.187.954,69	,00	1.187.954,69	9.199,31	9.199,31	0,00	96.292
02	100603	Societ.financ.-Bancos e outras instit. financeiras	1.187.153,00	,00	1.187.954,69	1.187.954,69	,00	1.187.954,69	9.199,31	9.199,31	0,00	96.232
02	10060302	Empréstimos de Médio e Longo Prazo	1.187.153,00	,00	1.187.954,69	1.187.954,69	,00	1.187.954,69	9.199,31	9.199,31	0,00	96.232
02	1006030201	Emp. CGD-0488 000452 891	103.192,39	,00	103.192,39	103.192,39	,00	103.192,39	17,61	17,61	0,00	95.983
02	1006030202	Emp. BES 6380162221518	46.237,00	,00	46.075,88	46.075,88	,00	46.075,88	161,12	161,12	0,00	96.852
02	1006030203	Emp. CGD-0488 000555 991	48.181,00	,00	48.059,90	48.059,90	,00	48.059,90	127,10	127,10	0,00	96.735
02	1006030204	Emp. CGD-0488 000564 891	84.212,00	,00	83.717,55	83.717,55	,00	83.717,55	494,45	494,45	0,00	96.292
02	1006030206	Emp. BTA - 28/10/99	37.044,00	,00	36.884,60	36.884,60	,00	36.884,60	159,40	159,40	0,00	96.570
02	1006030209	Emp. BPI 228858630001	66.673,00	,00	66.045,95	66.045,95	,00	66.045,95	627,05	627,05	0,00	96.090
02	1006030210	Emp. CGD-0488 000578 991	38.829,00	,00	38.422,64	38.422,64	,00	38.422,64	206,36	206,36	0,00	96.437
02	1006030211	Emp. CCAM 55018157431	28.819,00	,00	28.672,60	28.672,60	,00	28.672,60	146,40	146,40	0,00	96.492
02	1006030212	Emp. CCAM 55018159105	43.194,00	,00	42.782,98	42.782,98	,00	42.782,98	401,02	401,02	0,00	96.072
02	1006030213	Emp. BPSM 387/911	24.940,00	,00	24.839,84	24.839,84	,00	24.839,84	0,16	0,16	0,00	96.967
02	1006030214	Emp. TOTTA 08/12/01	74.138,00	,00	73.475,41	73.475,41	,00	73.475,41	662,59	662,59	0,00	96.108
02	1006030216	Emp. CGD-0015 002548 291	7.817,00	,00	7.816,74	7.816,74	,00	7.816,74	0,26	0,26	0,00	96.967
02	1006030217	Emp. CGD-0015 002549 981	8.049,61	,00	8.049,61	8.049,61	,00	8.049,61	0,39	0,39	0,00	96.905
02	1006030218	Emp. CGD-0015 002599 991	47.433,00	,00	47.259,02	47.259,02	,00	47.259,02	173,98	173,98	0,00	96.633
02	1006030219	Emp. CGD-0015 002688 791	118.893,00	,00	117.458,13	117.458,13	,00	117.458,13	1.434,87	1.434,87	0,00	93.793
02	1006030220	Emp. BPI-228858630002 (360 730,57)	20.041,00	,00	20.040,58	20.040,58	,00	20.040,58	0,42	0,42	0,00	96.968
02	1006030221	Emp. BPI-228858630003 (737 765,00)	40.008,00	,00	39.396,61	39.396,61	,00	39.396,61	621,39	621,39	0,00	96.447
02	1006030222	Emp. CGD-0015 003834 791	11.975,00	,00	11.912,17	11.912,17	,00	11.912,17	62,83	62,83	0,00	96.475
02	1006030223	Emp. CGD-0140 013065 891	63.259,00	,00	62.674,40	62.674,40	,00	62.674,40	594,60	594,60	0,00	96.076
02	1006030224	Emp. BPI-228858630007 (45 829,00)	2.467,00	,00	2.423,62	2.423,62	,00	2.423,62	43,38	43,38	0,00	96.242

Controlo Orçamental - Despesa

Município de Monção

(designação da autarquia local)

Ano: 2011

(unidade: €)

Classif. Económica Despesa											Grau de Execução Orçamental da Despesa	
Código	Designação	Dotações corrigidas		Compromissos assumidos		Despesas Pagas			Diferenças			
		Exercício	Exercícios futuros	Total	Exercício corrente	Exercícios anteriores	Total	Dotação não comprometida	Saldo	Compromissos por pagar		
02	1006030225 Emp. CGD-9015 004221 291	60.647,00	59.596,32	,00	59.596,32	,00	59.596,32	1.050,68	1.050,68	0,00	98.288	
02	1006030226 Emp. CGD-9015 004400 291	47.542,00	46.716,12	,00	46.716,12	,00	46.716,12	825,88	825,88	0,00	98.283	
02	1006030227 Emp. CGD-9015 004799 081	58.981,00	57.928,05	,00	57.928,05	,00	57.928,05	1.064,95	1.064,95	0,00	98.155	
02	1006030228 Empréstimo (PREDE)-CCAM Noroeste (€40.786,00)	106.750,00	106.418,58	,00	106.418,58	,00	106.418,58	331,42	331,42	0,00	99.690	
02	100605 Admin.pública-Admin.central-Estado	1,00	,00	,00	,00	,00	,00	1,00	1,00	0,00	0,000	
02	10060501 Empréstimo (PREDE)-Estado Português (360.824,00)	1,00	,00	,00	,00	,00	,00	1,00	1,00	0,00	0,000	
02	11 Outras despesas de capital	4.700,00	1.047,14	,00	1.047,14	,00	1.047,14	3.652,86	3.652,86	0,00	22.280	
02	1102 Diversas	4.700,00	1.047,14	,00	1.047,14	,00	1.047,14	3.652,86	3.652,86	0,00	22.280	
02	110201 Restituições	2.000,00	1.047,14	,00	1.047,14	,00	1.047,14	952,86	952,86	0,00	52.037	
02	110299 Outras	2.700,00	,00	,00	,00	,00	,00	2.700,00	2.700,00	0,00	0,000	
Total Despesas Correntes		10.972.768,00	10.583.248,32	385.523,13	10.948.771,45	9.305.308,31	558.193,68	9.953.751,99	409.519,68	1.019.019,01	609.498,33	90.713
Total Despesas de Capital		16.985.804,98	12.629.443,19	2.659.783,56	15.289.226,75	7.829.213,94	2.610.240,84	10.239.454,78	4.356.161,79	6.746.160,20	2.389.888,41	80.283
Total Geral		27.958.572,98	23.192.691,51	3.045.306,69	26.237.998,20	17.024.782,25	3.168.424,52	20.193.206,77	4.765.881,47	7.765.169,21	2.999.484,74	72.226

ORGÃO EXECUTIVO

Em de de
Per. Carlos Roberto da Silva

ORGÃO DELIBERATIVO

Em de de

2011
PRESTAÇÃO DE CONTAS

Execução do Plano plurianual de Investimentos

Execução Anual do Plano Plurianual de Investimentos

Município de Monção

(designação da autarquia local)

Ano: 2011
(unidade: €)

Obj. Prog	Projeto	Designação	Código Classificação Orçamental	Forma de Realiz.	Fonte Financiamento (%)				Datas (Mês/Ano)		Montante Previsto			Montante executado			Nível Execução Anual (%)	Nível Execução Global (%)
					AC	AA	FC		Início	Fim	Ano	Anos seguintes	Total	Anos Anteriores	Ano	Total		
01	001	EDUCAÇÃO																
01	001	EQUIPAMENTOS EDUCATIVOS																
01	001	ESCOLAS DO 1º CICLO E PRÉ-PRIMÁRIAS																
01	001	2 Remodelação do Parque Escolar de Mazedo	02 07010305	E	100				01/2003	12/2013	5.000,00	200.000,00	205.000,00	0,00	2.949,54	2.949,54	58,99	1,44
01	001	12 EB 1 e Jardim de Infância - Pias (Centro Escolar de Pias)	02 07010305	E	100				01/2008	12/2013	403.200,00	150.000,00	553.200,00	5.673,00	234.195,05	239.868,05	58,08	42,92
01	001	13 Centro Escolar de Monção	02 07010305	E	30	70			01/2008	12/2011	722.607,00	0,00	722.607,00	3.188.863,83	701.498,51	3.890.362,34	97,08	99,46
01	001	99 Escolas - Diversas	02 07010305	E	100				01/2005	12/2011	10.000,00	0,00	10.000,00	30.708,66	709,71	31.418,37	7,10	77,18
									Totais do Programa 001:		1.140.807,00	350.000,00	1.490.807,00	3.225.245,49	939.352,81	4.164.598,30	82,34	88,31
01	002	ESCOLAS DE 2º E 3º CICLO E PROFISSIONAIS																
01	002	ESCOLAS DO 2º E 3º CICLO E PROFISSIONAIS																
01	002	1 EB2.3 - Monção	02 07010305	O	100				01/2003	12/2012	120.000,00	20.000,00	140.000,00	12.524,12	10.491,90	23.016,02	8,74	15,09
01	002	2 EB2.3 - Tangil	02 07010305	O	100				01/2003	12/2011	14.235,00	0,00	14.235,00	25.896,50	4.235,00	30.131,50	29,75	75,08
01	002	4 Escola Secundaria de Monção	02 07010305	O	100				01/2003	12/2011	500,00	0,00	500,00	0,00	0,00	0,00	0,00	0,00
01	002	20 Escola Profissional - Polo de Monção	02 07010305	O	100				01/2006	12/2011	500,00	0,00	500,00	2.184,05	0,00	2.184,05	0,00	81,37
									Totais do Programa 002:		135.235,00	20.000,00	155.235,00	40.604,67	14.726,90	55.331,57	10,89	28,25
01	003	OUTROS TIPOS DE ENSINO																
01	003	2008/95 OUTROS TIPOS DE ENSINO																
01	003	1 Universidade Sénior	02 07010305	O	100				01/2008	12/2011	1.000,00	0,00	1.000,00	0,00	0,00	0,00	0,00	0,00
									Totais do Programa 003:		1.000,00	0,00	1.000,00	0,00	0,00	0,00	0,00	0,00
01	009	EQUIPAMENTO E MOBILIÁRIO																
01	009	2003/40 EQUIPAMENTO E MOBILIÁRIO																
01	009	99 Mobiliário, Material Escolar e Desportivo	02 07011002	O	100				01/2006	12/2011	27.000,00	0,00	27.000,00	62.505,76	21.080,48	83.586,24	78,08	93,99
									Totais do Programa 009:		27.000,00	0,00	27.000,00	62.505,76	21.080,48	83.586,24	78,08	93,99
									Totais do Objetivo 01:		1.304.042,00	370.000,00	1.674.042,00	3.328.355,92	975.160,19	4.303.516,11	74,78	86,03

Execução Anual do Plano Plurianual de Investimentos

Município de Monção

(designação da autarquia local)

Ano: 2011

(unidade: €)

Obj.	Prog.	Projeto	Designação	Código Classificação Orçamental	Forma de Realiz.	Fonte Financiamento (%)			Datas (Mês/Ano)		Montante Previsto			Montante executado			Nível Execução Anual (%)	Nível Execução Global (%)			
						AC	AA	FC	Início	Fim	Ano	Anos seguintes	Total	Anos Anteriores	Ano	Total					
02			CULTURA DESPORTO E TEMPOS LIVRES																		
02	001		EQUIPAMENTOS CULTURAIS																		
02	001	2003/41	Centro Cultural João Verde	02 07010307	E	30	70	01/2005	12/2013		578.600,00	1.250.000,00	1.828.600,00	537.611,45	79.351,44	616.962,89	13,71	26,07			
02	001	2003/42	Biblioteca Municipal	02 07010307	E	100		01/2003	12/2011		4.000,00	0,00	4.000,00	2.656,80	1.911,30	4.568,10	47,78	68,62			
02	001	2003/45	Arquivo Municipal	02 07010301	E	35	40	25	01/2005	12/2011	91.000,00	0,00	91.000,00	666.569,05	10.659,93	677.228,98	11,71	89,40			
02	001	2004/80	Posto da Guarda Fiscal (Barbeita)	02 07010301	R	100		01/2005	12/2011		500,00	0,00	500,00	20.037,30	0,00	20.037,30	0,00	97,57			
02	001	2004/81	Posto da Torre (Bela)	02 07010301	R	100		01/2005	12/2011		500,00	0,00	500,00	0,00	0,00	0,00	0,00	0,00			
				Totais do Programa 001:													1.226.874,60	91.922,67	1.318.797,27	13,63	41,85
02	002		EQUIPAMENTOS DESPORTIVOS																		
02	002	2003/46	EQUIPAMENTOS DESPORTIVOS	02 07010302	E	50	50	01/2003	12/2011		66.700,00	0,00	66.700,00	992.095,24	59.409,00	1.051.504,24	89,07	99,31			
02	002	2003/47	Piscina Municipal																		
02	002	2003/47	Polidesportivos																		
02	002	2003/47	Beneficiação do Polidesportivo de Cortes	02 07010406	R	100		01/2006	12/2011		3.700,00	0,00	3.700,00	5.736,00	2.914,42	8.650,42	78,77	91,67			
02	002	2003/47	Campo de Jogos de Moreira (Inclui Baineirão)	02 07010406	E	100		01/2007	12/2011		141.000,00	0,00	141.000,00	329.291,48	132.822,53	462.114,01	94,20	98,26			
02	002	2003/47	Polidesportivo de Merufe	02 07010406	E	100		01/2008	12/2012		10,00	0,00	10,00	0,00	0,00	0,00	0,00	0,00			
02	002	2003/47	Polidesportivos/Equipamentos-Diversos	02 07010406	D	100		01/2005	12/2011		41.000,00	0,00	41.000,00	50.151,19	30.719,25	80.870,44	74,93	88,72			
				Totais do Programa 002:													1.377.273,91	225.865,20	1.603.139,11	89,48	98,37
02	003		RECUPERAÇÃO DO PATRIMÓNIO HISTÓRICO																		
02	003	2003/48	RECUPERAÇÃO DO PATRIMÓNIO HISTÓRICO	02 070305	D	100		01/2003	12/2012		10,00	10,00	20,00	0,00	0,00	0,00	0,00	0,00			
02	003	2003/48	Recuperação da Citeanea de Barbeita (Assunção)	02 070305	D	25	75	01/2003	12/2012		10.000,00	10,00	10.010,00	494.345,05	824,46	495.169,51	8,24	98,18			
02	003	2003/48	Recuperação do Castro de S.Caetano - Longos Vales																		
02	003	2003/48	Necropole de Cortes	02 070305	D	100		01/2005	12/2012		10,00	10,00	20,00	0,00	0,00	0,00	0,00	0,00			
02	003	2003/48	Recuperação do Património Histórico de Lapela	02 070305	D	25	75	01/2005	12/2012		10,00	10,00	20,00	0,00	0,00	0,00	0,00	0,00			
02	003	2003/48	Recuperação do Património Histórico de Monção	02 070305	D	100		01/2005	12/2012		10,00	10,00	20,00	0,00	0,00	0,00	0,00	0,00			
02	003	2003/48	Recuperação da Zona de Ponte de Mouro	02 070305	D	100		01/2005	12/2012		10,00	10,00	20,00	0,00	0,00	0,00	0,00	0,00			
02	003	2003/48	Recuperação da Zona de Paçô do Monte	02 070305	D	100		01/2005	12/2012		10,00	10,00	20,00	0,00	0,00	0,00	0,00	0,00			
02	003	2003/48	Recuperação do Castro da Sª da Graça	02 070305	O	100		01/2007	12/2012		10,00	10,00	20,00	0,00	0,00	0,00	0,00	0,00			
02	003	2003/48	Recuperação dos Molinhos da Corga - Sá	02 070305	O	100		01/2007	12/2012		10,00	10,00	20,00	0,00	0,00	0,00	0,00	0,00			
				Totais do Programa 003:													494.345,05	824,46	495.169,51	8,18	98,15
				Totais do Objetivo 02:													3.098.493,56	318.612,33	3.417.105,89	34,00	64,65

Execução Anual do Plano Plurianual de Investimentos

Município de Monção

(designação da autarquia local)

Ano: 2011
(unidade: €)

Obj	Projeto	Ano / N.º Ação	Designação	Código Classificação Orçamental	Forma de Realiz	Fonte Financiamento (%)				Datas (Mês/Ano)			Montante Previsto			Montante executado			Nível Execução Anual (%)	Nível Execução Global (%)
						AC	AA	FC	Fin	Início	Fim	Ano	Anos seguintes	Total	Anos Anteriores	Ano	Total	Anual (%)		
03	001		ACESSIBILIDADE, MOBILIDADE E CIRCULAÇÃO																	
03	001	2003/59	REDE VIÁRIA MUNICIPAL URBANA																	
03	001	2003/59	Rede Viária Urbana																	
03	001	2003/59	Estrada Municipal ao Campo de Futebol	02 07010401	E	100				01/2003	12/2011	500,00	0,00	500,00	73.034,78	0,00	73.034,78	0,00	99,32	
03	001	2003/59	Estrada da Lavandeira (Acesso a Melgaço pela EN 202)	02 07010401	E	25	75			01/2005	12/2011	34.000,00	0,00	34.000,00	697.193,98	33.298,79	730.492,77	97,94	99,90	
03	001	2003/59	Acesso ao Bairro das Forças Armadas	02 07010401	E	100				01/2009	12/2011	500,00	0,00	500,00	136.515,68	0,00	136.515,68	0,00	99,64	
03	001	2003/59	Estrada da Lavandeira-Parque Termal	02 07010401	E	100				01/2009	12/2011	0,00	0,00	0,00	0,00	0,00	0,00	0,00	0,00	
03	001	2003/59	Outros Melhoramentos Urbanos	02 07010401	O	100				01/2006	12/2013	46.000,00	0,00	46.000,00	18.689,60	0,00	18.689,60	0,00	28,88	
			Totais do Programa 001:									81.000,00	0,00	81.000,00	925.434,04	33.298,79	958.732,83	41,11	95,26	
03	002		REDE VIÁRIA MUNICIPAL RURAL-FREGUESIAS																	
03	002	2003/1	ABEDIM																	
03	002	2003/1	E.M. Toura-Gandrachão	02 07010408	E	100				01/2005	12/2011	4.250,00	0,00	4.250,00	66.644,76	0,00	66.644,76	0,00	94,01	
03	002	2003/1	Caminho do Pereiro	02 07010408	O	100				01/2009	12/2012	42.000,00	20.000,00	62.000,00	0,00	41.290,85	41.290,85	98,31	66,60	
03	002	2003/1	Caminho da Igreja à Lage	02 07010408	O	100				01/2003	12/2012	10,00	4.000,00	4.010,00	0,00	0,00	0,00	0,00	0,00	
03	002	2003/1	Caminho da Lage	02 07010408	O	100				01/2003	12/2012	1.000,00	20.000,00	21.000,00	0,00	0,00	0,00	0,00	0,00	
03	002	2003/2	ANHÕES																	
03	002	2003/2	Estrada de Bonfim - Sede da Junta	02 07010408	O	100				01/2009	12/2011	2.500,00	0,00	2.500,00	0,00	0,00	0,00	0,00	0,00	
03	002	2003/2	Caminho da Sede da Junta - Vilar	02 07010408	O	100				01/2010	12/2012	1.000,00	10.000,00	11.000,00	0,00	0,00	0,00	0,00	0,00	
03	002	2003/3	BADIM																	
03	002	2003/3	Caminho do Casal à Boalhosa	02 07010408	E	100				01/2003	12/2012	46.000,00	25.000,00	71.000,00	0,00	45.413,22	45.413,22	98,72	63,96	
03	002	2003/3	Caminho do Paço ao Vale	02 07010408	O	100				01/2003	12/2012	1.000,00	18.000,00	19.000,00	30.044,12	0,00	30.044,12	0,00	61,26	
03	002	2003/3	Caminho de Mirandela	02 07010408	O	100				01/2003	12/2012	1.000,00	5.000,00	6.000,00	0,00	0,00	0,00	0,00	0,00	
03	002	2003/3	Caminho de Prado	02 07010408	O					01/2003	12/2011	2.000,00	0,00	2.000,00	0,00	0,00	0,00	0,00	0,00	
03	002	2003/4	BARBEITA																	
03	002	2003/4	EM 504-Troço Palmeira a Santiago	02 07010408	E	100				01/2003	12/2011	92.000,00	0,00	92.000,00	2.747,16	85.010,34	87.757,50	92,40	92,62	
03	002	2003/4	Largo de S.Tiago	02 07010408	E	100				01/2008	12/2012	1.000,00	50.000,00	51.000,00	0,00	0,00	0,00	0,00	0,00	
03	002	2003/4	EM 504 (2ªFase)	02 07010408	O	100				01/2003	12/2012	10,00	10.000,00	10.010,00	0,00	0,00	0,00	0,00	0,00	
03	002	2003/5	BARROÇAS E TAIAS																	
03	002	2003/5	Caminho de Stº André ao Rio	02 07010408	O	100				01/2005	12/2012	10,00	20.000,00	20.010,00	0,00	0,00	0,00	0,00	0,00	
03	002	2003/5	Caminho de Verdizão - Lomba	02 07010408	E	100				01/2009	12/2011	22.500,00	0,00	22.500,00	0,00	3.502,28	3.502,28	15,57	15,57	
03	002	2003/5	Ponte da Variante - Lugar de Temporão	02 07010408	E	100				01/2009	12/2011	46.000,00	0,00	46.000,00	0,00	45.826,59	45.826,59	99,62	99,62	
03	002	2003/5	Arranjo da Envolvente ao Café Penedo	02 07010408	O	100				01/2003	12/2011	2.500,00	0,00	2.500,00	0,00	0,00	0,00	0,00	0,00	
03	002	2003/5	Caminho Escola - Verdizão	02 07010408	O	100				01/2003	12/2012	1.000,00	25.000,00	26.000,00	0,00	0,00	0,00	0,00	0,00	
03	002	2003/6	BELA																	
03	002	2003/6	Largo do Marco	02 07010408	O	100				01/2003	12/2011	500,00	0,00	500,00	47.584,15	0,00	47.584,15	0,00	98,96	
03	002	2003/6	Caminho S.Bento à Giesteira	02 07010408	O	100				01/2003	12/2011	30.000,00	0,00	30.000,00	0,00	29.389,56	29.389,56	97,97	97,97	
03	002	2003/6	Caminho do Cruzeiro	02 07010408	O	100				01/2003	12/2012	1.000,00	10.000,00	11.000,00	0,00	0,00	0,00	0,00	0,00	
03	002	2003/6	Caminho do Arnado	02 07010408	O	100				01/2003	12/2012	20.000,00	5.000,00	25.000,00	0,00	0,00	0,00	0,00	0,00	
03	002	2003/8	CEIVÃES																	
03	002	2003/8	Caminho de Stº Amaro (Repavimentação)	02 07010408	O	100				01/2003	12/2012	7.000,00	17.000,00	24.000,00	0,00	0,00	0,00	0,00	0,00	

Execução Anual do Plano Plurianual de Investimentos

Município de Monção

(designação da autarquia local)

Ano: 2011

(unidade: €)

Obj.	Progr	Projeto	Designação	Código Classificação Orçamental	Forma de Realiz.	Fonte Financiamento (%)			Datas (Mês/Ano)			Montante Previsto			Montante executado			Nível Execução Global (%)	Nível Execução Anual (%)
						AC	AA	FC	Início	Fim	Ano	Anos seguintes	Total	Anos Anteriores	Ano	Total			
03	002		ACESSIBILIDADE, MOBILIDADE E CIRCULAÇÃO																
03	002		REDE VIARIA MUNICIPAL RURAL-FREGUESIAS																
03	002	2003/8	20	Caminho da Boucinha (Repavimentação)	02 07010408	O	100			01/2003	12/2011	3.000,00	0,00		3.000,00	0,00	0,00	0,00	0,00
03	002	2003/8	21	Caminho das Asprinhas e Molinho do Campo (Repavimentação)	02 07010408	O	100			01/2003	12/2012	10,00	35.000,00		35.010,00	0,00	0,00	0,00	0,00
03	002	2003/8	22	Largo da Valinha	02 07010408	O	100			01/2003	12/2012	10,00	10,00		20,00	0,00	0,00	0,00	0,00
03	002	2003/9		LAPELA															
03	002	2003/9	1	Largo Joaquim de Oliveira	02 07010408	E	100			01/2005	12/2012	4.000,00	5.000,00		9.000,00	26.273,73	0,00	26.273,73	0,00
03	002	2003/9	5	Caminho da Estacada	02 07010408	O	100			01/2006	12/2012	38.000,00	5.000,00		43.000,00	0,00	27.170,18	27.170,18	71,50
03	002	2003/10		LARA															
03	002	2003/10	8	Caminho do Rio - Aldeia	02 07010408	E	100			01/2010	12/2012	5.000,00	15.000,00		20.000,00	0,00	0,00	0,00	0,00
03	002	2003/10	9	Caminhos dos Passos	02 07010408	O	100			01/2003	12/2011	3.500,00	0,00		3.500,00	0,00	0,00	0,00	0,00
03	002	2003/11		LONGOS VALES															
03	002	2003/11	1	Caminho de Sarzedo á EN 202	02 07010408	E	100			01/2007	12/2012	10.000,00	50.000,00		60.000,00	0,00	0,00	0,00	0,00
03	002	2003/11	7	Caminho de Candado a Srº António	02 07010408	E	100			01/2005	12/2011	1.000,00	0,00		1.000,00	225.075,96	0,00	225.075,96	0,00
03	002	2003/11	15	Caminho de Candado à Bela	02 07010408	O	100			01/2003	12/2013	35.000,00	210.000,00		245.000,00	0,00	0,00	0,00	0,00
03	002	2003/12		LORDELO															
03	002	2003/12	4	Caminho de Feigueiras	02 07010408	E	100			01/2010	12/2012	10,00	10.000,00		10.010,00	0,00	0,00	0,00	0,00
03	002	2003/12	5	Caminho do Real	02 07010408	E	100			01/2010	12/2012	10,00	10.000,00		10.010,00	0,00	0,00	0,00	0,00
03	002	2003/13		LUZIO															
03	002	2003/13	4	E.M. Srº do Bonfim ao Luzio	02 07010408	E	100			01/2003	12/2012	65.010,00	10,00		65.020,00	51.998,75	61.712,65	113.711,40	94,93
03	002	2003/13	10	Caminho Ponte velha - Igreja	02 07010408	E	100			01/2010	12/2012	10,00	30.000,00		30.010,00	0,00	0,00	0,00	0,00
03	002	2003/14		MAZEDO															
03	002	2003/14	11	Caminho das Barreiras	02 07010408	E	100			01/2007	12/2011	1.500,00	0,00		1.500,00	23.705,06	0,00	23.705,06	0,00
03	002	2003/14	14	Caminho de Carrizado	02 07010408	E	100			01/2007	12/2011	16.500,00	0,00		16.500,00	0,00	2.598,75	2.598,75	15,75
03	002	2003/14	15	Caminho de Estrada-Menauços	02 07010408	O	100			01/2007	12/2012	10,00	10.000,00		10.010,00	0,00	0,00	0,00	0,00
03	002	2003/14	20	Caminho Gandra - Sede da Junta	02 07010408	E	100			01/2009	12/2011	1.000,00	0,00		1.000,00	36.986,18	0,00	36.986,18	0,00
03	002	2003/14	21	Caminho da Creche	02 07010408	E	100			01/2010	12/2011	31.000,00	0,00		31.000,00	0,00	24.366,92	24.366,92	78,60
03	002	2003/14	23	Caminho Sede da Junta-Adega-Srº dos Afílios	02 07010408	E	100			01/2010	12/2012	45.000,00	75.000,00		120.000,00	0,00	0,00	0,00	0,00
03	002	2003/14	24	Caminho da Adega - Largo de Antoinha	02 07010408	O	100			01/2003	12/2012	10,00	40.000,00		40.010,00	0,00	0,00	0,00	0,00
03	002	2003/14	25	Caminho de Bucelas - Regueiro	02 07010408	O	100			01/2003	12/2012	10,00	10.000,00		10.010,00	0,00	0,00	0,00	0,00
03	002	2003/14	26	Caminho das Alminhas - Requilão	02 07010408	O	100			01/2003	12/2012	10,00	3.000,00		3.010,00	0,00	0,00	0,00	0,00
03	002	2003/14	27	Caminho de Requilão - Carrizado (Reparação de Aluimento)	02 07010408	O	100			01/2003	12/2012	12.710,00	3.000,00		15.710,00	0,00	0,00	0,00	0,00
03	002	2003/15		MERUFE															
03	002	2003/15	4	Acesso á Ponte do Curto	02 07010408	O	100			01/2007	12/2012	0,00	45.000,00		45.000,00	0,00	0,00	0,00	0,00
03	002	2003/15	6	Caminho de Cabeçal ao Mosteiro	02 07010408	O	100			01/2003	12/2012	10,00	80.000,00		80.010,00	10.716,60	0,00	10.716,60	0,00
03	002	2003/15	19	Caminho de Vales	02 07010408	E	100			01/2005	12/2011	9.500,00	0,00		9.500,00	6.721,74	9.078,26	15.800,00	95,56
03	002	2003/15	20	Caminho de Fundevila	02 07010408	O	100			01/2005	12/2011	500,00	0,00		500,00	55.420,03	494,46	55.914,49	98,89
03	002	2003/15	28	Caminho da Granja de Baixo á Granja de Cima	02 07010408	E	100			01/2010	12/2012	20.000,00	60.000,00		80.000,00	0,00	0,00	0,00	0,00
03	002	2003/15	31	Diversos Caminhos	02 07010408	O	100			01/2003	12/2012	10.000,00	30.000,00		40.000,00	692,24	692,24	692,24	6,92
03	002	2003/16		MESSEGÃES															1,73

Execução Anual do Plano Plurianual de Investimentos

Município de Monção

(designação da autarquia local)

Ano: 2011

(unidade: €)

Obj.	Prog	Projeto	Designação	Código Classificação Orçamental	Forma de Realiz.	Fonte Financiamento (%)			Datas (Mês/Ano)	Montante Previsto			Montante executado			Nível Execução Global (%)	
						AC	AA	FC		Ano	Anos seguintes	Total	Anos Anteriores	Ano	Total	Anual	
03	002	ACESSIBILIDADE, MOBILIDADE E CIRCULAÇÃO															
03	002	REDE VIARIA MUNICIPAL RURAL-FREGUESIAS															
03	002	2003/16	12	Caminho do Pereira ao Cemitério	02 07010408	E	100		01/2009	12/2011	38.000,00	0,00	38.000,00	0,00	0,00	0,00	0,00
03	002	2003/16	13	Acesso Norte do Túnel	02 07010408	E	100		01/2009	12/2011	17.000,00	0,00	17.000,00	0,00	0,00	0,00	0,00
03	002	2003/16	14	Acesso à Habitação Social	02 07010408	E	100		01/2009	12/2011	10.000,00	0,00	10.000,00	0,00	4.722,82	4.722,82	47,23
03	002	2003/16	16	Praça de S.Miguel	02 07010408	O	100		01/2003	12/2012	5.000,00	40.000,00	45.000,00	0,00	0,00	0,00	0,00
03	002	2003/17		MONÇÃO													
03	002	2003/17	1	Caminho dos Picoutos	02 07010408	O	100		01/2007	12/2012	1.000,00	250.000,00	251.000,00	0,00	0,00	0,00	0,00
03	002	2003/17	5	Acesso Ventuzelo - Urzilhão	02 07010408	E	100		01/2010	12/2011	1.000,00	0,00	1.000,00	0,00	0,00	0,00	0,00
03	002	2003/17	6	Acesso ao Loteamento do Real	02 07010408	E	100		01/2010	12/2012	1.000,00	50.000,00	51.000,00	0,00	0,00	0,00	0,00
03	002	2003/17	7	Pavimentação do Loteamento de S.Pedro	02 07010408	E	100		01/2010	12/2011	1.000,00	0,00	1.000,00	0,00	0,00	0,00	0,00
03	002	2003/18		MOREIRA													
03	002	2003/18	5	Caminho de Vila Nova	02 07010408	O	100		01/2010	12/2012	500,00	7.500,00	8.000,00	0,00	0,00	0,00	0,00
03	002	2003/18	14	Caminhos de Cortinhos - Prados - Cidade - Passal - Bural - Redondelo PARADA	02 07010408	O	100		01/2006	12/2011	27.000,00	0,00	27.000,00	43.008,65	27.000,00	70.008,65	100,00
03	002	2003/19															
03	002	2003/19	5	Caminho de Fundegos	02 07010408	O	100		01/2003	12/2012	1.000,00	25.000,00	26.000,00	0,00	0,00	0,00	0,00
03	002	2003/20		PIAS													
03	002	2003/20	3	Caminho da Cruzinha a Lapa	02 07010408	E	100		01/2007	12/2011	1.000,00	0,00	1.000,00	37.947,58	0,00	37.947,58	97,43
03	002	2003/20	20	Caminho do Passal ao Café 115	02 07010408	O	100		01/2007	12/2012	1.000,00	50.000,00	51.000,00	0,00	0,00	0,00	0,00
03	002	2003/21		PINHEIROS													
03	002	2003/21	6	Caminhos da Quingosta	02 07010408	O	100		01/2007	12/2011	17.000,00	0,00	17.000,00	21.344,38	2.000,00	23.344,38	60,88
03	002	2003/21	9	Caminho do Pereirinho	02 07010408	E	100		01/2009	12/2012	10,00	15.000,00	15.010,00	0,00	0,00	0,00	0,00
03	002	2003/22		PODAME													
03	002	2003/22	11	Acesso a Marrajós	02 07010408	E	100		01/2007	12/2011	10.200,00	0,00	10.200,00	36.290,63	0,00	36.290,63	78,06
03	002	2003/23		PORTELA													
03	002	2003/23	3	Caminho de Reguife a Chim	02 07010408	O	100		01/2005	12/2012	10,00	30.000,00	30.010,00	0,00	0,00	0,00	0,00
03	002	2003/23	5	Caminho de Portela (Ribom) e Luzio	02 07010408	E	100		01/2007	12/2011	228.500,00	0,00	228.500,00	13.657,20	227.659,96	241.317,16	99,63
03	002	2003/23	9	Caminhos Central-Chim/Cortes-Reguife/Igreja-Cachave/Fonte-Luzio	02 07010408	E	100		01/2008	12/2011	10.500,00	0,00	10.500,00	327,65	9.953,72	10.281,37	94,95
03	002	2003/23	10	Caminho da Ferraria-Chim(Alé ao Cruzamento do Luzio)	02 07010408	E	100		01/2003	12/2012	5.000,00	10.000,00	15.000,00	0,00	0,00	0,00	0,00
03	002	2003/24		RIBA DE MOURA													
03	002	2003/24	1	Caminho de Linhares á Florestal	02 07010408	E	100		01/2007	12/2011	4.500,00	0,00	4.500,00	97.806,29	0,00	97.806,29	95,80
03	002	2003/24	4	Ponte sobre o Rio Meuro	02 07010408	E	100		01/2007	12/2011	133.000,00	0,00	133.000,00	693.880,86	45.644,97	739.525,83	89,44
03	002	2003/24	8	Caminho do Caboso	02 07010408	E	100		01/2008	12/2011	17.500,00	0,00	17.500,00	11.107,92	16.516,34	27.624,26	96,56
03	002	2003/24	10	Caminho de Linhares - Cordeiros	02 07010408	E	100		01/2009	12/2011	30.500,00	0,00	30.500,00	0,00	30.001,46	30.001,46	98,37
03	002	2003/24	11	Caminho da Ponte Nova ao Cruzeiro	02 07010408	E	100		01/2009	12/2011	5.000,00	0,00	5.000,00	211.023,33	0,00	211.023,33	97,65
03	002	2003/24	12	Caminho de Quarias	02 07010408	E	100		01/2010	12/2012	36.000,00	110.000,00	146.000,00	0,00	0,00	0,00	0,00
03	002	2003/24	13	Ponte sobre o Rio Meuro (Antiga)	02 07010408	E	100		01/2010	12/2011	8.000,00	0,00	8.000,00	11.354,49	0,00	11.354,49	58,67
03	002	2003/25		SÁ													
03	002	2003/25	13	Caminho Mato - Gandra	02 07010408	E	100		01/2007	12/2012	5.000,00	7.500,00	12.500,00	1.439,38	0,00	1.439,38	10,33

Execução Anual do Plano Plurianual de Investimentos

Município de Monção

(designação da autarquia local)

Ano: 2011

(unidade: €)

Obj	Projeto	Designação	Código Classificação Orçamental	Forma de Realiz.	Fonte Financiamento (%)			Datas (Mês/Ano)			Montante Previsto			Montante executado			Nível Execução Anual (%)	Nível Execução Global (%)
					AC	AA	FC	Início	Fim	Ano	Anos seguintes	Total	Anos Anteriores	Ano	Total	Anos Anteriores		
03	002	ACESSIBILIDADE, MOBILIDADE E CIRCULAÇÃO																
03	002	REDE VIARIA MUNICIPAL RURAL-FREGUESIAS																
03	002	2003/25 14	02 07010408	E	100			01/2008	12/2012	10,00	10,000,00	10,010,00	0,00	0,00	0,00	0,00	0,00	0,00
03	002	2003/25 17	02 07010408	O	100			01/2003	12/2011	12,000,00	0,00	12,000,00	0,00	1,539,07	1,539,07	0,00	12,83	12,83
03	002	2003/25 18	02 07010408	O	100			01/2003	12/2012	10,00	10,000,00	10,010,00	0,00	0,00	0,00	0,00	0,00	0,00
03	002	2002/26	SAGO															
03	002	2003/26 14	02 07010408	E	100			01/2007	12/2012	15,500,00	15,000,00	30,500,00	23,352,85	585,49	23,938,34	3,78	44,45	44,45
03	002	2003/27	SEGUDE															
03	002	2003/27 8	02 07010408	E	100			01/2007	12/2011	500,00	0,00	500,00	31,141,32	0,00	31,141,32	0,00	98,42	98,42
03	002	2003/27 13	02 07010408	O	100			01/2006	12/2011	6,000,00	0,00	6,000,00	0,00	5,929,11	5,929,11	0,00	98,82	98,82
03	002	2003/27 16	02 07010408	E	100			01/2010	12/2012	1,000,00	34,000,00	35,000,00	0,00	0,00	0,00	0,00	0,00	0,00
03	002	2003/28	TANGIL															
03	002	2003/28 10	02 07010408	E	100			01/2007	12/2011	1,000,00	0,00	1,000,00	127,194,72	0,00	127,194,72	0,00	99,22	99,22
03	002	2003/28 11	02 07010408	E	100			01/2008	12/2011	2,100,00	0,00	2,100,00	14,585,92	2,047,20	16,553,12	97,49	99,68	99,68
03	002	2003/28 15	02 07010408	O	100			01/2003	12/2012	5,000,00	5,000,00	10,000,00	0,00	0,00	0,00	0,00	0,00	0,00
03	002	2003/29	TROPORIZ															
03	002	2003/29 4	02 07010408	E	100			01/2007	12/2011	500,00	0,00	500,00	80,011,64	0,00	80,011,64	0,00	99,38	99,38
03	002	2003/30	TROVISCOSO															
03	002	2003/30 7	02 07010408	E	100			01/2007	12/2011	8,000,00	0,00	8,000,00	45,733,11	0,00	45,733,11	0,00	85,11	85,11
03	002	2003/30 21	02 07010408	E	100			01/2010	12/2012	10,000,00	50,000,00	60,000,00	0,00	0,00	0,00	0,00	0,00	0,00
03	002	2003/32	VALADARES															
03	002	2003/32 1	02 07010408	E	100			01/2003	12/2011	3,000,00	0,00	3,000,00	27,402,69	0,00	27,402,69	0,00	90,13	90,13
03	002	2003/32 4	02 07010408	E	100			01/2009	12/2011	500,00	0,00	500,00	19,878,50	0,00	19,878,50	0,00	97,55	97,55
03	002	2003/33	CORTES															
03	002	2003/33 1	02 07010408	E	100			01/2005	12/2011	300,00	0,00	300,00	137,571,08	0,00	137,571,08	0,00	99,78	99,78
03	002	2003/33 17	02 07010408	E	100			01/2008	12/2011	26,000,00	0,00	26,000,00	58,344,83	25,552,10	83,896,93	98,28	99,47	99,47
03	002	2003/33 20	02 07010408	E	100			01/2010	12/2012	63,760,00	110,000,00	173,760,00	0,00	0,00	0,00	0,00	0,00	0,00
03	002	2003/35	ABEDIM															
03	002	2003/35 1	02 07010408	O	100			01/2004	12/2011	1,000,00	0,00	1,000,00	0,00	0,00	0,00	0,00	0,00	0,00
03	002	2003/35 2	02 07010408	O	100			01/2004	12/2011	1,000,00	0,00	1,000,00	4,689,21	0,00	4,689,21	0,00	82,42	82,42
03	002	2003/35 3	02 07010408	O	100			01/2004	12/2011	1,000,00	0,00	1,000,00	3,338,52	0,00	3,338,52	0,00	76,95	76,95
03	002	2003/35 4	02 07010408	O	100			01/2004	12/2011	1,000,00	0,00	1,000,00	12,665,70	0,00	12,665,70	0,00	92,68	92,68
03	002	2003/35 5	02 07010408	O	100			01/2004	12/2011	3,500,00	0,00	3,500,00	10,116,02	0,00	10,116,02	0,00	74,29	74,29
03	002	2003/35 6	02 07010408	O	100			01/2004	12/2011	1,000,00	0,00	1,000,00	6,287,16	0,00	6,287,16	0,00	86,28	86,28
03	002	2003/35 7	02 07010408	O	100			01/2004	12/2011	1,000,00	0,00	1,000,00	180,00	0,00	180,00	0,00	15,25	15,25
03	002	2003/35 8	02 07010408	O	100			01/2004	12/2011	1,000,00	0,00	1,000,00	4,012,25	0,00	4,012,25	0,00	80,05	80,05
03	002	2003/35 9	02 07010408	O	100			01/2004	12/2011	1,000,00	0,00	1,000,00	4,422,78	0,00	4,422,78	0,00	81,56	81,56
03	002	2003/35 10	02 07010408	O	100			01/2004	12/2011	3,500,00	0,00	3,500,00	2,404,38	0,00	2,404,38	0,00	40,72	40,72
03	002	2003/35 11	02 07010408	O	100			01/2004	12/2011	1,000,00	0,00	1,000,00	8,383,04	0,00	8,383,04	0,00	89,34	89,34
03	002	2003/35 12	02 07010408	O	100			01/2004	12/2011	1,000,00	0,00	1,000,00	0,00	0,00	0,00	0,00	0,00	0,00

Execução Anual do Plano Plurianual de Investimentos

Município de Monção

Ano: 2011
(unidade: €)

(designação da autarquia local)

Obj./Prog	Projeto	Designação	Código Classificação Orçamental	Forma de Realiz.	Fonte Financiamento (%)			Datas (Mês/Ano)		Montante Previsto			Montante executado			Nível Execução Global (%)
					AC	AA	FC	Início	Fim	Ano	Anos seguintes	Total	Anos Anteriores	Ano	Total	
03	002	ACESSIBILIDADE, MOBILIDADE E CIRCULAÇÃO														
03	002	2003/35	13	02	07010408	0	100	01/2004	12/2011	1.000,00	0,00	1.000,00	3.237,19	0,00	3.237,19	76,40
03	002	2003/35	14	02	07010408	0	100	01/2004	12/2011	1.000,00	0,00	1.000,00	22.279,98	0,00	22.279,98	95,70
03	002	2003/35	15	02	07010408	0	100	01/2004	12/2011	2.000,00	0,00	2.000,00	793,35	0,00	793,35	91,46
03	002	2003/35	16	02	07010408	0	100	01/2004	12/2011	1.000,00	0,00	1.000,00	4.816,02	0,00	4.816,02	82,81
03	002	2003/35	17	02	07010408	0	100	01/2004	12/2011	1.500,00	0,00	1.500,00	48.999,73	0,00	48.999,73	97,03
03	002	2003/35	18	02	07010408	0	100	01/2004	12/2011	1.000,00	0,00	1.000,00	4.803,32	0,00	4.803,32	82,77
03	002	2003/35	19	02	07010408	0	100	01/2004	12/2011	4.500,00	0,00	4.500,00	1.593,96	0,00	1.593,96	26,16
03	002	2003/35	20	02	07010408	0	100	01/2004	12/2011	2.500,00	0,00	2.500,00	28,07	0,00	28,07	54,34
03	002	2003/35	21	02	07010408	0	100	01/2004	12/2011	1.000,00	0,00	1.000,00	0,00	0,00	0,00	0,00
03	002	2003/35	22	02	07010408	0	100	01/2004	12/2011	1.000,00	0,00	1.000,00	6.280,05	0,00	6.280,05	91,38
03	002	2003/35	23	02	07010408	0	100	01/2004	12/2011	1.000,00	0,00	1.000,00	8.289,50	0,00	8.289,50	89,24
03	002	2003/35	24	02	07010408	0	100	01/2004	12/2011	1.000,00	0,00	1.000,00	7.059,14	0,00	7.059,14	87,56
03	002	2003/35	25	02	07010408	0	100	01/2004	12/2011	1.000,00	0,00	1.000,00	3.430,08	0,00	3.430,08	77,43
03	002	2003/35	26	02	07010408	0	100	01/2004	12/2011	1.000,00	0,00	1.000,00	3.349,56	0,00	3.349,56	77,01
03	002	2003/35	27	02	07010408	0	100	01/2004	12/2011	1.000,00	0,00	1.000,00	4.112,57	0,00	4.112,57	80,44
03	002	2003/35	28	02	07010408	0	100	01/2004	12/2011	2.000,00	0,00	2.000,00	19.322,28	0,00	19.322,28	90,67
03	002	2003/35	29	02	07010408	0	100	01/2004	12/2011	3.400,00	0,00	3.400,00	304,92	0,00	304,92	8,23
03	002	2003/35	30	02	07010408	0	100	01/2004	12/2011	1.000,00	0,00	1.000,00	10.777,69	0,00	10.777,69	91,51
03	002	2003/35	31	02	07010408	0	100	01/2004	12/2011	4.000,00	0,00	4.000,00	7.788,93	0,00	7.788,93	66,07
03	002	2003/35	32	02	07010408	0	100	01/2004	12/2011	1.000,00	0,00	1.000,00	3.733,43	0,00	3.733,43	78,87
03	002	2003/35	33	02	07010408	0	100	01/2004	12/2011	1.000,00	0,00	1.000,00	3.692,31	0,00	3.692,31	78,66
03	002	2003/35	34	02	07010408	0	100	01/2004	12/2011	72.644,00	0,00	72.644,00	72.122,10	0,00	72.122,10	69,64
Totais do Programa 002:										1.530.544,00	1.794.020,00	3.324.564,00	2.632.887,07	806.905,65	3.439.792,72	57,74
03	003	REDE VIÁRIA INTER - FREGUESIAS														
03	003	2003/34	3	02	07010408	E	100	01/2007	12/2011	139.053,00	0,00	139.053,00	73.937,92	0,00	73.937,92	72,03
03	003	2003/34	4	02	07010408	E	100	01/2003	12/2012	136.000,00	200.000,00	336.000,00	45.419,41	0,00	111.918,89	29,34
03	003	2003/34	5	02	07010408	E	100	01/2007	12/2011	89.768,00	0,00	89.768,00	57.540,29	0,00	70.707,74	87,06
03	003	2003/34	6	02	07010408	E	100	01/2008	12/2011	6.000,00	0,00	6.000,00	50.460,26	0,00	50.460,26	89,37
03	003	2003/34	8	02	07010408	E	100	01/2009	12/2011	1.000,00	0,00	1.000,00	39.892,48	0,00	39.892,48	97,55
03	003	2003/34	9	02	07010408	E	100	01/2010	12/2012	68.141,98	300.000,00	368.141,98	0,00	0,00	0,00	0,00
03	003	2003/34	10	02	07010408	E	100	01/2010	12/2012	25.000,00	100.000,00	125.000,00	0,00	0,00	0,00	0,00
Totais do Programa 003:										464.962,98	600.000,00	1.064.962,98	267.250,36	216.685,81	483.936,17	36,33
03	006	SINALIZAÇÃO VIÁRIA														
03	006	2003/37		02	07010409	0	100	01/2005	12/2012	40.350,00	100.000,00	140.350,00	136.830,21	0,00	168.586,15	60,82
Totais do Programa 006:										40.350,00	100.000,00	140.350,00	136.830,21	31.755,94	168.586,15	60,82
Totais do Objetivo 03:										2.116.856,98	2.494.020,00	4.610.876,98	3.962.401,68	1.088.646,19	5.051.047,87	58,92

Município de Monção

Ano: 2011

Página - 58

Execução Anual do Plano Plurianual de Investimentos

Município de Monção

(designação da autarquia local)

Ano: 2011
(unidade: €)

Obj	Prog	Projeto	Designação	Código Classificação Orçamental	Forma de Realiz.	Fonte Financiamento (%)			Datas (Mês/Ano)			Montante Previsto			Montante executado			Nível Execução Anual (%)	Nível Execução Global (%)
						AC	AA	FC	Início	Fim	Ano	Anos seguintes	Total	Anos Anteriores	Ano	Total			
04			QUALIDADE AMBIENTAL																
04	010		ZONAS DESPORTIVAS E FLUVIAIS DE LAZER																
04	010	2003/68	8	02 07010406	E	100			01/2010	12/2012	7.500,00	50.000,00	57.500,00	0,00	0,00	0,00	0,00	0,00	
04	010	2003/68	9	02 07010406	E	100			01/2010	12/2013	60.000,00	125.000,00	185.000,00	0,00	60.000,00	60.000,00	32,43	32,43	
04	010	2003/68	99	02 07010406	O	100			01/2005	12/2011	1.000,00	0,00	1.000,00	0,00	0,00	0,00	0,00	0,00	
									Totais do Programa 010:			69.250,00	180.000,00	249.250,00	331.035,98	60.000,00	391.035,98	86,64	67,39
04	099		OUTROS																
04	099	2003/64	SERVIÇOS DE VETERINÁRIO																
04	099	2003/64	Canil	02 07010307	O	100			01/2005	12/2012	10,00	10,00	20,00	6.000,00	0,00	6.000,00	0,00	99,67	
									Totais do Programa 099:			10,00	20,00	6.000,00	0,00	6.000,00	0,00	99,67	
									Totais do Objetivo 04:			2.412.333,00	2.640.010,00	5.052.343,00	1.188.157,28	3.528.534,35	48,25	47,73	

Execução Anual do Plano Plurianual de Investimentos

Município de Monção

(designação da autarquia local) Ano: 2011 (unidade: €)

Obj.	Prog	Projeto	Designação	Código Classificação Orçamental	Forma de Realiz.	Fonte Financiamento (%)			Datas (Mês/Ano)		Montante Previsto			Montante executado			Nível Execução Global (%)
						AC	AA	FC	Início	Fim	Ano	Anos seguintes	Total	Anos Anteriores	Ano	Total	
05			PROTEÇÃO CIVIL														
05	001		PROTEÇÃO CIVIL CONCELHIA														
05	001	2003/69	Instalações e Actividades														
05	001	2003/69	3	Plano de Defesa da Floresta	02 070115	O	100		01/2006	12/2012	10.000,00	10.000,00	20.000,00	0,00	0,00	0,00	0,00
Totais do Programa 001:											10.000,00	10.000,00	20.000,00	0,00	0,00	0,00	0,00
Totais do Objectivo 05:											10.000,00	10.000,00	20.000,00	0,00	0,00	0,00	0,00

Município de Monção

Ano: 2011 (unidade: €)

Página - 61

Execução Anual do Plano Plurianual de Investimentos

Município de Monção

(designação da autarquia local)

Ano: 2011
(unidade: €)

Obj. Prog	Projeto	Designação	Código Classificação Orçamental	Forma de Realiz.	Fonte Financiamento (%)			Datas (Mês/Ano)			Montante Previsto			Montante executado			Nível Execução Global (%)
					Fonte Financiamento (%)			Datas (Mês/Ano)			Montante Previsto			Montante executado			
					AC	AA	FC	Início	Fim	Ano	Anos seguintes	Total	Anos Anteriores	Ano	Total		
07	001	DESENVOLVIMENTO ECONÓMICO															
07	001	PROJECTOS ESPECIAIS															
07	001	Projectos de Desenvolvimento na Agricultura															
07	001	Emparelamento do Vale do Gadanha	02 070105	O	100			01/2003	12/2013	140.000,00	600.000,00	740.000,00	31.074,12	39.591,66	70.665,78	28,28	9,16
								Totais do Programa 001:			140.000,00	600.000,00	740.000,00	31.074,12	39.591,66	70.665,78	28,28
07	002	PROJECTOS DE DESENVOLVIMENTO NO COMÉRCIO															
07	002	Projectos de Desenvolvimento Turístico															
07	002	2003/75 1 Requalificação das Brandas de St. António	02 07010413	E	100			01/2003	12/2012	5.000,00	5.000,00	10.000,00	0,00	0,00	0,00	0,00	0,00
07	002	2003/75 2 Ecopista - Monção/Valença	02 07010406	E	50	19	31	01/2003	12/2012	315.500,00	150.000,00	465.500,00	659.174,47	25.969,97	685.144,44	8,23	60,92
07	002	2003/75 3 Casa da Juventude	02 07010302	O	100			01/2008	12/2012	6.260,00	10,00	6.270,00	15.442,78	3.041,70	18.484,48	48,59	85,13
07	002	2003/75 4 Recuperação do Edifício das Termas Antigas/Bar das Caldas	02 07010302	O	100			01/2008	12/2012	10,00	10,00	20,00	0,00	0,00	0,00	0,00	0,00
07	002	2003/75 5 Ponte Internacional da Bela	02 07010401	O	100			01/2003	12/2012	10,00	10,00	20,00	0,00	0,00	0,00	0,00	0,00
07	002	2003/75 6 Aeródromo de Pinheiros	02 07010413	O	100			01/2008	12/2012	10,00	10,00	20,00	0,00	0,00	0,00	0,00	0,00
07	002	2009/75 Projectos de Desenvolvimento Turístico															
07	002	2009/75 7 Museu Municipal	02 07010307	E	100			01/2009	12/2011	12.700,00	0,00	12.700,00	5.673,00	0,00	5.673,00	0,00	30,88
07	002	2009/75 8 Cais Flutuante da Lodeira	02 07010406	E	100			01/2009	12/2012	5.000,00	5.000,00	10.000,00	0,00	0,00	0,00	0,00	0,00
07	002	2009/75 9 Molinhos da Corga	02 07010302	O	100			01/2010	12/2012	10,00	10,00	20,00	0,00	0,00	0,00	0,00	0,00
								Totais do Programa 002:			344.500,00	160.050,00	504.550,00	680.290,25	29.011,67	709.301,92	8,42
07	003	PROJECTOS DE DESENVOLVIMENTO NA INDÚSTRIA															
07	003	Projectos de Desenvolvimento na Indústria e Energia															
07	003	2008/74 2 Pólo Industrial da Lagoa	02 07010413	O	100			01/2008	12/2012	13.500,00	10,00	13.510,00	5.360,00	3.251,09	8.611,09	24,08	45,63
07	003	2008/74 3 Matadouro Municipal	02 07010307	O	100			01/2008	12/2012	10,00	10,00	20,00	0,00	0,00	0,00	0,00	0,00
07	003	2008/74 7 Furo e Central Geotérmico das Caldas de Monção	02 07010413	R	100			01/2008	12/2012	50.000,00	100.000,00	150.000,00	80.020,60	0,00	80.020,60	0,00	34,79
07	003	2008/74 9 Pólo Industrial do Vale do Mouro (Messegães)	02 07010413	O	100			01/2008	12/2012	68.000,00	100.000,00	168.000,00	1.800,00	0,00	1.800,00	0,00	1,06
07	003	2008/74 10 Pólo Industrial Merufe / Longos Vales	02 07010413	O	100			01/2008	12/2012	15.000,00	100.000,00	115.000,00	0,00	0,00	0,00	0,00	0,00
07	003	2008/74 11 Parque Empresarial Minho Park	02 07010413	E	100			01/2008	12/2012	10,00	10,00	20,00	0,00	0,00	0,00	0,00	0,00
07	003	2008/74 99 Outros Projectos Especiais	02 07010413	E	100			01/2008	12/2011	1.000,00	0,00	1.000,00	0,00	0,00	0,00	0,00	0,00
								Totais do Programa 003:			147.520,00	300.030,00	447.550,00	87.180,60	3.251,09	90.431,69	2,20
07	006	PROJECTOS DE DESENVOLVIMENTO EM MERCADO															
07	006	Projectos de Desenvolvimento em Mercados e Feiras															
07	006	2004/74 4 Mercado Municipal	02 07010303	O	100			01/2004	12/2012	1.110,00	10,00	1.120,00	4.272,24	0,00	4.272,24	0,00	79,23
07	006	2004/74 6 Requal. Campo da Feira no Fosso da Muralha da Vila	02 07010303	O	100			01/2004	12/2012	833.417,00	120.000,00	953.417,00	20.643,81	271.622,95	292.266,76	32,59	30,00
								Totais do Programa 006:			834.527,00	120.010,00	954.537,00	24.916,05	271.622,95	296.539,00	30,28
07	008	AQUISIÇÕES DE IMÓVEIS															
07	008	Aquisição de Imóveis															
07	008	2007/76 99 Aquisição de Imóveis	02 07010202	O	100			01/2007	12/2012	40.000,00	50.000,00	90.000,00	159.540,66	0,00	159.540,66	0,00	63,93
								Totais do Programa 008:			40.000,00	50.000,00	90.000,00	159.540,66	0,00	159.540,66	0,00

Execução Anual do Plano Plurianual de Investimentos

Município de Monção

(designação da autarquia local) Ano: 2011 (unidade: €)

Obj. Prog	Projeto	Designação	Código Classificação Orçamental	Forma de Realiz.	Fonte Financiamento (%)			Datas (Mês/Ano)		Montante Previsto			Montante executado			Nível Execução Anual (%)	Nível Execução Global (%)
					AC	AA	FC	Início	Fim	Ano	Anos seguintes	Total	Anos Anteriores	Ano	Total		
07		DESENVOLVIMENTO ECONÓMICO															
07	008	AQUISIÇÃO DE TERRENOS															
07	009	Aquisição de Terrenos															
07	009	2007/777															
07	009	2007/777	1	O	100			01/2007	12/2011	50.000,00	0,00	50.000,00	149.639,37	49.879,79	199.519,16	99,76	99,94
07	009	2007/777	99	O	100			01/2007	12/2012	335.000,00	25.000,00	360.000,00	460.650,00	314.735,61	775.385,61	93,95	94,48
								Totais do Programa 009:			385.000,00	25.000,00	410.000,00	610.289,37	364.615,40	974.904,77	95,55
								Totais do Objetivo 07:			1.891.547,00	1.255.090,00	3.146.637,00	1.593.291,05	708.092,77	2.301.383,82	48,55

Execução Anual do Plano Plurianual de Investimentos

Município de Monção

(designação da autarquia local)

Ano: 2011
(unidade: €)

Obj	Projeto	Designação	Código Classificação Orçamental	Forma de Realiz	Fonte Financiamento (%)			Datas (Mês/Ano)			Montante Previsto			Montante executado			Nível Execução Global (%)	
					AC	AA	FC	Início	Fim	Ano	Anos seguintes	Total	Anos Anteriores	Ano	Total	Nível Execução Anual (%)		
08	001	MODERNIZAÇÃO DOS SERVIÇOS MUNICIPAIS																
08	001	INSTALAÇÕES																
08	001	2003/90																
08	001	2003/90	1	E	75	25		01/2003	12/2012		726.917,00	123.000,00	849.917,00	136.396,47	221.222,61	357.619,08	30,43	36,26
08	001	2002/90	8	O	100			01/2003	12/2011		521.500,00	0,00	521.500,00	4.675,30	501.986,19	506.681,49	96,26	96,29
								Totais do Programa 001:			1.248.417,00	123.000,00	1.371.417,00	141.071,77	723.208,80	864.280,57	57,93	57,14
08	002	EQUIPAMENTO ADMINISTRATIVO E INFORMÁTICO																
08	002	2007/91																
08	002	2007/91	1	O	100			01/2007	12/2011		10.000,00	0,00	10.000,00	31.546,36	3.663,80	35.210,16	36,64	84,75
08	002	2007/91	2	O	30	25	45	01/2007	12/2011		50.000,00	0,00	50.000,00	222.170,38	23.616,87	245.787,25	47,23	90,31
08	002	2007/91	3	O	30	25	45	01/2007	12/2011		62.830,00	0,00	62.830,00	229.183,84	56.557,30	285.741,14	90,02	97,85
								Totais do Programa 002:			122.830,00	0,00	122.830,00	482.900,58	83.837,97	566.738,55	68,26	93,56
08	003	EQUIPAMENTO DE TRANSPORTE																
08	003	2008/94																
08	003	2008/94	1	O	100			01/2008	12/2011		75.000,00	0,00	75.000,00	110.396,08	25.946,31	136.342,39	34,60	73,64
08	003	2008/94	5	O	100			01/2008	12/2011		10,00	0,00	10,00	2.880,00	0,00	2.880,00	0,00	29,65
								Totais do Programa 003:			75.010,00	0,00	75.010,00	113.276,08	25.946,31	139.222,39	34,59	73,94
08	004	EQUIPAMENTO DE OBRAS E RECOLHA DE RESÍD																
08	004	2007/94																
08	004	2007/94	2	O	100			01/2007	12/2011		10,00	0,00	10,00	11.819,10	0,00	11.819,10	0,00	99,92
08	004	2007/94	3	O	100			01/2007	12/2011		27.500,00	0,00	27.500,00	170.311,55	16.559,11	186.870,66	60,21	94,47
08	004	2007/94	4	O	100			01/2008	12/2011		5.000,00	0,00	5.000,00	5.389,16	0,00	5.389,16	0,00	51,87
								Totais do Programa 004:			32.510,00	0,00	32.510,00	187.519,81	16.559,11	204.078,92	50,94	92,75
08	005	LOCAÇÃO FINANCEIRA - EDIFÍCIOS																
08	005	2003/79																
08	005	2003/79	1	O	100			11/2003	11/2018		18.990,00	0,00	18.990,00	51.085,64	18.986,67	70.072,31	99,98	100,00
08	005	2003/79	99	O	100			01/2010	12/2011		100,00	0,00	100,00	0,00	0,00	0,00	0,00	0,00
								Totais do Programa 005:			19.090,00	0,00	19.090,00	51.085,64	18.986,67	70.072,31	99,46	99,85
08	006	LOCAÇÃO FINANCEIRA - MATERIAL DE TRANSP																
08	006	2003/92																
08	006	2003/92	7	O	100			01/2006	12/2011		8.469,00	0,00	8.469,00	23.753,30	8.464,71	32.218,01	99,95	99,99
08	006	2003/92	8	O	100			01/2007	12/2011		7.741,00	0,00	7.741,00	17.229,34	7.548,39	24.777,73	97,51	99,23
08	006	2003/92	99	O	100			01/2006	12/2011		100,00	0,00	100,00	0,00	0,00	0,00	0,00	0,00
								Totais do Programa 006:			16.310,00	0,00	16.310,00	40.982,64	16.013,10	56.995,74	98,18	99,48
08	007	LOCAÇÃO FINANCEIRA - MAQUINARIA E EQUIPA																
08	007	2003/93																

Execução Anual do Plano Plurianual de Investimentos

Município de Monção

(designação da autarquia local)

Ano: 2011
(unidade: €)

Obj.	Prog.	Projeto	Designação	Código Classificação Orçamental	Formal de Realiz.	Fonte Financiamento (%)			Datas (Mês/Ano)			Montante Previsto			Montante executado			Nível Execução Anual (%)	Nível Execução Global (%)
						AC	AA	FC	Início	Fim	Ano	Anos seguintes	Total	Anos Anteriores	Ano	Total			
MODERNIZAÇÃO DOS SERVIÇOS MUNICIPAIS																			
LOCAÇÃO FINANCEIRA - MAQUINARIA E EQUIPA																			
08	007																		
08	007	2003/93	99	02 070207	O	100		01/2006	12/2011	100,00	0,00	100,00	0,00	0,00	0,00	0,00	0,00	0,00	
Totais do Programa 007:																			
08	099									100,00	0,00	100,00	0,00	0,00	0,00	0,00	0,00	0,00	
OUTROS INVESTIMENTOS																			
08	099	2008/96																	
08	099	2008/96	1	02 070112	O	100		01/2008	12/2011	20.000,00	0,00	20.000,00	20.306,00	0,00	20.306,00	0,00	50,38	50,38	
08	099	2008/96	2	02 070115	O	100		01/2008	12/2011	95.000,00	0,00	95.000,00	0,00	10.396,24	10.396,24	10,94	10,94	10,94	
Totais do Programa 099:																			
Totais do Objectivo 08:																			
										1.629.267,00	123.000,00	1.752.267,00	1.037.142,52	894.948,20	1.932.090,72	54,93	69,27	69,27	
Total Geral:										11.829.883,98	9.152.230,00	20.982.113,98	17.494.733,70	5.698.197,47	23.192.931,17	48,17	60,28	60,28	

ORGÃO EXECUTIVO

Em de de
António Manuel Ferreira Fernandes

ORGÃO DELIBERATIVO

Em de de
.....

2011
PRESTAÇÃO DE CONTAS

Fluxos de Caixa

Município de Monção

Ano: 2011

(designação da autarquia local)

(unidade: €)

Recebimentos

Saldo da Gerência Anterior

1.267.137,59

Execução Orçamental

419.719,98

Operações de Tesouraria

847.417,61

Total das Receitas Orçamentais

19.806.267,46

Receitas Correntes

11.474.728,52

01	Impostos directos	1.577.890,94
0102	Outros	1.577.890,94
010202	Imposto municipal sobre imóveis	899.439,05
010203	Imposto único de circulação	325.330,33
010204	Imposto municipal sobre transm. onerosas imóveis	352.904,98
010207	Impostos abolidos	216,58
01020701	Contribuição autárquica	216,58
02	Impostos indirectos	4.015,24
0202	Outros	4.015,24
020206	Impostos indirectos específicos das autarq.loais	4.015,24
02020601	Mercados e feiras	3,75
0202060102	Feiras	3,75
02020605	Publicidade	4.011,49
04	Taxas, multas e outras penalidades	464.822,76
0401	Taxas	455.871,08
040123	Taxas específicas das autarquias locais	455.871,08
04012301	Mercados e feiras	331,53
0401230101	Mercados	1,92
0401230103	Venda Ambulante	329,61
04012302	Loteamentos e obras	424.730,79
0401230201	Licenças de Obras Particulares	116.300,88
0401230202	Infraestruturas Urbanísticas	56.481,08
0401230203	Compensação ao Município	251.948,83
04012303	Ocupação da via pública	5.886,18
0401230301	Por Motivo de Obras	942,16
0401230302	Do Dominio Publico	4.944,02
04012399	Outras	24.922,58
0401239902	Taxa pela emissão do certificado de registo	8.735,38
0401239999	Outras Taxas	16.187,20
0402	Multas e outras penalidades	8.951,68
040201	Juros de mora	3.991,74
040204	Coimas e penalidades por contra-ordenações	4.959,94
05	Rendimentos da propriedade	1.245.081,88
0502	Juros-Sociedades financeiras	15.195,28
050201	Bancos e outras instituições financeiras	15.195,28
05020101	Caixa Geral de Depositos	2.511,07
0502010101	CGD-2768/930	2.511,07
05020102	Millennium BCP	2.408,92
0502010202	BCP-27380000010 (EX-BPSM)	2.408,92
05020105	Banco Português de Investimento	377,46

Município de Monção

Ano: 2011

(designação da autarquia local)

(unidade: €)

Recebimentos

Total das Receitas Orçamentais

19.806.267,46

Receitas Correntes

11.474.728,52

0502010501	BPI-22885860101	377,46
05020106	Banco Santander Totta, S.A.	93,37
0502010601	BST-28678941001	93,37
05020108	Banco Popular Portugal, S.A	9.804,46
0502010801	BPP-4560013622	9.804,46
0507	Dividend.partic.lucros socied.quase-soc.nãofinanc.	4.777,20
050702	Empresas Públicas / Intermunicipais	4.777,20
0510	Rendas	1.225.109,40
051004	Edifícios	54.417,84
05100401	Mercado Municipal	26.153,48
05100402	Centro Coordenador de Transportes	20.258,80
05100403	Bar das Caldas	2.583,00
05100405	Restaurante (Piscina Municipal)	5.422,56
051005	Bens de domínio público	94.674,26
05100501	Feiras	94.674,26
051099	Outros	1.076.017,30
05109901	Concessão da EDP	521.719,88
05109903	Parque Eólico/Ventominho	545.501,81
05109904	Parcometros - Zona Histórica	8.795,61
06	Transferências correntes	6.761.501,02
0601	Sociedades e quase-sociedades não financeiras	150,00
060102	Privadas	150,00
0603	Administração central	6.742.189,22
060301	Estado	6.709.830,80
06030101	Fundo de Equilíbrio Financeiro	4.416.490,00
06030102	Fundo Social Municipal	264.516,00
06030103	Participação fixa no IRS	321.442,00
06030199	Outras	1.707.382,80
0603019901	POPH - INTERVENÇÃO 5.2.2 / 6.5/	7.681,98
0603019903	ME - DREN -Pré-Escolar-Protoc.Transf.Competênci	1.515.786,81
0603019904	DGAL - Transportes Escolares	120.826,00
0603019909	STAPE	35.088,01
0603019999	Outras Transferências Correntes	28.000,00
060306	Estado-Particip.comunit.projectos co-financiados	15.706,06
06030603	PRODER - Certificação do cabrito	8.215,44
06030699	Outras Candidaturas	7.490,62
060307	Serviços e fundos autónomos	16.652,36
06030701	IEFP	16.652,36
0606	Segurança social	19.161,80
060601	Sistemas de solidariedade e segurança social	19.161,80
06060101	Comissão Protecção Crianças e Jovens em Risco	19.161,80
07	Venda de bens e serviços correntes	1.334.879,62
0701	Venda de bens	447.483,15
070102	Livros e documentação técnica	1.415,88
070103	Publicações e impressos	1.931,46
070111	Produtos acabados e intermédios	444.135,81

Município de Monção

Ano: 2011

(designação da autarquia local)

(unidade: €)

Recebimentos

Total das Receitas Orçamentais

19.806.267,46

Receitas Correntes

11.474.728,52

07011102	Outros	444.135,81
0701110201	Venda de água	421.743,73
0701110202	Vendas - Casa do Curro	1.497,25
0701110203	Vendas - Paço do Alvarinho	19.248,05
0701110204	Vendas - Biblioteca Municipal	1.400,78
0701110299	Outras	246,00
0702	Serviços	880.030,76
070201	Aluguer de espaços e equipamentos	16.900,00
070203	Vistorias e ensaios	3.690,00
070208	Serv.sociais, recreativos, culturais e de desporto	210.693,66
07020801	Serviços sociais	73.112,52
0702080101	Cantinas Escolares - Refeições	73.112,52
07020802	Serviços recreativos	425,00
0702080299	Outros	425,00
07020804	Serviços desportivos	137.156,14
0702080401	Pavilhões Gimnodesportivos/Polidesportivos	1.952,28
0702080402	Piscina Municipal Coberta	131.429,75
0702080403	Piscina Municipal Descoberta	3.774,11
070209	Serviços específicos das autarquias	648.747,10
07020901	Saneamento	233.289,42
07020902	Resíduos sólidos	63.897,77
07020903	Transportes colectivos de pessoas e mercadorias	23.525,56
0702090302	Transportes Escolares	23.525,56
07020904	Trabalhos por conta de particulares	83.971,75
0702090401	Ramais de Ligação de Água	49.029,87
0702090402	Ramais de Saneamento	34.751,19
0702090409	Diversos	190,69
07020906	Mercados e feiras	2.154,67
07020909	Abastecimento Domiciliário de Água	229.387,37
0702090901	Taxa de Disponibilidade	229.387,37
07020999	Outros Serviços	12.520,56
0703	Rendas	7.365,71
070301	Habitações	5.788,31
07030101	Bairro das Forças Armadas	707,63
07030103	Prohabita	5.080,68
070302	Edifícios	1.577,40
07030208	Prédio do Loreto	1.577,40
08	Outras receitas correntes	86.537,06
0801	Outras	86.537,06
080199	Outras	86.537,06
08019901	Indemnizações - Deterioração/Roubo/Extravio	17.865,39
08019904	Outras Receitas Correntes	68.671,67

Receitas Capital

8.331.538,94

09	Venda de bens de investimento	28.646,06
0901	Terrenos	17.348,75
090101	Sociedades e quase-sociedades não financeiras	17.348,75

Município de Monção

Ano: 2011

(designação da autarquia local)

(unidade: €)

Recebimentos

Total das Receitas Orçamentais

19.806.267,46

Receitas Capital

8.331.538,94

09010101	Polo Industrial da Lagoa	14.512,50
09010199	Outros Terrenos	2.836,25
0904	Outros bens de investimento	11.297,31
090401	Sociedades e quase-sociedades não financeiras	7.096,31
09040101	Equipamento de transporte	5.846,31
09040102	Maquinaria e equipamento	1.250,00
090410	Famílias	4.201,00
09041001	Equipamento de transporte	4.201,00
10	Transferências de capital	6.276.586,08
1003	Administração central	6.276.586,08
100301	Estado	2.944.326,00
10030101	Fundo de Equilíbrio Financeiro	2.944.326,00
100307	Estado-Particip.comunitária project.co-financiados	3.318.659,64
10030703	INTERREG	213.885,59
1003070301	Rede Viária do Minho	213.885,59
10030708	QREN E4 - Qualificação do Sistema Urbano	1.377.040,45
1003070801	Qualificação do Sistema Urbano de Monção - CIM	82.013,42
1003070802	Reabilitação -Edifício Loreto e Praça da República	442.652,26
1003070803	Recup.Fosso Sul Muralha-Campo Feira e Parque Te	354.727,53
1003070804	Mobilidade Territorial - Monção	497.647,24
10030710	QREN E3 - Valoriz.e Qualif. Ambiental eTerritorial	1.583.952,28
1003071001	Ecopista Monção / Valença(2ªfase) - PSPVM	41.755,23
1003071002	Centro Cultural João Verde (2ªfase)	16.473,34
1003071003	Saneamento de Monção(Troviscoso e Bela;Mazedo	505.744,74
1003071004	Centro Escolar da Vila de Monção	750.739,18
1003071007	Arquivo Municipal de Monção(Hardware e Software)	2.706,51
1003071009	ECOMINHO-Ecopista Monção/Valença (3ª fase)Troç	21.769,23
1003071010	Saneamento de Barbeita (Zona Baixa) - CIM	86.192,59
1003071011	Centro Escolar de Pias	30.316,26
1003071099	Candidaturas Diversas	128.255,20
10030722	POCTEP- Ordenamento do Território Acessibilidade	84.652,27
1003072201	REDTRANS - EM 505 e EM 507	29.923,54
1003072202	ECOREDESANEASOL - Saneamento de Cortes (2ªf	54.728,73
10030799	OUTRAS	59.129,05
1003079901	DRA/IFADAP - Emparcelamento	59.129,05
100308	Serviços e fundos autónomos	13.600,44
10030801	CONTRATOS PROGRAMA	13.600,44
1003080105	IHRU-Instituto da Habitação e Reabilitação Urbana	13.600,44
12	Passivos financeiros	2.026.306,80
1205	Empréstimos a curto prazo	932.000,00
120502	Sociedades financeiras	932.000,00
12050203	Empréstimos de curto prazo-CCAMN -932.000,00	932.000,00
1206	Empréstimos a médio e longo prazos	1.094.306,80
120602	Sociedades financeiras	1.094.306,80
12060213	CGD-9015 006998 691 (1.094.306,80)	1.094.306,80

Município de Monção

Ano: 2011

(designação da autarquia local)

(unidade: €)

Recebimentos

Operações de Tesouraria		1.095.058,01
Total		22.168.463,06

Município de Monção

Ano: 2011

(designação da autarquia local)

(unidade: €)

Pagamentos

			20.193.206,77
Total das Despesas Orçamentais			
Despesas Correntes			9.953.751,99
02	01	Despesas com o pessoal	4.875.813,99
02	0101	Remunerações certas e permanentes	3.873.329,48
02	010101	Titulares órgãos soberania e memb. órgãos autárq.	93.211,02
02	010103	Pessoal dos quadros-Regime de função pública	1.949.988,58
02	01010301	Pessoal em funções	1.949.988,58
02	010104	Pessoal quadros-Regime contrato individ. trabalho	671.920,68
02	01010401	Pessoal em funções	155.564,72
02	01010404	Recrutamento de Pessoal para novos postos trabalh	516.355,96
02	010106	Pessoal contratado a termo	198.638,22
02	01010601	Pessoal em funções	67.638,40
02	01010604	Recrutamento de Pessoal para novos postos trabalh	130.999,82
02	010107	Pessoal em regime de tarefa ou avença	36.782,35
02	010108	Pessoal aguardando aposentação	11.497,37
02	010109	Pessoal em qualquer outra situação	66.087,60
02	01010901	Gabinete de Apoio Pessoal	12.896,25
02	01010902	Estágios Profissionais - Administração Pública	2.318,08
02	01010903	Programas Ocupacionais	50.873,27
02	010111	Representação	33.928,17
02	010112	Suplementos e prémios	3.614,40
02	010113	Subsidio de refeição	264.979,16
02	01011301	Pessoal dos quadros	226.058,11
02	01011302	Pessoal em qualquer outra situação	35.932,05
02	01011303	Membros dos órgãos autárquicos	2.989,00
02	010114	Subsídio de férias e de Natal	489.170,21
02	01011401	Pessoal dos quadros	327.454,02
02	01011402	Pessoal em qualquer outra situação	161.716,19
02	010115	Remunerações por doença e maternidade/paternida	53.511,72
02	0102	Abonos variáveis ou eventuais	127.450,28
02	010202	Horas extraordinárias	59.045,78
02	010204	Ajudas de custo	23.940,80
02	010205	Abono para falhas	7.341,01
02	010211	Subsídio de turno	7.551,94
02	010212	Indemnizações por cessação de funções	5.876,15
02	010213	Outros suplementos e prémios	23.694,60
02	01021302	Outros	23.694,60
02	0103	Segurança social	875.034,23
02	010301	Encargos com a saúde	149.190,13
02	010303	Subsídio familiar a criança e jovens	32.858,24
02	010305	Contribuições para a segurança social	627.153,69
02	01030501	Assistência na doença dos funcionários públicos	12.921,36
02	01030502	Segurança social dos funcionários públicos	614.232,33
02	0103050201	Caixa Geral de Aposentações	370.716,52
02	0103050202	Segurança social - Regime Geral	243.515,81
02	010309	Seguros	65.832,17
02	01030901	Seguros acidentes trabalho doenças profissionais	65.832,17
02	02	Aquisição de bens e serviços	3.598.406,71

Município de Monção

Ano: 2011

(designação da autarquia local)

(unidade: €)

Pagamentos

			20.193.206,77
Total das Despesas Orçamentais			
Despesas Correntes			9.953.751,99
02	0201	Aquisição de bens	492.788,79
02	020102	Combustíveis e lubrificantes	228.395,62
02	02010201	Gasolina	4.443,49
02	02010202	Gasóleo	114.076,94
02	02010203	Gás	109.875,19
02	020103	Munições, explosivos e artifícios	8.147,50
02	020104	Limpeza e higiene	6.550,40
02	020105	Alimentação-Refeições confeccionadas	86.671,28
02	020107	Vestuário e artigos pessoais	8.881,63
02	020108	Material de escritório	22.993,33
02	020109	Produtos químicos e farmacêuticos	295,35
02	020112	Material de transporte-Peças	25.572,68
02	020114	Outro material-Peças	220,46
02	020115	Prémios, condecorações e ofertas	40.481,69
02	020117	Ferramentas e utensílios	6.118,38
02	020119	Artigos honoríficos e de decoração	2.052,11
02	020120	Material de educação, cultura e recreio	28.481,47
02	020121	Outros bens	27.926,89
02	0202	Aquisição de serviços	3.105.617,92
02	020201	Encargos das instalações	766.257,78
02	020202	Limpeza e higiene	25.819,54
02	020203	Conservação de bens	139.097,67
02	020204	Locação de edifícios	22.787,41
02	02020405	Estaleiro Municipal	14.716,00
02	02020407	Divisão de Produção	4.559,80
02	02020409	Captação de Água a Vila	212,13
02	02020410	REFER - Ecopista	299,48
02	02020412	Terreno-Abast. Água Lordelo-Parada-Sago	3.000,00
02	020205	Locação de material de informática	29.573,08
02	020209	Comunicações	75.801,96
02	02020901	Telefones Fixos	14.498,26
02	02020902	Telefones Móveis	18.129,57
02	02020903	Internet	19.300,76
02	02020904	Serviço Postal (Correio)	21.645,81
02	02020905	Outros	2.227,56
02	020210	Transportes	557.978,81
02	02021001	Transportes Escolares	519.408,27
02	02021002	Outros Transportes	38.570,54
02	020211	Representação dos serviços	54.930,73
02	020212	Seguros	70.702,51
02	02021201	Viaturas	22.875,66
02	02021202	Edifícios	21.606,78
02	02021203	Equipamentos	1.127,46
02	02021204	Bombeiros Voluntários	6.397,73
02	02021205	Programas Ocup./Estágios Profissionais/Outros	5.346,98
02	02021206	Polidesportivos/Parques Infantis	9.348,00

Município de Monção

Ano: 2011

(designação da autarquia local)

(unidade: €)

Pagamentos

			20.193.206,77
Total das Despesas Orçamentais			
Despesas Correntes			9.953.751,99
02	02021299	Outros /Diversos	3.999,90
02	020213	Deslocações e estadas	975,00
02	020215	Formação	1.250,05
02	020217	Publicidade	155.135,51
02	020218	Vigilância e segurança	3.448,50
02	020219	Assistência técnica	58.378,02
02	020220	Outros trabalhos especializados	1.088.976,24
02	02022001	Análises de Água	10.195,79
02	02022002	Recolha de Resíduos Sólidos	483.321,84
02	02022003	Tratamento de Esgotos	275.869,30
02	02022004	Limpeza e Manutenção de Muralhas	25.985,75
02	02022005	Limpeza e Manutenção de Parques e Jardins	27.519,10
02	02022099	Outros trabalhos especializados	266.084,46
02	020224	Encargos de cobrança de receitas	47.149,11
02	020225	Outros serviços	7.356,00
02	02022502	DGAL (Retenções OGE)	7.356,00
02	03	Juros e outros encargos	227.956,12
02	0301	Juros da dívida pública	223.874,68
02	030103	Socied.financ.-Bancos e outras instit. financeiras	223.874,68
02	03010301	Empréstimos de curto prazo	29.499,37
02	0301030102	Empréstimos de curto prazo-CCAMN -960.000,00	3.143,20
02	0301030103	Empréstimos de curto prazo-CCAMN -932.000,00	26.356,17
02	03010302	Empréstimos de médio e longo prazos	194.375,31
02	0301030201	CGD-0486 000452 991	2.805,05
02	0301030202	BES - 6380162221518	3.047,02
02	0301030203	CGD-0486 000555 991	4.420,94
02	0301030204	CGD-0486 000564 991	6.281,47
02	0301030206	BTA -28/10/1999 - (498.797,90)	1.777,40
02	0301030209	BPI - 2288586830001	5.677,68
02	0301030210	CGD-0486 000578 991	2.118,00
02	0301030211	CCAM - 56016157431	4.959,26
02	0301030212	CCAM - 56016358105	7.680,64
02	0301030213	BPSM-3879911-(56579141)	4.977,56
02	0301030214	BTA -06/12/2001 - (1.321.814,43)	16.669,07
02	0301030216	CGD-9015 002548 291	898,71
02	0301030217	CGD-9015 002549 091	925,49
02	0301030218	CGD-9015 002989 591	16.540,02
02	0301030219	CGD-9015 002988 791	41.327,01
02	0301030220	BPI-2288586830002 (360.730,57)	5.292,98
02	0301030221	BPI-2288586830003 (737.765,00)	10.980,58
02	0301030222	CGD-9015 003834 791	1.169,23
02	0301030223	CGD-9140 013065 891	9.030,30
02	0301030224	BPI- 2288586830007(45.829,00)	557,20
02	0301030225	CGD-9015 004221 291	12.754,05
02	0301030226	CGD-9015 004400 291	9.130,26
02	0301030227	CGD-9015 004799 091	11.535,11

Município de Monção

Ano: 2011

(designação da autarquia local)

(unidade: €)

Pagamentos

			20.193.206,77
Total das Despesas Orçamentais			9.953.751,99
Despesas Correntes			
02	0301030228	Empréstimo (PREDE)-CCAM Noroeste (540.786;00)	6.840,50
02	0301030229	CGD-9015 006998 691 (1.094.306,80)	6.979,78
02	0303	Juros de locação financeira	4.081,44
02	030303	Edifícios	3.774,13
02	03030301	BPI/Leasing-Prédio P. Deu-La-Deu (Cont.nº2000045	3.774,13
02	030305	Material de transporte	307,31
02	03030507	BPI/Nissan Interstar	44,83
02	03030508	BCP/Nissan - Contrato 400060073	262,48
02	04	Transferências correntes	1.215.648,89
02	0401	Sociedades e quase sociedades não financeiras	10.000,00
02	040101	Públicas	10.000,00
02	04010101	Empresas públicas municipais e intermunicipais	10.000,00
02	0403	Administração central	22.300,00
02	040305	Serviços e fundos autónomos	22.300,00
02	04030504	Agrup.- Expediente/Limpeza (Anexo I)	22.300,00
02	0403050401	Agrupamento Escolas Deu-La-Deu	19.440,00
02	0403050403	Agrupamento de Escolas do Vale do Mouro	2.860,00
02	0405	Administração local	265.672,59
02	040501	Continente	265.672,59
02	04050102	Freguesias	220.758,65
02	0405010201	Abedim	500,00
02	0405010202	Anhões	500,00
02	0405010204	Barbeita	500,00
02	0405010205	Barroças e Tais	23.058,90
02	0405010206	Bela	9.636,18
02	0405010207	Cambeses	500,00
02	0405010208	Ceivães	14.952,83
02	0405010210	Lara	500,00
02	0405010211	Longos Vales	16.026,61
02	0405010212	Lordelo	500,00
02	0405010213	Luzio	500,00
02	0405010214	Mazedo	23.212,34
02	0405010215	Merufe	500,00
02	0405010217	Monção	14.864,42
02	0405010218	Moreira	2.300,00
02	0405010219	Parada	500,00
02	0405010220	Pias	18.251,13
02	0405010223	Portela	500,00
02	0405010224	Riba de Mouro	4.494,90
02	0405010226	Sago	500,00
02	0405010227	Segude	9.825,02
02	0405010228	Tangil	24.788,85
02	0405010230	Troviscoso	500,00
02	0405010231	Trute	500,00
02	0405010233	Cortes	22.488,63
02	0405010299	Juntas de Freguesia - Eleições/Outras	30.358,84

Município de Monção

Ano: 2011

(designação da autarquia local)

(unidade: €)

Pagamentos

			20.193.206,77
Total das Despesas Orçamentais			
Despesas Correntes			9.953.751,99
02	04050104	Associações de municípios	43.413,94
02	0405010401	VM - Associação de Municípios Vale do Minho	17.583,00
02	0405010402	CIM - Comunidade Intermunicipal Minho Lima	18.574,94
02	0405010403	ANMP-Associação Nacional de Municípios Portugueses	4.756,00
02	0405010405	Associação de Municípios Portugueses do Vinho	2.500,00
02	04050106	Regiões de turismo	1.500,00
02	0405010699	Regiões de Turismo	1.500,00
02	0407	Instituições sem fins lucrativos	899.820,41
02	040701	Instituições sem fins lucrativos	899.820,41
02	04070101	SECTOR CULTURAL/RECREATIVO	368.267,90
02	0407010101	Associação Cultural LA-MI-RE	3.708,00
02	0407010102	A.D.Cultural Jovens de Longos Vales	2.000,00
02	0407010103	A.D.Recreativa Estrelas de Monção-Luzio	2.781,00
02	0407010104	A.D.T.Cultural do Parque da Srª da Vista - Pias	927,00
02	0407010105	A.S.Cosme e Damião de Podame	56.964,50
02	0407010109	A.Jovens Amigos de Cortes	230,00
02	0407010111	Associação de Jovens de Ceivães	1.265,00
02	0407010113	Associação Cultural Sr.do Rio - Segude	927,00
02	0407010114	Associação Cultural "Ardina" - Cambeses	3.150,00
02	0407010116	Banda Musical de Monção	20.600,00
02	0407010117	Banda da Casa do Povo de Tangil	30.600,00
02	0407010118	CENSO Sá/Valadares/Messegães	32.642,00
02	0407010119	Centro Social e Paroquial de Moreira	35.000,00
02	0407010121	Cine Clube de Monção	3.245,00
02	0407010122	Grupo Folclórico das Lavradeiras S.Pedro de Merufe	93.741,40
02	0407010123	Rancho Folclórico de Barbeita	16.389,00
02	0407010124	Moleirinhos do Gadanha	7.650,00
02	0407010125	Grémio Social de Mazedo	6.300,00
02	0407010126	A.Sócio-Cultural e Recreativa de Pinheiros	9.000,00
02	0407010128	Seminário de S.Teotónio	1.800,00
02	0407010129	Universidade do Minho - Delegação de Monção	4.950,00
02	0407010130	Associação Filarmonica Milagrense - Cambeses	2.700,00
02	0407010135	A Citânea-Clube Cultural,Rec.Desp. de Longos Vales	5.850,00
02	0407010136	Rancho Folclórico de Stª Maria de Moreira	7.650,00
02	0407010137	Centro Social e Paroquial de Barbeita	3.000,00
02	0407010139	Portela Activa-As.Soc/Rec/Desportiva	1.350,00
02	0407010140	Rancho Folclórico Estrelas dos Vales-Longos Vales	6.300,00
02	0407010141	Grupo Desportivo Deu-La-Deu Monção	348,00
02	0407010142	Associação Sócio-Cultural da Anta	1.350,00
02	0407010143	Associação de Jovens de Trute	1.350,00
02	0407010144	Associação Cultural de S.Mamede	4.500,00
02	04070102	SECTOR SOCIAL	27.500,00
02	0407010201	APPACDM	5.000,00
02	0407010202	Santa Casa da Misericórdia de Monção	22.500,00
02	04070103	SECTOR ECONÓMICO	42.842,00
02	0407010303	Atlântica-Associação Florestal dos Vales do Minho	36.050,00

Município de Monção

Ano: 2011

(designação da autarquia local)

(unidade: €)

Pagamentos

Total das Despesas Orçamentais

20.193.206,77

Despesas Correntes

9.953.751,99

02	0407010304	Assembleia de Compartes dos Baldios da Freg.Meru	6.792,00
02	04070104	SECTOR RELIGIOSO	70.672,50
02	0407010401	Comissão de Festas á Virgem das Dores	11.137,50
02	0407010403	Fábrica da Igreja de Santiago de Pias	1.650,00
02	0407010404	Fábrica da Igreja do Divino Salvador de Barbeita	51.885,00
02	0407010407	Fábrica da Igreja de Santa Maria dos Anjos	6.000,00
02	04070105	SECTOR DESPORTIVO	91.885,00
02	0407010501	Monção Basket Clube	13.500,00
02	0407010502	Clube de Cicloturismo de Monção	900,00
02	0407010503	Clube Desportivo Mouriminho	3.000,00
02	0407010505	Clube Marinheiro Minhoto de Ceivães	1.350,00
02	0407010509	Desportivo de Monção	57.474,00
02	0407010512	União Desportiva os Raianos	9.900,00
02	0407010513	Associação Cultural Desport.Recreativa de Troporiz	900,00
02	0407010514	União Columbófila de Monção	225,00
02	0407010515	Clube de Natação	2.318,00
02	0407010516	Clube de Actividades Aquáticas e Desportivas Monç	2.318,00
02	04070106	SECTOR HUMANITÁRIO	149.300,80
02	0407010601	Assoc. Humanitária Bombeiros Voluntários Monção	114.580,00
02	0407010602	Cruz Vermelha - Delegação de Monção	34.720,80
02	04070107	OUTROS SECTORES	75.213,80
02	0407010702	Ademinho	50.000,00
02	0407010705	Agrupamento de Escolas do Vale do Mouro	24.313,80
02	0407010706	Liga dos Combatentes	900,00
02	04070109	OUTRAS	74.138,41
02	0407010901	Comédias do Minho	9.000,00
02	0407010902	ACAPO	1.492,00
02	0407010905	CAMI-Clube Aventura do Minho	7.500,00
02	0407010906	Associação Raiana Agro-Pecuária de Monção/Melga	1.740,00
02	0407010907	Sport Clube do Porto	4.500,00
02	0407010908	AREA-Agência Regional Energia Ambiente Alto Min	1.000,00
02	0407010913	CIAB-Centro Informação,Mediação Arbitragem Cons	1.797,00
02	0407010915	CEVAL-Conselho Empresarial dos Vales do Lima/Mi	47.109,41
02	0408	Famílias	17.855,89
02	040802	Outras	17.855,89
02	04080201	Bolsas de Estudo "João Verde"	7.583,60
02	04080203	Acção Social Escolar-Ens.Primário/Pré-Primário	9.722,29
02	04080299	Outras	550,00
02	06	Outras despesas correntes	35.926,28
02	0602	Diversas	35.926,28
02	060201	Impostos e taxas	1.723,54
02	060203	Outras	34.202,74
02	06020304	Serviços bancários	9.160,03
02	06020305	Outras	25.042,71
02	0602030599	Outras Despesas Correntes	25.042,71

Município de Monção

Ano: 2011

(designação da autarquia local)

(unidade: €)

Pagamentos

Total das Despesas Orçamentais

20.193.206,77

Despesas Capital

10.239.454,78

02	07	Aquisição de bens de capital	5.698.197,47
02	0701	Investimentos	5.662.373,24
02	070101	Terrenos	364.615,40
02	070102	Habitações	94.153,04
02	07010201	Construção	78.955,04
02	07010203	Reparação e beneficiação	15.198,00
02	070103	Edifícios	2.103.284,83
02	07010301	Instalações de serviços	733.868,73
02	07010302	Instalações desportivas e recreativas	62.450,70
02	07010303	Mercados e instalações de fiscalização sanitária	271.622,95
02	07010305	Escolas	954.079,71
02	07010307	Outros	81.262,74
02	070104	Construções diversas	2.859.805,27
02	07010401	Viadutos, arruamentos e obras complementares	411.347,79
02	07010402	Sistemas de drenagem de águas residuais	965.142,35
02	07010404	Iluminação pública	9.275,54
02	07010405	Parques e jardins	11.868,65
02	07010406	Instalações desportivas e recreativas	252.426,17
02	07010407	Captação e distribuição de água	151.146,28
02	07010408	Viação rural	1.023.591,46
02	07010409	Sinalização e trânsito	31.755,94
02	07010413	Outros	3.251,09
02	070105	Melhoramentos fundiários	39.591,66
02	070106	Material de transporte	25.946,31
02	07010602	Outro	25.946,31
02	070107	Equipamento de informática	23.616,87
02	070108	Software informático	56.557,30
02	070109	Equipamento administrativo	3.663,80
02	070110	Equipamento básico	37.639,59
02	07011002	Outro	37.639,59
02	070115	Outros investimentos	53.499,17
02	0702	Locação financeira	34.999,77
02	070203	Edifícios	18.986,67
02	07020301	Banco BPI/Prédio Praça Deu-La-Deu	18.986,67
02	070205	Material de transporte	16.013,10
02	0703	Bens de domínio público	824,46
02	070305	Bens do património histórico, artístico e cultural	824,46
02	08	Transferências de capital	1.447.755,48
02	0805	Administração local	955.398,90
02	080501	Continente	955.398,90
02	08050102	Freguesias	887.954,90
02	0805010201	Abedim	18.975,00
02	0805010202	Anhões	7.645,00
02	0805010203	Badim	7.183,00
02	0805010204	Barbeita	51.205,19
02	0805010205	Barroças e Taias	7.645,00

Município de Monção

Ano: 2011

(designação da autarquia local)

(unidade: €)

Pagamentos

			20.193.206,77
Total das Despesas Orçamentais			10.239.454,78
Despesas Capital			
02	0805010206	Bela	21.134,00
02	0805010207	Cambeses	57.645,00
02	0805010208	Ceivães	9.625,00
02	0805010209	Lapela	22.645,00
02	0805010210	Lara	16.645,00
02	0805010211	Longos Vales	19.795,00
02	0805010212	Lordelo	27.145,00
02	0805010213	Luzio	7.645,00
02	0805010214	Mazedo	59.678,23
02	0805010215	Merufe	98.095,00
02	0805010216	Messegães	19.145,00
02	0805010217	Monção	13.420,00
02	0805010218	Moreira	18.790,46
02	0805010219	Parada	18.995,00
02	0805010220	Pias	15.295,00
02	0805010221	Pinheiros	16.145,00
02	0805010222	Podame	21.024,00
02	0805010223	Portela	7.975,00
02	0805010224	Riba de Mouro	28.395,00
02	0805010225	Sá	11.852,20
02	0805010226	Sago	21.395,00
02	0805010227	Segude	36.545,00
02	0805010228	Tangil	74.997,82
02	0805010229	Troporiz	13.095,00
02	0805010230	Troviscoso	45.795,00
02	0805010231	Trute	46.145,00
02	0805010232	Valadares	6.545,00
02	0805010233	Cortes	39.695,00
02	08050104	Associações de municípios	67.444,00
02	0805010401	VM- Associação de Municípios do Vale do Minho	7.444,00
02	0805010402	CIM - Comunidade Intermunicipal Minho Lima	60.000,00
02	0807	Instituições sem fins lucrativos	492.356,58
02	080701	Instituições sem fins lucrativos	492.356,58
02	08070101	SECTOR CULTURAL/RECREATIVO	224.436,58
02	0807010102	A.D.Cultural Jovens de Longos Vales	1.500,00
02	0807010103	A.D.Recreativa Estrelas de Monção-Luzio	5.959,42
02	0807010105	A.S.Cosme e Damião de Podame	38.775,00
02	0807010116	Banda Musical de Monção	13.207,74
02	0807010117	Banda da Casa do Povo de Tangil	4.499,42
02	0807010118	CENSO Sà/Valadares/Messegães	37.500,00
02	0807010123	Rancho Folclórico de Barbeita	5.000,00
02	0807010125	Grémio Social de Mazedo	60.000,00
02	0807010126	A.Sócio-Cultural e Recreativa de Pinheiros	2.500,00
02	0807010137	Centro Social e Paroquial de Barbeita	11.495,00
02	0807010139	Portela Activa-As.Soc/Rec/Desportiva	2.500,00
02	0807010140	Rancho Folclórico Estrelas dos Vales Longos Vales	1.500,00

Município de Monção

Ano: 2011

(designação da autarquia local)

(unidade: €)

Pagamentos

			20.193.206,77
Total das Despesas Orçamentais			
Despesas Capital			10.239.454,78
02	0807010142	Associação Sócio-Cultural do Vale da Anta	40.000,00
02	08070102	SECTOR SOCIAL	8.000,00
02	0807010201	APPACDM	8.000,00
02	08070104	SECTOR RELIGIOSO	12.500,00
02	0807010406	Fábrica da Igreja de S.Pedro de Riba de Mouro	2.500,00
02	0807010408	Fábrica da Igreja da Portela	10.000,00
02	08070105	SECTOR DESPORTIVO	7.500,00
02	0807010509	Desportivo de Monção	7.500,00
02	08070106	SECTOR HUMANITÁRIO	14.920,00
02	0807010601	Assoc.Humanitária Bombeiros Voluntários Monção	12.420,00
02	0807010602	Cruz Vermelha - Delegação de Monção	2.500,00
02	08070107	OUTROS SECTORES	225.000,00
02	0807010702	Ademinho	225.000,00
02	09	Activos financeiros	12.500,00
02	0909	Outros activos financeiros	12.500,00
02	090902	Socied.e quase socied.não financeiras-Públicas	12.500,00
02	09090202	Matadouro Regional de Monção, E.M.	12.500,00
02	10	Passivos financeiros	3.079.954,69
02	1005	Empréstimos a curto prazo	1.892.000,00
02	100503	Socied.financ.-Bancos e outras instit. financeiras	1.892.000,00
02	10050302	Empréstimos de curto prazo-CCAMN -960.000,00	960.000,00
02	10050303	Empréstimos de curto prazo-CCAMN -932.000,00	932.000,00
02	1006	Empréstimos a médio e longo prazos	1.187.954,69
02	100603	Socied.financ.-Bancos e outras instit. financeiras	1.187.954,69
02	10060302	Empréstimos de Médio e Longo Prazo	1.187.954,69
02	1006030201	Emp. CGD-0486 000452 991	103.192,39
02	1006030202	Emp. BES 6380162221518	46.075,88
02	1006030203	Emp. CGD-0486 000555 991	48.056,90
02	1006030204	Emp. CGD-0486 000564 991	93.717,55
02	1006030206	Emp. BTA - 28/10/99	36.884,60
02	1006030209	Emp. BPI 2288586830001	66.045,95
02	1006030210	Emp. CGD-0486 000578 991	36.422,64
02	1006030211	Emp. CCAM 56016157431	28.672,60
02	1006030212	Emp. CCAM 56016358105	42.792,98
02	1006030213	Emp. BPSM 3879911	24.939,84
02	1006030214	Emp. TOTTA 06/12/01	73.475,41
02	1006030216	Emp. CGD-9015 002548 291	7.816,74
02	1006030217	Emp. CGD-9015 002549 091	8.049,61
02	1006030218	Emp. CGD-9015 002989 591	47.259,02
02	1006030219	Emp. CGD-9015 002988 791	117.458,13
02	1006030220	Emp. BPI-2288586830002 (360 730,57)	20.040,58
02	1006030221	Emp. BPI-2288586830003 (737 765,00)	39.386,61
02	1006030222	Emp. CGD-9015 003834 791	11.912,17
02	1006030223	Emp. CGD-9140 013065 891	62.674,40
02	1006030224	Emp.BPI-22885868300007 (45 829,00)	2.423,62
02	1006030225	Emp. CGD-9015 004221 291	59.596,32

Município de Monção

Ano: 2011

(designação da autarquia local)

(unidade: €)

Pagamentos

Total das Despesas Orçamentais			20.193.206,77
Despesas Capital			10.239.454,78
02	1006030226	Emp. CGD-9015 004400 291	46.716,12
02	1006030227	Emp. CGD-9015 004799 091	57.926,05
02	1006030228	Empréstimo (PREDE)-CCAM Noroeste (540.786;00)	106.418,58
02	11	Outras despesas de capital	1.047,14
02	1102	Diversas	1.047,14
02	110201	Restituições	1.047,14
Operações de Tesouraria			1.055.825,99
Saldo para a Gerência Seguinte			919.430,30
Execução Orçamental			32.780,67
Operações de Tesouraria			886.649,63
Total			22.168.463,06

ORGÃO EXECUTIVO

Em ... de ... de ...

José António da Silva

ORGÃO DELIBERATIVO

Em ... de ... de ...

2011
PRESTAÇÃO DE CONTAS

Notas ao balanço e à demonstração de resultados



Município de Monção

ANEXOS ÀS DEMONSTRAÇÕES FINANCEIRAS 2011 Nº 8 das Considerações Técnicas do Pocal

8.1 – Caracterização da entidade

Conforme mapa anexo

8.2 – Notas ao Balanço e à Demonstração de Resultados

8.2.1 – Disposições do Pocal

- Não foi possível implementar ainda a contabilidade de custos neste exercício, contudo todas as aplicações estão instaladas, nomeadamente “Contabilidade de Custos”, “Obras por Administração Directa” e “Gestão de Stocks”, tendo já decorrido as necessárias acções de formação, uma vez que todas elas conciliam e integram com o sistema de contabilidade autárquica. A contribuir para este atraso, estiveram as dificuldades em instalar a Divisão de Produção, o que neste momento já não é problema após a aquisição de um imóvel no Pólo Industrial da Lagoa. A implementação será efectuada em 2012.
- No que diz respeito ao inventário, foram registados todos os bens concluídos, a preço de aquisição ou produção, nos termos da norma 4.1.4., por recurso ao arquivo da autarquia. Relativamente aos restantes, quer do domínio privado quer do domínio público, estão devidamente arrolados e localizados, nos termos da mesma norma 4.1.4, assumem de momento o valor zero, aguardando a aprovação do respectivo regulamento de avaliação ou que neles seja realizada uma grande reparação.
- Finalmente, a Autarquia tem optado pela aquisição de bens e serviços directamente imputáveis ao objecto final, uma vez que, como referido anteriormente, está em fase implementação a gestão de stocks, para além de continuar a não existir um estaleiro com armazém.

8.2.2 – Comparabilidade de valores no Balanço e Demonstração de Resultados

Todos os valores do Balanço e Demonstração de Resultados são comparáveis.

8.2.3 – Critérios Valorimétricos utilizados nas várias rubricas do Balanço e da Demonstração de Resultados

Imobilizações e Activos Financeiros

Os bens do Activo Imobilizado foram registados ao custo de aquisição e as amortizações efectuadas pelo método das quotas constantes anuais e pelas taxas fixadas pelo CIBE – Cadastro e Inventário de Bens do Estado, classificador anexo à Portaria nº 671/2000, de 17 de Abril.

Os Activos Financeiros foram também registados pelo custo de aquisição.

Dívidas de Terceiros

As dívidas de terceiros correspondem aos saldos em 31 de Dezembro de 2011, dizem respeito a vários utentes de serviços municipais e estão expressos em euros.

Dívidas a Terceiros

As dívidas a terceiros correspondem aos saldos em 31 de Dezembro de 2011, dizem respeito a fornecedores, credores de imobilizado, empréstimos, operações de “factoring”, locação financeira e credores diversos, conta esta na qual estão incluídos os credores por operações não orçamentais.



Município de Monção

Acréscimos e deferimentos

Acréscimo de Custos

Nesta conta encontram-se contabilizados o subsídio de férias vencido em 2011 e respectivos encargos sociais, que apenas serão pagos em 2012, bem assim como o contrato com o Revisor Oficial de Contas relativo a 2012.

Proveitos Diferidos

Nesta conta encontram-se contabilizadas as verbas transferidas pelo Estado a título de participações comunitárias ou outras e destinadas a comparticipar obras e projectos candidatados pelo Município. Procede-se à relevação da compensação do custo das amortizações de todos os bens concluídos, para a conta 7983 – Outros Proveitos e Ganhos Extraordinários – Transferências de Capital.

Provisões do Exercício

As provisões para cobranças duvidosas foram calculadas nos termos das considerações técnicas ao POCAL nº 2.7.1, isto é:

50% Para dívidas em mora há mais 6 meses e até 1 ano

100% Para dívidas em mora há mais de 12 meses

Provisões para outros riscos e encargos

A constituição desta provisão, por mera prudência, decorre da possibilidade de o Município incorrer no pagamento de indemnizações por processos judiciais em curso e conforme compilação efectuada pelos serviços jurídicos municipais.

8.2.5 – Situações que afectam o Resultado do Exercício

Não se detectam situações que afectem de forma relevante o resultado do exercício.

8.2.7 – Activo Bruto

Conforme mapa anexo

8.2.8 – Mapa de Amortizações, Reavaliações, Abates e Alienações

Conforme mapa anexo

8.2.9 – Empréstimos

Conforme mapa anexo

8.2.13 – Bens em regime de locação financeira

Descrição	Valor de Aquisição	Amortizações Acumuladas	Valor Patrimonial Líquido
Locação Financeira Imobiliária			
BPI - Prédio da Praça De-La-Deu	291.959,55	62.041,39	229.918,16
Locação Financeira Mobiliária			
BPI - NISSAN INTERSTAR 37-CN-39	33.010,48	33.010,48	0,00
MILLENNIUM - NISSAN INTERSTAR 92-CP-87	37.059,00	15.525,70	21.533,30
TOTAL	362.029,03	110.577,57	251.451,46



Município de Monção

8.2.14 – Bens do Imobilizado não valorizados

Conforme mapa anexo

8.2.16 – Empresas Participadas

Designação	NIPC	Sede	Participação no Capital Social		Exercício 2011	
			Valor Realizado	%	Capitais Próprios	Resultado Líquido
Águas do Noroeste, SA (1)	509436595	Edifício do Instituto dos Socorros a Naufragos - Zona Portuária - 4900-372	410.955,00	0,59%	51.809.718,11	400.613,40
Valorminho - Valorização e Tratamento de Resíduos Sólidos, SA	503796328	Lugar de Arraial - S. Pedro da Torre 4930 Valença	115.200,00	12,80%	1.821.244,97	492.301,33
Matadouro Regional de Monção, EM (2)	505207206	Largo de Camões 4950 - 444 MONÇÃO	882.000,00	100,00%	40.751,56	3.069,07
Sociedade Termal de Monção, Unipessoal, Lda	502123745	Largo de Camões 4950 - 444 MONÇÃO	5.000,00	100,00%	2.575.652,81	-4.082,84
Ademinho (3)		Rua Pereira da Cunha 4940-542 Paredes de Coura	833.733,32		1.962.801,58	-287.332,45
(1) - Empresa, resultante da fusão e consequente extinção da Águas do Minho e Lima, SA, da Águas do Cávado, SA e da Águas do Ave, SA						
(2) - Decorre ainda um aumento de capital para 912.000 €, que o Município assegurará.						
(3) - Parte do investimento realizado na Escola Profissional de Monção, que por estatutos se transformam em capital do Município, acrescido do valor da respectiva quota. Em 31-12-2011, o capital da responsabilidade do Município, a assegurar nos próximos anos era de 1.903.014,86 €, de um total de 2.736.748,18 €, estando a diferença realizada (833.733,20 €).						

8.2.18 - Aplicações Financeiras

Natureza	Entidade	Valor
Depósito a Prazo	Banco Popular Portugal	250.000,00
Total		250.000,00

8.2.22 - Dívidas de Cobranças Duvidosas

Conforme mapa anexo

8.2.25 – Dívidas incluídas na rubrica “ Estado e outros entes Públicos”

244	Restantes Impostos	47,03
2442	Imposto de Selo	47,03
245	Contribuições para a Segurança Social	17.520,35
2451	Parte do Pessoal	844,15
2452	Parte da Câmara	16.676,20
249	Outras tributações	690,11
2491	Caixa Geral de Aposentações	690,11
Total		18.257,49
Nenhum destes valores se encontra em mora.		



Município de Monção

8.2.26 – Contas de Ordem

Conforme mapa anexo

8.2.27 – Provisões Acumuladas

Conforme mapa anexo

8.2.28 – Fundo Patrimonial

Conforme mapa anexo

8.2.31 – Demonstração dos Resultados Financeiros

Conforme mapa anexo

8.2.32 - Demonstração dos Resultados Extraordinários

Conforme mapa anexo

Notas Não Aplicáveis

8.2.4 – 8.2.6 – 8.2.10 – 8.2.11 – 8.2.12 - 8.2.17 - 8.2.19 – 8.2.20 – 8.2.21 – 8.2.23 – 8.2.24 – 8.2.29 – 8.2.30

Outros anexos:

- *Resumo do Mapa de Fluxos de Caixa*
- *Mapa Fluxos de Caixa Completo*
- *Mapa de Proveitos diferidos*
- *Lista de garantias e cauções activas*
- *Diário de Tesouraria em 30-12-2011*

Monção, 4 de Abril de 2012

O Chefe de Divisão DSF

António Manuel Ferreira Fernandes

O Presidente da Câmara

Dr. José Emílio Pedreira Moreira



Município de Monção

ORGANIZAÇÃO (Aplicações informáticas em instalação)	Gestão de Obras Particulares Contabilidade de Custos Obras por Administração Directa Gestão de Stocks
---	--

ORGANOGRAMA	CONFORME DOCUMENTO ANEXO.
--------------------	---------------------------

ACÇÕES INSPECTIVAS	IGAL INSPECÇÃO ORDINÁRIA PROCESSO Nº 160.400 EXERCÍCIOS DE 2007 – 2009 INICIADA EM SETEMBRO/2009 E TERMINADA EM DEZEMBRO/2009
---------------------------	---

DOCUMENTOS DE GESTÃO		
DOCUMENTOS	APROVAÇÕES	
	ÓRGÃO EXECUTIVO	ÓRGÃO DELIBERATIVO
GRANDES OPÇÕES DO PLANO	09-12-2010	22-12-2010
ORÇAMENTO	09-12-2010	22-12-2010
BALANÇO INICIAL	13-04-2011	29-04-2011
DOCUMENTOS DE PRESTAÇÃO DE CONTAS	13-04-2012	27-04-2012
NORMA DE CONTROLO INTERNO	EM ELABORAÇÃO	
INVENTÁRIO	ELABORADO	

OUTRAS INFORMAÇÕES		
DESCRIÇÃO		VALOR
TRANSFERÊNCIAS DO O.E - 2011	Fundo de Equilíbrio Financeiro - Corrente	4.416.490,00 €
	Fundo de Equilíbrio Financeiro - Capital	2.944.326,00 €
	Fundo Social Municipal	264.516,00 €
	Participação no IRS	321.442,00 €
RECEITA CORRENTE DO ANO ANTERIOR (2010)		20.121.012,02 €
DESPESA DE INVESTIMENTO DO ANO ANTERIOR (2010)		6.941.943,14 €

O Responsável pelos Serviços

Órgão Executivo

MUNICÍPIO DE MONÇÃO

Mapa de Transferência de Proveitos Diferidos

Ano: 2011

Investimento				Proveito Diferido		Cálculo do Proveito a Transferir	
Designação	Nº Inventário	Valor de Aquisição	Amortizações Acumulada	Código	Valor Inicial	Do Ano Anterior	Do Ano A Transferir
Investimentos				27450701			
Habitacões				2745070102			
Construção				274507010201			
Proc.º 54821 - Aquis. Moradia - Figueiral - Parada	456	83.070,11	3.115,14	27450701020101	29.209,00	730,23	1.095,34
Proc.º 56380 - Aquis. Moradia - Riba de Mouro	222	10.000,00	500,00	27450701020102	5.000,00	187,50	250,00
Proc.º 56385 - Aquis. Moradia - Paço - Messegães	236	60.000,00	2.250,00	27450701020103	25.759,00	643,98	965,96
Construção de Habitação Social - Messegães	526/527	126.658,30	2.115,20	27450701020104	53.878,47		899,77
Construção de Habitação Social - Bela	528/529/530	156.259,72	2.609,55	27450701020105	67.707,00		1.130,71
Construção de Habitação Social - Casa nova-Monção	476-477-478	258.750,00	6.468,78	27450701020106	103.500,00	1.293,76	2.587,51
Construção de Habitação Social - Ceivães	479	65.000,00	1.625,00	27450701020107	26.000,00	325,00	650,00
Edifícios				2745070103			
Arquivo Municipal	351	890.080,47	33.378,03	27450701030101	439.703,13	10.992,58	16.488,87
Instalações Desportivas e Recreativas				274507010302			
Piscina Municipal	361	3.529.536,22	264.715,20	27450701030201	1.687.585,48	105.474,09	126.568,90
Escolas				274507010305			
Centro Escolar da Vila de Monção	535	3.750.507,82	46.881,35	27450701030501	2.316.862,64		28.960,78
EB1/Jardim de Infância(C.Escolar de Pias)	224	448.839,42	16.903,08	27450701030502	158.571,46		5.971,73
Outros				274507010307			
Centro Cultural João Verde	360	1.367.885,90	85.492,85	27450701030701	565.596,62	27.456,16	35.349,78
Construções Diversas				2745070104			
Viadutos Arruamentos e Obras Complementares				274507010401			
Parque Ternal de Monção	381-432	1.246.920,81	188.652,52	27450701040101	691.275,88	57.774,24	104.586,38
Remodelação do Núcleo Medieval de Monção	398	954.001,73	17.184,80	27450701040102	649.572,59	8.647,84	11.701,00
Rem. Núcleo Medieval Alameda General Humb. Delgado	399	192.965,44	3.878,61	27450701040103	152.813,78	2.041,57	3.071,56
Remodelação da Zona dos Capuchos	388	542.860,84	21.569,40	27450701040104	173.521,62	5.812,97	6.894,51

MUNICÍPIO DE MONÇÃO

Mapa de Transferência de Proveitos Diferidos

Ano: 2011

Investimento				Proveito Diferido		Cálculo do Proveito a Transferir		
Designação	Nº Inventário	Valor de Aquisição	Amortizações Acumulada	Código	Valor Inicial	Do Ano Anterior	Do Ano	A Transferir
Estrada da Lavandeira (Ac.Melgaço-E.N.202)	437	710.295,21	139.156,26	27450701040105	382.124,84	58.379,02	74.863,33	16.484,31
Sistemas de Drenagem de Águas Residuais				274507010402				
Saneamento da Zona Industrial e Interc.Secundário	367	286.930,61	71.732,65	27450701040201	176.975,31	35.395,06	44.243,83	8.848,77
Saneamento cabo,P.Mouro,Valinha-Barbeita-ceivães	369	524.089,63	104.817,92	27450701040202	251.969,78	37.795,46	50.393,95	12.598,49
Saneamento de Cortes	368	578.401,76	92.842,33	27450701040203	320.057,18	46.151,01	51.374,07	5.223,06
Saneamento de Troviscoso e Bela	531	1.205.696,62	60.284,83	27450701040204	699.025,36		34.951,27	34.951,27
Saneamento de Mazedo(Zona Alta)- Monção	533	331.359,76	16.567,99	27450701040205	203.345,40		10.167,27	10.167,27
Instalações Desportivas e Recreativas				274507010406				
Construção da Ecopista Monção - Valença	441	1.353.075,26	152.382,24	27450701040601	932.287,46	85.542,39	104.993,46	19.451,07
Captação e Distribuição de Água				274507010407				
Abastecimento de Água a Lordel.Parada e Sago	446	522.647,35	130.661,85	27450701040701	349.998,85	69.999,78	87.499,72	17.499,94
Abastecimento de Água a Abedim	330	279.543,22	41.931,48	27450701040702	192.720,58	19.272,06	28.908,08	9.636,02
Abastecimento de Água a Riba de Mouro	364	829.683,79	109.572,16	27450701040703	341.646,08	51.246,91	51.246,91	0,00
Abastecimento de Água a Portela	445	301.156,76	75.289,20	27450701040704	209.414,94	41.882,99	52.353,74	10.470,75
Abastecimento de Água a Longos Vales(Zona Alta)	449	312.233,62	62.446,72	27450701040705	205.636,03	30.845,40	41.127,20	10.281,80
Outros				274507010413				
Polo Industrial da Lagoa	366	1.343.825,13	400.937,87	27450701041301	307.969,45	76.992,36	91.884,44	14.892,08
Equipamento de Informática				2745070107				
Minho Digital		690.968,97	690.968,97	274507010701	431.048,43	384.801,15	431.048,43	46.247,28
Outros Investimentos				2745070115				
Certificação do Cabrito	1	84.165,35	28.052,31	274507011501	8.215,44		2.738,21	2.738,21
Bens do Domínio Público				27450703				
Outras Construções e Infraestruturas				2745070303				
Viação Rural				274507030308				
Cam.Gandrachão-Abedim e E.M.Sr.Bonfim ao Luzio	440-348	114.862,47	19.347,72	27450703030801	56.699,87	6.829,96	9.550,67	2.720,71

MUNICÍPIO DE MONÇÃO

Mapa de Transferência de Proveitos Diferidos

Ano: 2011

Investimento				Proveito Diferido		Cálculo do Proveito a Transferir		
Designação	Nº Inventário	Valor de Aquisição	Amortizações Acumulada	Código	Valor Inicial	Do Ano Anterior	Do Ano	A Transferir
Caminho de Sande e Vilar - Trute	308-164-284	136.409,37	42.439,40	27450703030802	67.480,41	21.375,25	21.375,25	0,00
Estrada de Toleiro - Parada	332	80.376,77	12.056,52	27450703030803	57.411,98	5.741,20	8.611,80	2.870,60
Cam. Verdizão à Retorta e Centro Stº André-B. Tais	325-324	71.542,28	10.731,33	27450703030804	51.101,63	5.110,16	7.665,24	2.555,08
Caminho da Igreja à Fonte - Bela	281	54.199,58	8.129,94	27450703030805	38.713,99	3.871,40	5.807,10	1.935,70
Acesso à Ponte (2ª Fase) Troporiz	244	80.011,64	12.001,74	27450703030806	49.429,65	4.942,96	7.414,44	2.471,48
Caminho de Sr. dos Passos ao Real - Merufe	428	118.375,74	17.756,37	27450703030807	84.554,10	8.455,41	12.683,12	4.227,71
E.M. 503-Troço da E.N.202 a Tangil	116-438	460.437,30	283.426,17	27450703030808	65.504,50	45.853,14	45.853,14	0,00
E.M. 505 - Mazedo Sr. Bonfim	349	401.233,84	68.743,67	27450703030809	127.116,70	22.581,42	22.581,42	0,00
Estrada de Vilar/StªMarinha/Modelos - Tangil	435	1.018.519,38	305.555,82	27450703030810	622.999,98	102.278,60	186.900,00	84.621,40
Estrada Municipal ao Campo de Futebol	511	72.644,78	7.264,48	27450703030811	58.115,82	2.905,79	5.811,58	2.905,79
Acesso ao Bairro da Forças Armadas	510	136.515,68	13.651,56	27450703030812	70.848,80	3.542,44	7.084,88	3.542,44
E.M. Touroa Gandrachão	440	66.644,76	9.996,72	27450703030813	53.315,81	5.331,58	7.997,38	2.665,80
Largo do Carregal	380	59.193,88	7.420,54	27450703030814	39.620,51	3.962,05	4.966,82	1.004,77
Ponte sobre o Rio Mouru	550	857.376,04	42.868,80	27450703030815	517.498,61		25.874,93	25.874,93
Caminho da Ponte Nova ao Cruzeiro	283	211.023,33	31.653,51	27450703030816	168.818,67	16.881,87	25.322,81	8.440,94
Caminho da Veiga a Vila Nova	513	52.643,95	4.562,66	27450703030817	36.330,94	1.816,54	3.148,81	1.332,27
Estrada Intermunicipal Couso - Badim	196-433	566.226,30	201.849,26	27450703030818	89.535,12	3.011,16	31.917,62	28.906,46
Caminho dos Milagres	326	50.460,26	7.569,03	27450703030819	40.368,21	4.036,82	6.055,22	2.018,40
Estrada Sá - Badim	490	39.892,48	3.989,24	27450703030820	31.913,98	1.595,70	3.191,39	1.595,69
Estrada Municipal 507 - Pias(Alderiz)/ Lapela	483	183.493,42	18.349,34	27450703030821	15.302,33		1.530,23	1.530,23
Caminho do Pereiro - Abedim	484	41.290,85	4.129,08	27450703030822	33.032,68		3.303,26	3.303,26
Caminho do Casal à Boalhosa - Badim	494	45.413,22	4.541,32	27450703030823	36.330,58		3.633,06	3.633,06
EM 504 - Troço Palmeira a Santiago - Barbeita	498	86.663,43	8.721,29	27450703030824	69.330,74		6.977,03	6.977,03
Ponte da Variante - Lugar de Temporão - B. Tais	505	45.826,59	4.582,66	27450703030825	36.661,27		3.666,13	3.666,13
Largo do Marco - Bela	537	48.281,86	2.414,09	27450703030826	38.067,32		1.903,36	1.903,36

MUNICÍPIO DE MONÇÃO

Mapa de Transferência de Proveitos Diferidos

Ano: 2011

Investimento				Proveito Diferido		Cálculo do Proveito a Transferir	
Designação	Nº Inventário	Valor de Aquisição	Amortizações Acumulada	Código	Valor Inicial	Do Ano Anterior	Do Ano A Transferir
EM Sr.do bonfim ao Luzio(Troço II) - Luzio	543	64.728,62	3.236,43	27450703030827	48.391,18	2.419,56	2.419,56
Caminho da Gandra a Sede da Junta - Mazedo	508	36.986,18	3.698,62	27450703030828	29.588,94	2.958,90	2.958,90
Caminho da Cruzinha à Lapa - Pias	495	37.947,58	3.794,76	27450703030829	30.358,06	3.035,81	3.035,81
Estrada entre Luzio e Riobom - Portela	524	21.044,78	1.052,24	27450703030830	175.886,47	8.794,33	8.794,33
Bens do Património Histórico, Artístico e Cultural				2745070305			
Recuperação da Citânea de Longos Vales(S.Caetano)	460	463.857,24	23.192,88	274507030501	328.295,67	16.414,80	4.103,70
Total						1.442.118,06	2.009.416,80
							567.298,74

O Responsável pelo Serviço

António Manuel Ferreira Fernandes



MUNICÍPIO DE MONÇÃO

Amortizações

Ano: 2011

Rubricas		Saldo Inicial	Reforços	Regularizações	Saldo Final
De bens de domínio público					
Terrenos e recursos naturais	4852	17.394,66	5.798,22		23.192,88
Edifícios	4853	8.613.154,47	1.262.338,35		9.875.492,82
Outras construções e infra-estruturas					
Bens do património histórico, artístico e cultural					
Outros bens de domínio público					
Imobilizações em curso					
Adiantamentos por conta de bens de domínio público					
Sub - totais		8.630.549,13	1.268.136,57		9.898.685,70
De Imobilizações incorpóreas					
Despesas de instalação					
Despesas de investigação e desenvolvimento					
Propriedade industrial e outros direitos	4833	416.860,27	50.235,86		467.096,13
Imobilizações em curso					
Adiantamentos por conta de imobilizações incorpóreas					
Sub - totais		416.860,27	50.235,86		467.096,13
De Imobilizações Corpóreas					
Terrenos e recursos naturais	48221	2.751.847,62	630.359,12		3.382.206,74
Edifícios e outras construções	48222	964.464,09	218.338,31		1.182.802,40
Equipamento básico	4823	356.658,51	48.571,00	(26.072,66)	379.156,85
Equipamento de transporte	4824	904,01	170,00		1.074,01
Ferramentas e utensílios	4825	171.929,15	8.981,70		180.910,85
Equipamento administrativo	4826				
Taras e vasilhame					
Outras imobilizações corpóreas					
Imobilizações em curso					



MUNICÍPIO DE MONÇÃO

Amortizações

Ano: 2011

Rubricas		Saldo Inicial	Reforços	Regularizações	Saldo Final
Adiantamentos por conta de imobilizações corpóreas					
Sub - totais		4.245.803,38	906.420,13	(26.072,66)	5.126.150,85
De Investimentos Financeiros					
Partes de capital					
Obrigações e títulos de participação					
Investimentos em imóveis					
Terrenos e recursos naturais					
Edifícios e outras construções					
Outras aplicações financeiras					
Depósitos em instituições financeiras					
Títulos de dívida pública					
Outros títulos					
Imobilizações em curso					
Adiantamentos por conta de investimentos financeiros					
Sub - totais					
Totais		13.293.212,78	2.224.792,56	(26.072,66)	15.491.932,68

O Responsável pelo Serviço

António Manuel Ferreira Fernandes

Ano: 2011

Mapa de Dívidas de Cobrança Duvidosa Incluídas nas Rúbricas de Dívidas de Terceiros				
Idade da Dívida	Valor Total em Dívida	Cobrança Duvidosa	Saldo Boa Cobrança	
Dívidas em mora há mais de 1 ano				
Clientes	38.163,83	38.163,83	0,00	
Contribuintes	89,02	89,02	0,00	
Outros Devedores	33.501,81	33.501,81	0,00	
Dívidas em mora há mais de 6 meses e até 1 ano				
Clientes	8.841,86	4.420,93	4.420,93	
Contribuintes			0,00	
Outros Devedores	11.220,45	5.610,23	5.610,23	
Dívidas em mora há 6 meses ou menos				
Clientes	18.591,24		18.591,24	
Contribuintes			0,00	
Outros Devedores			0,00	
Totais	110.408,21	81.785,82	28.622,40	

O Responsável pelos Serviços

António Manuel Ferreira Fernandes

MUNICÍPIO DE MONÇÃO

8.2.26 - Contas de Ordem

Ano: 2011

Conta	Designação	Saldo da Gerência Anterior		Movimento Anual		Saldo para a Gerência Seguinte	
		D	H	Débito	Crédito	D	H
Recibos para Cobrança							
092	Recibos para Cobrança (Receita virtual)						
0921	À responsabilidade do Tesoureiro	75.603,25		88.282,77	53.477,81	110.408,21	
Garantias e Cauções Prestadas POR Terceiros							
093	Garantias e Cauções de Terceiros						
0931	Credores por Garantias e Cauções						
09311	Fornecedores de c/c		250.982,56	123.918,03	25.658,80		152.723,33
09312	Fornecedores de imobilizado		2.502.507,69	355.497,03	262.666,08		2.409.676,74
09313	Outros Credores						
093131	Prestadas p/ Outros Credores - Loteamento/Obras		1.625.863,81	530.027,22	379.612,78		1.475.449,37
093139	Prestadas p/ Outros Credores - Diversos		1.231.915,29	3.328,68	10.810,65		1.239.397,26
		0,00	5.611.269,35	1.012.770,96	678.748,31	0,00	5.277.246,70
Garantias e Cauções Prestadas A Terceiros							
094	Garantias e Cauções a Terceiros						
0941	Devedores por Garantias e Cauções						
09412	Outros Devedores (1)	13.580.851,41		1.120.406,80	2.147.954,69	12.553.303,52	
(1) Note-se que neste saldo incluem-se as garantias prestadas a Entidades Bancárias por todos os empréstimos contraídos pelo Município, nos termos da Lei das Finanças Locais.							
Anexos: - Listagem das garantias e cauções activas.							
- Diário de Tesouraria em 31-12-2011 (recibos para cobrança)							

O Responsável pelo Serviço

António Manuel Ferreira Fernandes

MUNICÍPIO DE MONÇÃO

Ano: 2011

MAPA DE PROVISÕES - 2011									
Tipo de Provisão	Idade da Dívida	Valor em Dívida	Provisão		Saldo Inicial	Constituição/ Reforço	Regularizações	Saldo Final	
			Taxa	Valor					
Cobrança Duvidosa	Dívidas em mora há mais de 1 ano								
	Clientes	38.163,83	100,00%	38.163,83	29.106,78	9.057,05	0,00	38.163,83	
	Contribuintes	89,02	100,00%	89,02	0,00	89,02	0,00	89,02	
	Outros Devedores	33.501,81	100,00%	33.501,81	25.329,02	8.172,79	0,00	33.501,81	
	Dívidas em mora há mais de 6 meses e até 1 ano								
	Clientes	8.841,86	50,00%	4.420,93	1.650,02	2.770,91	0,00	4.420,93	
	Contribuintes		50,00%	0,00	0,00	0,00	0,00	0,00	
	Outros Devedores	11.220,45	50,00%	5.610,23	2.004,45	3.605,78	0,00	5.610,23	
	Dívidas em mora há 6 meses ou menos	18.591,24	0,00%	0,00	0,00	0,00	0,00	0,00	
	Sub-Totais	110.408,21		81.785,82	58.090,27	23.695,55	0,00	81.785,82	

Para Riscos e Encargos	Processos Judiciais em curso	120.000,00	100,00%	120.000,00	119.500,00	500,00	0,00	120.000,00
------------------------	------------------------------	------------	---------	------------	------------	--------	------	------------

Totais		230.408,21		201.785,82	177.590,27	24.195,55	0,00	201.785,82
--------	--	------------	--	------------	------------	-----------	------	------------

O Responsável pelos Serviços

António Manuel Ferreira Fernandes

MUNICÍPIO DE MONÇÃO

Fundo Patrimonial

Ano: 2011

Código	Conta	Saldo Inicial	Aumentos	Diminuições	Saldo Final
5	Fundo Patrimonial				805.710,79
51	Patrimônio	805.710,79			805.710,79
57	Reservas				
571	Reservas legais				1.964.440,14
57101	Exercício de 2002	200.776,00			200.776,00
57102	Exercício de 2003	259.513,00			259.513,00
57103	Exercício de 2004	230.383,80			230.383,80
57104	Exercício de 2005	314.647,91			314.647,91
57105	Exercício de 2006	171.192,28			171.192,28
57106	Exercício de 2007	468.735,00			468.735,00
57107	Exercício de 2008	130.264,30			130.264,30
57108	Exercício de 2009	103.560,48			103.560,48
57109	Exercício de 2010		85.367,37		85.367,37
575	Subsídios				102.137,34
57507	Investimento	102.137,34			102.137,34
59	Resultados transferidos				
591	Resultados de Exercícios Anteriores				27.592.740,57
59101	Exercício de 2002	1.465.648,32			1.465.648,32
59102	Exercício de 2003	4.439.979,38			4.439.979,38
59103	Exercício de 2004	3.655.213,95			3.655.213,95
59104	Exercício de 2005	3.213.047,10		(53,76)	3.212.993,34
59105	Exercício de 2006	2.245.808,79			2.245.808,79
59106	Exercício de 2007	7.726.809,96	21.289,38		7.748.099,34
59107	Exercício de 2008	1.199.394,23	27.716,08		1.227.110,31
59108	Exercício de 2009	1.967.649,14	525,00		1.968.174,14
59109	Exercício de 2010		1.629.713,00		1.629.713,00
	Totais	28.700.471,77	134.897,83	(53,76)	60.930.057,68

O Responsável pelo Serviço

Antônio Manuel Ferreira Fernandes

Município de Monção

Demonstração de Resultados Financeiros

Código das Contas	Custos e Perdas	Exercícios		Código das Contas	Proveitos e Ganhos	Exercícios		Ano: 2011
		2011	2010			2011	2010	
681	Juros suportados	227.956,12	158.595,03	781	Juros obtidos	15.195,28	9.848,29	
682	Perdas em entidades participadas			782	Ganhos em entidades participadas			
683	Amortizações de investimentos em imóveis			783	Rendimentos de imóveis	1.223.211,46	1.115.484,91	
684	Provisões para aplicações financeiras			784	Rendimentos de participações de capital	4.777,20	5.265,75	
685	Diferenças de câmbio desfavoráveis			785	Diferenças de câmbio favoráveis			
687	Perdas na alienação de aplicações de tesouraria			786	Descontos de pronto pagamento obtidos			
688	Outros custos e perdas financeiros	10.750,65	9.490,82	787	Ganhos na alienação de aplicações de tesouraria			
	Resultados Financeiros	1.004.477,17	962.513,10	788	Outros proveitos e ganhos financeiros			
Totais		1.243.183,94	1.130.598,95	Totais		1.243.183,94	1.130.598,95	

O Responsável pelo Serviço

António Manuel Ferreira Fernandes

Município de Monção

Demonstração de Resultados Extraordinários

Código das Contas	Custos e Perdas	Exercícios		Código das Contas	Proveitos e Ganhos	Exercícios	
		2011	2010			2011	2010
691	Transferências de capital concedidas	1.331.651,57	1.630.971,98	791	Restituições de impostos		
692	Dívidas incobráveis			792	Recuperação de dívidas		
693	Perdas em existências			793	Ganhos em existências		
694	Perdas em imobilizações	399,00		794	Ganhos em imobilizações	24.888,84	425.858,44
695	Multas e Penalidades			795	Benefícios de penalidades contratuais	8.951,68	6.710,20
696	Aumentos de amortizações e de provisões			796	Reduções de amortizações e de provisões		5.035,02
697	Correcções relativas a exercícios anteriores	1.047,14	12.323,68	797	Correcções relativas a exercícios anteriores		16.283,02
698	Outros custos e perdas extraordinárias		382,04	798	Outros proveitos e ganhos extraordinários	653.835,80	450.393,78
	Resultados extraordinários	-645.421,39	-739.397,24				
Totais		687.676,32	904.280,46		Totais	687.676,32	904.280,46

O Responsável pelo Serviço

António Manuel Ferreira Fernandes

2011
PRESTAÇÃO DE CONTAS

Empréstimos e Locação Financeira

CÂMARA MUNICIPAL DE MONÇÃO

8.3.6.1 - Empréstimos de Médio e Longo Prazos

Caracterização do empréstimo															Mes:		31/Dez.	
															Ano:		2011	
Caracterização do empréstimo	Data de Aprovação pela AM	Data de contratação do empréstimo	Prazo do contrato	Ano - Leis nº	Número de registro	Vencido TC	Finalidade do empréstimo	Capital		Taxa de Juro		Encargos do ano			Encargos do ano vencidos e não pagos	Divida em 01/Jan/ 2011	OBS.	
								Contratado	Utilizado	Inicial	Atual	Amortização	Juros	Total				Juros de mora
Médio e Longo prazos																		
Reestruturação do Serviço da Dívida CGD - 0486 000 452 991	11/ Jul/ 98	17/ Jan/ 00	15	12	187	10/ Jan/ 00	N	1.262.841,59	1.262.841,59	4,37%	1,50%	103.192,39	2.805,05	105.997,44		234.421,34	131.228,95	
Investimento P.A. - 1998 BES - 638 / 01622 / 000,0	30/ Abr/ 98	15/ Jun/ 98	16	14	23 698	26/ Ago/ 98	N	598.557,48	598.557,48	4,22%	1,69%	46.075,88	3.047,02	49.122,90		177.485,14	131.409,26	
Abast. Água Badiim, Valadarens, Messegães e Sá	30/ Abr/ 98	26/ Mai/ 98	18	14	20 608	25/ Jun/ 98	N	648.437,27	648.437,27	4,27%	1,62%	48.056,90	4.420,94	52.477,84		279.314,86	231.257,96	
Investimento P.A. - 1999 CGD - 0486 000 564 991	30/ Dez/ 98	23/ Abr/ 99	16	13	13 171	07/ Out/ 99	N	1.246.994,74	1.246.994,74	3,53%	1,20%	93.717,55	6.281,47	99.999,02		474.307,83	380.590,28	
Aquisição de Terrenos BTA - P 99 / 30018	26/ Jun/ 99	18/ Ago/ 99	16	13	13 160	07/ Out/ 99	N	498.797,90	498.797,90	2,66%	0,86%	36.894,60	1.777,40	38.662,00		182.059,50	145.174,90	
Pólo Industrial da Lagoa - Aquisição de Terrenos BPI - 2288586-830-001 / 0666	29/ Abr/ 00	29/ Mai/ 00	18	12	2 712	17/ Ago/ 00	I	997.595,79	997.595,79	4,24%	0,87%	66.045,95	5.677,68	71.723,63		536.325,90	460.279,95	
Matadouro Municipal e Balneário termal (conclusão) CGD - 0486 000 578 991	23/ Dez/ 99	13/ Mar/ 00	16	12	1 046	17/ Mai/ 00	I	498.797,90	498.797,90	4,39%	0,87%	36.422,64	2.118,00	38.540,64		208.655,28	172.232,64	
Intempéries CCAMAM - 56016157431	30/ Dez/ 00	24/ Jan/ 01	20	11	328	09/ Jan/ 01	N	498.797,90	498.797,90	3,65%	1,53%	28.672,60	4.959,26	33.631,86		317.376,98	288.704,38	
Viiação rural CCAMAM - 56016338105	30/ Dez/ 00	24/ Jan/ 01	20	11	327	09/ Jan/ 01	N	748.196,85	748.196,85	3,71%	1,50%	42.792,98	7.680,64	50.473,62		474.964,69	432.171,71	
Intempéries (Decreto-Lei nº 38-C/01) BPSM - 3879911	29/ Jun/ 01	20/ Jul/ 01	20	11	Isento	Isento	I	448.918,11	448.918,11	4,84%	1,63%	24.939,84	4.977,56	29.917,40		263.947,63	239.007,79	
Indemnizações (Delvis - Quartel B.V.M) BTA - (06/12/01)	28/ Set/ 01	27/ Out/ 01	20	11	4 049	06/ Dez/ 01	N	1.321.814,43	1.321.814,43	3,48%	1,76%	73.475,41	16.869,07	90.144,48		899.226,52	825.751,11	
Abstecimento de Água Plas e Zona Nordeste CGD - 9015 00 2548 291	30/ Dez/ 00	21/ Jan/ 02	15	10	1 016	18/ Mai/ 02	I	105.745,15	105.745,15	1,25%	1,63%	7.816,74	898,71	8.715,45		50.808,75	42.992,01	
Malha Viária Municipal II CGD - 9015 00 2549 091	30/ Dez/ 00	21/ Jan/ 02	15	10	1 016	18/ Mai/ 02	I	109.735,54	109.735,54	1,26%	1,81%	8.049,61	925,49	8.975,10		52.322,47	44.272,86	
Indemnizações Judiciais CGD - 9015 00 2989 591	24/ Abr/ 02	15/ Mai/ 02	20	10	1 333	14/ Ago/ 02	N	900.000,00	900.000,00	4,25%	2,82%	47.259,02	16.540,02	63.799,04		638.736,66	591.477,64	
V.Rural/Plechna/Centro Cultural/Escola/Profes. CGD - 9015 00 2988 791	24/ Abr/ 02	15/ Mai/ 02	20	10	1 328	12/ Jun/ 02	I	2.100.000,00	2.100.000,00	4,50%	2,48%	117.458,13	41.327,01	158.785,14		1.565.676,68	1.448.218,55	
Centro Histórico / Pólo Industrial / Biblioteca BPI - 228858630002 (360 730.57)	27/ Set/ 02	08/ Out/ 02	20	10	2 788	10/ Jan/ 03	I	360.730,57	360.730,57	3,18%	2,18%	20.040,58	5.292,98	25.333,56		250.507,25	230.466,87	
EB2-3 Tangil/Parque/Esq.Mazeado/EB1 Valadarens BPI - 228858630003 (737 765.00)	09/ Mai/ 03	07/ Jul/ 03	20	9	1 727	26/ Ago/ 03	N	737.765,00	737.765,00	3,02%	1,75%	30.386,61	10.980,58	50.367,19		566.475,93	527.089,32	
Viiação rural CGD - 9015 00 3834 791	31/ Out/ 03	03/ Nov/ 03	12	9	2 929	04/ Dez/ 03	N	113.455,00	113.455,00	2,87%	1,84%	11.912,17	1.169,23	13.081,40		61.069,14	49.155,97	
Capuchos - Ecopista - Viiação rural CGD - 9140 0 13065 891	30/ Abr/ 04	12/ Mai/ 04	20	8	1 009	23/ Jun/ 04	I	806.488,00	806.488,00	2,55%	1,44%	62.674,40	9.030,30	71.704,70		556.886,89	494.012,49	
Viiação rural BPI 228858630007	24/ Set/ 04	29/ Set/ 04	20	8	2 604	24/ Nov/ 04	N	45.829,00	45.829,00	2,49%	1,27%	2.423,62	557,20	2.980,82		37.562,80	35.129,18	
Piscina - EM503 e 505 - Núc. Medieval - P. Ternal CGD - 9015 00 4221 291	25/ Fev/ 05	04/ Mar/ 05	20	7	1 000	12/ Mai/ 05	I	1.125.622,00	1.125.622,00	4,25%	1,16%	59.596,32	12.754,05	72.350,37		933.927,03	874.330,71	
Abast.Água / V Rural / Largo S.Cosme Damião CGD - 9015 00 4400 291	30/ Jun/ 05	06/ Jul/ 05	20	7	1 861	07/ Set/ 05	I	881.538,00	881.538,00	4,50%	1,02%	46.716,12	9.130,26	55.846,38		739.286,76	692.570,64	
Arquivo Municipal e Viiação Rural CGD - 9015 00 4799 091	28/ Abr/ 06	05/ Mai/ 06	20	6	906	22/ Mai/ 06	N	1.115.620,00	1.115.620,00	2,81%	2,84%	57.926,05	11.535,11	69.461,16		976.322,08	918.396,03	



CÂMARA MUNICIPAL DE MONÇÃO

8.3.6.1 - Empréstimos de Médio e Longo Prazos

Caracterização do empréstimo	Data da Aprovação pela AM	Data da contratação do empréstimo	Prazo do contrato	Anos decorridos	Número do TC		Finalidade do empréstimo	Capital		Taxa de juro		Encargos do ano		Encargos do ano vendidos e não pagos	Divida em 01 Jan / 2011	Divida em 31 Dez. 2011	O.E.S.
					Número de registo	Data		Contratado	Utilizado	Inicial	Actual	Juros	Total				
PREDE - CCAMIN	26/ Fev/ 09	08/ Jun/ 09	5	3	965	28/ Jun/ 09	N	540.786,00	540.786,00	1,84%	1,79%	6.840,50	113.259,08		391.462,64	285.044,06	
PREDE - Estado	26/ Fev/ 09	14/ Abr/ 09	10	3	967	25/ Jun/ 09	N	360.524,00	360.524,00	0,00%	0,00%	0,00	0,00		360.524,00	360.524,00	
CGD - 9015 006998 691	22/ Dez/ 10	23/ Dez/ 10	20	2	000437	12/ Fev/ 11	N	1.094.306,80	1.094.306,80	5,48%		6.979,78	6.979,78		0,00	1.094.306,80	
TOTAL								19.167.795,02	19.167.795,02			1.187.954,69	194.375,31	0	11.219.443,75	11.125.795,86	

i) Projectos Financiados por Fundos Comunitários

ii) 50% Isento (na parte correspondente ao Balneário Termal, por ser Projecto Financiado por Fundos Comunitários)

iii) Isento ao abrigo do Decreto-Lei Nº 38-C/01

iv) 13,9% Isento (encargos totais correspondentes ao Polo Industrial da Lagoa)

v) 73,6% Isento (encargos totais correspondentes à Zona dos Capuchos e Ecopista)

vi) Projectos financiados por Fundos Comunitários - nos termos do nº 6 do art.º 19 da Lei nº 55-B/2004, de 30 de Dezembro

vii) 20,62% Isento (encargos totais correspondentes ao abast. água a Abedim, Portela e pólo de Lordelo, Parada e Sago)

viii) 19,4% Isento (encargos totais correspondentes ao Arquivo Municipal de Monção)

ix) 73,1% Isento (encargos totais correspondentes a diversas obras financiadas por Fundos Comunitários)

Instituições Financeiras 10.858.919,75 10.765.271,86

Administrações Públicas (DGTF) 360.524,00 360.524,00

11.219.443,75 11.125.795,86

O Presidente da Câmara

Dr. Emílio António Lopes

O Chefe de Divisão

[Assinatura]

Empréstimo	Data de contratação	Valor Contratado	Influência na Capacidade de Endividamento %	TOTAL dos EMPRÉSTIMOS				EXCEPÇÕES				Valor não Excepcionado			
				Cap. em div. 31/Dez/2010	Amortização	Juros	Divida em 31/Dez/2011	Cap. em div. 31/Dez/2010	Amortização	Juros	Divida em 31/Dez/2011	Cap. em div. 31/Dez/2010	Amortização	Juros	Divida em 31/Dez/2011
23123 - Empréstimos de INSTITUIÇÕES FINANCEIRAS															
Empréstimos contratados até 31/12/2003															
BPI - 2288586-830-001 / 0666	29/ Mai/ 00	997.595,79	100,0%	526.325,90	66.045,95	5.677,68	460.279,95	526.325,90	66.045,95	5.677,68	460.279,95	0,00	0,00	0,00	0,00
CGD - 0486 000 578 991	13/ Mar/ 00	498.797,90	50,0%	208.655,28	36.422,64	2.118,00	172.232,64	104.327,64	18.211,32	1.059,00	86.116,32	104.327,64	18.211,32	1.059,00	86.116,32
		1.496.393,69		734.981,18	102.468,59	7.795,68	632.512,59	630.653,54	84.257,27	6.736,68	546.396,27	104.327,64	18.211,32	1.059,00	86.116,32
CGD - 9015 00 2548 291	21/ Jan/ 02	105.745,15	100,0%	50.808,75	7.816,74	898,71	42.992,01	50.808,75	7.816,74	898,71	42.992,01	0,00	0,00	0,00	0,00
CGD - 9015 00 2549 091	21/ Jan/ 02	108.735,54	100,0%	52.322,47	8.049,61	925,49	44.272,86	52.322,47	8.049,61	925,49	44.272,86	0,00	0,00	0,00	0,00
CGD - 9015 00 2988 791	15/ Mai/ 02	2.100.000,00	73,1%	1.565.676,68	117.458,13	41.327,01	1.448.218,55	1.144.636,40	85.871,40	30.213,39	1.058.765,00	421.040,28	31.586,73	11.113,62	389.453,55
BPI - 2288586830002 (360 730.57)	08/ Out/ 02	360.730,57	100,0%	250.507,25	20.040,58	5.292,98	230.466,67	250.507,25	20.040,58	5.292,98	230.466,67	0,00	0,00	0,00	0,00
		2.678.211,26		1.919.315,15	153.365,06	48.444,19	1.765.950,09	1.498.274,87	121.778,33	37.330,57	1.376.496,54	421.040,28	31.586,73	11.113,62	389.453,55
Empréstimos até 31/12/2004				2.894.296,34	233.335,65	56.239,81	2.596.462,69	2.728.849,91	236.073,98	54.987,26	1.858.396,11			12.172,82	
Intempéries															
BPSM - 38799911	20/ Jul/ 01	448.918,11	100,0%	263.947,63	24.939,84	4.977,56	239.007,79	263.947,63	24.939,84	4.977,56	239.007,79	0,00	0,00	0,00	0,00
		448.918,11		263.947,63	24.939,84	4.977,56	239.007,79	263.947,63	24.939,84	4.977,56	239.007,79	0,00	0,00	0,00	0,00
Ratão - empréstimos contratuados ao abrigo do art.º 32 da Lei nº 42/100															
CGD - 9140 0 13065 891	12/ Mai/ 04	806.488,00	73,6%	556.686,89	62.674,40	9.030,30	494.012,49	409.462,58	48.089,20	6.642,10	363.363,38	147.224,31	16.575,20	2.388,20	130.649,11
CGD - 9015 00 4400 291	06/ Jul/ 05	841.538,00	20,6%	739.286,76	46.716,12	9.130,26	692.570,64	152.446,68	9.633,23	1.882,73	142.813,45	586.840,08	37.082,89	7.247,53	549.757,19
CGD - 9015 00 4799 091	05/ Mai/ 06	1.115.520,00	19,4%	976.322,08	57.925,05	11.535,11	918.396,03	189.099,82	11.219,46	2.234,19	177.880,36	787.222,26	46.706,59	9.300,92	740.515,67
		2.803.546,00		2.272.295,73	167.316,57	29.695,67	2.104.379,16	751.009,08	66.951,89	10.759,02	684.057,19	1.521.286,65	100.364,68	18.936,65	1.420.921,87
CGD - 9015 00 4221 291	04/ Mar/ 05	1.125.622,00	100,0%	933.927,03	59.596,32	12.754,05	874.330,71	933.927,03	59.596,32	12.754,05	874.330,71	0,00	0,00	0,00	0,00
		1.125.622,00		933.927,03	59.596,32	12.754,05	874.330,71	933.927,03	59.596,32	12.754,05	874.330,71	0,00	0,00	0,00	0,00
Empréstimos que influenciam a capacidade de endividamento															
CGD - 0486 000 452 991	17/ Jan/ 00	1.262.841,59	0,0%	234.421,34	103.192,39	2.805,05	131.228,95	0,00	0,00	0,00	0,00	234.421,34	103.192,39	2.805,05	131.228,95
BES - 638 / 01622 / 000,0	15/ Jun/ 98	598.557,48	0,0%	177.485,14	46.075,88	3.047,02	131.409,26	0,00	0,00	0,00	0,00	177.485,14	46.075,88	3.047,02	131.409,26
CGD - 0486 000 555 991	26/ Mai/ 98	648.437,27	0,0%	279.314,86	48.056,90	4.420,94	231.257,96	0,00	0,00	0,00	0,00	279.314,86	48.056,90	4.420,94	231.257,96
CGD - 0486 000 564 991	23/ Abr/ 99	1.246.994,74	0,0%	474.307,83	93.717,55	6.281,47	380.590,28	0,00	0,00	0,00	0,00	474.307,83	93.717,55	6.281,47	380.590,28
BTA - P 99 / 30018	18/ Ago/ 99	498.797,90	0,0%	182.059,50	36.884,60	1.777,40	145.174,90	0,00	0,00	0,00	0,00	182.059,50	36.884,60	1.777,40	145.174,90
CCAMAM - 56016157431	24/ Jan/ 01	498.797,90	0,0%	317.376,98	28.672,60	4.959,26	288.704,38	0,00	0,00	0,00	0,00	317.376,98	28.672,60	4.959,26	288.704,38
CCAMAM - 56016358105	24/ Jan/ 01	748.196,85	0,0%	474.964,69	42.792,98	7.680,64	432.171,71	0,00	0,00	0,00	0,00	474.964,69	42.792,98	7.680,64	432.171,71
BTA - (06/12/01)	27/ Out/ 01	1.321.814,43	0,0%	899.226,52	73.475,41	16.669,07	825.751,11	0,00	0,00	0,00	0,00	899.226,52	73.475,41	16.669,07	825.751,11
CGD - 9015 00 2989 991	15/ Mai/ 02	900.000,00	0,0%	638.736,66	47.259,02	16.540,02	591.477,64	0,00	0,00	0,00	0,00	638.736,66	47.259,02	16.540,02	591.477,64
BPI - 2288586830003 (737 765.00)	07/ Jul/ 03	737.765,00	0,0%	566.475,93	39.386,61	10.980,58	527.089,32	0,00	0,00	0,00	0,00	566.475,93	39.386,61	10.980,58	527.089,32
CGD - 9015 00 3834 791	03/ Nov/ 03	113.455,00	0,0%	61.068,14	11.912,17	1.169,23	49.155,97	0,00	0,00	0,00	0,00	61.068,14	11.912,17	1.169,23	49.155,97
BPI 2288586830007	29/ Set/ 04	45.828,00	0,0%	37.552,80	2.423,62	557,20	35.129,18	0,00	0,00	0,00	0,00	37.552,80	2.423,62	557,20	35.129,18
PREDE - CCAMIN	08/ Jun/ 09	540.786,00	0,0%	391.462,64	106.418,58	6.840,50	285.044,06	0,00	0,00	0,00	0,00	391.462,64	106.418,58	6.840,50	285.044,06
CGD - 9015 006998 691	23/ Dez/ 10	1.094.306,80	0,0%	0,00	0,00	6.979,78	1.094.306,80	0,00	0,00	0,00	0,00	0,00	0,00	6.979,78	1.094.306,80
		9.162.273,16		4.734.453,03	680.268,31	90.708,16	5.148.491,52	4.734.453,03	680.268,31	90.708,16	5.148.491,52	4.734.453,03	680.268,31	90.708,16	5.148.491,52
		17.712.964,22	25,3%	10.856.919,75	1.187.954,69	194.375,31	10.765.271,86	4.077.812,15	357.523,65	72.557,86	3.720.288,50	6.781.107,60	830.431,04	121.817,43	7.044.983,36
23125 - Empréstimos de Outras Entidades (ESTADO)															
PREDE - Estado	14/ Abr/ 09	360.524,00	0,0%	360.524,00	0,00	0,00	0,00	0,00	0,00	0,00	0,00	360.524,00	0,00	0,00	360.524,00
		360.524,00		360.524,00	0,00	0,00	0,00	0,00	0,00	0,00	0,00	360.524,00	0,00	0,00	360.524,00
		18.073.488,22		11.219.443,75	1.187.954,69	194.375,31	11.125.795,86	4.077.812,15	357.523,65	72.557,86	3.720.288,50	7.141.631,60	830.431,04	121.817,43	7.405.507,36



CÂMARA MUNICIPAL DE MONÇÃO

8.3.6.1 - Empréstimos de Curto Prazo

Caracterização do empréstimo	Data de aprovação pela AM	Data de contratação do empréstimo	Prazo do contrato	Anos decorridos	Visto do TC		Finalidade do empréstimo	Capital		Taxa de juro		Encargos do ano				Encargos do ano - incidentes e não pagos	Divida em 01/Jan/2011	Divida em 31/Dez.2011	OBS.
					Número de registo	Data		Utilizado	Contratado	Inicial	Actual	Amortização	Juros	Total	Juros de mora				
Curto Prazo																			
Cartão de Crédito Agrícola Mutual do Noroeste	30/ Dez/ 09	11/ Fev/ 10	1	1			N	960.000,00	960.000,00	0,94%	0,94%	960.000,00	3.143,20	963.143,20		960.000,00		0,00	
Cartão de Crédito Agrícola Mutual do Noroeste	22/ Dez/ 10	04/ Fev/ 11	1	0			N	932.000,00	932.000,00	3,25%	3,25%	932.000,00	26.356,17	958.356,17		0,00		0,00	
								1.892.000,00	1.892.000,00			1.892.000,00	29.499,37	1.921.499,37		960.000,00		0,00	

O Chefe de Divisão

O Presidente da Câmara

Dev. Esm. Ribeiro



CÂMARA MUNICIPAL DE MONÇÃO

LEASING

Caracterização do Leasing		Ano: 2011										Dívida em 31 de Dezembro	OBS.		
		Capital		Taxa de juro		Encargos do ano				Dívida em 1 de Janeiro (sem VR)	Valor Residual			Dívida em 1 de Janeiro	
		Contratado	Utilizado	Inicial	Actual	Amortização		Juros	Total			Juros de mora			
						Capital	IVA	Total							
Médio e Longo prazos															
BPI - Praça De-La-Deu		291.959,55	291.959,55		2,13%	#####			3.774,13	#####	171.302,54	14.597,98	185.900,52	166.913,85	
BPI - NISSAN INTERSTAR 37-CN-39		32.897,15	32.897,15	3,50%	0,77%	6.873,50	1.591,21	8.464,71		8.464,71	6.215,56	657,94	6.873,50	0,00	
MILLENNIUM - NISSAN INTERSTAR 92-CP-87		33.879,81	33.879,81	3,96%	1,55%	6.087,83	1.460,56	7.548,39		7.548,39	15.450,46	614,01	16.064,47	9.976,64	
								0,00		0,00					
TOTAL		358.736,51	358.736,51			#####	3.051,77	#####	3.774,13	#####	192.968,56	15.869,93	208.838,49	176.890,49	

O Chefe da Divisão de Serviços Financeiros



CÂMARA MUNICIPAL DE MONÇÃO

DEMONSTRAÇÃO DA CAPACIDADE DE ENDIVIDAMENTO NOS TERMOS DO ART.º 53º DA LEI n.º 55-A/2010, de 31/12 (OE/2011)

EXERCÍCIO 2011

	DESCRIÇÃO	VALOR
1	Total das Receitas a considerar para efeitos de cálculo de Lim. Endividamento	9.421.315,32
1.1	Total de Impostos Municipais e Derrama	1.733.791,57
1.2	Receitas Arrecadadas a título de participação nos Resultados do SEL	5.265,75
1.3	FEF+IRS(Mapa XIX - Transferências do OGE para 2011)	7.682.258,00
2	Limite de endividamento	
2.1	Limite ao endividamento de CP (10% \times 9421315,32)	942.131,53
2.2	Limite ao endividamento de MLP (100% \times 9421315,32 \times 93,24%)	8.784.094,00
2.3	Limite ao endividamento Líquido (125% \times 9421315,32 \times 86,24%)	10.156.120,00
3	Encargos do Ano 2011	
3.1	Que influenciam a capacidade de endividamento	7.467.300,31
3.1.1	De Curto Prazo	0,00
3.1.2	De Médio e Longo Prazo	7.467.300,31
	Município	7.405.507,36
	SEL	61.792,95
3.2	Que não influenciam a capacidade de endividamento	3.720.288,50
4	Capacidade de Endividamento Utilizada	
	De Médio e Longo Prazo (3.1 / 2.2)	85,0%
5	Margem	1.316.793,69

O Chefe da Divisão de Serviços Financeiros

2011
PRESTAÇÃO DE CONTAS

Consolidação de Contas



Município de Monção

CONSOLIDAÇÃO DE CONTAS

EXERCÍCIO DE 2011

RELATÓRIO

1. A presente documento é elaborado nos termos do art.º 46º da Lei nº 2/2007, de 15 de Janeiro (Lei das Finanças Locais) que obriga à consolidação de contas com empresas do sector empresarial local em que o Município detenha a totalidade do capital social.
2. Nesta consolidação será utilizado o método da consolidação integral que consiste na integração no Balanço e Demonstração de Resultados do Município (Empresa Consolidante) do balanço e demonstração de resultados das empresas incluídas na consolidação.
3. As empresas participadas pelo Município que se encontram nesta situação são as seguintes:
 - Sociedade Termal de Monção, Unipessoal, L.da
 - Matadouro Regional de Monção, EM
4. A Sociedade Termal de Monção, Unipessoal, L.da, neste momento, é meramente instrumental e encontra-se sem actividade, pelo que até 30 de Abril de 2012, será dissolvida e partilhado o seu activo.
5. Não existem quaisquer relações comerciais entre o Município e as empresas consolidadas.
6. Em face disto, relevam em especial os seguintes factos, até porque a Lei os exige:

Fluxos entre o Município e as empresas

Sociedade Termal de Monção, Unipessoal, L.da	10.000,00 €
Matadouro Regional de Monção, EM	12.500,00 €

Endividamento de Médio e Longo Prazo

Entidade	Saldo Consolidado
Município de Monção	11.125.795,86 €
Sociedade Termal de Monção, Unipessoal, L.da	0,00 €
Matadouro Regional de Monção, EM	61.792,95 €
Total	11 187 588,81 €



Câmara Municipal de Monção

Anexos:

- Balanço Consolidado
- Demonstração de Resultados Consolidada
- Mapa de Fluxos de Caixa Consolidados

Monção, 4 Abril de 2011

O Chefe de Divisão

António Manuel Ferreira Fernandes

O Presidente da Câmara

Dr. José Emílio Pedreira Moreira

BALANÇO CONSOLIDADO - 2011						
Conta	Designação	Município	Matadouro Regional de Monção, EM	Sociedade Termal de Monção, Un., Lda	Saldo	Consolidado
ACTIVO						
Imobilizado						
Bens de domínio público						
451	Terrenos e recursos naturais					0,00
452	Edifícios	440.664,36				440.664,36
453	Outras construções e infra-estruturas	18.716.928,48				18.716.928,48
455	Bens do patrimônio histórico, artístico e cultural	52.500,00				52.500,00
459	Outros bens de domínio público	0,00				0,00
445	Imobilizações em curso	9.329.848,86				9.329.848,86
446	Adiantamentos por conta de bens de domínio público					0,00
		28.539.941,70	0,00	0,00		28.539.941,70
Imobilizações incorpóreas						
431	Despesas de instalação	0,00				0,00
432	Despesas de investigação e desenvolvimento	0,00				0,00
433	Propriedade industrial e outros direitos	120.577,36				120.577,36
443	Imobilizações em curso	626.631,79				626.631,79
449	Adiantamentos por conta de imobilizações incorpóreas	0,00				0,00
		747.209,15	0,00	0,00		747.209,15
Imobilizações Corpóreas						
421	Terrenos e recursos naturais	1.984.540,55				1.984.540,55
422	Edifícios e outras construções	25.183.394,26	91.073,17	2.513.957,66		27.788.425,09
423	Equipamento básico	663.174,58	27.073,30			690.247,88
424	Equipamento de transporte	120.612,64	1.212,50			121.825,14
425	Ferramentas e utensílios	511,00	0,00			511,00
426	Equipamento administrativo	30.902,94	0,00			30.902,94
427	Taras e vasilhame	0,00	0,00			0,00
429	Outras imobilizações corpóreas	21.906,00	0,00			21.906,00
442	Imobilizações em curso	2.924.140,07	0,00			2.924.140,07
448	Adiantamentos por conta de imobilizações corpóreas	0,00	19.111,50			19.111,50
		30.929.182,04	138.470,47	2.513.957,66		33.581.610,17

BALANÇO CONSOLIDADO - 2011						
Conta	Designação	Município	Matadouro Regional de Monção, EM	Sociedade Termal de Monção, Un., Lda	Saldo	Consolidado
Investimentos Financeiros						
411	Partes de capital	2.246.888,32				2.246.888,32
412	Obrigações e títulos de participação					0,00
414	Investimentos em imóveis					0,00
415	Outras aplicações financeiras					0,00
441	Imobilizações em curso					0,00
447	Adiantamentos por conta de investimentos financeiros					0,00
		2.246.888,32	0,00	0,00		2.246.888,32
Circulante						
Existências						
36	Matérias-primas, subsidiárias e de consumo					0,00
35	Produtos e trabalhos em curso					0,00
34	Subprodutos, desperdícios, resíduos e refugos					0,00
33	Produto acabados e intermediários					0,00
32	Mercadorias			7.200,78		7.200,78
37	Adiantamentos por conta de compras					0,00
		0,00	0,00	7.200,78		7.200,78
Dívidas de terceiros - Médio e longo prazo (a)						
Dívidas de terceiros - Curto prazo						
28	Empréstimos concedidos	0,00				0,00
211	Clientes, c/c	23.012,17	99.518,32			122.530,49
212	Contribuintes, c/c	0,00				0,00
213	Utentes, c/c	0,00				0,00
218	Clientes, contribuintes e utentes de cobrança duvidosa	0,00				0,00
	Empresas Participadas e participantes					0,00
251	Devedores pela execução do orçamento	0,00				0,00
229	Adiantamentos a fornecedores	0,00				0,00
2619	Adiantamentos a fornecedores de imobilizado	0,00				0,00

BALANÇO CONSOLIDADO - 2011						
Conta	Designação	Município	Matadouro Regional de Monção, EM	Sociedade Termal de Monção, Un., Lda	Saldo	Consolidado
24	Estado e outros entes públicos	62.080,64	13.130,25	14.623,60		89.834,49
264	Administração autárquica / Accionistas	0,00		2.493,99		2.493,99
262 + 263 + 267 + 268	Outros devedores	5.610,22	25.137,15	43.386,95		74.134,32
		90.703,03	137.785,72	60.504,54		288.993,29
	Títulos negociáveis					
151	Ações	0,00				0,00
152	Obrigações e títulos de participação	0,00				0,00
153	Títulos de dívida pública	0,00				0,00
159	Outros títulos	0,00				0,00
18	Outras aplicações de tesouraria	250.000,00				250.000,00
	Depósitos em instituições financeiras e caixa	0,00				0,00
		250.000,00	0,00	0,00		250.000,00
12	Depósitos em instituições financeiras	649.348,11	3.308,74	365,27		653.022,12
11	Caixa	20.082,19	2.003,88			22.086,07
		669.430,30	5.312,62	365,27		675.108,19
	Acréscimos e diferimentos					
271	Acréscimos de proventos					0,00
272	Custos diferidos		3.300,19			3.300,19
		0,00	3.300,19	0,00		3.300,19
	Total do Activo	63.473.354,54	284.869,00	2.582.028,25		66.340.251,79
	FUNDOS PRÓPRIOS					
51	Património/Capital Social	805.710,79	882.000,00	5.000,00		1.692.710,79
	Prestações Suplementares			445.000,00		445.000,00
55	Ajustamento de partes de capital em empresas					0,00
56	Reservas de reavaliação					0,00
	Reservas					0,00
571	Reservas legais	1.964.440,14				1.964.440,14
572	Reservas estatutárias	0,00				0,00

MUNICÍPIO DE MONÇÃO

BALANÇO CONSOLIDADO - 2011						
Conta	Designação	Município	Matadouro Regional de Monção, EM	Sociedade Termal de Monção, Un., Lda	Saldo	Consolidado
573	Reservas contratuais	0,00				0,00
574	Reservas livres	0,00				0,00
575	Subsídios	102.137,34				102.137,34
576	Doações	0,00				0,00
577	Reservas decorrentes de transferência de activos	0,00				0,00
59	Resultado transitados	27.592.740,57	-858.418,74	-717.024,46		26.017.297,37
	Outras Variações de Capital Próprio		14.101,23	2.842.677,27		2.856.778,50
88	Resultado líquido do exercício	1.792.678,54	3.069,07	-4.082,84		1.791.664,77
	Total dos Fundos Próprios	32.257.707,38	40.751,56	2.571.569,97		34.870.028,91
PASSIVO						
292	Provisões para riscos e encargos	120.000,00				120.000,00
	Dívidas a terceiros - Médio e longo prazo (a)	0,00				0,00
2312	Dívidas a instituições de crédito	11.125.795,86	5.542,95			11.131.338,81
2313	Dívidas a Instituições de Crédito	0,00				0,00
	Dívidas a terceiros - Curto prazo	0,00				0,00
2311	Empréstimos de curto prazo	0,00	56.250,00			56.250,00
269	Adiantamentos por conta de vendas	0,00				0,00
221	Fornecedores, c/c	539.544,32	9.374,82	225,86		549.145,00
228	Fornecedores - Facturas em recepção e conferência	56.039,00				56.039,00
252	Credores pela execução do orçamento	0,00				0,00
217	Cientes e utentes c/ cações	29.906,56				29.906,56
219	Adiantamentos de clientes, contribuintes e utentes	0,00				0,00
2611	Fornecedores de imobilizado, c/c	2.172.096,83				2.172.096,83
24	Estado e outros entes públicos	18.257,49	3.771,09			22.028,58
264	Administração autárquica / Accionistas	15.753,20	0,06			15.753,26
262 + 263 + 267 + 268	Outros credores	1.111.086,73	169.178,52	10.232,42		1.290.497,67

MUNICÍPIO DE MONÇÃO

BALANÇO CONSOLIDADO - 2011

Conta	Designação	Município	Matadouro Regional da Monção, EM	Sociedade Termal de Monção, Un., Lda	Saldo	Consolidado
2612	Fornecedores de Imobilizado-Locação Financeira	176.890,49				176.890,49
2618	Fornecedores de Imobilizado-Facturas em Recepção e Conferência	417.510,64				417.510,64
		15.782.881,12	244.117,44	10.458,28		16.037.458,84
	Acréscimos e diferimentos					0,00
273	Acréscimos de custos	161.268,00				161.268,00
274	Proveltos diferidos	15.271.498,04				15.271.498,04
		15.432.766,04	0,00	0,00		15.432.766,04
	Total do Passivo	31.215.647,16	244.117,44	10.458,28		31.470.222,88
	Total dos Fundos Próprios e do Passivo	63.473.354,54	284.869,00	2.582.028,25		66.340.251,79

O Responsável pelo Serviço

António Manuel Ferreira Fernandes

O Presidente da Câmara

Dr. José Emílio Pedreira Moreira

MUNICÍPIO DE MONÇÃO

DEMONSTRAÇÃO DE RESULTADOS CONSOLIDADA - 2011					
Custos e Perdas		Município	Matadouro Regional de Monção, EM	Sociedade Termal de Monção, Un., Lda	Saldo Consolidado
Custos das mercadorias vendidas e das matérias consumidas:					
Mercadorias	612		64.145,02		64.145,02
Matérias	616				0,00
Custos com o Pessoal:					
Fornecimentos e serviços externos	62	3.438.512,01	120.891,75	8.532,45	3.567.936,21
Custos com o Pessoal:					
Remunerações	641+642	3.905.921,98	111.589,53		4.017.511,51
Encargos sociais	643 a 648	756.971,94	34.149,54		791.121,48
Transf. e subsídios correntes concedidos e prestações sociais	63	1.201.555,47			1.201.555,47
Amortizações do exercício	66	2.224.792,56	20.859,19	252.706,78	2.498.358,53
Provisões do exercício	67	24.195,55			24.195,55
Imparidades de Dívidas a Receber (perdas/Reversões)			4.147,21		4.147,21
Impostos					0,00
Outros custos e perdas operacionais	65	36.453,36	775,53	5.593,45	42.822,34
(A)		11.588.402,87	356.557,77	266.832,68	12.211.793,32
Custos e perdas financeiras	68	238.706,77	3.807,37	11,88	242.526,02
(C)		11.827.109,64	360.365,14	266.844,56	12.454.319,34
Custos e perdas extraordinárias	69	1.333.097,71			1.333.097,71
(E)		13.160.207,35	360.365,14	266.844,56	13.787.417,05
Imposto sobre o Rendimento do Exercício					0,00
(G)		13.160.207,35	360.365,14	266.844,56	13.787.417,05
Resultado líquido do exercício	88	1.792.678,54	3.069,07	-4.082,84	1.791.664,77
Totais		14.952.885,89	363.434,21	262.761,72	15.579.081,82
Proveitos e Ganhos					
Vendas e prestações de serviços:					
Vendas de mercadorias	7111	2.720,57	104.299,88		107.020,45
Vendas de produtos	7112+7113	444.040,14	137.814,19		581.854,33
Prestações de serviços	712	834.223,47			834.223,47
Outras Receitas Correntes	713	7.365,71			7.365,71
Reembolsos e Restituições	714	424.444,98			424.444,98
Impostos e taxas	72	1.611.619,18			1.611.619,18
Variação da produção					0,00
Trabalhos para a própria entidade	75				0,00
Subsídios à Exploração				10.000,00	10.000,00
Reversões ajustamentos	77				0,00
Proveitos suplementares	73				0,00
Transferências e subsídios obtidos	74	9.697.611,58			9.697.611,58
Outros proveitos e ganhos operacionais	76		121.320,14	252.761,72	374.081,86
(B)		13.022.025,63	363.434,21	262.761,72	13.648.221,56
Proveitos e ganhos financeiros	78	1.243.183,94			1.243.183,94
(D)		14.265.209,57	363.434,21	262.761,72	14.891.405,50
Proveitos e ganhos extraordinários	79	687.676,32			687.676,32
(F)		14.952.885,89	363.434,21	262.761,72	15.579.081,82
Totais		14.952.885,89	363.434,21	262.761,72	15.579.081,82

Resumo					
Resultados Operacionais	(B) - (A)	1.433.622,76	6.876,44	-4.070,96	1.436.428,24
Resultados Financeiros	(D-B) - (C-A)	1.004.477,17	-3.807,37	-11,88	1.000.657,92
Resultados Correntes	(D) - (C)	2.438.099,93	3.069,07	-4.082,84	2.437.086,16
Resultados antes de Impostos	(F) - (E)	1.792.678,54	3.069,07	-4.082,84	1.791.664,77
Resultado Líquido do Exercício	(F) - (G)	1.792.678,54	3.069,07	-4.082,84	1.791.664,77

O Responsável pelo Serviço

António Manuel Ferreira Fernandes

O Presidente da Câmara

Dr. José Emílio Pedreira Moreira

MUNICÍPIO DE MONÇÃO

Mapa de Fluxos de Caixa Consolidados

Ano: 2011

Descrição	Município de Monção	Matadouro Regional de Monção, EM	Sociedade Termal de Monção, L.da	Fluxos Consolidados
Saldo da Gerência Anterior				
Operações Orçamentais	419.719,98			419.719,98
Operações de Tesouraria	847.417,61			847.417,61
Actividades Operacionais/Investimento		11.604,86	4.545,27	16.150,13
Sub- Totais	1.267.137,59	11.604,86	4.545,27	1.283.287,72
Receltas Orçamentais/Recebimentos				
Operações Orçamentais	19.806.267,46			19.806.267,46
Operações de Tesouraria	1.095.058,01			1.095.058,01
Recebimentos - Actividades Operacionais		77.047,90	10.000,00	87.047,90
Recebimentos - Actividades Investimentos				0,00
Recebimentos - Actividades Financiamentos		12.500,00		12.500,00
Sub- Totais	20.901.325,47	89.547,90	10.000,00	21.000.873,37
Despesas Orçamentais/Pagamentos				
Operações Orçamentais	20.193.206,77			20.193.206,77
Operações de Tesouraria	1.055.825,99			1.055.825,99
Pagamentos - Actividades Operacionais		54.499,07	14.180,00	68.679,07
Pagamentos - Actividades Investimentos		2.220,87		2.220,87
Pagamentos - Actividades Financiamentos		39.120,20		39.120,20
Sub- Totais	21.249.032,76	95.840,14	14.180,00	21.359.052,90
Saldo P/ Gerência Seguinte				
Operações Orçamentais	32.780,67			32.780,67
Operações de Tesouraria	886.649,63			886.649,63
Actividades Operacionais/Investimento		5.312,62	365,27	5.677,89
Sub- Totais	919.430,30	5.312,62	365,27	925.108,19

O Responsável pelo Serviço

António Manuel Ferreira Fernandes

O Presidente da Câmara



Dr. José Emílio Pedreira Moreira



Município de Monção

ANEXO XII

CARACTERIZAÇÃO DA ENTIDADE

Gerência de 1 de Janeiro a 31 de Dezembro de 2011

ENTIDADE	MUNICÍPIO DE MONÇÃO
ENDEREÇO	LARGO DE CAMÕES 4950 MONÇÃO
NIPC	680 022 198
FAX	251 649 010
TELEFONE	251 649 000

NÚMERO DE ELEITORES	Mais de 10 000 e menos de 40 000
FONTE	SIGRE (Direcção Geral da Administração Interna)

ÓRGÃO EXECUTIVO	7 Membros	
PRESIDENTE	José Emílio Pedreira Moreira	
VEREADORES	Nome	Pelouro
- PERMANÊNCIA	Augusto Henrique Oliveira Domingues	Educação, Cultura e Desporto
	Alberto Cerqueira Pereira Lima	Obras e Urbanismo
- NÃO PERMANÊNCIA	Ana Cristina Fernandes Dias	
	Jorge Manuel Cerqueira Nande	
	Sérgio do Nascimento Gonçalves	
	Sandra Raquel Vieites Rodrigues	
FREGUESIAS	33	
ÓRGÃO DELIBERATIVO	67 Membros	

SERVIÇOS MUNICIPALIZADOS	NÃO TEM
---------------------------------	----------------

ORGANIZAÇÃO (Aplicações informáticas instaladas)	Contabilidade autárquica Taxas Tesouraria Recursos humanos Contratos Cauções Empreitadas Inventário e cadastro Actas Contra-ordenações Avaliação de desempenho Gestão de seguimento de expediente
--	--