

PRESTAÇÃO DE CONTAS 2013



Município de Monção

PRESTAÇÃO DE CONTAS
2013

Certificação legal de contas

CERTIFICAÇÃO LEGAL DE CONTAS

INTRODUÇÃO

1. Examinámos as demonstrações financeiras anexas do MUNICÍPIO DE MONÇÃO, as quais compreendem o Balanço em 31 de Dezembro de 2013, (que evidencia um total de 66.102.659,82 euros e um total de fundos próprios de 34.903.737,77 euros, incluindo um resultado líquido de 666.002,45 euros), a Demonstração dos Resultados e os Mapas de Execução Orçamental (que evidenciam um total de 15.545.596,51 euros de despesa paga e um total de 15.573.360,04 euros de receita líquida cobrada) do exercício findo naquela data, e os correspondentes Anexos.

RESPONSABILIDADES

2. É da responsabilidade do Órgão Executivo da Câmara Municipal de Monção a preparação de demonstrações financeiras que apresentem de forma verdadeira e apropriada a posição financeira do Município o resultado das suas operações e os fluxos de caixa, bem como a adopção de políticas e critérios contabilísticos adequados e a manutenção de um sistema de controlo interno apropriado.

3. A nossa responsabilidade consiste em expressar uma opinião profissional e independente, baseada no nosso exame daquelas demonstrações financeiras.

ÂMBITO

4. O exame a que procedemos foi efectuado de acordo com as Normas Técnicas e as Directrizes de Revisão/Auditoria da Ordem dos Revisores Oficiais de Contas, as quais exigem que o mesmo seja planeado e executado com o objectivo de obter um grau de segurança aceitável sobre se as demonstrações financeiras estão isentas de distorções materialmente relevantes. Para tanto o referido exame incluiu:

- a verificação, numa base de amostragem, do suporte das quantias e divulgações constantes das demonstrações financeiras e a avaliação das estimativas, baseadas em juízos e critérios definidos pelo Órgão Executivo da Câmara Municipal de Monção, utilizadas na sua preparação;
- a apreciação sobre se são adequadas as políticas contabilísticas adoptadas e a sua divulgação, tendo em conta as circunstâncias;
- a verificação da aplicabilidade do princípio da continuidade; e
- a apreciação sobre se é adequada, em termos globais, a apresentação das demonstrações financeiras.

5. O nosso exame abrangeu também a verificação da concordância da informação financeira constante do relatório de gestão com as demonstrações financeiras.

6. Entendemos que o exame efectuado proporciona uma base aceitável para a expressão da nossa opinião

OPINIÃO


7. Em nossa opinião, as referidas demonstrações financeiras apresentam de forma verdadeira e apropriada, em todos os aspectos materialmente relevantes, a posição financeira do MUNICÍPIO DE MONÇÃO, em 31 de Dezembro de 2013 o resultado das suas operações e os fluxos de caixa no exercício findo naquela data, em conformidade com os princípios contabilísticos geralmente aceites para o setor da administração autárquica em Portugal.

RELATO SOBRE OUTROS REQUISITOS LEGAIS

8. É também nossa opinião que a informação constante do relatório de gestão é concordante com as demonstrações financeiras do exercício.

Viana do Castelo, 08 de abril de 2014
ADÉRITO CARDOSO, S.R.O.C. Unipessoal, Lda.

Representada por


.....
(Dr. Adérito Jorge de Almeida Cardoso - Revisor Oficial de Contas nº 646)

PRESTAÇÃO DE CONTAS
2013

Relatório de Gestão



Município de Monção

RELATÓRIO DE GESTÃO

2013

I – QUADRO LEGAL

A presente Prestação de Contas relativa ao exercício de 2013 está conforme a legislação em vigor, nomeadamente o Decreto – Lei nº 54-A/99, de 22/02 (Pocal) e é composta pelos documentos exigidos pelo Tribunal de Contas, devendo os Órgãos Representativos do Município, apreciar e votar os seguintes documentos:

- Prestação de Contas relativa ao Exercício de 2013;
- Proposta de aplicação de Resultados relativa ao Exercício de 2013;
- Consolidação de Contas com o Matadouro Regional de Monção, entidade em que actualmente o Município detém a totalidade do capital social, nos termos da Lei nº 2/2007.

II – INTRODUÇÃO

Num período em que se discute o fim do programa de assistência económica e financeira, se através de um programa cautelar ou de uma “saída limpa”, como no caso irlandês, não é possível assegurar ou disfarçar que a austeridade vai continuar por muitos e bons anos, sempre na expectativa de que o investimento interno ou externo e as exportações façam o seu caminho e levem o País para uma trajectória de crescimento sustentável.

E referimos isto porque, a variável macroeconómica que se apresenta no curto prazo com maior potencial para pôr o PIB a crescer e desafogar as contas públicas, é a procura interna, pela via de uma maior arrecadação de impostos e pela melhoria das contas da segurança social, através da criação de emprego e consequente descida do desemprego. Contudo, todos sabemos que em Portugal, a procura interna é “amiga” de importações e consequentemente do desequilíbrio da balança com o exterior, situação em que não podemos voltar a cair, pois os mercados não a perdoariam.

Assim, é nossa convicção de que o processo para sair da situação em que nos encontramos será lento e difícil, e por isso, tendo presente o orçamento municipal para 2014 e a percepção que temos daquilo que é o pensamento dos órgãos representativos do Município, pensamos que o quadro macroeconómico difícil está assumido e essa é a primeira condição para sermos bem sucedidos no presente mandato.



Município de Monção

III - INDICADORES DO EXERCÍCIO DE 2013

Contextualizando os indicadores fundamentais do Município com o quadro traçado no ponto anterior, é evidente que os efeitos deste período, em que o País viveu sob um programa de emergência económica e financeira, não poderiam deixar de se refletir nos últimos quatro anos, senão vejamos o quadro da evolução da receita:

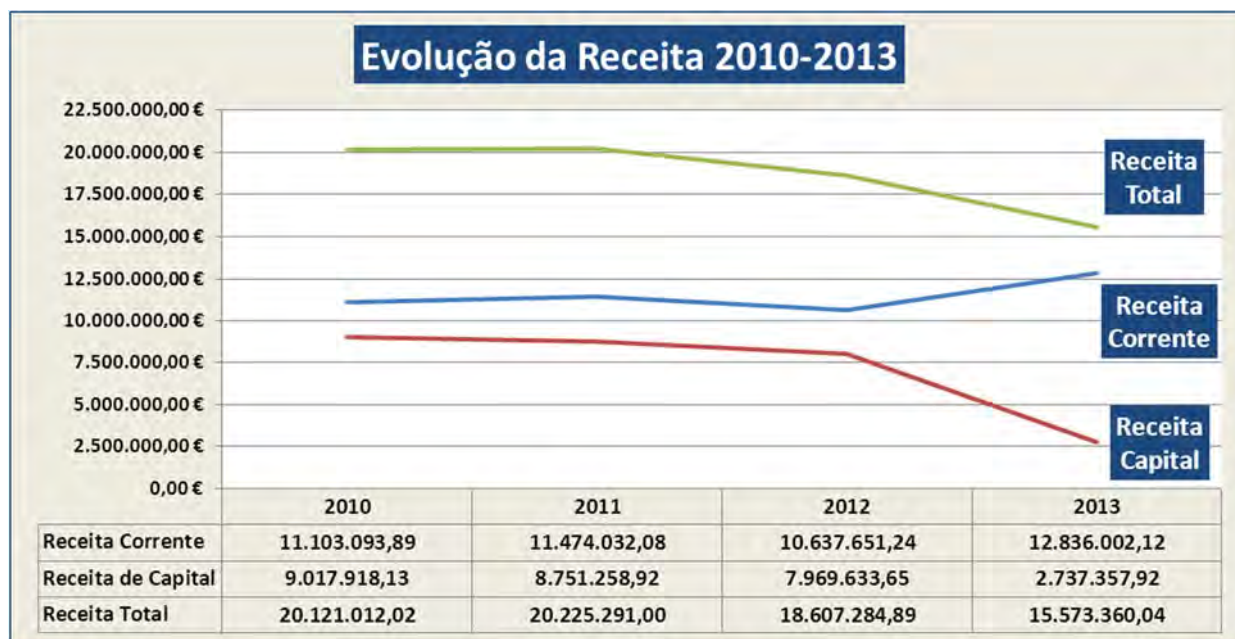
Mapa Comparativo da Receita Total Cobrada					
Código	Conta Orçamental	2010	2011	2012	2013
01	Impostos directos	1.733.791,57	1.577.890,94	1.678.444,36	2.009.616,29
02	Impostos indirectos	5.049,74	4.015,24	4.170,88	4.576,72
04	Taxas, multas e outras penalidades	288.246,03	464.422,57	199.649,34	170.856,00
05	Rendimentos da propriedade	1.136.912,25	1.245.081,88	938.946,62	1.303.870,01
06	Transferências correntes	6.994.499,36	6.761.501,02	6.480.728,67	7.976.303,61
07	Venda de bens e serviços correntes	927.255,56	1.334.583,37	1.316.164,27	1.359.890,35
08	Outras receitas correntes	17.339,38	86.537,06	19.547,10	10.889,14
Totais da Receita Corrente		11.103.093,89	11.474.032,08	10.637.651,24	12.836.002,12
09	Venda de bens de investimento	405.684,80	28.646,06	184.518,81	31.912,50
10	Transferências de capital	7.304.172,23	6.276.586,08	6.617.848,17	2.112.694,22
11	Activos financeiros	0,00	0,00	0,00	0,00
12	Passivos financeiros	960.000,00	2.026.306,80	1.095.486,00	400.000,00
13	Outras receitas de capital	19.606,39	0,00	39.000,00	17.922,48
16	Saldo da gerência anterior	328.454,71	419.719,98	32.780,67	174.828,72
Totais da Receita de Capital		9.017.918,13	8.751.258,92	7.969.633,65	2.737.357,92
Totais Gerais		20.121.012,02	20.225.291,00	18.607.284,89	15.573.360,04

Se, por um lado, a receita corrente apresenta alguma estabilidade, por outro, a receita de capital, em que as principais fontes são as transferências do Orçamento de Estado, Fundos Comunitários e Empréstimos, encontra-se em decrescimento acelerado, em virtude das fortes restrições ao crédito, a aproximação do fim do QREN e a redução das transferências do Orçamento Estado.

Mas a principal conclusão que se pode extrair deste mapa, é a perda, entre 2010 e 2013, de **22,6%** da receita total, conforme é bem visível no gráfico seguinte:



Município de Monção



É óbvio, que a situação do País, decorrido este período, ainda que apresente algumas melhorias, não permite antever alterações significativas nas fontes de financiamento do orçamento municipal, o que nos leva também a repensar a despesa e o investimento futuros.

Assim, vejamos como se comportou a despesa nos últimos quatro anos:

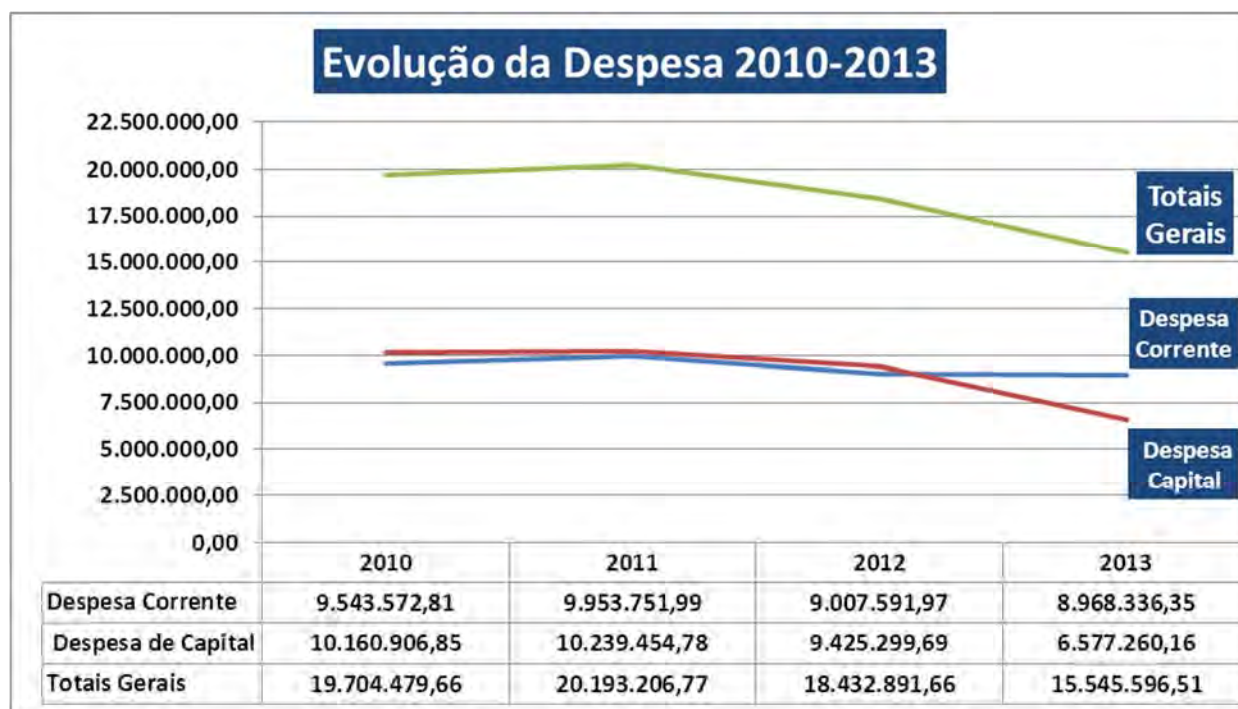
Mapa Comparativo da Despesa Paga					
Código	Conta	2010	2011	2012	2013
01	Despesas com o pessoal	4.807.202,20	4.875.813,99	4.397.825,04	4.640.365,38
02	Aquisição de bens e serviços	3.250.082,40	3.598.406,71	3.376.998,26	3.112.125,26
03	Juros e outros encargos	158.682,17	227.956,12	210.375,28	159.122,32
04	Transferências correntes	1.292.186,82	1.215.648,89	969.771,05	1.013.648,08
06	Outras despesas correntes	35.419,22	35.926,28	52.622,34	43.075,31
Totais da Despesa Corrente		9.543.572,81	9.953.751,99	9.007.591,97	8.968.336,35
07	Aquisição de bens de capital	6.941.943,14	5.698.197,47	5.756.266,05	2.899.924,04
08	Transferências de capital	1.622.763,28	1.447.755,48	1.805.873,58	1.979.816,44
09	Activos financeiros	57.500,00	12.500,00	30.000,00	72.000,00
10	Passivos financeiros	1.533.700,43	3.079.954,69	1.773.160,06	1.620.838,43
11	Outras despesas de capital	5.000,00	1.047,14	60.000,00	4.681,25
Totais da Despesa de Capital		10.160.906,85	10.239.454,78	9.425.299,69	6.577.260,16
Totais Gerais		19.704.479,66	20.193.206,77	18.432.891,66	15.545.596,51



Município de Monção

A partir deste quadro, infere-se, por um lado uma estabilização da despesa corrente, e por outro, uma redução drástica da despesa de capital, nomeadamente no que diz respeito ao investimento (Aquisição de bens de capital).

O gráfico seguinte, permite uma boa leitura desta situação:



Aliás, uma boa parte do investimento realizado, resulta da poupança corrente, conforme resulta do quadro seguinte:

EVOLUÇÃO DA POUPANÇA CORRENTE							
ANOS	Receita Corrente	Despesa Corrente			Poupança Corrente		
		Compromisso	Facturado	Pago	Compromisso	Facturado	Pago
2011	11.474.032,08 €	10.563.248,32 €	10.563.248,32 €	9.953.751,99 €	910.783,76 €	910.783,76 €	1.520.280,09 €
2012	10.637.651,24 €	9.686.041,25 €	9.468.258,01 €	9.007.591,97 €	951.609,99 €	1.169.393,23 €	1.630.059,27 €
2013	12.836.002,12 €	9.968.365,13 €	9.839.579,56 €	8.968.336,35 €	2.867.636,99 €	2.996.422,56 €	3.867.665,77 €

Assim, numa primeira conclusão, é nossa convicção de que se, por um lado, o Município de Monção necessita continuar a investir selectivamente em áreas que lhe possam conferir alguma vantagem comparativa, dada também a sua localização bem no centro desta região ibérica – Norte de Portugal – Galiza –, por outro, também não temos grandes dúvidas que importará no futuro colocar o foco e realizar até algum investimento na sua própria organização e em projectos, dos quais possa resultar alguma economia nas despesa de funcionamento, nomeadamente iluminação pública, abastecimento de água, saneamento, resíduos sólidos e serviços auxiliares de educação.



Município de Monção

IV – RECEITA

Durante o exercício de 2013, a receita comportou-se da forma que o quadro seguinte documenta:

CONTROLO ORÇAMENTAL DA RECEITA				2013
Classificação Orçamental		Dotação Actual	Receita Total Cobrada	Grau Execução (%)
Código	Conta			
01	Impostos directos	1.901.530,00	2.009.616,29	105,68%
02	Impostos indirectos	7.130,00	4.576,72	64,19%
04	Taxas, multas e outras penalidades	250.385,00	170.856,00	68,24%
05	Rendimentos da propriedade	1.136.021,00	1.303.870,01	114,78%
06	Transferências correntes	7.837.129,00	7.976.303,61	101,75%
07	Venda de bens e serviços correntes	1.277.800,00	1.359.890,35	106,42%
08	Outras receitas correntes	20.100,00	10.889,14	64,66%
Totais da Receita Corrente		12.430.095,00	12.836.002,12	103,27%
09	Venda de bens de investimento	2.531.400,00	31.912,50	1,26%
10	Transferências de capital	4.387.265,00	2.112.694,22	48,16%
11	Activos financeiros	200,00	0,00	0,00%
12	Passivos financeiros	1.092.112,00	400.000,00	36,63%
13	Outras receitas de capital	20.100,00	17.922,48	89,17%
16	Saldo da gerência anterior	174.828,72	174.828,72	100,00%
Totais da Receita de Capital		8.205.905,72	2.737.357,92	33,36%
Totais Gerais		20.636.000,72	15.573.360,04	75,47%

Assim, se por um lado, a previsão da receita corrente se pode considerar pessimista, em virtude de a sua execução se ter situado em 103,27%, por outro, a receita de capital apresenta uma execução demasiado baixa, o que encontra a sua justificação nos seguintes factos:

- ✓ A não concretização de um empréstimo de longo prazo, no valor de **342.112 €**, contratado com a Caixa de Crédito Agrícola Mútuo do Noroeste, no âmbito do rateio previsto no OE 2013, que não obteve visto prévio do Tribunal de Contas;
- ✓ A não execução financeira atempada de Fundos Comunitários validados nas várias plataformas, que em 31 de Dezembro de 2013, atingiam **493.458,55 €**;
- ✓ No orçamento de 2013, previa-se a possibilidade de que algumas candidaturas viessem a ser aprovadas no QREN, como condição para a sua execução e outras, caso da Central Geotérmica,



Município de Monção


cuja aprovação se previa para este exercício, mas que só veio a acontecer em 2014. Estamos a referir-nos especificamente aos seguintes projectos:

Projecto	Receita Prevista
Abastecimento de Água a Merufe	172.560,00
Saneamento de Barbeita e Ceivães	76.500,00
Saneamento de Mazedo	154.710,00
Troço Ceivães/Badim (Intermunicipal Couso/Badim)	93.500,00
EM 304 - Mosteiro - Zona Industrial	130.900,00
Museu Municipal/Museu do Alvarinho	120.000,00
Sub-total	748.170,00
Central Geotérmica	240.830,00
Sub-total	240.830,00
Total Geral	989.000,00

Ora, se esta receita, que totaliza **1.824.570,55 €**, se tivesse verificado, implicaria que a execução global passaria para cerca de **84%**.

4.1 – FONTES DE FINANCIAMENTO

Tão importante como a receita, é conhecer a sua proveniência, pois tal conhecimento, permite-nos projectar o futuro com algumas garantias, em virtude de, com alguma segurança, se poder desenhar a sua fasquia inferior. O peso relativo das várias fontes de financiamento, em 2013, é o seguinte:





Município de Monção

Este gráfico, resulta da decomposição que efectuamos no quadro seguinte:

RESUMO DAS FONTES DE FINANCIAMENTO				2013	
Tipo de Fonte		Receita Cobrada		Peso Relativo (%)	
		Parcial	Total	Parcial	Total
Transferências ou subsídios com origem no OE	FEF-Fundo Equilibrio Financeiro	6.965.879,00	9.420.324,13	44,73%	60,49%
	FSM-Fundo Social Municipal	250.478,00		1,61%	
	IRS-Imposto sobre Rendimento	333.048,00		2,14%	
	Ministério da Educação	1.586.372,40		10,19%	
	Outras Transferências	284.546,73		1,83%	
Receita Própria	Impostos Directos	2.009.616,29	4.909.533,49	12,90%	31,53%
	Impostos Indirectos	4.576,72		0,03%	
	Taxas,Multas e Outras Penalidades	170.856,00		1,10%	
	Rendimentos de Propriedade	1.303.870,01		8,37%	
	Venda de Bens e Serviços	1.359.890,35		8,73%	
	Venda de Bens de Investimento	31.912,50		0,20%	
	Outras Receitas	28.811,62		0,19%	
Empréstimos		400.000,00	400.000,00	2,57%	2,57%
Fundos Comunitários e Outras Transferências		668.673,70	668.673,70	4,29%	4,29%
Saldo da Gerência Anterior		174.828,72	174.828,72	1,12%	1,12%
Totais		15.573.360,04	15.573.360,04	100,00%	100,00%

Assim, desde logo, assumem particular relevância as transferências com origem no Orçamento de Estado, pois representam 60,49% do total e, é nossa convicção, de que poderão entrar numa fase de alguma estabilidade após as reduções verificadas nos últimos anos, com excepção da parte das transferências provenientes do Ministério da Educação relativas aos encargos com remunerações do pessoal que ingressou no quadro do Município através do contrato de execução nº 250/2009, que tendencialmente deverá diminuir, ainda que lentamente, fruto das saídas destes trabalhadores que se vierem a verificar.

Outra das componentes importantes do orçamento Municipal é a designada “Receita Própria”, em que a parte significativa, resultante de impostos directos, rendimentos de propriedade e venda de bens e serviços, oferece algumas garantias e apresenta alguma estabilidade, com tendência para crescer. A parte restante deste tipo de fonte de financiamento, nomeadamente as “Taxas, multas e outras penalidades” apresenta alguma volatilidade, uma vez que nos últimos anos a Câmara Municipal não procedeu à sua actualização, em face dos tempos que vivemos e para não onerar os rendimentos dos munícipes.

No que diz respeito às restantes fontes, nomeadamente “Fundos Comunitários” que tenderão a crescer, por se estar a iniciar um novo quadro, e os empréstimos, dependerão sempre da necessidade que os órgãos representativos do Município determinarem para financiamento de projectos e das condições do próprio mercado.



Município de Monção

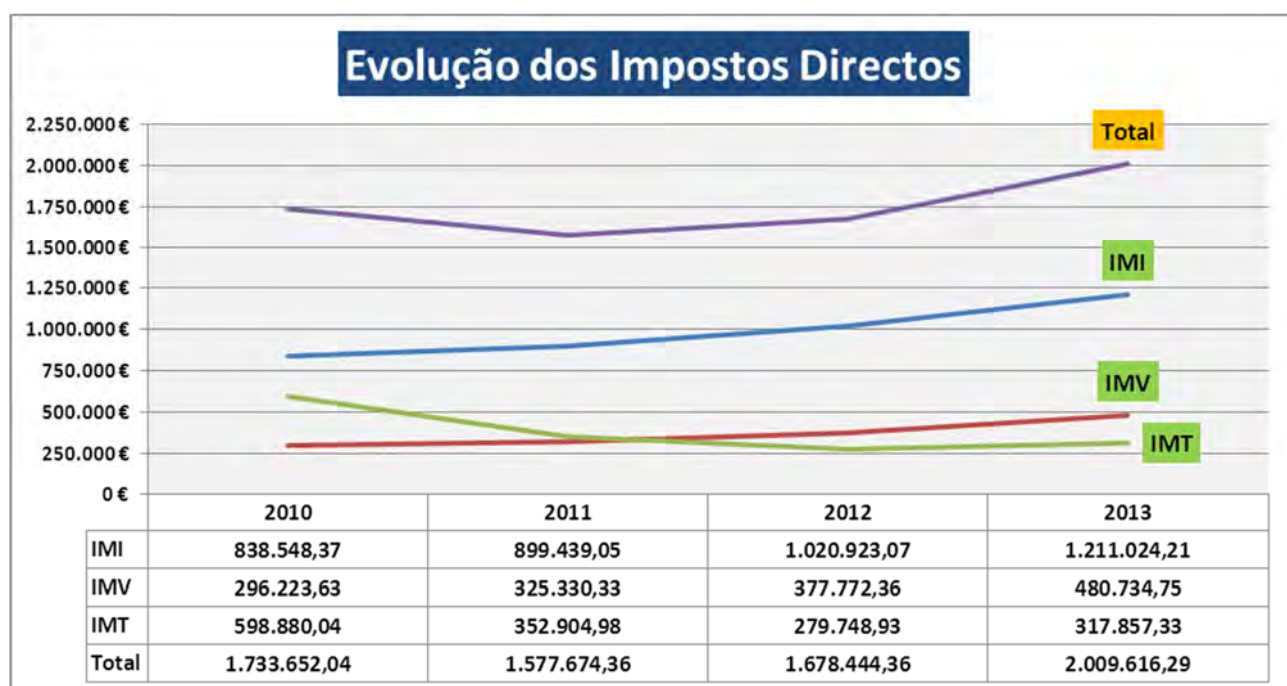
4.2 – IMPOSTOS DIRECTOS

No quadro seguinte apresenta-se a evolução dos impostos directos, nos últimos quatro anos:

Impostos Directos		Receita Total Cobrada			
		2010	2011	2012	2013
Imposto sobre Imóveis	IMI	838.548,37	899.439,05	1.020.923,07	1.211.024,21
Imposto municipal sobre veículos	IMV	296.223,63	325.330,33	377.772,36	480.734,75
Imposto s/ Transmissão Imóveis	IMT	598.880,04	352.904,98	279.748,93	317.857,33
Total	Total	1.733.652,04	1.577.674,36	1.678.444,36	2.009.616,29

Deste quadro, relativo aos impostos directos, que representaram, em 2013, 12,9% da receita total, ressalta que após dois anos consecutivos de queda – 2011 e 2012 – devida na sua totalidade à diminuição do IMT, o que é natural porque a crise também foi da construção e do imobiliário, o ano de 2013 parece representar uma inversão de tendência e com um aumento considerável em todos os impostos relativamente ao ano anterior, isto é 18,62% no IMI, 27,26% no IMV e 13,62% no IMT. É também nossa convicção de que a progressão destes impostos entrará também numa fase de estabilidade, isto é, não continuará a crescer como até aqui. Note-se, também, que a taxa de IMI, para prédios novos ou avaliados tem o valor mínimo permitido por lei.

A representação gráfica que a seguir apresentamos, permite constatar esta situação:



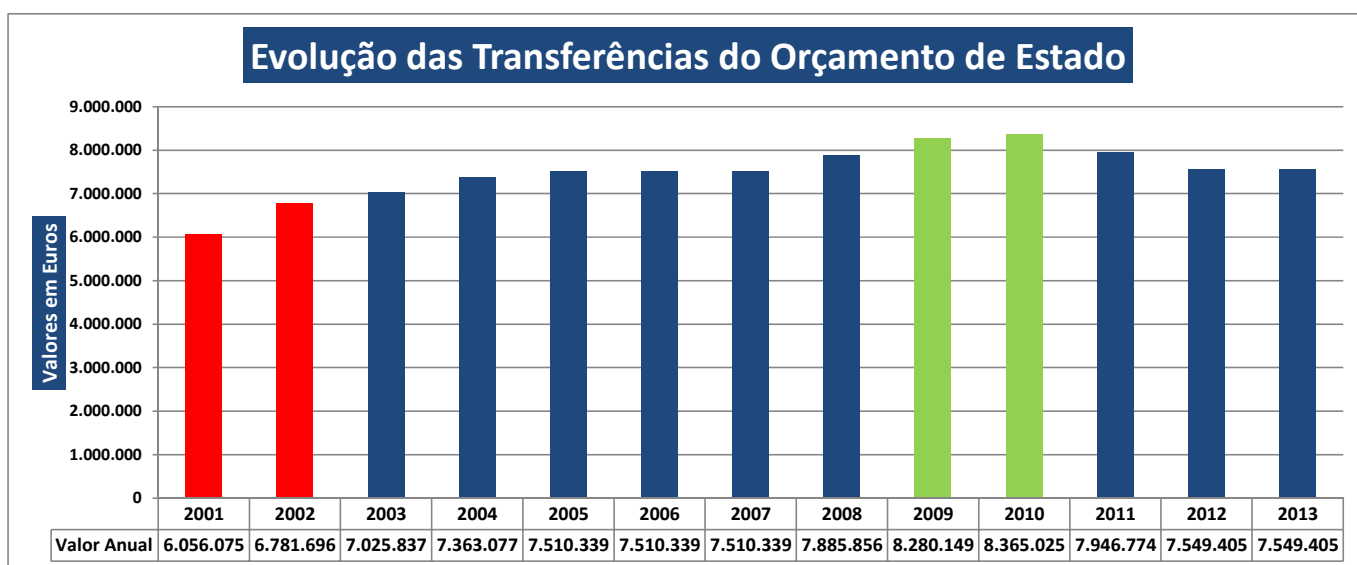


Município de Monção

4.3 – TRANSFERÊNCIAS DO ORÇAMENTO DE ESTADO

Estas transferências, consubstanciadas no Fundo de Equilíbrio Financeiro, no Fundo Social Municipal e no Imposto sobre o Rendimento das Pessoas Singulares, estão previstas na Lei das Finanças Locais e constituem uma parte importante dos orçamentos da generalidade dos municípios.

No gráfico seguinte, pela sua relevância, apresentamos estas transferências numa série que vai de **2001 a 2013**, que permitirá ver com facilidade a sua evolução:



Desta série, destacamos especialmente os últimos quatro anos, em virtude de 2010 ser o ano em que o seu valor atingiu o máximo, e a partir desse ano aferir a perda verificada até 2013:

Transferências do Orçamento de Estado		Receita Total Cobrada			
		2010	2011	2012	2013
Corrente	Fundo de Equilíbrio Financeiro	4.658.059,00	4.416.490,00	4.179.527,00	5.572.703,00
	Fundo Social Municipal	278.984,00	264.516,00	250.478,00	250.478,00
	Participação Fixa no IRS	322.610,00	321.442,00	333.048,00	333.048,00
Total - Correntes		5.259.653,00	5.002.448,00	4.763.053,00	6.156.229,00
Capital	Fundo de Equilíbrio Financeiro	3.105.372,00	2.944.326,00	2.786.352,00	1.393.176,00
Total - Capital		3.105.372,00	2.944.326,00	2.786.352,00	1.393.176,00
Total Geral		8.365.025,00	7.946.774,00	7.549.405,00	7.549.405,00
Variação 2010 - 2011		(-418.251,00 €)			
Variação 2011 - 2012			(-397.369,00 €)		
Variação 2012 - 2013				0,00	
Variação total 2010 - 2013			(-815.620,00 €)		(-9,75 %)



Município de Monção

4.4 – FUNDOS COMUNITÁRIOS

O quadro seguinte mostra a evolução dos fundos comunitários nos últimos quatro anos, em virtude de constituírem uma fonte financiamento do orçamento municipal destinada quase exclusivamente a investimento:



4.5 – RENDIMENTOS DE PROPRIEDADE

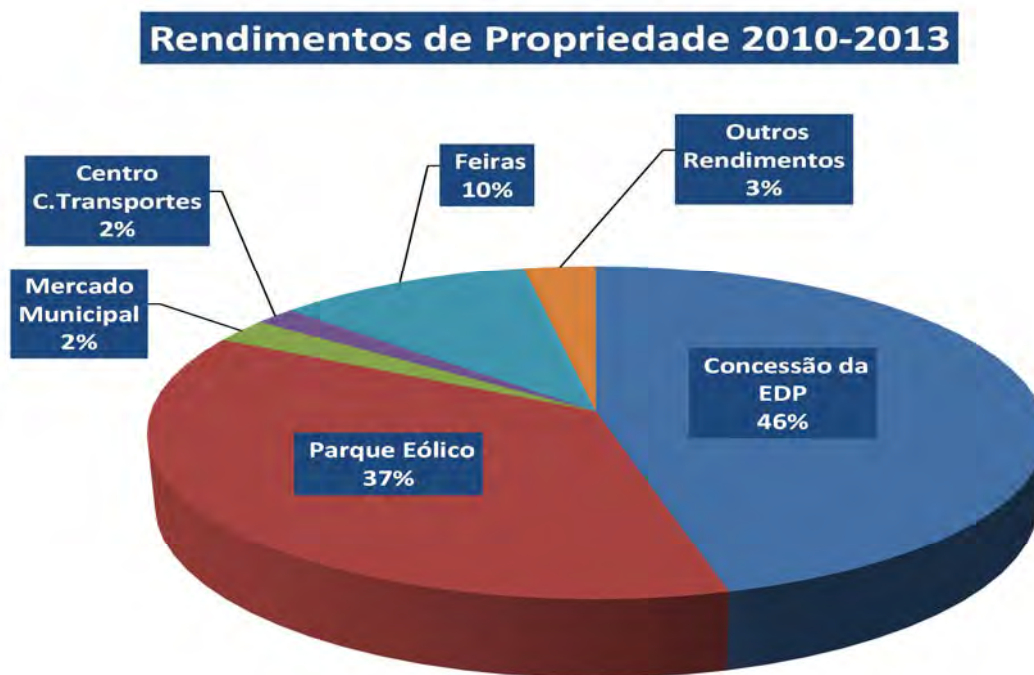
Dentro da designada “Receita Própria”, esta é uma importante fonte de rendimento, cuja evolução nos últimos quatro anos é a seguinte:

Evolução dos Rendimentos de Propriedade				
Conta Orçamental	2010	2011	2012	2013
Mercado Municipal	26.477,39	26.153,48	26.621,51	27.096,07
Centro Coordenador de Transportes	21.948,65	20.258,80	17.690,88	17.912,28
Feiras	104.072,07	94.674,26	118.032,35	167.386,46
Concessão da EDP	511.231,60	521.719,88	538.856,16	545.205,68
Parque Eólico	431.360,00	545.501,81	205.216,05	521.853,29
Outros Rendimentos	41.822,54	36.773,65	32.529,67	24.416,23
Totais	1.136.912,25	1.245.081,88	938.946,62	1.303.870,01



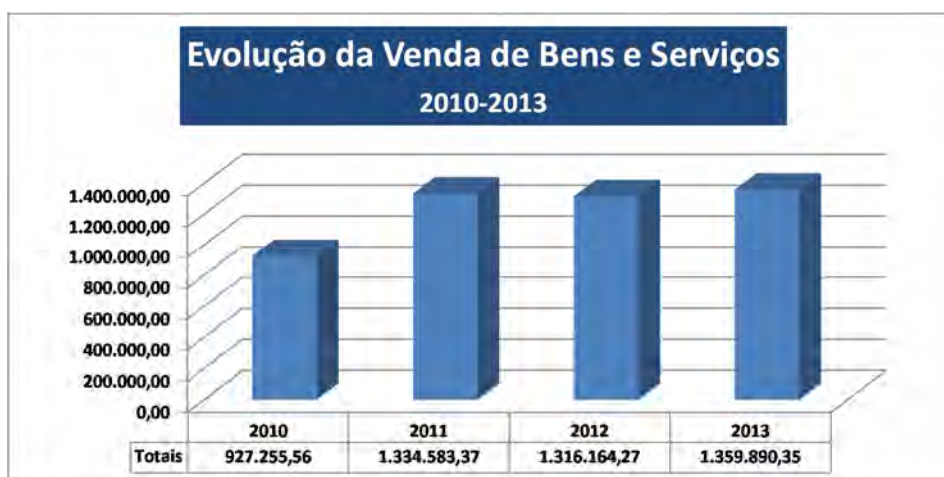
Município de Monção

A representação gráfica deste tipo de receita demonstra que, se não houver qualquer alteração legislativa, este é um activo que dá garantias de arrecadação futura:



4.6 – VENDA DE BENS E SERVIÇOS

Conjuntamente com os Impostos directos e os rendimentos de propriedade, esta é a terceira grande componente da “receita própria” que, também ao longo dos últimos anos mostra grande estabilidade na sua arrecadação, conforme resulta do gráfico seguinte:





Município de Monção

Contudo, se analisarmos os seus componentes, no quadro abaixo, se, por um lado, não se tem verificado crescimento significativo por as tabelas de preços não sofrerem alterações há alguns anos, por outro, é nossa convicção de que é nestes serviços que existe maior margem de manobra para melhorar a sua eficiência em termos de custos e onde eventualmente deverá, para este efeito, ser realizado algum investimento:

Evolução da Venda de Bens e Serviços				
Conta Orçamental	2010	2011	2012	2013
Abastecimento Domiciliário de Água	480.657,86	651.034,33	612.681,92	595.743,60
Paço do Alvarinho	14.442,20	19.248,05	12.513,25	10.377,75
Cantinas Escolares - Refeições	0,00	73.112,52	96.577,08	79.775,71
Cine-Teatro João Verde	0,00	0,00	0,00	73.940,00
Piscina Municipal Coberta	82.508,45	131.429,75	147.300,32	162.424,81
Saneamento	103.494,64	233.119,68	252.838,92	253.776,94
Resíduos sólidos	59.408,51	63.897,77	60.870,38	63.053,24
Transportes Escolares	36.916,41	23.525,56	19.866,52	17.863,05
Ramais de Ligação de Água	58.348,16	49.029,87	26.140,23	20.065,81
Ramais de Saneamento	36.341,65	34.751,19	23.080,78	12.982,31
Outras Vendas de Bens e Serviços	55.137,68	55.434,65	64.294,87	69.887,13
Totais	927.255,56	1.334.583,37	1.316.164,27	1.359.890,35

4.7 – TAXAS, MULTAS E OUTRAS PENALIDADES

O quadro de evolução deste tipo de receitas é o seguinte:

Taxas, Multas e Outras Penalidades				
Conta Orçamental	2010	2011	2012	2013
Loteamentos e obras	246.707,19	424.330,60	149.216,66	126.976,34
Ocupação da via pública	7.095,87	5.886,18	7.750,71	7.627,21
Multas e outras penalidades	6.710,20	8.951,68	13.683,87	9.915,82
Outras Taxas	27.732,77	25.254,11	28.998,10	26.336,63
Totais	288.246,03	464.422,57	199.649,34	170.856,00

As “taxas, multas e outras penalidades”, ainda que de valor mais reduzido que outras receitas, não deixam também de ser importantes. Contudo, devemos ter em consideração o seguinte:



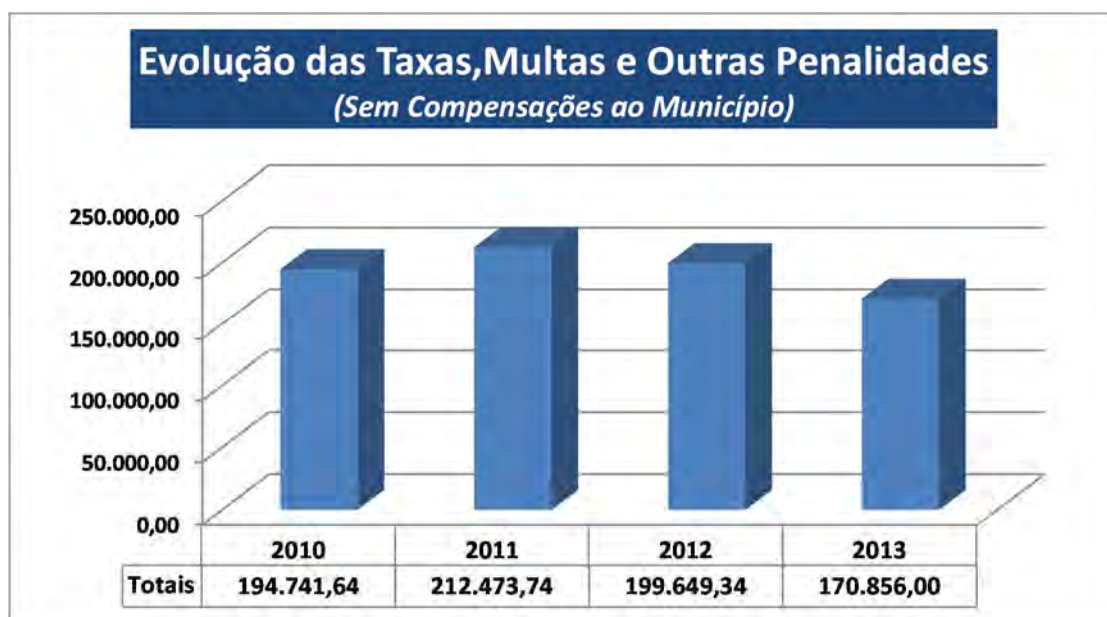
Município de Monção

- ✓ Manifestam a mesma regularidade de arrecadação das restantes receitas, não obstante os picos verificados em 2010 e 2011, mas que apenas se verificaram devido a compensações recebidas pelo Município pelo licenciamento de processos urbanísticos:

Descrição	2010	2011
Totais de Taxas, Multas e Outras Penalidades	288.246,03	464.422,57
Compensações ao Município	(-93.504,39)	(-251.948,83)
Totais Abatidos das Compensações ao Município	194.741,64	212.473,74

- ✓ Por outro lado, este tipo de receita “sofre” também da não actualização de tabelas desde há alguns anos a esta parte e também da crise na construção e no imobiliário.

Apresenta-se a seguir um gráfico com a evolução destas receitas, sem compensações ao município:



4.8 – RESTANTES RECEITAS

Um breve comentário ao empréstimo de curto prazo, no valor de 400.000 €, cuja inscrição no orçamento é feita como receita e como despesa, pela obrigatoriedade de o seu reembolso integral ter de ser efectuado no exercício em que é contratado.

As restantes receitas não suscitam qualquer comentário, por serem residuais (impostos indirectos) ou então apenas terem um carácter ocasional (outras receitas, venda de bens de investimento e saldo da gerência anterior).



Município de Monção

V – DESPESA

Durante o exercício de 2013, a despesa, em termos de caixa, comportou-se da forma que o quadro seguinte documenta:

CONTROLO ORÇAMENTAL DA DESPESA			2013	Grau de Execução (%)	Peso Relativo no Total (%)
Código	Conta	Dotação Actual	Pago		
Despesa Correntes					
01	Despesas com o pessoal	4.734.358,00	4.640.365,38	98,01%	29,85%
02	Aquisição de bens e serviços	4.238.018,28	3.112.125,26	73,43%	20,02%
03	Juros e outros encargos	162.454,00	159.122,32	97,95%	1,02%
04	Transferências correntes	1.163.926,00	1.013.648,08	87,09%	6,52%
06	Outras despesas correntes	61.963,00	43.075,31	69,52%	0,28%
Sub-Totais		10.360.719,28	8.968.336,35	86,56%	57,69%
Despesa de Capital					
07	Aquisição de bens de capital	6.131.801,72	2.899.924,04	47,29%	18,65%
08	Transferências de capital	2.082.538,00	1.979.816,44	95,07%	12,74%
09	Activos financeiros	82.020,00	72.000,00	87,78%	0,46%
10	Passivos financeiros	1.973.485,00	1.620.838,43	82,13%	10,43%
11	Outras despesas de capital	5.436,72	4.681,25	86,10%	0,03%
Sub-Totais		10.275.281,44	6.577.260,16	64,01%	42,31%
Totais Gerais		20.636.000,72	15.545.596,51	75,33%	100,00%

Deste quadro pode inferir-se o seguinte:

- ✓ A execução da despesa acompanhou a execução da receita, com um valor ligeiramente inferior 75,33%;
- ✓ Parte das razões que justificaram uma execução menor da receita de capital, poderão ser aduzidas para justificar a menor execução da despesa, nomeadamente o empréstimo de longo prazo e obras pendentes de decisão de candidatura, que totalizando **1.331.112,00 €** poderiam ter justificado uma redução do orçamento do mesmo valor, o que atiraria a execução para **81,26%**;
- ✓ Contudo, quer os Fundos Comunitários validados e não recebidos (**493.458,55 €**), quer a não obtenção do visto prévio do Tribunal de Contas no caso do empréstimo de longo prazo (**342.112,00 €**), tiveram consequências importantes naquilo que vinha sendo o desempenho do



Município de Monção

Município, em termos do desempenho orçamental e nas suas relações com terceiros, conforme resulta do quadro seguinte:

CONTROLO ORÇAMENTAL DA DESPESA						2013
Código	Conta	Dotação Actual	Compromisso	Facturado	Pago	Dívida
Despesa Correntes						
01	Despesas com o pessoal	4.734.358,00	4.656.483,37	4.656.483,37	4.640.365,38	16.117,99
02	Aquisição de bens e serviços	4.238.018,28	3.989.487,56	3.910.604,99	3.112.125,26	798.479,73
03	Juros e outros encargos	162.454,00	159.122,32	159.122,32	159.122,32	0,00
04	Transferências correntes	1.163.926,00	1.110.452,57	1.066.308,07	1.013.648,08	52.659,99
06	Outras despesas correntes	61.963,00	52.819,31	47.060,81	43.075,31	3.985,50
Sub-Totais		10.360.719,28	9.968.365,13	9.839.579,56	8.968.336,35	871.243,21
Despesa de Capital						
07	Aquisição de bens de capital	6.131.801,72	4.287.706,97	3.912.385,52	2.899.924,04	1.012.461,48
08	Transferências de capital	2.082.538,00	2.060.066,37	2.060.066,37	1.979.816,44	80.249,93
09	Activos financeiros	82.020,00	82.000,00	72.000,00	72.000,00	0,00
10	Passivos financeiros	1.973.485,00	1.620.839,43	1.620.838,43	1.620.838,43	0,00
11	Outras despesas de capital	5.436,72	4.681,25	4.681,25	4.681,25	0,00
Sub-Totais		10.275.281,44	8.055.294,02	7.669.971,57	6.577.260,16	1.092.711,41
Totais Gerais		20.636.000,72	18.023.659,15	17.509.551,13	15.545.596,51	1.963.954,62

- ✓ De facto, estas duas receitas, totalizando **835.570,55 €**, poderiam ter colocado o endividamento de curto prazo em, **1.128.384,07 €**, o que, relativamente à dívida registada em 2012 (**1.451.753,73 €**), representaria uma redução de **(22,27%)**:

Dívida registada	1.963.954,62 €
Receita não arrecadada	835.570,55 €
Diferença	1.128.384,07 €

- ✓ Outra das consequências, para além daquelas que afectam a imagem do Município, foi a degradação do prazo médio de pagamento no 4º Trimestre de 2013:

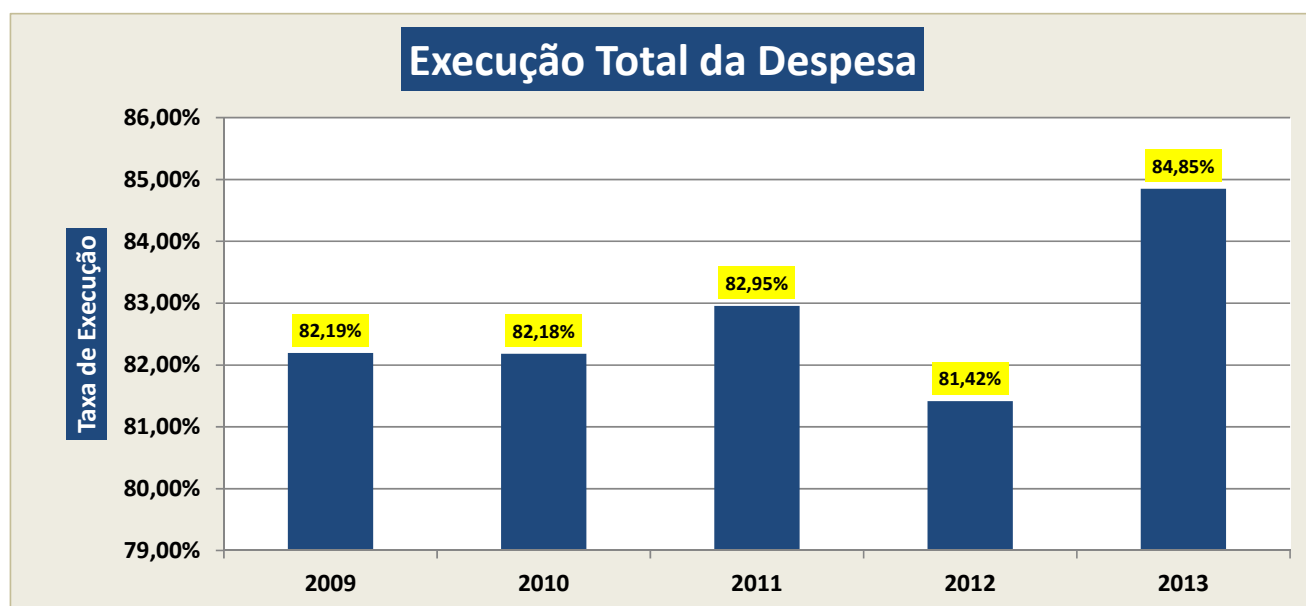
Prazo Médio de Pagamento (PMP)	
Ano de 2013	
1º Trimestre	55 Dias
2º Trimestre	53 Dias
3º Trimestre	51 Dias
4º Trimestre	126 Dias



Município de Monção

No quadro e representação gráfica seguintes, damos conta da evolução da execução total, ou seja, da despesa facturada, que compreende a despesa paga e a despesa em dívida:

EXECUÇÃO TOTAL DA DESPESA					
ANO	DESPESA PAGA	ENCARGOS ASSUMIDOS E NÃO PAGOS	TOTAL	DESPESA PREVISTA	TAXA DE EXECUÇÃO (%)
2009	18.690.845,83	2.645.737,92	21.336.583,75	25.959.039,91	82,19%
2010	19.704.479,66	3.466.169,79	23.170.649,45	28.194.805,71	82,18%
2011	20.193.206,77	2.999.484,74	23.192.691,51	27.958.372,98	82,95%
2012	18.432.891,66	1.451.753,73	19.884.645,39	24.423.794,67	81,42%
2013	15.545.596,51	1.963.954,62	17.509.551,13	20.636.000,72	84,85%



5.1 – DESPESAS COM PESSOAL

Relativamente à política de recursos humanos, sempre assumimos que uma das formas de contribuir para o desenvolvimento da economia local, era também, dentro dos limites legais e na medida em que o exercício das competências o justificasse, o Município manter níveis de emprego compatíveis com a sua dimensão, o que, de certa forma, se pode constatar pelos quadros seguintes:



Município de Monção

PESSOAL AO SERVIÇO DO MUNICÍPIO POR SITUAÇÃO				
SITUAÇÃO	2010	2011	2012	2013
CTFP tempo indeterminado	223	252	242	243
CTFP a termo resolutivo certo	62	39	37	15
Comissão de serviço	7	9	9	8
Contrato de prestação de serviços	6	4	5	5
Estágios Profissionais	2	0	0	0
Totais	300	304	293	271

PESSOAL AO SERVIÇO DO MUNICÍPIO POR CATEGORIA/CARGO				
CATEGORIA	2010	2011	2012	2013
Dirigente	4	7	7	7
Técnico Superior	49	47	46	23
Assistente Técnico	50	57	54	53
Assistente Operacional	186	184	176	164
Informática	3	3	3	3
Outros	8	6	7	21
Totais	300	304	293	271

Destes quadros decorre o seguinte:

- ✓ Existe uma parte do efectivo que se mantém relativamente estável, formada pelos trabalhadores em “CTFP Tempo Indeterminado” e “Comissão de Serviço”, que em 2012 e 2013, estabilizou nos 251 trabalhadores, devendo, neste caso, notar-se que, por regra, as saídas correspondem a aposentações;
- ✓ Na parte restante do quadro de pessoal, registam-se, relativamente a 2013, 20 trabalhadores, sendo que 15 trabalhadores têm contrato a termo certo e os restantes 5 são prestadores de serviços. Note-se que dos 15 trabalhadores com contrato a termo certo, 14 desempenham funções nas actividades de enriquecimento curricular e a tempo parcial;



Município de Monção

- ✓ Note-se, finalmente, que desde que Portugal está sob assistência económica e financeira, existe para os Municípios a obrigatoriedade de redução de efectivos, tendo o Município de Monção cumprido todas as metas em 2013, pelo que, não estará obrigado em 2014 a novas reduções:

Este é também um dos indicadores mais analisados nos municípios portugueses, porque os valores que envolve são efectivamente importantes, conforme resulta do quadro seguinte:

EVOLUÇÃO DAS DESPESAS COM PESSOAL				
Conta	2010	2011	2012	2013
Despesas com o pessoal	4.807.202,20	4.875.813,99	4.397.825,04	4.640.365,38
Despesa Corrente	9.543.572,81	9.953.751,99	9.007.591,97	8.968.336,35
Despesa Total	19.704.479,66	20.193.206,77	18.432.891,66	15.545.596,51
Peso relativo das despesas com pessoal na:				
Despesa Corrente	50,37%	48,98%	48,82%	51,74%
Despesa Total	24,40%	24,15%	23,86%	29,85%

Note-se, contudo, que os valores das despesas com pessoal estão bastante influenciados, pelo pessoal não docente que transitou do Ministério da Educação para o Município pelo contrato de execução nº 250/2009, conforme decorre do quadro seguinte:

ACORDO COM O MINISTÉRIO DA EDUCAÇÃO					2013
Situação	Técnico Superior	Assistente Técnico	Assistente Operacional		Totais
			Ação Educativa	Outro	
CTFP tempo indeterminado		13	56		69
CTFP a termo resolutivo certo (1)	14				14
Contrato de prestação de serviços					0
Sub-totais	14	13	56	0	83
(1) -Actividades de Enriquecimento Escolar					

Mas também é verdade, que o valor transferido pelo Ministério da Educação, para este efeito, ascendeu a 1.178.447,88 €, o que corresponde a 25% do total das despesas com pessoal.



Município de Monção

Mas o peso do sector da educação no mapa de pessoal, não se fica por aqui, em virtude de o Município aportar mais 30 trabalhadores, conforme decorre do quadro seguinte:

PESSOAL AFECTO AO SECTOR DA EDUCAÇÃO (1)					2013
ACORDO COM MINISTÉRIO DA EDUCAÇÃO					
Situação	Técnico Superior	Assistente Técnico	Assistente Operacional		Totais
			Acção Educativa	Outro	
CTFP tempo indeterminado		13	56		69
CTFP a termo resolutivo certo	14				14
Contrato de prestação de serviços					0
Sub-totais	14	13	56	0	83
CONTRATADOS PELO MUNICÍPIO					
CTFP tempo indeterminado			30		30
CTFP a termo resolutivo certo					0
Contrato de prestação de serviços					0
Sub-totais	0	0	30	0	30
Totais	14	13	86	0	113
(1) - Pessoal do acordo com Ministério da Educação + Actividades de Enrichimento Escolar e outro pessoal contratado pelo Município					

Ora, é importante referir ainda, até pelos dados saídos a público, em que o Município de Monção foi comparado com alguns municípios que não celebraram acordos com o Ministério da Educação e outros que transferiram uma boa parte dos seus efectivos para empresas municipais. Assim, atente-se no quadro seguinte, e veremos que a gestão destes recursos tem sido criteriosa:

População Total (Censos 2011)	Efectivos Totais	Efectivos por 1000 Habitantes	Efectivos Pagos pelo M.Educação	Estatística sem efectivos pagos pelo M.Educação	
				Efectivos	Efectivos por 1000 Habitantes
19.179	271	14	83	188	10

5.2 – AQUISIÇÃO DE BENS E SERVIÇOS

Este é um grupo importante da despesa porque, conforme o quadro seguinte documenta, por um lado, poderá valer cerca de 20% da despesa total, e por outro, porque abarca uma boa parte das



Município de Monção

competências municipais em sectores como os serviços auxiliares da educação, a conservação e reparação do património e os designados serviços essenciais (iluminação pública, abastecimento de água, saneamento, recolha e tratamento de resíduos), etc.

EVOLUÇÃO DA AQUISIÇÃO DE BENS E SERVIÇOS				
Conta	2010	2011	2012	2013
Aquisição de bens e serviços	3.250.082,40	3.598.406,71	3.376.998,26	3.112.125,26
Despesa Corrente	9.543.572,81	9.953.751,99	9.007.591,97	8.968.336,35
Despesa Total	19.704.479,66	20.193.206,77	18.432.891,66	15.545.596,51
Peso relativo da aquisição de bens e serviços na:				
Despesa Corrente	34,06%	36,15%	37,49%	34,70%
Despesa Total	16,49%	17,82%	18,32%	20,02%

Assim, como dizíamos antes, se, por um lado, o Município de Monção necessita continuar a investir selectivamente em áreas que lhe possam conferir alguma vantagem comparativa, por outro, também não temos grandes dúvidas que importará olhar este tipo de despesas, algumas das quais, como a água, com tendência para crescer rapidamente, e realizar algum investimento na sua própria organização e em projectos, dos quais possa resultar maior eficiência. O quadro seguinte pretende fornecer uma listagem significativa deste tipo de bens e serviços:

Aquisição de Bens e Serviços	Valor Pago
Combustíveis e lubrificantes	199.917,25
Alimentação-Refeições confeccionadas	119.048,74
Água	51.772,98
Outros bens	31.132,12
Encargos das instalações (energia eléctrica)	692.070,54
Limpeza e higiene	44.317,89
Conservação de bens	82.013,97
Comunicações	78.185,35
Transportes Escolares	376.194,89
Seguros	77.789,86
Publicidade	54.957,73
Assistência técnica	41.316,11
Recolha de Resíduos Solidos	438.084,08
Tratamento de Esgotos	274.118,07
Limpeza e Manutenção de Parques e Jardins	30.596,91
Outros trabalhos especializados	281.638,82
Encargos de cobrança de receitas	55.452,31
Outras Aquisições de Bens e Serviços	183.517,64
Total	3.112.125,26



Município de Monção

5.3 – EMPRÉSTIMOS

Se antes nos queixávamos da não obtenção do visto do Tribunal de Contas no empréstimo de longo prazo, temos agora de considerar que nesta rubrica constitui uma boa notícia, já que os empréstimos de médio e longo prazo, conforme se constata no quadro seguinte, **diminuíram 11,68%**:

EMPRÉSTIMOS DE MÉDIO E LONGO PRAZO		
Saldos em 31 de Dezembro de 2013		
Anos	Valor	Variação (%)
2005	14.300.028,17	9,96%
2006	14.064.342,94	-1,65%
2007	13.428.728,12	-4,52%
2008	12.586.344,07	-6,27%
2009	12.420.144,18	-1,32%
2010	11.219.443,75	-9,67%
2011	11.125.795,86	-0,83%
2012	10.448.121,80	-6,09%
2013	9.227.283,37	-11,68%

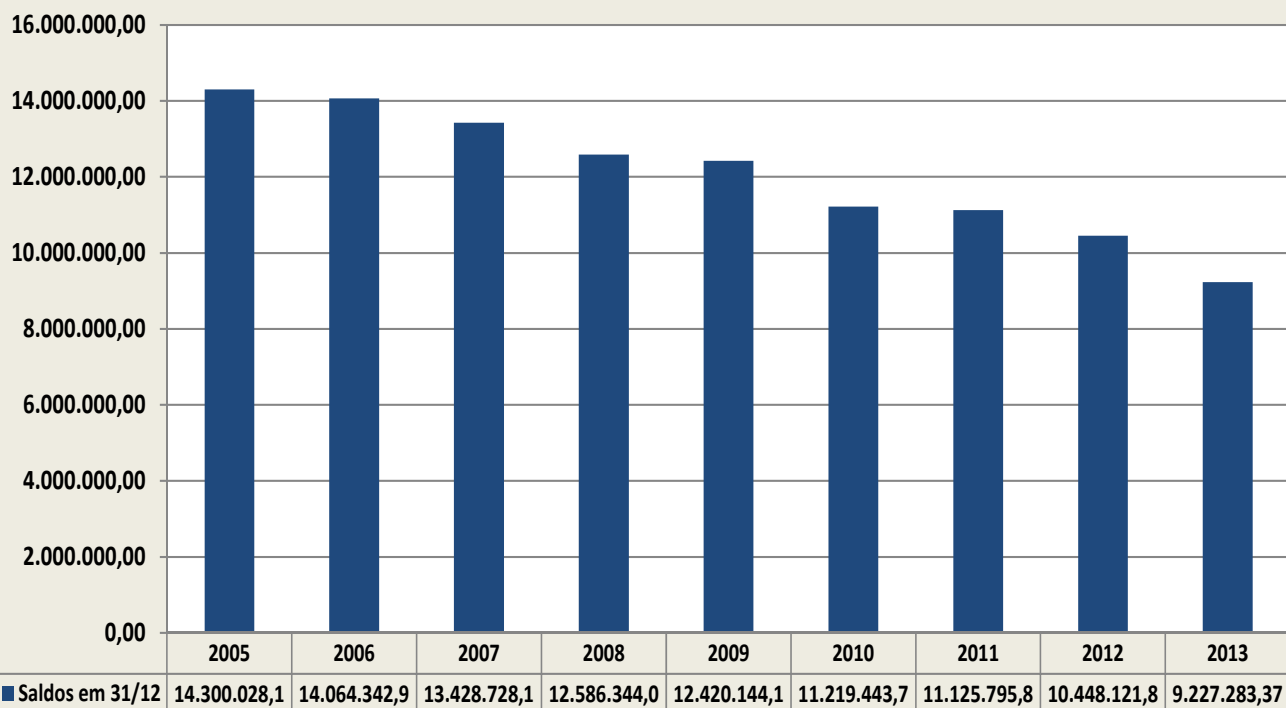
De há uns anos a esta parte, sempre que existe necessidade de financiamento bancário, por regra para completar o financiamento de projectos por fundos comunitários, tem sido política do Município, contratar empréstimos de valor inferior às amortizações do ano, pois os seus encargos anuais são perfeitamente enquadráveis no orçamento e as taxas de juros são razoavelmente boas, conforme resulta dos quadros e gráfico seguintes:

EVOLUÇÃO DOS ENCARGOS COM EMPRÉSTIMOS DE MÉDIO E LONGO PRAZO			
Ano	Encargos Anuais		
	Amortizações	Juros	Totais
2005	715.239,12	363.682,83	1.078.921,95
2006	848.482,08	450.454,04	1.298.936,12
2007	885.616,24	608.429,62	1.494.045,86
2008	842.384,05	657.191,69	1.499.575,74
2009	1.067.509,89	316.902,26	1.384.412,15
2010	1.200.700,43	147.213,91	1.347.914,34
2011	1.187.954,69	194.375,31	1.382.330,00
2012	1.223.160,06	190.805,38	1.413.965,44
2013	1.220.838,43	144.292,21	1.365.130,64



Município de Monção

Evolução dos empréstimos de médio e longo prazo



O quadro que se segue, é nossa convicção de que corresponde à confiança que o sector bancário tem no Município de Monção, o que se reflecte nas taxas de juros:

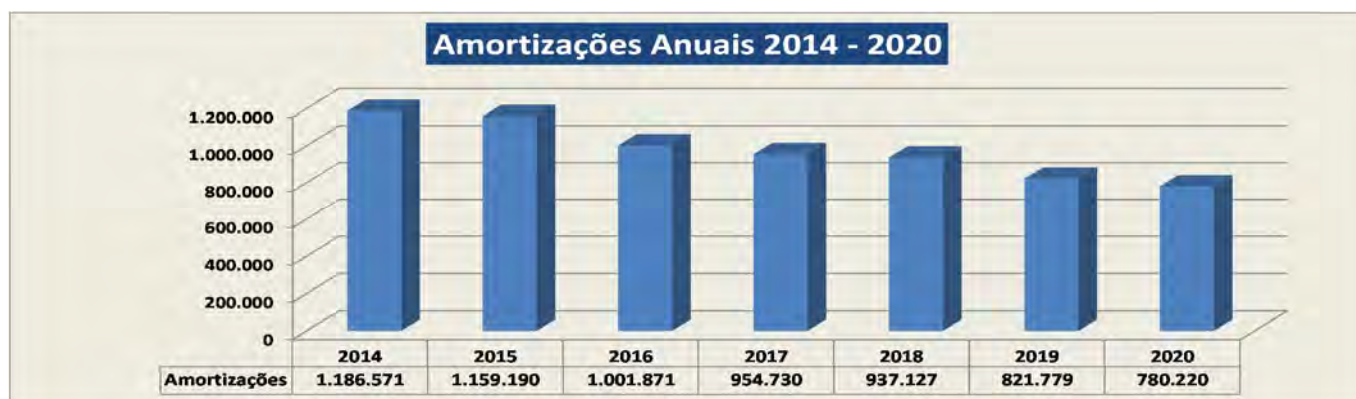
EMPRÉSTIMOS DE MÉDIO E LONGO PRAZO			
EVOLUÇÃO DAS TAXAS DE JURO MÉDIAS			
Ano	Valor Em Dívida	Juros Pagos	Taxa de Juro Média
2005	14.300.028,17	363.682,83	2,80%
2006	14.064.342,94	450.454,04	3,15%
2007	13.428.728,12	608.429,62	4,33%
2008	12.586.344,07	657.191,69	4,89%
2009	12.420.144,18	316.902,26	2,52%
2010	11.219.443,75	147.213,91	1,19%
2011	11.125.795,86	194.375,31	1,73%
2012	10.448.121,80	190.805,38	1,71%
2013	9.227.283,37	144.292,21	1,38%

Finalmente, é nossa grande preocupação gerir a coisa pública de uma forma criteriosa e correcta, sempre na expectativa de que não se transforme num problema intergeracional. O quadro e gráfico seguintes, em que calculamos o valor das amortizações anuais até 2020, com base nas condições actuais, indica que podemos estar no bom caminho:



Município de Monção

Empréstimos de Médio e Longo Prazo	Dívida 01/JAN/2014	Amortizações Anuais							Anos seguintes
		2014	2015	2016	2017	2018	2019	2020	
Investimento P.A. - 1998 BES - 638 / 01622 / 000.0	36.186	36.186							0
Abast. Água Badim, Valadares, Messegães e Sá CGD - 0486 000 555 991	132.206	50.837	51.265	30.104					0
Investimento P.A. - 1999 CGD - 0486 000 564 991	187.765	97.714	90.051						0
Aquisição de Terrenos BTA - P 99 / 30018	69.630	37.924	31.706						0
Pólo Industrial da Lagoa - Aquisição de Terrenos BPI - 2288586-830-001 / 0666	323.020	68.740	69.000	69.261	69.523	46.495			0
Matadouro Municipal e Balneário termal (conclusão) CGD - 0486 000 578 991	97.379	37.582	37.725	22.072					0
Intempéries CCAMAM - 56016157431	229.263	30.880	31.114	31.351	31.589	31.829	32.070	32.314	8.117
Viação rural CCAMAM - 56016358105	343.027	46.236	46.577	46.920	47.265	47.613	47.964	52.360	8.092
Intempéries (Decreto-Lei nº 38-C/01) BP5M - 3879911	189.128	24.940	24.940	24.940	24.940	24.940	24.940	24.940	14.549
Indemnizações (Delvis - Quartel B.V.M) BTA - (06/12/01)	668.797	80.005	80.762	81.526	82.297	83.076	83.862	84.655	92.614
Abastecimento de Água Pias e Zona Nordeste CGD - 9015 00 2548 291	27.359	7.817	7.817	7.817	3.908				0
Malha Viária Municipal II CGD - 9015 00 2549 091	28.174	8.050	8.050	8.050	4.025				0
Indemnizações Judiciais CGD - 9015 00 2989 591	490.504	52.688	53.666	54.663	55.677	56.711	57.764	58.837	100.498
V.Rural/Piscina/Centro Cultural/Escola Profis. CGD - 9015 00 2988 791	1.196.122	131.421	133.804	136.232	138.703	141.219	143.780	146.388	224.576
Centro Histórico / Pólo Industrial / Biblioteca BPI - 2288586830002 (360 730.57)	180.365	20.041	20.041	20.041	20.041	20.041	20.041	20.041	40.081
EB2,3 Tangil/Parque Esc.Mazedo/EB1 Valadares BPI - 2288586830003 (737 765.00)	442.398	42.929	43.470	44.017	44.572	45.134	45.703	46.279	130.296
Viação rural CGD - 9015 00 3834 791	24.406	12.663	11.743						0
Capuchos - Ecopista - Viação rural CGD - 9140 0 13065 891	362.887	66.703	67.314	67.931	68.554	69.183	23.202		0
Viação rural BPI 2288586830007	29.923	2.616	2.636	2.879	2.679	2.700	2.721	2.743	10.949
Piscina - EM503 e 505 - Núc. Medieval - P. Termal CGD - 9015 00 4221 291	746.726	64.168	64.593	65.020	65.451	65.884	66.320	66.759	288.530
Abast.Água / V.Rural / Largo S.Cosme Damião CGD - 9015 00 4400 291	592.656	50.127	50.391	50.656	50.923	51.191	51.460	51.731	236.178
Arquivo Municipal e Viação Rural CGD - 9015 00 4799 091	794.227	62.223	62.523	62.825	63.128	63.432	63.738	64.045	352.313
PREDE - CCAMN	65.147	65.147							0
PREDE - Estado	360.524	36.052	72.105	72.105	72.105	72.105	36.052		0
Proj. FC - Viação rural, Req. Urbana, C. Escolar e Saneamento CGD - 9015 006998 691	1.053.953	40.625	42.609	44.689	46.870	49.159	51.558	54.076	724.367
Parque Termal - 2ª fase; CCJV e San. Pias-CCAMN - 545.486,00€	545.486	12.258	55.290	58.775	62.479	66.417	70.604	75.054	144.609
Totais	9.217.258	1.186.571	1.159.190	1.001.871	954.730	937.127	821.779	780.220	2.375.770



5.4 – TRANSFERÊNCIAS CORRENTES E DE CAPITAL

Sem prejuízo de uma maior discriminação, constante do controlo orçamental da despesa, no quadro seguinte, resumem-se os valores transferidos por tipo de entidades, no âmbito de uma política que tem por base o seguinte:



Município de Monção

- ✓ Garantir às freguesias, transferências correntes para comparticipação dos encargos com serviços auxiliares da educação e alguns eventos, bem assim como, através das transferências de capital, garantir-lhe aos seus órgãos representativos a definição de projectos e obras;
- ✓ Apoiar as associações e colectividades, pelo seu inestimável papel no âmbito social, cultural, desportivo e ensino profissional;
- ✓ Apoiar as famílias, através dos incentivos à formação de quadros médios e superiores e auxílios económicos directos;
- ✓ Participar em associações de municípios e regiões de turismo, de interesse para o Município;

Tipo de Entidades	Valor Pago
Transferências correntes	
Agrupamento de Escolas de Monção	41.343,20
Freguesias	269.055,07
Associações de municípios	36.151,99
Regiões de turismo	1.500,00
Instituições sem fins lucrativos	650.589,49
Famílias	15.008,33
Sub-Total	1.013.648,08
Transferências de capital	
Freguesias	1.399.128,64
Associações de municípios	10.000,00
Instituições sem fins lucrativos	570.687,80
Sub-Total	1.979.816,44
Total Geral	2.993.464,52

5.5 – ACTIVOS FINANCEIROS

Ao nível dos activos financeiros, em 2013, o valor ascendeu a 72.000 €, destinados às seguintes entidades, como participação no capital, o primeiro na sequência de um aumento de capital, aprovado em Janeiro/2013, e o segundo para realização da quota:

Matadouro Regional de Monção, EM	70.000,00 €
Associação Minho Park	2.000,00 €

5.6 – PLANO PLURIANUAL DE INVESTIMENTOS

Os valores do Plano Plurianual de Investimentos, incluindo a execução (Realizado/Dotação), são os constantes do quadro seguinte, em que havia uma série de projectos pendentes de aprovação de candidatura e onde se concluíram alguns projectos importantes, neste final de quadro comunitário:



Município de Monção

EXECUÇÃO DO PLANO PLURIANUAL DE INVESTIMENTOS					2013
Dotação Definida	Compromisso	Realizado Total	Pago	Dívida	Execução
6.131.801,72	4.287.706,97	3.912.385,52	2.899.924,04	1.012.461,48	63,80%

Dos projectos concluídos ou em fase adiantada de conclusão, gostaríamos de destacar os constantes do quadro seguinte:

Projecto	Dotação Definida	Compromisso	Realizado Total	Pago	Dívida	Execução
Equipamentos Culturais						
Centro Cultural João Verde	1.374.112,00	1.030.723,68	1.028.913,15	994.916,60	33.996,55	74,88%
Rede Viária Urbana						
Largo Dr.Joaquim Oliveira e Silva	121.800,00	120.833,11	107.325,03	25.465,86	81.859,17	88,12%
Loteamento de S.Pedro	37.000,00	31.013,58	31.013,58	31.013,58	0,00	83,82%
Rede Viária Rural						
Longos Vales						
Caminho de Candedo à Bela	95.831,00	95.809,69	95.809,68	87.487,20	8.322,48	99,98%
Mazedo						
Caminho Sede da Junta-Adega-Srª dos Aflitos	4.450,00	4.147,90	4.147,90	4.147,90	0,00	93,21%
Merufe						
Caminho da Granja de Baixo à Granja de Cima	51.650,00	51.603,96	51.603,96	23.603,96	28.000,00	99,91%
Riba de Mouro						
Caminho de Quartas	127.125,00	127.076,05	124.951,26	84.297,81	40.653,45	98,29%
Cortes						
Caminho do Bairro Alto, S.Brás e Redonda	47.400,00	47.342,98	47.342,98	47.342,98	0,00	99,88%
Rede Viária Inter-Freguesias						
Pavimentação Troviscoso-Bela	302.275,00	294.696,75	241.141,84	0,00	241.141,84	79,78%
Saneamento Básico						
Saneamento de Monção	149.000,00	148.511,26	87.638,57	37.747,48	49.891,09	58,82%
Saneamento de Barbeita e Ceivães	162.000,00	83.558,99	59.285,71	58.200,60	1.085,11	36,60%
Saneamento de Pias	239.090,00	228.565,72	228.565,72	228.565,72	0,00	95,60%
Saneamento de Lapela	229.450,00	224.722,17	224.722,16	224.722,16	0,00	97,94%
Requalificação da Zona Ribeirinha						
Parque Termal	211.090,00	206.292,87	206.292,86	200.610,05	5.682,81	97,73%
Projectos de Desenvolvimento Turístico						
Ecopista - Monção/Valença	114.500,00	106.464,95	106.464,95	56.399,40	50.065,55	92,98%
Projectos de Desenvolvimento na Indústria e Energia						
Furo e Central Geotérmico das Caldas de Monção	354.230,00	354.198,89	328.475,09	111.221,63	217.253,46	92,73%
Totais	3.621.003,00	3.155.562,55	2.973.694,44	2.215.742,93	757.951,51	82,12%



Município de Monção

5.7 – CAPACIDADE DE ENDIVIDAMENTO

Os mapas seguintes, são extraídos da aplicação SIAL, plataforma informática para as Autarquias, da DGAL – Direcção Geral das Autarquias Locais, os quais resultam são elaborados a partir do balancete analítico e do controlo da receita e despesa reportados mensalmente, cuja coerência é verificada e validada trimestralmente através de outros mapas de apoio, nomeadamente os fluxos de caixa, contas de ordem, despesas com pessoal, endividamento total, empréstimos e “leasing”.

Destes mapas, poderá inferir-se o seguinte:

- ✓ Que o Município, independentemente de 2013, em termos financeiros, não ter sido um bom ano, reduziu o seu endividamento total em 5,41% e o seu endividamento de médio e longo prazo em **12,10%**
- ✓ Que, em consequência do referido no ponto anterior, querendo ou tendo necessidade, e não havendo limitação legal, dispõe, para além dos valores atuais da dívida, de uma margem adicional de endividamento, conforme decorre do quadro seguinte:

Margens para Endividamento	
Para Endividamento Líquido Total	2.906.694,90
Para Endividamento de Médio e Longo Prazo	2.690.764,18

- ✓ Que não se apresenta qualquer mapa para empréstimos de curto prazo, em virtude de o empréstimo contratado em 2013, no valor de 400.000,00 €, ter sido, como impõe a legislação em vigor, integralmente pago em 31 de Dezembro de 2013.

Limite EL2012 (art.º 66º OE/2012)	Datas de Referência	Incluindo montantes legalmente excepcionados (município)	SM + AM + SEL	Incluindo contribuição SM + AM + SEL	Capital em dívida excepcionado	Excluindo montantes legalmente excepcionados	Montante em excesso	Margem endividamento líquido	Variação do montante de endividamento líquido de 1 de Jan. a 30 de Dez. (%)	Variação do montante em excesso de 1 de Jan a 30 de Dez. (%)
(1)		(2)	(3)	(4)=(2)+(3)	(5)	(6)=(4)-(5)	(7)=(6)-(1), se (6)>(1)	(8)=(6)-(1), se (6)<(1)	(16)=[((13)-(6))]/(6)*100	(17)=[((14)-(7))]/(7)*100
8.866.072	01-01-2013	9.540.319	111.357	9.651.676	3.351.337	6.300.339		2.565.733	-5,41%	
	31-12-2013	8.905.961	24.319	8.930.281	2.970.903	5.959.377		2.906.695		



Município de Monção

DCAL | DIREÇÃO - GERAL DAS
AUTARQUIAS LOCAIS

MUNICÍPIO DE MONÇÃO

ENDIVIDAMENTO DE MÉDIO E LONGO PRAZO

4.º Trimestre de 2013

Limite EL2012(art.º 66º.OE/2012)	Datas de Referência	Incluindo montantes legalmente excepcionados (município)	SM + AM + SEL	Incluindo montantes legalmente excepcionados	Capital em dívidaexcepcion ado	Excluindo montantes legalmente excepcionados	Montante emexcesso	Margem endividamentod e médioe longo prazos	Varição do montantede endividamento líquidade 1 de Jan. a 31 de Dez. (%)	Varição do montanteem excesso de 1 de Jana 31 de Dez. (%)
8.981.735	01-01-2013	(2)	(3)	(4)=(2)+(3)	(5)	(6)=(4)-(5)	(7)=(6)-(1), se (6)>(1)	(8)=(6)-(1), se (6)<(1)	(16)=[(13)-(6)]/(6)*100	(17)=[(14)-(7)]/(7)*100
		10.448.122	67.591	10.515.713	3.351.337	7.164.376		1.817.359		
	31-12-2013	(9)	(10)	(11)=(9)+(10)	(12)	(13)=(11)-(12)	(14)=(13)-(1), se (13)>(1)	(15)=(13)-(1), se (13)<(1)	-12,19%	
		8.981.735	34.591	9.261.874	2.970.903	6.290.971		2.690.764		

AGRADECIMENTOS

Para concluir gostaríamos de agradecer a todos aqueles que de uma forma de outra colaboraram com a gestão municipal, neste ano particularmente difícil, especialmente aos trabalhadores do Município, aos Órgãos Autárquicos, destacando o especial empenho das Juntas de Freguesia e das várias Associações do Município.

Monção e Paços do Município, 31 de Março de 2014

O Presidente da Câmara

Eng.º Augusto Henrique Oliveira Domingues

PRESTAÇÃO DE CONTAS
2013

Proposta de aplicação de resultados



Município de Monção

PROPOSTA DE APLICAÇÃO DE RESULTADOS Exercício de 2013

Considerando:

- Que o Resultado Líquido apurado no exercício de 2013, foi de **666.002,45 €**
- Que pela norma 2.7.3.4 do Pocal é obrigatório o reforço do património até que o valor contabilístico da conta 51 «Património» corresponda a 20% do activo líquido, e aquela conta apresenta um saldo actual de **13.220.531,96 €**, torna-se necessário afectar a esta conta, **10.691,80 €** do resultado líquido do exercício;
- Que pela norma 2.7.3.5 do Pocal, obriga também a afectar a Reserva Legal 5% do Resultado Líquido do exercício;

Em face disto e nos termos da legislação em vigor, nomeadamente o Decreto – Lei nº 54-A/99, de 22/02, (Pocal), propõe-se a seguinte aplicação de resultados:

Reforço do Património em cumprimento da norma 2.7.3.4 do Pocal	10.691,80 €
Reserva Legal (5%), para cumprimento da norma 2.7.3.5 do Pocal	33.300,12 €
Resultados Transitados	622.010,53 €
Total	666.002,45 €

Monção e Paços do Município, 31 de Março de 2014

O Presidente da Câmara

Eng.º Augusto Henrique Oliveira Domingues

PRESTAÇÃO DE CONTAS
2013

Balanço



MUNICÍPIO DE MONÇÃO

BALANÇO

2013

Contas Pocal		Exercícios			
		2013			2012
Código	Designação	AB	AP	AL	AL
ACTIVO					
	Imobilizado				
	Bens de domínio público				
451	Terrenos e recursos naturais	0,00	0,00	0,00	0,00
452	Edifícios	463.857,24	34.789,32	429.067,92	434.866,14
453	Outras construções e infra-estruturas	32.563.866,68	12.604.439,42	19.959.427,26	18.510.330,96
455	Bens do património histórico, artístico e cultural	52.500,00	0,00	52.500,00	52.500,00
459	Outros bens de domínio público	0,00	0,00	0,00	0,00
445	Imobilizações em curso	5.584.519,57	0,00	5.584.519,57	7.545.258,45
446	Adiantamentos por conta de bens de domínio público	0,00	0,00	0,00	0,00
		38.664.743,49	12.639.228,74	26.025.514,75	26.542.955,55
	Imobilizações incorpóreas				
431	Despesas de instalação	0,00	0,00	0,00	0,00
432	Despesas de investigação e desenvolvimento	241.868,25	232.641,41	9.226,84	69.636,41
433	Propriedade industrial e outros direitos	594.796,16	565.307,96	29.488,20	71.824,76
443	Imobilizações em curso	511.835,27	0,00	511.835,27	418.720,14
449	Adiantamentos por conta de imobilizações incorpóreas	0,00	0,00	0,00	0,00
		1.348.499,68	797.949,37	550.550,31	560.181,31
	Imobilizações Corpóreas				
421	Terrenos e recursos naturais	2.134.522,07	0,00	2.134.522,07	2.082.725,18
422	Edifícios e outras construções	36.232.669,64	5.263.338,64	30.969.331,00	28.160.381,63
423	Equipamento básico	2.277.757,18	1.628.737,36	649.019,82	647.710,46
424	Equipamento de transporte	509.387,71	418.315,69	91.072,02	110.651,44
425	Ferramentas e utensílios	1.585,01	1.414,01	171,00	341,00
426	Equipamento administrativo	239.845,09	199.328,01	40.517,08	34.767,15
427	Taras e vasilhame	0,00	0,00	0,00	0,00
429	Outras imobilizações corpóreas	34.188,78	0,00	34.188,78	32.853,00
442	Imobilizações em curso	2.138.675,59	0,00	2.138.675,59	4.263.926,39
448	Adiantamentos por conta de imobilizações corpóreas	0,00	0,00	0,00	0,00
		43.568.631,07	7.511.133,71	36.057.497,36	35.333.356,25
	Investimentos Financeiros				
411	Partes de capital	2.343.888,32	0,00	2.343.888,32	2.271.888,32
412	Obrigações e títulos de participação	0,00	0,00	0,00	0,00
414	Investimentos em imóveis	0,00	0,00	0,00	0,00
415	Outras aplicações financeiras	0,00	0,00	0,00	0,00
441	Imobilizações em curso	0,00	0,00	0,00	0,00
447	Adiantamentos por conta de investimentos financeiros	0,00	0,00	0,00	0,00
		2.343.888,32	0,00	2.343.888,32	2.271.888,32
	Circulante				
	Existências				
36	Matérias-primas, subsidiárias e de consumo	0,00	0,00	0,00	0,00
35	Produtos e trabalhos em curso	0,00	0,00	0,00	0,00
34	Subprodutos, desperdícios, resíduos e refugos	0,00	0,00	0,00	0,00
33	Produto acabados e intermédios	0,00	0,00	0,00	0,00

**BALANÇO****2013**

Contas Pocal		Exercícios			
		2013			2012
Código	Designação	AB	AP	AL	AL
32	Mercadorias	0,00	0,00	0,00	0,00
37	Adiantamentos por conta de compras	0,00	0,00	0,00	0,00
		0,00	0,00	0,00	0,00
	Dívidas de terceiros - Médio e longo prazo (a)				
	Dívidas de terceiros - Curto prazo				
28	Empréstimos concedidos	0,00	0,00	0,00	0,00
211	Clientes, c/c	94.923,81	82.666,19	12.257,62	11.324,11
212	Contribuintes, c/c	89,02	89,02	0,00	0,00
213	Utentes, c/c	0,00	0,00	0,00	0,00
218	Clientes, contribuintes e utentes de cobrança duvidosa	0,00	0,00	0,00	0,00
251	Devedores pela execução do orçamento	0,00	0,00	0,00	0,00
229	Adiantamentos a fornecedores	0,00	0,00	0,00	0,00
2619	Adiantamentos a fornecedores de imobilizado	0,00	0,00	0,00	0,00
24	Estado e outros entes públicos	116.027,39	0,00	116.027,39	84.104,32
264	Administração autárquica	0,00	0,00	0,00	0,00
262 + 263 + 267 + 268	Outros devedores	48.168,17	47.868,89	299,28	1.628,37
		259.208,39	130.624,10	128.584,29	97.056,80
	Títulos negociáveis				
151	Ações	0,00	0,00	0,00	0,00
152	Obrigações e títulos de participação	0,00	0,00	0,00	0,00
153	Títulos de dívida pública	0,00	0,00	0,00	0,00
159	Outros títulos	0,00	0,00	0,00	0,00
18	Outras aplicações de tesouraria	250.000,00	0,00	250.000,00	250.000,00
	Depósitos em instituições financeiras e caixa	250.000,00	0,00	250.000,00	250.000,00
12	Depósitos em instituições financeiras	514.192,18	0,00	514.192,18	764.553,48
11	Caixa	8.583,61	0,00	8.583,61	16.829,09
		522.775,79	0,00	522.775,79	781.382,57
	Acréscimos e diferimentos				
271	Acréscimos de proveitos	223.849,00	0,00	223.849,00	212.380,00
272	Custos diferidos	0,00	0,00	0,00	0,00
		223.849,00	0,00	223.849,00	212.380,00
	TOTAL DE AMORTIZAÇÕES		20.948.311,82		
	TOTAL DE PROVISÕES		130.624,10		
	TOTAL DO ACTIVO	87.181.595,74	21.078.935,92	66.102.659,82	66.049.200,80
FUNDOS PRÓPRIOS E PASSIVO					
Fundos próprios					
51	Património			13.209.840,16	12.694.670,91
55	Ajustamento de partes de capital em empresas			0,00	0,00
56	Reservas de reavaliação			0,00	0,00
	Reservas				
571	Reservas legais			2.178.316,19	2.054.074,07
572	Reservas estatutárias			0,00	0,00
573	Reservas contratuais			0,00	0,00
574	Reservas livres			0,00	0,00
575	Subsídios			102.137,34	102.137,34

**BALANÇO****2013**

Contas Pocal		Exercícios			
		2013			2012
Código	Designação	AB	AP	AL	AL
576	Doações			0,00	0,00
577	Reservas decorrentes de transferência de activos			0,00	0,00
59	Resultado transitados			18.747.441,63	17.004.764,32
88	Resultado líquido do exercício			666.002,45	2.484.842,48
	TOTAL DOS FUNDOS PRÓPRIOS			34.903.737,77	34.340.489,12
Passivo					
292	Provisões para riscos e encargos			88.714,62	112.714,62
				88.714,62	112.714,62
	Dívidas a terceiros - Médio e longo prazo (a)				
2312	Dívidas a instituições de crédito			9.227.283,37	10.448.121,80
2313	Dívidas a Instituições de Crédito			0,00	0,00
				9.227.283,37	10.448.121,80
	Dívidas a terceiros - Curto prazo				
2311	Empréstimos de curto prazo			0,00	0,00
269	Adiantamentos por conta de vendas			0,00	0,00
221	Fornecedores, c/c			795.382,17	405.406,63
228	Fornecedores - Facturas em recepção e conferência			36.062,56	8.850,31
252	Credores pela execução do orçamento			0,00	0,00
217	Clientes e utentes c/ cauções			29.906,56	29.906,56
219	Adiantamentos de clientes, contribuintes e utentes			0,00	0,00
2611	Fornecedores de imobilizado, c/c			1.013.457,78	984.227,69
24	Estado e outros entes públicos			17.614,80	45.313,13
264	Administração autárquica			45.805,90	0,00
262 + 263 + 267 + 268	Outros credores			807.031,11	843.964,33
2612	Fornecedores de Imobilizado-Locação Financeira			126.883,94	150.998,24
2618	Fornecedores de Imobilizado-Facturas em Recepção e Conferência			209.399,97	210.419,57
				3.081.544,79	2.679.086,46
	Acréscimos e diferimentos				
273	Acréscimos de custos			272.195,73	138.954,38
274	Proveitos diferidos			18.529.183,54	18.329.834,42
				18.801.379,27	18.468.788,80
	TOTAL DO PASSIVO			31.198.922,05	31.708.711,68
	TOTAL DOS FUNDOS PRÓPRIOS E DO PASSIVO			66.102.659,82	66.049.200,80

O Responsável pelo Serviço

António Manuel Ferreira Fernandes

O Presidente da Câmara

Eng.º Augusto Henrique Oliveira Domingues

PRESTAÇÃO DE CONTAS
2013

Demonstração de resultados



MUNICÍPIO DE MONÇÃO



DEMONSTRAÇÃO DE RESULTADOS LÍQUIDOS

2013

Contas Pocal		Exercícios			
Designação	Código	2013		2012	
Custos e Perdas					
Custos das mercadorias vendidas e das matérias consumidas:	61				
Mercadorias	612				
Matérias	616	75.683,42	75.683,42	13.406,25	13.406,25
Fornecimentos e serviços externos	62	3.332.885,95		3.195.821,33	
Custos com o pessoal:		0,00		0,00	
Remunerações	641+642	3.818.911,85		3.587.405,61	
Encargos sociais	643 a 648	928.099,05	8.079.896,85	728.196,94	7.511.423,88
Transf. e subsídios correntes concedidos e prestações sociais	63	1.067.862,97	1.067.862,97	931.319,45	931.319,45
Amortizações do exercício	66	2.576.138,11		2.354.393,39	
Provisões do exercício	67	18.407,70	2.594.545,81	38.653,55	2.393.046,94
Outros custos e perdas operacionais	65	31.540,23	31.540,23	29.118,05	29.118,05
(A)			11.849.529,28		10.878.314,57
Custos e perdas financeiras	68	167.580,06	167.580,06	222.030,46	222.030,46
(C)			12.017.109,34		11.100.345,03
Custos e perdas extraordinárias	69	2.156.853,20	2.156.853,20	1.719.807,30	1.719.807,30
(E)			14.173.962,54		12.820.152,33
Resultado líquido do exercício	88		666.002,45	0,00	2.484.842,48
			14.839.964,99		15.304.994,81
Proveitos e Ganhos					
Vendas e prestações de serviços:		0,00		0,00	
Vendas de mercadorias	7111	1.953,44		1.931,82	
Vendas de produtos	7112+7113	367.564,12		393.050,09	
Prestações de serviços	712	893.117,36		849.057,19	
Outras Receitas Correntes	713	9.409,68		8.702,88	
Reembolsos e Restituições	714	0,00	1.272.044,60	0,00	1.252.741,98
Impostos e taxas	72	2.175.133,19		1.868.330,71	
Variação da produção		0,00		0,00	
Trabalhos para a própria entidade	75	0,00		0,00	
Proveitos suplementares	73	0,00		0,00	
Transferências e subsídios obtidos	74	9.382.260,30		9.267.080,67	
Outros proveitos e ganhos operacionais	76	0,00	11.557.393,49	0,00	11.135.411,38
(B)			12.829.438,09		12.388.153,36
Proveitos e ganhos financeiros	78	1.306.378,07	1.306.378,07	1.143.613,81	1.143.613,81
(D)			14.135.816,16		13.531.767,17
Proveitos e ganhos extraordinários	79	704.148,83	704.148,83	1.773.227,64	1.773.227,64
(F)			14.839.964,99		15.304.994,81

RESUMO:

Resultados Operacionais	(B) - (A)		979.908,81		1.509.838,79
Resultados Financeiros	(D-B) - (C-A)		1.138.798,01		921.583,35
Resultados Correntes	(D) - (C)		2.118.706,82		2.431.422,14
Resultado Líquido do Exercício	(F) - (E)		666.002,45		2.484.842,48

O Responsável pelo Serviço	O Presidente da Câmara
	
António Manuel Ferreira Fernandes	Eng.º Augusto Henrique Oliveira Domingues

PRESTAÇÃO DE CONTAS
2013

Controlo orçamental da despesa



MUNICÍPIO DE MONÇÃO

Controlo Orçamental da Despesa

Ano: 2013

Unidade: €

Classificação Orçamental		Dotações Corrigidas	Compromissos Assumidos			Despesas Pagas			Diferenças			Grau de Execução %
Código	Conta		Exercício	Exercícios Futuros	Total	Exercício Corrente	Exercícios Anteriores	Total	Dotação Não Comprometida	Saldo	Compromissos por Pagar	
	Câmara Municipal e Serviços Municipais	20.636.000,72	18.023.659,15	2.944.467,47	20.968.126,62	14.165.006,22	1.380.590,29	15.545.596,51	2.612.341,57	5.090.404,21	2.478.062,64	75,33%
01	Despesas com o pessoal	4.734.358,00	4.656.483,37	0,00	4.656.483,37	4.596.896,01	43.469,37	4.640.365,38	77.874,63	93.992,62	16.117,99	98,01%
0101	Remunerações certas e permanentes	3.631.230,00	3.603.611,65	0,00	3.603.611,65	3.603.611,65	0,00	3.603.611,65	27.618,35	27.618,35	0,00	99,24%
010101	Titulares órgãos soberania e memb. órgãos autárq.	90.030,00	89.580,77	0,00	89.580,77	89.580,77	0,00	89.580,77	449,23	449,23	0,00	99,50%
010104	Pessoal quadros-Regime contrato individ. trabalho	2.454.137,00	2.448.670,65	0,00	2.448.670,65	2.448.670,65	0,00	2.448.670,65	5.466,35	5.466,35	0,00	99,78%
01010401	Pessoal em funções	2.441.727,00	2.436.780,79	0,00	2.436.780,79	2.436.780,79	0,00	2.436.780,79	4.946,21	4.946,21	0,00	99,80%
01010402	Alterações obrigatórias de posicion. remuneratório	0,00	0,00	0,00	0,00	0,00	0,00	0,00	0,00	0,00	0,00	0,00%
01010403	Alterações facultativas de posicion.remuneratório	0,00	0,00	0,00	0,00	0,00	0,00	0,00	0,00	0,00	0,00	0,00%
01010404	Recrutamento de Pessoal para novos postos trabalho	12.410,00	11.889,86	0,00	11.889,86	11.889,86	0,00	11.889,86	520,14	520,14	0,00	95,81%
010106	Pessoal contratado a termo	161.524,00	160.896,92	0,00	160.896,92	160.896,92	0,00	160.896,92	627,08	627,08	0,00	99,61%
01010601	Pessoal em funções	156.485,00	155.868,57	0,00	155.868,57	155.868,57	0,00	155.868,57	616,43	616,43	0,00	99,61%
01010602	Alterações obrigatórias de posicion. remuneratório	0,00	0,00	0,00	0,00	0,00	0,00	0,00	0,00	0,00	0,00	0,00%
01010603	Alterações facultativas de posicion.remuneratório	0,00	0,00	0,00	0,00	0,00	0,00	0,00	0,00	0,00	0,00	0,00%
01010604	Recrutamento de Pessoal para novos postos trabalho	5.039,00	5.028,35	0,00	5.028,35	5.028,35	0,00	5.028,35	10,65	10,65	0,00	99,79%
010107	Pessoal em regime de tarefa ou avença	74.866,00	59.236,32	0,00	59.236,32	59.236,32	0,00	59.236,32	15.629,68	15.629,68	0,00	79,12%
010108	Pessoal aguardando aposentação	9.739,00	9.698,57	0,00	9.698,57	9.698,57	0,00	9.698,57	40,43	40,43	0,00	99,58%
010109	Pessoal em qualquer outra situação	26.016,00	24.841,57	0,00	24.841,57	24.841,57	0,00	24.841,57	1.174,43	1.174,43	0,00	95,49%
01010901	Gabinete de Apoio Pessoal	12.527,00	11.484,71	0,00	11.484,71	11.484,71	0,00	11.484,71	1.042,29	1.042,29	0,00	91,68%
01010902	Estágios Profissionais - Administração Pública	0,00	0,00	0,00	0,00	0,00	0,00	0,00	0,00	0,00	0,00	0,00%
01010903	Programas Ocupacionais	13.489,00	13.356,86	0,00	13.356,86	13.356,86	0,00	13.356,86	132,14	132,14	0,00	99,02%
010110	Gratificações	0,00	0,00	0,00	0,00	0,00	0,00	0,00	0,00	0,00	0,00	0,00%
01011001	Titulares órgãos soberania e Membros Autárquicos	0,00	0,00	0,00	0,00	0,00	0,00	0,00	0,00	0,00	0,00	0,00%
01011002	Pessoal dos quadros	0,00	0,00	0,00	0,00	0,00	0,00	0,00	0,00	0,00	0,00	0,00%
01011003	Outros	0,00	0,00	0,00	0,00	0,00	0,00	0,00	0,00	0,00	0,00	0,00%
010111	Representação	37.707,00	37.591,63	0,00	37.591,63	37.591,63	0,00	37.591,63	115,37	115,37	0,00	99,69%
010112	Suplementos e prémios	3.615,00	3.614,40	0,00	3.614,40	3.614,40	0,00	3.614,40	0,60	0,60	0,00	99,98%
010113	Subsídio de refeição	250.510,00	247.971,72	0,00	247.971,72	247.971,72	0,00	247.971,72	2.538,28	2.538,28	0,00	98,99%
01011301	Pessoal dos quadros	233.681,00	231.873,82	0,00	231.873,82	231.873,82	0,00	231.873,82	1.807,18	1.807,18	0,00	99,23%
01011302	Pessoal em qualquer outra situação	13.732,00	13.096,09	0,00	13.096,09	13.096,09	0,00	13.096,09	635,91	635,91	0,00	95,37%
01011303	Membros dos órgãos autárquicos	3.097,00	3.001,81	0,00	3.001,81	3.001,81	0,00	3.001,81	95,19	95,19	0,00	96,93%
010114	Subsídio de férias e de Natal	466.917,00	465.380,72	0,00	465.380,72	465.380,72	0,00	465.380,72	1.536,28	1.536,28	0,00	99,67%
01011401	Pessoal dos quadros	429.054,00	427.984,60	0,00	427.984,60	427.984,60	0,00	427.984,60	1.069,40	1.069,40	0,00	99,75%
01011402	Pessoal em qualquer outra situação	22.387,00	21.936,83	0,00	21.936,83	21.936,83	0,00	21.936,83	450,17	450,17	0,00	97,99%
01011403	Membros dos Órgãos Autárquicos	15.476,00	15.459,29	0,00	15.459,29	15.459,29	0,00	15.459,29	16,71	16,71	0,00	99,89%



Ano: 2013 Unidade: €

Ano: 2013

Unidade: €

Classificação Orçamental		Dotações Corrigidas	Compromissos Assumidos			Despesas Pagas			Diferenças			Grau de Execução %
Código	Conta		Exercício	Exercícios Futuros	Total	Exercício Corrente	Exercícios Anteriores	Total	Dotação Não Comprometida	Saldo	Compromissos por Pagar	
010115	Remunerações por doença e maternidade/paternidade	56.169,00	56.128,38	0,00	56.128,38	56.128,38	0,00	56.128,38	40,62	40,62	0,00	99,93%
0102	Abonos variáveis ou eventuais	112.764,00	90.469,46	0,00	90.469,46	90.820,16	-350,70	90.469,46	22.294,54	22.294,54	0,00	80,23%
010202	Horas extraordinárias	25.001,00	23.993,73	0,00	23.993,73	23.993,73	0,00	23.993,73	1.007,27	1.007,27	0,00	95,97%
010203	Alimentação e alojamento	1,00	0,00	0,00	0,00	0,00	0,00	0,00	1,00	1,00	0,00	0,00%
010204	Ajudas de custo	21.694,00	21.654,52	0,00	21.654,52	22.005,22	-350,70	21.654,52	39,48	39,48	0,00	99,82%
010205	Abono para falhas	5.270,00	4.963,25	0,00	4.963,25	4.963,25	0,00	4.963,25	306,75	306,75	0,00	94,18%
010206	Formação	0,00	0,00	0,00	0,00	0,00	0,00	0,00	0,00	0,00	0,00	0,00%
010209	Subsídio de prevenção	1,00	0,00	0,00	0,00	0,00	0,00	0,00	1,00	1,00	0,00	0,00%
010210	Subsídio de trabalho nocturno	1,00	0,00	0,00	0,00	0,00	0,00	0,00	1,00	1,00	0,00	0,00%
010211	Subsídio de turno	8.175,00	7.430,96	0,00	7.430,96	7.430,96	0,00	7.430,96	744,04	744,04	0,00	90,90%
010212	Indemnizações por cessação de funções	21.300,00	4.268,20	0,00	4.268,20	4.268,20	0,00	4.268,20	17.031,80	17.031,80	0,00	20,04%
010213	Outros suplementos e prémios	31.321,00	28.158,80	0,00	28.158,80	28.158,80	0,00	28.158,80	3.162,20	3.162,20	0,00	89,90%
01021301	Prémios de desempenho	0,00	0,00	0,00	0,00	0,00	0,00	0,00	0,00	0,00	0,00	0,00%
01021302	Outros	31.321,00	28.158,80	0,00	28.158,80	28.158,80	0,00	28.158,80	3.162,20	3.162,20	0,00	89,90%
010214	Outros abonos em numerário ou espécie	0,00	0,00	0,00	0,00	0,00	0,00	0,00	0,00	0,00	0,00	0,00%
0103	Segurança social	990.364,00	962.402,26	0,00	962.402,26	902.464,20	43.820,07	946.284,27	27.961,74	44.079,73	16.117,99	95,55%
010301	Encargos com a saúde	187.001,00	169.555,54	0,00	169.555,54	109.617,48	43.820,07	153.437,55	17.445,46	33.563,45	16.117,99	82,05%
010302	Outros encargos com a saúde	0,00	0,00	0,00	0,00	0,00	0,00	0,00	0,00	0,00	0,00	0,00%
010303	Subsídio familiar a criança e jovens	24.054,00	23.988,14	0,00	23.988,14	23.988,14	0,00	23.988,14	65,86	65,86	0,00	99,73%
010304	Outras prestações familiares	0,00	0,00	0,00	0,00	0,00	0,00	0,00	0,00	0,00	0,00	0,00%
010305	Contribuições para a segurança social	705.944,00	701.580,75	0,00	701.580,75	701.580,75	0,00	701.580,75	4.363,25	4.363,25	0,00	99,38%
01030501	Assistência na doença dos funcionários públicos	12.798,00	11.945,67	0,00	11.945,67	11.945,67	0,00	11.945,67	852,33	852,33	0,00	93,34%
01030502	Segurança social dos funcionários públicos	693.146,00	689.635,08	0,00	689.635,08	689.635,08	0,00	689.635,08	3.510,92	3.510,92	0,00	99,49%
0103050201	Caixa Geral de Aposentações	464.560,00	462.134,39	0,00	462.134,39	462.134,39	0,00	462.134,39	2.425,61	2.425,61	0,00	99,48%
0103050202	Segurança social - Regime Geral	228.586,00	227.500,69	0,00	227.500,69	227.500,69	0,00	227.500,69	1.085,31	1.085,31	0,00	99,53%
01030503	Outros	0,00	0,00	0,00	0,00	0,00	0,00	0,00	0,00	0,00	0,00	0,00%
010306	Acidentes em serviço e doenças profissionais	0,00	0,00	0,00	0,00	0,00	0,00	0,00	0,00	0,00	0,00	0,00%
010308	Outras pensões	0,00	0,00	0,00	0,00	0,00	0,00	0,00	0,00	0,00	0,00	0,00%
010309	Seguros	73.365,00	67.277,83	0,00	67.277,83	67.277,83	0,00	67.277,83	6.087,17	6.087,17	0,00	91,70%
01030901	Seguros acidentes trabalho doenças profissionais	73.365,00	67.277,83	0,00	67.277,83	67.277,83	0,00	67.277,83	6.087,17	6.087,17	0,00	91,70%
01030902	Seguros de saúde	0,00	0,00	0,00	0,00	0,00	0,00	0,00	0,00	0,00	0,00	0,00%
010310	Outras despesas de segurança social	0,00	0,00	0,00	0,00	0,00	0,00	0,00	0,00	0,00	0,00	0,00%
01031001	Eventualidade Maternidade, Paternidade e Adopção	0,00	0,00	0,00	0,00	0,00	0,00	0,00	0,00	0,00	0,00	0,00%
01031099	Outras despesas de Segurança Social	0,00	0,00	0,00	0,00	0,00	0,00	0,00	0,00	0,00	0,00	0,00%



MUNICÍPIO DE MONÇÃO

Controlo Orçamental da Despesa

Ano: 2013

Unidade: €

Classificação Orçamental		Dotações Corrigidas	Compromissos Assumidos			Despesas Pagas			Diferenças			Grau de Execução %
Código	Conta		Exercício	Exercícios Futuros	Total	Exercício Corrente	Exercícios Anteriores	Total	Dotação Não Comprometida	Saldo	Compromissos por Pagar	
02	Aquisição de bens e serviços	4.238.018,28	3.989.487,56	1.318.389,45	5.307.877,01	2.754.509,23	357.616,03	3.112.125,26	248.530,72	1.125.893,02	877.362,30	73,43%
0201	Aquisição de bens	729.250,00	644.000,42	87.459,93	731.460,35	393.087,97	88.535,98	481.623,95	85.249,58	247.626,05	162.376,47	66,04%
020101	Matérias-primas e subsidiárias	100,00	0,00	0,00	0,00	0,00	0,00	0,00	100,00	100,00	0,00	0,00%
020102	Combustíveis e lubrificantes	282.090,00	258.332,03	87.459,93	345.791,96	182.432,32	17.484,93	199.917,25	23.757,97	82.172,75	58.414,78	70,87%
02010201	Gasolina	7.510,00	3.720,07	0,00	3.720,07	2.601,52	619,49	3.221,01	3.789,93	4.288,99	499,06	42,89%
02010202	Gasóleo	126.790,00	108.775,49	0,00	108.775,49	85.597,28	13.490,50	99.087,78	18.014,51	27.702,22	9.687,71	78,15%
02010203	Gás	146.430,00	144.871,33	87.459,93	232.331,26	93.378,38	3.264,94	96.643,32	1.558,67	49.786,68	48.228,01	66,00%
02010299	Outros	1.360,00	965,14	0,00	965,14	855,14	110,00	965,14	394,86	394,86	0,00	70,97%
020103	Munições, explosivos e artifícios	4.040,00	2.860,00	0,00	2.860,00	1.230,00	1.550,00	2.780,00	1.180,00	1.260,00	80,00	68,81%
020104	Limpeza e higiene	13.020,00	6.632,66	0,00	6.632,66	3.458,24	1.509,72	4.967,96	6.387,34	8.052,04	1.664,70	38,16%
020105	Alimentação-Refeições confeccionadas	165.000,00	139.735,46	0,00	139.735,46	86.455,04	32.593,70	119.048,74	25.264,54	45.951,26	20.686,72	72,15%
020106	Alimentação-Géneros para confeccionar	100,00	0,00	0,00	0,00	0,00	0,00	0,00	100,00	100,00	0,00	0,00%
020107	Vestuário e artigos pessoais	5.870,00	4.319,01	0,00	4.319,01	3.696,82	441,01	4.137,83	1.550,99	1.732,17	181,18	70,49%
020108	Material de escritório	20.650,00	18.078,33	0,00	18.078,33	11.951,47	2.240,21	14.191,68	2.571,67	6.458,32	3.886,65	68,72%
020109	Produtos químicos e farmacêuticos	630,00	561,27	0,00	561,27	263,79	0,00	263,79	68,73	366,21	297,48	41,87%
020112	Material de transporte-Peças	33.770,00	30.843,52	0,00	30.843,52	19.461,36	1.973,01	21.434,37	2.926,48	12.335,63	9.409,15	63,47%
020114	Outro material-Peças	630,00	444,83	0,00	444,83	85,10	0,00	85,10	185,17	544,90	359,73	13,51%
020115	Prémios, condecorações e ofertas	25.160,00	23.257,45	0,00	23.257,45	8.890,66	6.769,92	15.660,58	1.902,55	9.499,42	7.596,87	62,24%
020116	Mercadorias para venda	90.710,00	87.201,33	0,00	87.201,33	40.674,19	13.867,97	54.542,16	3.508,67	36.167,84	32.659,17	60,13%
02011601	Água	83.110,00	79.936,29	0,00	79.936,29	37.905,01	13.867,97	51.772,98	3.173,71	31.337,02	28.163,31	62,29%
02011603	Outras	7.600,00	7.265,04	0,00	7.265,04	2.769,18	0,00	2.769,18	334,96	4.830,82	4.495,86	36,44%
020117	Ferramentas e utensílios	6.720,00	4.066,25	0,00	4.066,25	1.921,95	1.105,58	3.027,53	2.653,75	3.692,47	1.038,72	45,05%
020118	Livros e documentação técnica	3.170,00	1.932,58	0,00	1.932,58	1.193,62	60,00	1.253,62	1.237,42	1.916,38	678,96	39,55%
020119	Artigos honoríficos e de decoração	410,00	371,90	0,00	371,90	98,40	0,00	98,40	38,10	311,60	273,50	24,00%
020120	Material de educação, cultura e recreio	16.440,00	10.880,58	0,00	10.880,58	7.037,62	2.045,20	9.082,82	5.559,42	7.357,18	1.797,76	55,25%
020121	Outros bens	60.740,00	54.483,22	0,00	54.483,22	24.237,39	6.894,73	31.132,12	6.256,78	29.607,88	23.351,10	51,25%
0202	Aquisição de serviços	3.508.768,28	3.345.487,14	1.230.929,52	4.576.416,66	2.361.421,26	269.080,05	2.630.501,31	163.281,14	878.266,97	714.985,83	74,97%
020201	Encargos das instalações	775.093,00	766.793,12	0,00	766.793,12	690.512,97	1.557,57	692.070,54	8.299,88	83.022,46	74.722,58	89,29%
020202	Limpeza e higiene	64.640,00	60.297,99	92.221,24	152.519,23	35.380,79	8.937,10	44.317,89	4.342,01	20.322,11	15.980,10	68,56%
020203	Conservação de bens	143.380,00	139.671,48	0,00	139.671,48	58.887,62	23.126,35	82.013,97	3.708,52	61.366,03	57.657,51	57,20%
020204	Locação de edifícios	8.740,00	8.647,85	3.000,00	11.647,85	3.226,26	2.149,88	5.376,14	92,15	3.363,86	3.271,71	61,51%
02020409	Captação de Água a Vila	230,00	226,26	0,00	226,26	226,26	0,00	226,26	3,74	3,74	0,00	98,37%
02020410	REFER - Ecopista	5.500,00	5.421,59	0,00	5.421,59	0,00	2.149,88	2.149,88	78,41	3.350,12	3.271,71	39,09%
02020412	Terreno-Abast. Água Lordelo-Parada-Sago	3.000,00	3.000,00	3.000,00	6.000,00	3.000,00	0,00	3.000,00	0,00	0,00	0,00	100,00%



MUNICÍPIO DE MONÇÃO

Controlo Orçamental da Despesa

Ano: 2013

Unidade: €

Classificação Orçamental		Dotações Corrigidas	Compromissos Assumidos			Despesas Pagas			Diferenças			Grau de Execução %
Código	Conta		Exercício	Exercícios Futuros	Total	Exercício Corrente	Exercícios Anteriores	Total	Dotação Não Comprometida	Saldo	Compromissos por Pagar	
02020499	Outras Locações	10,00	0,00	0,00	0,00	0,00	0,00	0,00	10,00	10,00	0,00	0,00%
020205	Locação de material de informática	25.110,00	24.612,30	4.992,46	29.604,76	11.485,74	4.922,46	16.408,20	497,70	8.701,80	8.204,10	65,35%
020206	Locação de material de transporte	10,00	0,00	0,00	0,00	0,00	0,00	0,00	10,00	10,00	0,00	0,00%
020208	Locação de outros bens	10,00	0,00	0,00	0,00	0,00	0,00	0,00	10,00	10,00	0,00	0,00%
020209	Comunicações	86.460,00	83.004,28	0,00	83.004,28	74.919,65	3.265,70	78.185,35	3.455,72	8.274,65	4.818,93	90,43%
02020901	Telefones Fixos	22.400,00	21.900,68	0,00	21.900,68	21.857,47	43,21	21.900,68	499,32	499,32	0,00	97,77%
02020902	Telefones Móveis	18.930,00	18.283,88	0,00	18.283,88	18.283,88	0,00	18.283,88	646,12	646,12	0,00	96,59%
02020903	Internet	29.020,00	27.666,63	0,00	27.666,63	20.747,94	2.186,35	22.934,29	1.353,37	6.085,71	4.732,34	79,03%
02020904	Serviço Postal (Correio)	15.510,00	14.832,90	0,00	14.832,90	13.940,68	892,22	14.832,90	677,10	677,10	0,00	95,63%
02020905	Outros	600,00	320,19	0,00	320,19	89,68	143,92	233,60	279,81	366,40	86,59	38,93%
020210	Transportes	555.210,00	515.153,82	286.987,48	802.141,30	310.233,14	81.335,25	391.568,39	40.056,18	163.641,61	123.585,43	70,53%
02021001	Transportes Escolares	536.100,00	498.582,44	286.987,48	785.569,92	297.512,53	78.682,36	376.194,89	37.517,56	159.905,11	122.387,55	70,17%
02021002	Outros Transportes	19.110,00	16.571,38	0,00	16.571,38	12.720,61	2.652,89	15.373,50	2.538,62	3.736,50	1.197,88	80,45%
020211	Representação dos serviços	45.120,00	40.722,62	0,00	40.722,62	26.948,26	819,60	27.767,86	4.397,38	17.352,14	12.954,76	61,54%
020212	Seguros	81.055,00	78.560,29	0,00	78.560,29	77.789,86	0,00	77.789,86	2.494,71	3.265,14	770,43	95,97%
02021201	Viaturas	22.850,00	22.567,63	0,00	22.567,63	22.567,63	0,00	22.567,63	282,37	282,37	0,00	98,76%
02021202	Edifícios	25.420,00	25.347,28	0,00	25.347,28	25.347,28	0,00	25.347,28	72,72	72,72	0,00	99,71%
02021203	Equipamentos	1.950,00	1.724,94	0,00	1.724,94	1.724,94	0,00	1.724,94	225,06	225,06	0,00	88,46%
02021204	Bombeiros Voluntários	8.000,00	7.015,35	0,00	7.015,35	7.015,35	0,00	7.015,35	984,65	984,65	0,00	87,69%
02021205	Programas Ocup./Estágios Profissionais/Outros	1.000,00	732,18	0,00	732,18	557,63	0,00	557,63	267,82	442,37	174,55	55,76%
02021206	Polidesportivos/Parques Infantis	18.735,00	18.668,36	0,00	18.668,36	18.668,36	0,00	18.668,36	66,64	66,64	0,00	99,64%
02021299	Outros /Diversos	3.100,00	2.504,55	0,00	2.504,55	1.908,67	0,00	1.908,67	595,45	1.191,33	595,88	61,57%
020213	Deslocações e estadas	1.260,00	751,34	0,00	751,34	220,00	531,34	751,34	508,66	508,66	0,00	59,63%
020214	Estudos, pareceres, projectos e consultadoria	1.500,00	1.138,00	0,00	1.138,00	1.138,00	0,00	1.138,00	362,00	362,00	0,00	75,87%
020215	Formação	20,00	0,00	0,00	0,00	0,00	0,00	0,00	20,00	20,00	0,00	0,00%
020216	Seminários, exposições e similares	100,00	0,00	0,00	0,00	0,00	0,00	0,00	100,00	100,00	0,00	0,00%
020217	Publicidade	74.280,00	63.776,56	0,00	63.776,56	52.893,79	2.063,94	54.957,73	10.503,44	19.322,27	8.818,83	73,99%
020218	Vigilância e segurança	100,00	0,00	0,00	0,00	0,00	0,00	0,00	100,00	100,00	0,00	0,00%
020219	Assistência técnica	69.650,00	66.593,34	10.906,79	77.500,13	34.356,75	6.959,36	41.316,11	3.056,66	28.333,89	25.277,23	59,32%
020220	Outros trabalhos especializados	1.508.120,28	1.428.561,84	832.018,55	2.260.580,39	918.219,62	133.411,50	1.051.631,12	79.558,44	456.489,16	376.930,72	69,73%
02022001	Análises de Água	16.930,00	13.893,11	0,00	13.893,11	4.802,30	2.442,66	7.244,96	3.036,89	9.685,04	6.648,15	42,79%
02022002	Recolha de Resíduos Solidos	585.406,28	563.975,80	717.039,85	1.281.015,65	400.300,96	37.783,12	438.084,08	21.430,48	147.322,20	125.891,72	74,83%
02022003	Tratamento de Esgotos	382.140,00	365.924,81	0,00	365.924,81	232.964,91	41.153,16	274.118,07	16.215,19	108.021,93	91.806,74	71,73%
02022004	Limpeza e Manutenção de Muralhas	27.810,00	25.388,72	30.829,28	56.218,00	16.321,32	3.626,96	19.948,28	2.421,28	7.861,72	5.440,44	71,73%



MUNICÍPIO DE MONÇÃO

Controlo Orçamental da Despesa

Ano: 2013

Unidade: €

Classificação Orçamental		Dotações Corrigidas	Compromissos Assumidos			Despesas Pagas			Diferenças			Grau de Execução %
Código	Conta		Exercício	Exercícios Futuros	Total	Exercício Corrente	Exercícios Anteriores	Total	Dotação Não Comprometida	Saldo	Compromissos por Pagar	
02022005	Limpeza e Manutenção de Parques e Jardins	45.200,00	42.650,91	54.243,00	96.893,91	24.890,93	5.705,98	30.596,91	2.549,09	14.603,09	12.054,00	67,69%
02022099	Outros trabalhos especializados	450.634,00	416.728,49	29.906,42	446.634,91	238.939,20	42.699,62	281.638,82	33.905,51	168.995,18	135.089,67	62,50%
020222	Serviços de saúde	4.790,00	4.790,00	803,00	5.593,00	2.796,50	0,00	2.796,50	0,00	1.993,50	1.993,50	58,38%
020224	Encargos de cobrança de receitas	57.110,00	55.452,31	0,00	55.452,31	55.452,31	0,00	55.452,31	1.657,69	1.657,69	0,00	97,10%
020225	Outros serviços	7.010,00	6.960,00	0,00	6.960,00	6.960,00	0,00	6.960,00	50,00	50,00	0,00	99,29%
02022502	DGAL (Retenções OGE)	7.000,00	6.960,00	0,00	6.960,00	6.960,00	0,00	6.960,00	40,00	40,00	0,00	99,43%
02022599	Outras	10,00	0,00	0,00	0,00	0,00	0,00	0,00	10,00	10,00	0,00	0,00%
03	Juros e outros encargos	162.454,00	159.122,32	315.794,14	474.916,46	159.122,32	0,00	159.122,32	3.331,68	3.331,68	0,00	97,95%
0301	Juros da dívida pública	160.784,00	157.647,18	315.794,14	473.441,32	157.647,18	0,00	157.647,18	3.136,82	3.136,82	0,00	98,05%
030103	Socied.financ.-Bancos e outras instit. financeiras	160.784,00	157.647,18	315.794,14	473.441,32	157.647,18	0,00	157.647,18	3.136,82	3.136,82	0,00	98,05%
03010301	Empréstimos de curto prazo	13.850,00	13.354,97	0,00	13.354,97	13.354,97	0,00	13.354,97	495,03	495,03	0,00	96,43%
0301030105	Empréstimo de curto prazo-CCAMN - 750.000,00	13.850,00	13.354,97	0,00	13.354,97	13.354,97	0,00	13.354,97	495,03	495,03	0,00	96,43%
03010302	Empréstimos de médio e longo prazos	146.934,00	144.292,21	315.794,14	460.086,35	144.292,21	0,00	144.292,21	2.641,79	2.641,79	0,00	98,20%
0301030201	CGD-0486 000452 991	27,00	26,03	0,00	26,03	26,03	0,00	26,03	0,97	0,97	0,00	96,41%
0301030202	BES - 6380162221518	364,00	354,13	0,00	354,13	354,13	0,00	354,13	9,87	9,87	0,00	97,29%
0301030203	CGD-0486 000555 991	1.720,00	1.655,68	0,00	1.655,68	1.655,68	0,00	1.655,68	64,32	64,32	0,00	96,26%
0301030204	CGD-0486 000564 991	891,00	843,77	0,00	843,77	843,77	0,00	843,77	47,23	47,23	0,00	94,70%
0301030206	BTA -28/10/1999 - (498.797,90)	96,00	84,33	0,00	84,33	84,33	0,00	84,33	11,67	11,67	0,00	87,84%
0301030209	BPI - 2288586830001	486,00	438,06	0,00	438,06	438,06	0,00	438,06	47,94	47,94	0,00	90,14%
0301030210	CGD-0486 000578 991	166,00	139,77	0,00	139,77	139,77	0,00	139,77	26,23	26,23	0,00	84,20%
0301030211	CCAM - 56016157431	2.346,00	2.294,09	0,00	2.294,09	2.294,09	0,00	2.294,09	51,91	51,91	0,00	97,79%
0301030212	CCAM - 56016358105	3.333,00	3.264,09	0,00	3.264,09	3.264,09	0,00	3.264,09	68,91	68,91	0,00	97,93%
0301030213	BPSM-56579141	1.614,00	1.562,82	0,00	1.562,82	1.562,82	0,00	1.562,82	51,18	51,18	0,00	96,83%
0301030214	BTA -06/12/2001 - (1.321.814,43)	4.940,00	4.878,65	0,00	4.878,65	4.878,65	0,00	4.878,65	61,35	61,35	0,00	98,76%
0301030216	CGD-9015 002548 291	265,00	264,30	0,00	264,30	264,30	0,00	264,30	0,70	0,70	0,00	99,74%
0301030217	CGD-9015 002549 091	273,00	272,17	0,00	272,17	272,17	0,00	272,17	0,83	0,83	0,00	99,70%
0301030218	CGD-9015 002989 591	8.813,00	8.681,33	0,00	8.681,33	8.681,33	0,00	8.681,33	131,67	131,67	0,00	98,51%
0301030219	CGD-9015 002988 791	20.292,00	20.022,25	0,00	20.022,25	20.022,25	0,00	20.022,25	269,75	269,75	0,00	98,67%
0301030220	BPI-2288586830002 (360.730,57)	2.874,00	2.873,15	0,00	2.873,15	2.873,15	0,00	2.873,15	0,85	0,85	0,00	99,97%
0301030221	BPI-2288586830003 (737.765,00)	4.687,00	4.634,74	0,00	4.634,74	4.634,74	0,00	4.634,74	52,26	52,26	0,00	98,89%
0301030222	CGD-9015 003834 791	330,00	311,12	0,00	311,12	311,12	0,00	311,12	18,88	18,88	0,00	94,28%
0301030223	CGD-9140 013065 891	2.693,00	2.636,59	0,00	2.636,59	2.636,59	0,00	2.636,59	56,41	56,41	0,00	97,91%
0301030224	BPI- 2288586830007(45.829,00)	180,00	163,03	0,00	163,03	163,03	0,00	163,03	16,97	16,97	0,00	90,57%
0301030225	CGD-9015 004221 291	3.237,00	3.137,29	0,00	3.137,29	3.137,29	0,00	3.137,29	99,71	99,71	0,00	96,92%



MUNICÍPIO DE MONÇÃO

Controlo Orçamental da Despesa

Ano: 2013 Unidade: €

Classificação Orçamental		Dotações Corrigidas	Compromissos Assumidos			Despesas Pagas			Diferenças			Grau de Execução %
Código	Conta		Exercício	Exercícios Futuros	Total	Exercício Corrente	Exercícios Anteriores	Total	Dotação Não Comprometida	Saldo	Compromissos por Pagar	
0301030226	CGD-9015 004400 291	1.730,00	1.649,66	0,00	1.649,66	1.649,66	0,00	1.649,66	80,34	80,34	0,00	95,36%
0301030227	CGD-9015 004799 091	1.947,00	1.839,97	0,00	1.839,97	1.839,97	0,00	1.839,97	107,03	107,03	0,00	94,50%
0301030228	Empréstimo (PREDE)-CCAM-56046078680	1.311,00	1.274,66	0,00	1.274,66	1.274,66	0,00	1.274,66	36,34	36,34	0,00	97,23%
0301030229	CGD-9015 006998 691 (1.094.306,80)	48.791,00	48.529,78	0,00	48.529,78	48.529,78	0,00	48.529,78	261,22	261,22	0,00	99,46%
0301030230	CCAM-56054132534 (545.486,00)	32.528,00	32.460,75	166.030,23	198.490,98	32.460,75	0,00	32.460,75	67,25	67,25	0,00	99,79%
0301030231	CCAM- (342,112,00)	1.000,00	0,00	149.763,91	149.763,91	0,00	0,00	0,00	1.000,00	1.000,00	0,00	0,00%
0303	Juros de locação financeira	1.570,00	1.475,14	0,00	1.475,14	1.475,14	0,00	1.475,14	94,86	94,86	0,00	93,96%
030303	Edifícios	1.550,00	1.462,50	0,00	1.462,50	1.462,50	0,00	1.462,50	87,50	87,50	0,00	94,35%
03030301	BPI/Leasing-Prédio P. Deu-La-Deu (Cont.nº20000456)	1.550,00	1.462,50	0,00	1.462,50	1.462,50	0,00	1.462,50	87,50	87,50	0,00	94,35%
030305	Material de transporte	20,00	12,64	0,00	12,64	12,64	0,00	12,64	7,36	7,36	0,00	63,20%
03030508	BCP/Nissan - Contrato 400060073	20,00	12,64	0,00	12,64	12,64	0,00	12,64	7,36	7,36	0,00	63,20%
03030599	Outros	0,00	0,00	0,00	0,00	0,00	0,00	0,00	0,00	0,00	0,00	0,00%
030306	Material de informática	0,00	0,00	0,00	0,00	0,00	0,00	0,00	0,00	0,00	0,00	0,00%
03030699	Outros	0,00	0,00	0,00	0,00	0,00	0,00	0,00	0,00	0,00	0,00	0,00%
030307	Maquinaria e equipamento	0,00	0,00	0,00	0,00	0,00	0,00	0,00	0,00	0,00	0,00	0,00%
03030799	Outros	0,00	0,00	0,00	0,00	0,00	0,00	0,00	0,00	0,00	0,00	0,00%
0306	Outros encargos financeiros	100,00	0,00	0,00	0,00	0,00	0,00	0,00	100,00	100,00	0,00	0,00%
030601	Comissões/Portes/Outros encargos	100,00	0,00	0,00	0,00	0,00	0,00	0,00	100,00	100,00	0,00	0,00%
04	Transferências correntes	1.163.926,00	1.110.452,57	182.373,44	1.292.826,01	1.013.318,48	329,60	1.013.648,08	53.473,43	150.277,92	96.804,49	87,09%
0401	Sociedades e quase sociedades não financeiras	20,00	0,00	0,00	0,00	0,00	0,00	0,00	20,00	20,00	0,00	0,00%
040101	Públicas	20,00	0,00	0,00	0,00	0,00	0,00	0,00	20,00	20,00	0,00	0,00%
04010101	Empresas públicas municipais e intermunicipais	10,00	0,00	0,00	0,00	0,00	0,00	0,00	10,00	10,00	0,00	0,00%
04010102	Outras	10,00	0,00	0,00	0,00	0,00	0,00	0,00	10,00	10,00	0,00	0,00%
0403	Administração central	58.950,00	58.438,02	14.448,84	72.886,86	41.343,20	0,00	41.343,20	511,98	17.606,80	17.094,82	70,13%
040305	Serviços e fundos autónomos	58.950,00	58.438,02	14.448,84	72.886,86	41.343,20	0,00	41.343,20	511,98	17.606,80	17.094,82	70,13%
04030504	Agrup.- Expediente/Limpeza (Anexo I)	58.450,00	58.438,02	14.448,84	72.886,86	41.343,20	0,00	41.343,20	11,98	17.106,80	17.094,82	70,73%
0403050405	Agrupamento de Escolas de Monção	58.450,00	58.438,02	14.448,84	72.886,86	41.343,20	0,00	41.343,20	11,98	17.106,80	17.094,82	70,73%
04030505	Administração Regional de Saúde do Norte	500,00	0,00	0,00	0,00	0,00	0,00	0,00	500,00	500,00	0,00	0,00%
0403050501	ARS NORTE-Sub Região Saúde Viana do Castelo	500,00	0,00	0,00	0,00	0,00	0,00	0,00	500,00	500,00	0,00	0,00%
0405	Administração local	375.187,00	367.298,19	75.494,60	442.792,79	306.377,46	329,60	306.707,06	7.888,81	68.479,94	60.591,13	81,75%
040501	Continente	375.187,00	367.298,19	75.494,60	442.792,79	306.377,46	329,60	306.707,06	7.888,81	68.479,94	60.591,13	81,75%
04050102	Freguesias	285.984,00	283.840,30	75.494,60	359.334,90	268.725,47	329,60	269.055,07	2.143,70	16.928,93	14.785,23	94,08%
0405010202	Anhões (Extinta)	2.037,50	2.037,50	0,00	2.037,50	2.037,50	0,00	2.037,50	0,00	0,00	0,00	100,00%
0405010203	Badim (Extinta)	3.075,00	3.075,00	0,00	3.075,00	3.075,00	0,00	3.075,00	0,00	0,00	0,00	100,00%



MUNICÍPIO DE MONÇÃO

Controlo Orçamental da Despesa

Ano: 2013

Unidade: €

Classificação Orçamental		Dotações Corrigidas	Compromissos Assumidos			Despesas Pagas			Diferenças			Grau de Execução %
Código	Conta		Exercício	Exercícios Futuros	Total	Exercício Corrente	Exercícios Anteriores	Total	Dotação Não Comprometida	Saldo	Compromissos por Pagar	
0405010204	Barbeita	8.500,00	8.500,00	0,00	8.500,00	8.500,00	0,00	8.500,00	0,00	0,00	0,00	100,00%
0405010205	Barroças e Taias	19.353,00	18.152,20	7.725,51	25.877,71	17.227,80	0,00	17.227,80	1.200,80	2.125,20	924,40	89,02%
0405010206	Bela	7.965,00	7.961,16	0,00	7.961,16	7.961,16	0,00	7.961,16	3,84	3,84	0,00	99,95%
0405010207	Cambeses	500,00	500,00	0,00	500,00	500,00	0,00	500,00	0,00	0,00	0,00	100,00%
0405010208	Ceivães (Extinta)	6.936,00	6.935,72	0,00	6.935,72	6.935,72	0,00	6.935,72	0,28	0,28	0,00	100,00%
0405010209	Lapela (Extinta)	3.075,00	3.075,00	0,00	3.075,00	3.075,00	0,00	3.075,00	0,00	0,00	0,00	100,00%
0405010210	Lara	500,00	500,00	0,00	500,00	500,00	0,00	500,00	0,00	0,00	0,00	100,00%
0405010211	Longos Vales	16.719,00	16.706,33	9.219,60	25.925,93	15.603,13	0,00	15.603,13	12,67	1.115,87	1.103,20	93,33%
0405010212	Lordelo (Extinta)	1.025,00	1.025,00	0,00	1.025,00	1.025,00	0,00	1.025,00	0,00	0,00	0,00	100,00%
0405010213	Luzio (Extinta)	2.037,50	2.037,50	0,00	2.037,50	2.037,50	0,00	2.037,50	0,00	0,00	0,00	100,00%
0405010214	Mazedo (Extinta)	9.331,50	9.331,02	0,00	9.331,02	9.331,02	0,00	9.331,02	0,48	0,48	0,00	99,99%
0405010215	Merufe	55.150,00	55.130,00	27.495,00	82.625,00	51.840,00	0,00	51.840,00	20,00	3.310,00	3.290,00	94,00%
0405010217	Monção (Extinta)	16.898,50	16.898,34	0,00	16.898,34	16.898,34	0,00	16.898,34	0,16	0,16	0,00	100,00%
0405010218	Moreira	2.039,00	2.039,00	0,00	2.039,00	2.039,00	0,00	2.039,00	0,00	0,00	0,00	100,00%
0405010219	Parada (Extinta)	1.525,00	1.525,00	0,00	1.525,00	1.525,00	0,00	1.525,00	0,00	0,00	0,00	100,00%
0405010220	Pias	28.381,00	28.081,61	12.729,19	40.810,80	26.503,71	0,00	26.503,71	299,39	1.877,29	1.577,90	93,39%
0405010221	Pinheiros	500,00	500,00	0,00	500,00	500,00	0,00	500,00	0,00	0,00	0,00	100,00%
0405010223	Portela	500,00	500,00	0,00	500,00	500,00	0,00	500,00	0,00	0,00	0,00	100,00%
0405010224	Riba de Mouro	3.691,00	3.685,41	1.752,66	5.438,07	3.157,33	329,60	3.486,93	5,59	204,07	198,48	94,47%
0405010225	Sá (Extinta)	3.075,00	3.075,00	0,00	3.075,00	3.075,00	0,00	3.075,00	0,00	0,00	0,00	100,00%
0405010226	Sago (Extinta)	1.525,00	1.525,00	0,00	1.525,00	1.525,00	0,00	1.525,00	0,00	0,00	0,00	100,00%
0405010227	Segude	7.120,00	7.108,38	1.502,28	8.610,66	6.938,26	0,00	6.938,26	11,62	181,74	170,12	97,45%
0405010228	Tangil	30.722,00	30.706,98	15.070,36	45.777,34	28.840,60	0,00	28.840,60	15,02	1.881,40	1.866,38	93,88%
0405010230	Troviscoso (Extinta)	2.037,50	2.037,50	0,00	2.037,50	2.037,50	0,00	2.037,50	0,00	0,00	0,00	100,00%
0405010231	Trute	500,00	500,00	0,00	500,00	500,00	0,00	500,00	0,00	0,00	0,00	100,00%
0405010233	Cortes (Extinta)	10.569,50	10.558,33	0,00	10.558,33	10.558,33	0,00	10.558,33	11,17	11,17	0,00	99,89%
0405010235	Ceivães e Badim	2.587,00	2.566,80	0,00	2.566,80	2.046,00	0,00	2.046,00	20,20	541,00	520,80	79,09%
0405010236	Mazedo e Cortes	9.316,00	9.310,86	0,00	9.310,86	7.523,10	0,00	7.523,10	5,14	1.792,90	1.787,76	80,75%
0405010238	Monção e Troviscoso	12.593,00	12.586,98	0,00	12.586,98	9.240,79	0,00	9.240,79	6,02	3.352,21	3.346,19	73,38%
0405010239	Sago, Lordelo e Parada	400,00	0,00	0,00	0,00	0,00	0,00	0,00	400,00	400,00	0,00	0,00%
0405010299	Juntas de Freguesia - Eleições/Outras	15.800,00	15.668,68	0,00	15.668,68	15.668,68	0,00	15.668,68	131,32	131,32	0,00	99,17%
04050104	Associações de municípios	87.693,00	81.957,89	0,00	81.957,89	36.151,99	0,00	36.151,99	5.735,11	51.541,01	45.805,90	41,23%
0405010401	VM - Associação de Municípios Vale do Minho	100,00	0,00	0,00	0,00	0,00	0,00	0,00	100,00	100,00	0,00	0,00%
0405010402	CIM - Comunidade Intermunicipal Minho Lima	81.393,00	76.201,89	0,00	76.201,89	30.395,99	0,00	30.395,99	5.191,11	50.997,01	45.805,90	37,34%



MUNICÍPIO DE MONÇÃO

Controlo Orçamental da Despesa

Ano: 2013

Unidade: €

Classificação Orçamental		Dotações Corrigidas	Compromissos Assumidos			Despesas Pagas			Diferenças			Grau de Execução %
Código	Conta		Exercício	Exercícios Futuros	Total	Exercício Corrente	Exercícios Anteriores	Total	Dotação Não Comprometida	Saldo	Compromissos por Pagar	
0405010403	ANMP-Associação Nacional de Municípios Portugueses	4.900,00	4.756,00	0,00	4.756,00	4.756,00	0,00	4.756,00	144,00	144,00	0,00	97,06%
0405010404	FICAM-Foro Ibérico de Cidades Amuralhadas	300,00	0,00	0,00	0,00	0,00	0,00	0,00	300,00	300,00	0,00	0,00%
0405010405	Associação de Municípios Portugueses do Vinho	1.000,00	1.000,00	0,00	1.000,00	1.000,00	0,00	1.000,00	0,00	0,00	0,00	100,00%
0405010499	Outras Associações de Municípios	0,00	0,00	0,00	0,00	0,00	0,00	0,00	0,00	0,00	0,00	0,00%
04050106	Regiões de turismo	1.510,00	1.500,00	0,00	1.500,00	1.500,00	0,00	1.500,00	10,00	10,00	0,00	99,34%
0405010601	Turismo Porto e Norte	1.500,00	1.500,00	0,00	1.500,00	1.500,00	0,00	1.500,00	0,00	0,00	0,00	100,00%
0405010699	Regiões de Turismo	10,00	0,00	0,00	0,00	0,00	0,00	0,00	10,00	10,00	0,00	0,00%
0407	Instituições sem fins lucrativos	714.119,00	669.708,03	92.430,00	762.138,03	650.589,49	0,00	650.589,49	44.410,97	63.529,51	19.118,54	91,10%
040701	Instituições sem fins lucrativos	714.119,00	669.708,03	92.430,00	762.138,03	650.589,49	0,00	650.589,49	44.410,97	63.529,51	19.118,54	91,10%
04070101	SECTOR CULTURAL/RECREATIVO	219.926,00	217.863,05	33.462,00	251.325,05	205.869,05	0,00	205.869,05	2.062,95	14.056,95	11.994,00	93,61%
0407010101	Associação Cultural LA-MI-RÉ	3.474,00	3.472,99	0,00	3.472,99	3.472,99	0,00	3.472,99	1,01	1,01	0,00	99,97%
0407010102	A.D.Cultural Jovens de Longos Vales	2.500,00	2.500,00	0,00	2.500,00	2.500,00	0,00	2.500,00	0,00	0,00	0,00	100,00%
0407010103	A.D.R.C.Estrelas de Monção-Sago	2.378,00	2.378,00	0,00	2.378,00	2.378,00	0,00	2.378,00	0,00	0,00	0,00	100,00%
0407010104	A.D.T.Cultural do Parque da Srª da Vista - Pias	793,00	793,00	0,00	793,00	793,00	0,00	793,00	0,00	0,00	0,00	100,00%
0407010105	A.S.Cosme e Damião de Podame	40.648,00	40.603,60	23.400,00	64.003,60	34.063,60	0,00	34.063,60	44,40	6.584,40	6.540,00	83,80%
0407010108	Agrupamento Escutista Nº 791 de Monção	1.031,00	1.031,00	0,00	1.031,00	1.031,00	0,00	1.031,00	0,00	0,00	0,00	100,00%
0407010109	A.Jovens Amigos de Cortes	10,00	0,00	0,00	0,00	0,00	0,00	0,00	10,00	10,00	0,00	0,00%
0407010110	A.C.R.D.Amigos de Merufe	1.190,00	1.190,00	0,00	1.190,00	1.190,00	0,00	1.190,00	0,00	0,00	0,00	100,00%
0407010111	Associação de Jovens de Ceivães	1.190,00	1.190,00	0,00	1.190,00	1.190,00	0,00	1.190,00	0,00	0,00	0,00	100,00%
0407010114	Associação Cultural "Ardina" - Cambeses	2.694,00	2.694,00	0,00	2.694,00	2.694,00	0,00	2.694,00	0,00	0,00	0,00	100,00%
0407010116	Banda Musical de Monção	22.641,00	22.640,48	0,00	22.640,48	22.640,48	0,00	22.640,48	0,52	0,52	0,00	100,00%
0407010117	Casa do Povo de Tangil (Banda)	27.497,00	27.495,80	0,00	27.495,80	23.245,80	0,00	23.245,80	1,20	4.251,20	4.250,00	84,54%
0407010118	CENSO Sá/Valadares/Messegães	23.622,00	22.674,00	10.062,00	32.736,00	21.470,00	0,00	21.470,00	948,00	2.152,00	1.204,00	90,89%
0407010119	Centro Social e Paroquial de Moreira	2.196,00	2.139,27	0,00	2.139,27	2.139,27	0,00	2.139,27	56,73	56,73	0,00	97,42%
0407010121	Cine Clube de Monção	2.775,00	2.775,00	0,00	2.775,00	2.775,00	0,00	2.775,00	0,00	0,00	0,00	100,00%
0407010122	Grupo Folclórico das Lavradeiras S.Pedro de Merufe	7.530,00	7.530,00	0,00	7.530,00	7.530,00	0,00	7.530,00	0,00	0,00	0,00	100,00%
0407010123	Rancho Folclórico da Casa do Povo de Barbeita	17.340,00	17.340,00	0,00	17.340,00	17.340,00	0,00	17.340,00	0,00	0,00	0,00	100,00%
0407010124	Associação dos Moleirinhos do Gadanha	6.541,00	6.541,00	0,00	6.541,00	6.541,00	0,00	6.541,00	0,00	0,00	0,00	100,00%
0407010125	Grémio Social de Mazedo	5.387,00	5.387,00	0,00	5.387,00	5.387,00	0,00	5.387,00	0,00	0,00	0,00	100,00%
0407010126	A.Sócio-Cultural e Recreativa de Pinheiros	7.695,00	7.695,00	0,00	7.695,00	7.695,00	0,00	7.695,00	0,00	0,00	0,00	100,00%
0407010128	Seminário de S.Teotónio	1.425,00	1.425,00	0,00	1.425,00	1.425,00	0,00	1.425,00	0,00	0,00	0,00	100,00%
0407010129	Universidade do Minho - Delegação de Monção	5.000,00	5.000,00	0,00	5.000,00	5.000,00	0,00	5.000,00	0,00	0,00	0,00	100,00%
0407010130	Associação Filarmonica Milagrense - Cambeses	2.751,00	2.749,91	0,00	2.749,91	2.749,91	0,00	2.749,91	1,09	1,09	0,00	99,96%
0407010135	A Citânea-C.C.R.D.de Longos Vales(R.Amigos L.Vales	5.002,00	5.002,00	0,00	5.002,00	5.002,00	0,00	5.002,00	0,00	0,00	0,00	100,00%



MUNICÍPIO DE MONÇÃO

Controlo Orçamental da Despesa

Ano: 2013

Unidade: €

Classificação Orçamental		Dotações Corrigidas	Compromissos Assumidos			Despesas Pagas			Diferenças			Grau de Execução %
Código	Conta		Exercício	Exercícios Futuros	Total	Exercício Corrente	Exercícios Anteriores	Total	Dotação Não Comprometida	Saldo	Compromissos por Pagar	
0407010136	Rancho Folclórico de Stª Maria de Moreira	6.541,00	6.541,00	0,00	6.541,00	6.541,00	0,00	6.541,00	0,00	0,00	0,00	100,00%
0407010137	Centro Paroquial e Social de Barbeita	2.565,00	2.565,00	0,00	2.565,00	2.565,00	0,00	2.565,00	0,00	0,00	0,00	100,00%
0407010139	Portela Activa-As.Soc/Rec/Desportiva	1.155,00	1.155,00	0,00	1.155,00	1.155,00	0,00	1.155,00	0,00	0,00	0,00	100,00%
0407010140	A.C.D.e Cantares Reg.L.Vales(R.Estrelas dos Vales)	5.387,00	5.387,00	0,00	5.387,00	5.387,00	0,00	5.387,00	0,00	0,00	0,00	100,00%
0407010142	Associação Sócio-Cultural do Vale da Anta	1.155,00	1.155,00	0,00	1.155,00	1.155,00	0,00	1.155,00	0,00	0,00	0,00	100,00%
0407010143	Associação de Jovens de Trute	1.155,00	1.155,00	0,00	1.155,00	1.155,00	0,00	1.155,00	0,00	0,00	0,00	100,00%
0407010144	A.C.R.Desportiva de S.Mamede de Troviscoso	3.848,00	3.848,00	0,00	3.848,00	3.848,00	0,00	3.848,00	0,00	0,00	0,00	100,00%
0407010145	A.C.D.R.de Barbeita (Buraca da Moura)	1.155,00	1.155,00	0,00	1.155,00	1.155,00	0,00	1.155,00	0,00	0,00	0,00	100,00%
0407010147	Associação de Jovens Unidos de Mazedo	500,00	0,00	0,00	0,00	0,00	0,00	0,00	500,00	500,00	0,00	0,00%
0407010148	Associação Moreira Jovem	500,00	0,00	0,00	0,00	0,00	0,00	0,00	500,00	500,00	0,00	0,00%
0407010149	Associação Social, Cultural e Cívica Senhora Ajuda	1.500,00	1.500,00	0,00	1.500,00	1.500,00	0,00	1.500,00	0,00	0,00	0,00	100,00%
0407010150	ADRCSSAM - Associação Serra da Anta de Merufe	1.155,00	1.155,00	0,00	1.155,00	1.155,00	0,00	1.155,00	0,00	0,00	0,00	100,00%
04070102	SECTOR SOCIAL	24.537,00	24.537,00	0,00	24.537,00	24.537,00	0,00	24.537,00	0,00	0,00	0,00	100,00%
0407010201	APPACDM	5.000,00	5.000,00	0,00	5.000,00	5.000,00	0,00	5.000,00	0,00	0,00	0,00	100,00%
0407010202	Santa Casa da Misericórdia de Monção	19.537,00	19.537,00	0,00	19.537,00	19.537,00	0,00	19.537,00	0,00	0,00	0,00	100,00%
04070103	SECTOR ECONÓMICO	72.100,00	72.100,00	0,00	72.100,00	72.100,00	0,00	72.100,00	0,00	0,00	0,00	100,00%
0407010303	Atlântica-Associação Florestal dos Vales do Minho	36.050,00	36.050,00	0,00	36.050,00	36.050,00	0,00	36.050,00	0,00	0,00	0,00	100,00%
0407010304	Assembleia de Compartes dos Baldios da Freg.Merufe	36.050,00	36.050,00	0,00	36.050,00	36.050,00	0,00	36.050,00	0,00	0,00	0,00	100,00%
04070104	SECTOR RELIGIOSO	64.073,00	64.067,00	26.208,00	90.275,00	60.931,00	0,00	60.931,00	6,00	3.142,00	3.136,00	95,10%
0407010401	Comissão de Festas á Virgem das Dores	13.467,00	13.467,00	0,00	13.467,00	13.467,00	0,00	13.467,00	0,00	0,00	0,00	100,00%
0407010403	Fábrica da Igreja de Santiago de Pias	2.000,00	2.000,00	0,00	2.000,00	2.000,00	0,00	2.000,00	0,00	0,00	0,00	100,00%
0407010404	Fábrica da Igreja do Divino Salvador de Barbeita	43.606,00	43.600,00	26.208,00	69.808,00	40.464,00	0,00	40.464,00	6,00	3.142,00	3.136,00	92,79%
0407010407	Fábrica da Igreja de Santa Maria dos Anjos	5.000,00	5.000,00	0,00	5.000,00	5.000,00	0,00	5.000,00	0,00	0,00	0,00	100,00%
04070105	SECTOR DESPORTIVO	111.045,00	111.035,00	0,00	111.035,00	110.905,00	0,00	110.905,00	10,00	140,00	130,00	99,87%
0407010501	Monção Basket Clube	11.543,00	11.543,00	0,00	11.543,00	11.543,00	0,00	11.543,00	0,00	0,00	0,00	100,00%
0407010502	Clube de Cicloturismo de Monção	1.154,00	1.154,00	0,00	1.154,00	1.024,00	0,00	1.024,00	0,00	130,00	130,00	88,73%
0407010503	Clube Desportivo Mouriminho	1.155,00	1.155,00	0,00	1.155,00	1.155,00	0,00	1.155,00	0,00	0,00	0,00	100,00%
0407010504	Clube Desportivo e Rec. de Moreira	1.000,00	1.000,00	0,00	1.000,00	1.000,00	0,00	1.000,00	0,00	0,00	0,00	100,00%
0407010505	Clube Marinheiro Minhoto	1.155,00	1.155,00	0,00	1.155,00	1.155,00	0,00	1.155,00	0,00	0,00	0,00	100,00%
0407010509	Desportivo de Monção	49.141,00	49.141,00	0,00	49.141,00	49.141,00	0,00	49.141,00	0,00	0,00	0,00	100,00%
0407010512	União Desportiva os Raianos	13.000,00	13.000,00	0,00	13.000,00	13.000,00	0,00	13.000,00	0,00	0,00	0,00	100,00%
0407010513	Associação Cultural Desport.Recreativa de Troporiz	770,00	770,00	0,00	770,00	770,00	0,00	770,00	0,00	0,00	0,00	100,00%
0407010514	União Columbófila de Monção	193,00	193,00	0,00	193,00	193,00	0,00	193,00	0,00	0,00	0,00	100,00%
0407010515	Clube de Natação	1.982,00	1.982,00	0,00	1.982,00	1.982,00	0,00	1.982,00	0,00	0,00	0,00	100,00%



MUNICÍPIO DE MONÇÃO

Controlo Orçamental da Despesa

Ano: 2013

Unidade: €

Classificação Orçamental		Dotações Corrigidas	Compromissos Assumidos			Despesas Pagas			Diferenças			Grau de Execução %
Código	Conta		Exercício	Exercícios Futuros	Total	Exercício Corrente	Exercícios Anteriores	Total	Dotação Não Comprometida	Saldo	Compromissos por Pagar	
0407010516	Clube de Actividades Aquáticas e Desportivas Monção	1.982,00	1.982,00	0,00	1.982,00	1.982,00	0,00	1.982,00	0,00	0,00	0,00	100,00%
0407010517	Deu-la-Deu Karaté Club	1.155,00	1.155,00	0,00	1.155,00	1.155,00	0,00	1.155,00	0,00	0,00	0,00	100,00%
0407010518	Subzone - Clube Subaquático de Monção	1.155,00	1.155,00	0,00	1.155,00	1.155,00	0,00	1.155,00	0,00	0,00	0,00	100,00%
0407010519	União Desportiva de Moreira	25.650,00	25.650,00	0,00	25.650,00	25.650,00	0,00	25.650,00	0,00	0,00	0,00	100,00%
0407010520	Templários do Pedal	10,00	0,00	0,00	0,00	0,00	0,00	0,00	10,00	10,00	0,00	0,00%
04070106	SECTOR HUMANITÁRIO	132.534,00	131.225,30	32.760,00	163.985,30	127.396,12	0,00	127.396,12	1.308,70	5.137,88	3.829,18	96,12%
0407010601	Assoc. Humanitária Bombeiros Voluntários Monção	111.299,00	111.299,00	18.720,00	130.019,00	109.149,82	0,00	109.149,82	0,00	2.149,18	2.149,18	98,07%
0407010602	Cruz Vermelha - Delegação de Monção	21.235,00	19.926,30	14.040,00	33.966,30	18.246,30	0,00	18.246,30	1.308,70	2.988,70	1.680,00	85,93%
04070107	OUTROS SECTORES	60.770,00	20.770,00	0,00	20.770,00	20.770,00	0,00	20.770,00	40.000,00	40.000,00	0,00	34,18%
0407010702	Ademinho	60.000,00	20.000,00	0,00	20.000,00	20.000,00	0,00	20.000,00	40.000,00	40.000,00	0,00	33,33%
0407010706	Liga dos Combatentes	770,00	770,00	0,00	770,00	770,00	0,00	770,00	0,00	0,00	0,00	100,00%
04070109	OUTRAS	29.134,00	28.110,68	0,00	28.110,68	28.081,32	0,00	28.081,32	1.023,32	1.052,68	29,36	96,39%
0407010901	Comédias do Minho	18.000,00	18.000,00	0,00	18.000,00	18.000,00	0,00	18.000,00	0,00	0,00	0,00	100,00%
0407010902	ACAPO	1.030,00	1.029,36	0,00	1.029,36	1.000,00	0,00	1.000,00	0,64	30,00	29,36	97,09%
0407010905	CAMI-Clube Aventura do Minho	10,00	0,00	0,00	0,00	0,00	0,00	0,00	10,00	10,00	0,00	0,00%
0407010907	Sport Clube do Porto	4.500,00	4.500,00	0,00	4.500,00	4.500,00	0,00	4.500,00	0,00	0,00	0,00	100,00%
0407010908	AREA-Agência Regional Energia Ambiente Alto Minho	1.000,00	1.000,00	0,00	1.000,00	1.000,00	0,00	1.000,00	0,00	0,00	0,00	100,00%
0407010912	Adriminho	10,00	0,00	0,00	0,00	0,00	0,00	0,00	10,00	10,00	0,00	0,00%
0407010913	CIAB-Centro Informação,Mediação Arbitragem Consumo	1.690,00	1.688,30	0,00	1.688,30	1.688,30	0,00	1.688,30	1,70	1,70	0,00	99,90%
0407010914	Asociación Europea de Vias Verdes	1.000,00	0,00	0,00	0,00	0,00	0,00	0,00	1.000,00	1.000,00	0,00	0,00%
0407010916	Confraria do Vinho Verde	1.247,00	1.247,00	0,00	1.247,00	1.247,00	0,00	1.247,00	0,00	0,00	0,00	100,00%
0407010917	Associação de Pais e Encar.Educação Deu-la-Deu	647,00	646,02	0,00	646,02	646,02	0,00	646,02	0,98	0,98	0,00	99,85%
0407010999	Associações Diversas	0,00	0,00	0,00	0,00	0,00	0,00	0,00	0,00	0,00	0,00	0,00%
04070199	TRF-ORÇAMENTOS ANTERIORES	0,00	0,00	0,00	0,00	0,00	0,00	0,00	0,00	0,00	0,00	0,00%
0407019999	TRF-Org.Anteriores Associações	0,00	0,00	0,00	0,00	0,00	0,00	0,00	0,00	0,00	0,00	0,00%
0408	Famílias	15.650,00	15.008,33	0,00	15.008,33	15.008,33	0,00	15.008,33	641,67	641,67	0,00	95,90%
040802	Outras	15.650,00	15.008,33	0,00	15.008,33	15.008,33	0,00	15.008,33	641,67	641,67	0,00	95,90%
04080201	Bolsas de Estudo "João Verde"	7.600,00	7.519,00	0,00	7.519,00	7.519,00	0,00	7.519,00	81,00	81,00	0,00	98,93%
04080203	Ação Social Escolar-Ens.Primário/Pré-Primário	7.950,00	7.489,33	0,00	7.489,33	7.489,33	0,00	7.489,33	460,67	460,67	0,00	94,21%
04080299	Outras Transferências - Famílias	100,00	0,00	0,00	0,00	0,00	0,00	0,00	100,00	100,00	0,00	0,00%
06	Outras despesas correntes	61.963,00	52.819,31	0,00	52.819,31	43.075,31	0,00	43.075,31	9.143,69	18.887,69	9.744,00	69,52%
0602	Diversas	61.963,00	52.819,31	0,00	52.819,31	43.075,31	0,00	43.075,31	9.143,69	18.887,69	9.744,00	69,52%
060201	Impostos e taxas	500,00	279,32	0,00	279,32	279,32	0,00	279,32	220,68	220,68	0,00	55,86%
060202	Activos incorpóreos	50,00	0,00	0,00	0,00	0,00	0,00	0,00	50,00	50,00	0,00	0,00%



MUNICÍPIO DE MONÇÃO

Controlo Orçamental da Despesa

Ano: 2013 Unidade: €

Classificação Orçamental		Dotações Corrigidas	Compromissos Assumidos			Despesas Pagas			Diferenças			Grau de Execução %
Código	Conta		Exercício	Exercícios Futuros	Total	Exercício Corrente	Exercícios Anteriores	Total	Dotação Não Comprometida	Saldo	Compromissos por Pagar	
060203	Outras	61.413,00	52.539,99	0,00	52.539,99	42.795,99	0,00	42.795,99	8.873,01	18.617,01	9.744,00	69,69%
06020301	Outras restituições	1.010,00	0,00	0,00	0,00	0,00	0,00	0,00	1.010,00	1.010,00	0,00	0,00%
06020302	IVA pago	10,00	0,00	0,00	0,00	0,00	0,00	0,00	10,00	10,00	0,00	0,00%
06020304	Serviços bancários	11.660,00	8.457,74	0,00	8.457,74	8.457,74	0,00	8.457,74	3.202,26	3.202,26	0,00	72,54%
06020305	Outras	48.733,00	44.082,25	0,00	44.082,25	34.338,25	0,00	34.338,25	4.650,75	14.394,75	9.744,00	70,46%
0602030501	Indemnizações	1.500,00	0,00	0,00	0,00	0,00	0,00	0,00	1.500,00	1.500,00	0,00	0,00%
0602030599	Outras Despesas Correntes	47.233,00	44.082,25	0,00	44.082,25	34.338,25	0,00	34.338,25	3.150,75	12.894,75	9.744,00	72,70%
07	Aquisição de bens de capital	6.131.801,72	4.287.706,97	74.901,52	4.362.608,49	1.927.608,75	972.315,29	2.899.924,04	1.844.094,75	3.231.877,68	1.387.782,93	47,29%
0701	Investimentos	6.106.322,72	4.262.725,87	74.901,52	4.337.627,39	1.902.627,65	972.315,29	2.874.942,94	1.843.596,85	3.231.379,78	1.387.782,93	47,08%
070101	Terrenos	60.400,00	51.796,89	0,00	51.796,89	1.917,10	0,00	1.917,10	8.603,11	58.482,90	49.879,79	3,17%
070102	Habitacões	55.838,72	1.150,00	0,00	1.150,00	1.150,00	0,00	1.150,00	54.688,72	54.688,72	0,00	2,06%
07010201	Construção	10.100,00	0,00	0,00	0,00	0,00	0,00	0,00	10.100,00	10.100,00	0,00	0,00%
07010202	Aquisição	10,00	0,00	0,00	0,00	0,00	0,00	0,00	10,00	10,00	0,00	0,00%
07010203	Reparação e beneficiação	45.728,72	1.150,00	0,00	1.150,00	1.150,00	0,00	1.150,00	44.578,72	44.578,72	0,00	2,51%
070103	Edifícios	2.174.432,00	1.423.745,51	0,00	1.423.745,51	1.109.346,73	155.935,63	1.265.282,36	750.686,49	909.149,64	158.463,15	58,19%
07010301	Instalações de serviços	258.640,00	85.028,99	0,00	85.028,99	46.478,26	9.071,86	55.550,12	173.611,01	203.089,88	29.478,87	21,48%
07010302	Instalações desportivas e recreativas	130.750,00	129.014,85	0,00	129.014,85	95.178,06	949,56	96.127,62	1.735,15	34.622,38	32.887,23	73,52%
07010303	Mercados e instalações de fiscalização sanitária	100.500,00	90.312,11	0,00	90.312,11	4.154,26	84.654,79	88.809,05	10.187,89	11.690,95	1.503,06	88,37%
07010305	Escolas	143.420,00	74.224,03	0,00	74.224,03	15.197,83	3.391,69	18.589,52	69.195,97	124.830,48	55.634,51	12,96%
07010307	Outros	1.541.122,00	1.045.165,53	0,00	1.045.165,53	948.338,32	57.867,73	1.006.206,05	495.956,47	534.915,95	38.959,48	65,29%
070104	Construções diversas	3.302.106,00	2.432.722,37	0,00	2.432.722,37	699.559,16	738.150,05	1.437.709,21	869.383,63	1.864.396,79	995.013,16	43,54%
07010401	Viadutos, arruamentos e obras complementares	449.010,00	429.020,74	0,00	429.020,74	141.073,32	146.931,22	288.004,54	19.989,26	161.005,46	141.016,20	64,14%
07010402	Sistemas de drenagem de águas residuais	980.650,00	721.649,72	0,00	721.649,72	132.224,61	441.316,45	573.541,06	259.000,28	407.108,94	148.108,66	58,49%
07010404	Iluminação pública	19.800,00	19.723,80	0,00	19.723,80	11.663,61	0,00	11.663,61	76,20	8.136,39	8.060,19	58,91%
07010405	Parques e jardins	10.000,00	8.388,07	0,00	8.388,07	2.410,62	3.450,89	5.861,51	1.611,93	4.138,49	2.526,56	58,62%
07010406	Instalações desportivas e recreativas	175.092,00	166.836,95	0,00	166.836,95	116.771,40	0,00	116.771,40	8.255,05	58.320,60	50.065,55	66,69%
07010407	Captação e distribuição de água	244.360,00	53.896,38	0,00	53.896,38	50.277,31	3.539,11	53.816,42	190.463,62	190.543,58	79,96	22,02%
07010408	Viação rural	1.028.634,00	644.239,90	0,00	644.239,90	173.394,90	87.359,76	260.754,66	384.394,10	767.879,34	383.485,24	25,35%
07010409	Sinalização e trânsito	12.500,00	10.167,92	0,00	10.167,92	4.422,59	5.501,79	9.924,38	2.332,08	2.575,62	243,54	79,40%
07010412	Cemitérios	2.500,00	0,00	0,00	0,00	0,00	0,00	0,00	2.500,00	2.500,00	0,00	0,00%
07010413	Outros	379.560,00	378.798,89	0,00	378.798,89	67.320,80	50.050,83	117.371,63	761,11	262.188,37	261.427,26	30,92%
070105	Melhoramentos fundiários	9.500,00	7.860,00	0,00	7.860,00	7.860,00	0,00	7.860,00	1.640,00	1.640,00	0,00	82,74%
070106	Material de transporte	2.000,00	0,00	0,00	0,00	0,00	0,00	0,00	2.000,00	2.000,00	0,00	0,00%
07010601	Recolha de resíduos	1.000,00	0,00	0,00	0,00	0,00	0,00	0,00	1.000,00	1.000,00	0,00	0,00%



MUNICÍPIO DE MONÇÃO

Controlo Orçamental da Despesa

Ano: 2013 Unidade: €

Classificação Orçamental		Dotações Corrigidas	Compromissos Assumidos			Despesas Pagas			Diferenças			Grau de Execução %
Código	Conta		Exercício	Exercícios Futuros	Total	Exercício Corrente	Exercícios Anteriores	Total	Dotação Não Comprometida	Saldo	Compromissos por Pagar	
07010602	Outro	1.000,00	0,00	0,00	0,00	0,00	0,00	0,00	1.000,00	1.000,00	0,00	0,00%
070107	Equipamento de informática	42.100,00	41.467,39	0,00	41.467,39	33.439,56	0,00	33.439,56	632,61	8.660,44	8.027,83	79,43%
070108	Software informático	50.000,00	46.262,21	44.397,52	90.659,73	31.364,45	0,00	31.364,45	3.737,79	18.635,55	14.897,76	62,73%
070109	Equipamento administrativo	3.000,00	615,62	0,00	615,62	615,62	0,00	615,62	2.384,38	2.384,38	0,00	20,52%
070110	Equipamento básico	48.510,00	43.908,48	30.504,00	74.412,48	5.768,70	6.224,79	11.993,49	4.601,52	36.516,51	31.914,99	24,72%
07011001	Equipamento de recolha de resíduos	39.510,00	37.738,86	30.504,00	68.242,86	5.768,70	1.466,16	7.234,86	1.771,14	32.275,14	30.504,00	18,31%
07011002	Outro	9.000,00	6.169,62	0,00	6.169,62	0,00	4.758,63	4.758,63	2.830,38	4.241,37	1.410,99	52,87%
070111	Ferramentas e utensílios	2.500,00	730,01	0,00	730,01	0,00	730,01	730,01	1.769,99	1.769,99	0,00	29,20%
070112	Artigos e objectos de valor	9.500,00	6.255,78	0,00	6.255,78	1.335,78	4.920,00	6.255,78	3.244,22	3.244,22	0,00	65,85%
070115	Outros investimentos	346.436,00	206.211,61	0,00	206.211,61	10.270,55	66.354,81	76.625,36	140.224,39	269.810,64	129.586,25	22,12%
0702	Locação financeira	25.299,00	24.981,10	0,00	24.981,10	24.981,10	0,00	24.981,10	317,90	317,90	0,00	98,74%
070203	Edifícios	20.462,00	20.358,18	0,00	20.358,18	20.358,18	0,00	20.358,18	103,82	103,82	0,00	99,49%
07020301	Banco BPI/Prédio Praça Deu-La-Deu	20.362,00	20.358,18	0,00	20.358,18	20.358,18	0,00	20.358,18	3,82	3,82	0,00	99,98%
07020399	Outros Contratos de Locação Financeira - Edifícios	100,00	0,00	0,00	0,00	0,00	0,00	0,00	100,00	100,00	0,00	0,00%
070205	Material de transporte	4.737,00	4.622,92	0,00	4.622,92	4.622,92	0,00	4.622,92	114,08	114,08	0,00	97,59%
07020502	BCP/Nissan - Contrato 400060073	4.637,00	4.622,92	0,00	4.622,92	4.622,92	0,00	4.622,92	14,08	14,08	0,00	99,70%
07020599	Outros Contratos Loc.Financeira-Material Transport	100,00	0,00	0,00	0,00	0,00	0,00	0,00	100,00	100,00	0,00	0,00%
070207	Maquinaria e equipamento	100,00	0,00	0,00	0,00	0,00	0,00	0,00	100,00	100,00	0,00	0,00%
07020799	Outros Contratos Loc.Financeira-Maq.e Equipamento	100,00	0,00	0,00	0,00	0,00	0,00	0,00	100,00	100,00	0,00	0,00%
0703	Bens de domínio público	180,00	0,00	0,00	0,00	0,00	0,00	0,00	180,00	180,00	0,00	0,00%
070305	Bens do património histórico, artístico e cultural	180,00	0,00	0,00	0,00	0,00	0,00	0,00	180,00	180,00	0,00	0,00%
08	Transferências de capital	2.082.538,00	2.060.066,37	174.365,44	2.234.431,81	1.972.956,44	6.860,00	1.979.816,44	22.471,63	102.721,56	80.249,93	95,07%
0805	Administração local	1.432.151,00	1.431.850,64	0,00	1.431.850,64	1.402.268,64	6.860,00	1.409.128,64	300,36	23.022,36	22.722,00	98,39%
080501	Continente	1.432.151,00	1.431.850,64	0,00	1.431.850,64	1.402.268,64	6.860,00	1.409.128,64	300,36	23.022,36	22.722,00	98,39%
08050102	Freguesias	1.421.851,00	1.421.850,64	0,00	1.421.850,64	1.392.268,64	6.860,00	1.399.128,64	0,36	22.722,36	22.722,00	98,40%
0805010201	Abedim	33.385,00	33.385,00	0,00	33.385,00	33.385,00	0,00	33.385,00	0,00	0,00	0,00	100,00%
0805010202	Anhões (Extinta)	22.443,00	22.443,00	0,00	22.443,00	22.443,00	0,00	22.443,00	0,00	0,00	0,00	100,00%
0805010203	Badim (Extinta)	26.305,00	26.305,00	0,00	26.305,00	21.108,00	5.197,00	26.305,00	0,00	0,00	0,00	100,00%
0805010204	Barbeita	65.934,00	65.934,00	0,00	65.934,00	65.934,00	0,00	65.934,00	0,00	0,00	0,00	100,00%
0805010205	Barroças e Taías	34.193,00	34.193,00	0,00	34.193,00	34.193,00	0,00	34.193,00	0,00	0,00	0,00	100,00%
0805010206	Bela	51.089,00	51.089,00	0,00	51.089,00	51.089,00	0,00	51.089,00	0,00	0,00	0,00	100,00%
0805010207	Cambeses	42.816,00	42.816,00	0,00	42.816,00	42.816,00	0,00	42.816,00	0,00	0,00	0,00	100,00%
0805010208	Ceivães (Extinta)	31.608,00	31.608,00	0,00	31.608,00	31.608,00	0,00	31.608,00	0,00	0,00	0,00	100,00%
0805010209	Lapela (Extinta)	22.737,00	22.737,00	0,00	22.737,00	22.737,00	0,00	22.737,00	0,00	0,00	0,00	100,00%



MUNICÍPIO DE MONÇÃO

Controlo Orçamental da Despesa

Ano: 2013

Unidade: €

Classificação Orçamental		Dotações Corrigidas	Compromissos Assumidos			Despesas Pagas			Diferenças			Grau de Execução %
Código	Conta		Exercício	Exercícios Futuros	Total	Exercício Corrente	Exercícios Anteriores	Total	Dotação Não Comprometida	Saldo	Compromissos por Pagar	
0805010210	Lara	33.996,00	33.996,00	0,00	33.996,00	33.996,00	0,00	33.996,00	0,00	0,00	0,00	100,00%
0805010211	Longos Vales	44.942,00	44.942,00	0,00	44.942,00	44.942,00	0,00	44.942,00	0,00	0,00	0,00	100,00%
0805010212	Lordelo (Extinta)	21.015,00	21.015,00	0,00	21.015,00	21.015,00	0,00	21.015,00	0,00	0,00	0,00	100,00%
0805010213	Luzio (Extinta)	21.402,00	21.402,00	0,00	21.402,00	21.402,00	0,00	21.402,00	0,00	0,00	0,00	100,00%
0805010214	Mazedo (Extinta)	46.698,00	46.698,00	0,00	46.698,00	46.698,00	0,00	46.698,00	0,00	0,00	0,00	100,00%
0805010215	Merufe	72.015,00	72.015,00	0,00	72.015,00	72.015,00	0,00	72.015,00	0,00	0,00	0,00	100,00%
0805010216	Messegães (Extinta)	24.015,00	24.015,00	0,00	24.015,00	24.015,00	0,00	24.015,00	0,00	0,00	0,00	100,00%
0805010217	Monção (Extinta)	55.641,00	55.641,00	0,00	55.641,00	55.641,00	0,00	55.641,00	0,00	0,00	0,00	100,00%
0805010218	Moreira	75.250,00	75.250,00	0,00	75.250,00	52.528,00	0,00	52.528,00	0,00	22.722,00	22.722,00	69,80%
0805010219	Parada (Extinta)	19.296,00	19.296,00	0,00	19.296,00	19.296,00	0,00	19.296,00	0,00	0,00	0,00	100,00%
0805010220	Pias	60.295,00	60.295,00	0,00	60.295,00	60.295,00	0,00	60.295,00	0,00	0,00	0,00	100,00%
0805010221	Pinheiros	35.939,00	35.939,00	0,00	35.939,00	35.939,00	0,00	35.939,00	0,00	0,00	0,00	100,00%
0805010222	Podame	20.250,00	20.250,00	0,00	20.250,00	20.250,00	0,00	20.250,00	0,00	0,00	0,00	100,00%
0805010223	Portela	34.959,00	34.959,00	0,00	34.959,00	34.959,00	0,00	34.959,00	0,00	0,00	0,00	100,00%
0805010224	Riba de Mouro	45.085,00	45.085,00	0,00	45.085,00	43.422,00	1.663,00	45.085,00	0,00	0,00	0,00	100,00%
0805010225	Sá (Extinta)	22.983,00	22.983,00	0,00	22.983,00	22.983,00	0,00	22.983,00	0,00	0,00	0,00	100,00%
0805010226	Sago (Extinta)	23.232,00	23.232,00	0,00	23.232,00	23.232,00	0,00	23.232,00	0,00	0,00	0,00	100,00%
0805010227	Segude	28.708,00	28.708,00	0,00	28.708,00	28.708,00	0,00	28.708,00	0,00	0,00	0,00	100,00%
0805010228	Tangil	71.374,00	71.373,64	0,00	71.373,64	71.373,64	0,00	71.373,64	0,36	0,36	0,00	100,00%
0805010229	Troporiz (Extinta)	15.234,00	15.234,00	0,00	15.234,00	15.234,00	0,00	15.234,00	0,00	0,00	0,00	100,00%
0805010230	Troviscoso (Extinta)	50.268,00	50.268,00	0,00	50.268,00	50.268,00	0,00	50.268,00	0,00	0,00	0,00	100,00%
0805010231	Trute	50.250,00	50.250,00	0,00	50.250,00	50.250,00	0,00	50.250,00	0,00	0,00	0,00	100,00%
0805010232	Valadares (Extinta)	22.269,00	22.269,00	0,00	22.269,00	22.269,00	0,00	22.269,00	0,00	0,00	0,00	100,00%
0805010233	Cortes (Extinta)	40.866,00	40.866,00	0,00	40.866,00	40.866,00	0,00	40.866,00	0,00	0,00	0,00	100,00%
0805010234	Anhões e Luzio	14.455,00	14.455,00	0,00	14.455,00	14.455,00	0,00	14.455,00	0,00	0,00	0,00	100,00%
0805010235	Ceivães e Badim	20.842,00	20.842,00	0,00	20.842,00	20.842,00	0,00	20.842,00	0,00	0,00	0,00	100,00%
0805010236	Mazedo e Cortes	28.865,00	28.865,00	0,00	28.865,00	28.865,00	0,00	28.865,00	0,00	0,00	0,00	100,00%
0805010237	Messegães, Valadares e Sá	22.832,00	22.832,00	0,00	22.832,00	22.832,00	0,00	22.832,00	0,00	0,00	0,00	100,00%
0805010238	Monção e Troviscoso	34.906,00	34.906,00	0,00	34.906,00	34.906,00	0,00	34.906,00	0,00	0,00	0,00	100,00%
0805010239	Sago, Lordelo e Parada	20.951,00	20.951,00	0,00	20.951,00	20.951,00	0,00	20.951,00	0,00	0,00	0,00	100,00%
0805010240	Troporiz e Lapela	12.508,00	12.508,00	0,00	12.508,00	12.508,00	0,00	12.508,00	0,00	0,00	0,00	100,00%
08050104	Associações de municípios	10.200,00	10.000,00	0,00	10.000,00	10.000,00	0,00	10.000,00	200,00	200,00	0,00	98,04%
0805010401	VM- Associação de Municípios do Vale do Minho	100,00	0,00	0,00	0,00	0,00	0,00	0,00	100,00	100,00	0,00	0,00%
0805010402	CIM - Comunidade Intermunicipal Minho Lima	10.000,00	10.000,00	0,00	10.000,00	10.000,00	0,00	10.000,00	0,00	0,00	0,00	100,00%



Ano: 2013 Unidade: €

Ano: 2013

Unidade: €

Classificação Orçamental		Dotações Corrigidas	Compromissos Assumidos			Despesas Pagas			Diferenças			Grau de Execução %
Código	Conta		Exercício	Exercícios Futuros	Total	Exercício Corrente	Exercícios Anteriores	Total	Dotação Não Comprometida	Saldo	Compromissos por Pagar	
0805010499	Outras Associações de Municípios	100,00	0,00	0,00	0,00	0,00	0,00	0,00	100,00	100,00	0,00	0,00%
08050106	Regiões de turismo	100,00	0,00	0,00	0,00	0,00	0,00	0,00	100,00	100,00	0,00	0,00%
0805010699	Regiões de turismo	100,00	0,00	0,00	0,00	0,00	0,00	0,00	100,00	100,00	0,00	0,00%
0807	Instituições sem fins lucrativos	650.387,00	628.215,73	174.365,44	802.581,17	570.687,80	0,00	570.687,80	22.171,27	79.699,20	57.527,93	87,75%
080701	Instituições sem fins lucrativos	650.387,00	628.215,73	174.365,44	802.581,17	570.687,80	0,00	570.687,80	22.171,27	79.699,20	57.527,93	87,75%
08070101	SECTOR CULTURAL/RECREATIVO	256.298,00	250.917,58	0,00	250.917,58	209.441,58	0,00	209.441,58	5.380,42	46.856,42	41.476,00	81,72%
0807010103	A.D.Recreativa Estrelas de Monção-Luzio	10,00	0,00	0,00	0,00	0,00	0,00	0,00	10,00	10,00	0,00	0,00%
0807010105	A.S.Cosme e Damião de Podame	126.614,00	126.614,00	0,00	126.614,00	118.614,00	0,00	118.614,00	0,00	8.000,00	8.000,00	93,68%
0807010116	Banda Musical de Monção	5.000,00	709,49	0,00	709,49	709,49	0,00	709,49	4.290,51	4.290,51	0,00	14,19%
0807010117	Banda da Casa do Povo de Tangil	5.000,00	4.499,43	0,00	4.499,43	4.499,43	0,00	4.499,43	500,57	500,57	0,00	89,99%
0807010118	CENSO Sà/Valadares/Messegães	37.500,00	37.500,00	0,00	37.500,00	37.500,00	0,00	37.500,00	0,00	0,00	0,00	100,00%
0807010137	Centro Social e Paroquial de Barbeita	22.174,00	21.626,34	0,00	21.626,34	13.150,34	0,00	13.150,34	547,66	9.023,66	8.476,00	59,31%
0807010140	Rancho Folclórico Estrelas dos Vales Longos Vales	1.000,00	1.000,00	0,00	1.000,00	1.000,00	0,00	1.000,00	0,00	0,00	0,00	100,00%
0807010142	Associação Sócio-Cultural do Vale da Anta	19.000,00	18.968,32	0,00	18.968,32	18.968,32	0,00	18.968,32	31,68	31,68	0,00	99,83%
0807010143	Centro Paroquial Social de S.Pedro de Merufe	40.000,00	40.000,00	0,00	40.000,00	15.000,00	0,00	15.000,00	0,00	25.000,00	25.000,00	37,50%
08070104	SECTOR RELIGIOSO	22.510,00	22.500,00	0,00	22.500,00	22.500,00	0,00	22.500,00	10,00	10,00	0,00	99,96%
0807010405	Fábrica da Igreja de Valadares	10,00	0,00	0,00	0,00	0,00	0,00	0,00	10,00	10,00	0,00	0,00%
0807010406	Fábrica da Igreja de S.Pedro - Riba de Mouro	15.000,00	15.000,00	0,00	15.000,00	15.000,00	0,00	15.000,00	0,00	0,00	0,00	100,00%
0807010416	Fábrica da Igreja Paroquial S.João Batista-L.Vales	5.000,00	5.000,00	0,00	5.000,00	5.000,00	0,00	5.000,00	0,00	0,00	0,00	100,00%
0807010418	Confraria de S.Félix - Barbeita	2.500,00	2.500,00	0,00	2.500,00	2.500,00	0,00	2.500,00	0,00	0,00	0,00	100,00%
0807010419	Fábrica da Igreja de Merufe	0,00	0,00	0,00	0,00	0,00	0,00	0,00	0,00	0,00	0,00	0,00%
08070105	SECTOR DESPORTIVO	68.843,00	67.373,15	174.365,44	241.738,59	51.321,22	0,00	51.321,22	1.469,85	17.521,78	16.051,93	74,55%
0807010509	Desportivo de Monção	53.833,00	53.809,74	174.365,44	228.175,18	45.257,81	0,00	45.257,81	23,26	8.575,19	8.551,93	84,07%
0807010512	União Desportiva os Raianos	7.510,00	7.500,00	0,00	7.500,00	0,00	0,00	0,00	10,00	7.510,00	7.500,00	0,00%
0807010519	União Desportiva de Moreira	7.500,00	6.063,41	0,00	6.063,41	6.063,41	0,00	6.063,41	1.436,59	1.436,59	0,00	80,85%
08070106	SECTOR HUMANITÁRIO	15.311,00	0,00	0,00	0,00	0,00	0,00	0,00	15.311,00	15.311,00	0,00	0,00%
0807010601	Assoc.Humanitária Bombeiros Voluntários Monção	12.420,00	0,00	0,00	0,00	0,00	0,00	0,00	12.420,00	12.420,00	0,00	0,00%
0807010602	Cruz Vermelha - Delegação de Monção	2.891,00	0,00	0,00	0,00	0,00	0,00	0,00	2.891,00	2.891,00	0,00	0,00%
08070107	OUTROS SECTORES	287.425,00	287.425,00	0,00	287.425,00	287.425,00	0,00	287.425,00	0,00	0,00	0,00	100,00%
0807010702	Ademinho	280.000,00	280.000,00	0,00	280.000,00	280.000,00	0,00	280.000,00	0,00	0,00	0,00	100,00%
0807010706	Liga dos Combatentes	7.425,00	7.425,00	0,00	7.425,00	7.425,00	0,00	7.425,00	0,00	0,00	0,00	100,00%
08070109	OUTRAS ASSOCIAÇÕES	0,00	0,00	0,00	0,00	0,00	0,00	0,00	0,00	0,00	0,00	0,00%
0807010999	Outras Associações	0,00	0,00	0,00	0,00	0,00	0,00	0,00	0,00	0,00	0,00	0,00%
08070199	TRF-ORÇAMENTOS ANTERIORES	0,00	0,00	0,00	0,00	0,00	0,00	0,00	0,00	0,00	0,00	0,00%



MUNICÍPIO DE MONÇÃO

Controlo Orçamental da Despesa

Ano: 2013 Unidade: €

Classificação Orçamental		Dotações Corrigidas	Compromissos Assumidos			Despesas Pagas			Diferenças			Grau de Execução %
Código	Conta		Exercício	Exercícios Futuros	Total	Exercício Corrente	Exercícios Anteriores	Total	Dotação Não Comprometida	Saldo	Compromissos por Pagar	
0807019999	TRF-Orç.Anteriores Associações	0,00	0,00	0,00	0,00	0,00	0,00	0,00	0,00	0,00	0,00	0,00%
09	Activos financeiros	82.020,00	82.000,00	0,00	82.000,00	72.000,00	0,00	72.000,00	20,00	10.020,00	10.000,00	87,78%
0909	Outros activos financeiros	82.020,00	82.000,00	0,00	82.000,00	72.000,00	0,00	72.000,00	20,00	10.020,00	10.000,00	87,78%
090902	Socied.e quase socied.não financeiras-Públicas	80.020,00	80.000,00	0,00	80.000,00	70.000,00	0,00	70.000,00	20,00	10.020,00	10.000,00	87,48%
09090202	Matadouro Regional de Monção, E.M.	80.000,00	80.000,00	0,00	80.000,00	70.000,00	0,00	70.000,00	0,00	10.000,00	10.000,00	87,50%
09090204	Águas do Minho e Lima, S.A.	10,00	0,00	0,00	0,00	0,00	0,00	0,00	10,00	10,00	0,00	0,00%
09090205	Valorminho, S.A.	10,00	0,00	0,00	0,00	0,00	0,00	0,00	10,00	10,00	0,00	0,00%
090903	Socied.financ.-Bancos e outras instit. financeiras	0,00	0,00	0,00	0,00	0,00	0,00	0,00	0,00	0,00	0,00	0,00%
09090301	Fundo de Apoio as Micro e Pequenas empresas de Mon	0,00	0,00	0,00	0,00	0,00	0,00	0,00	0,00	0,00	0,00	0,00%
090908	Admin.pública-Admin.local-Continente	2.000,00	2.000,00	0,00	2.000,00	2.000,00	0,00	2.000,00	0,00	0,00	0,00	100,00%
09090801	Associação MinhoPark Monção	2.000,00	2.000,00	0,00	2.000,00	2.000,00	0,00	2.000,00	0,00	0,00	0,00	100,00%
10	Passivos financeiros	1.973.485,00	1.620.839,43	878.643,48	2.499.482,91	1.620.838,43	0,00	1.620.838,43	352.645,57	352.646,57	1,00	82,13%
1005	Empréstimos a curto prazo	750.000,00	400.000,00	0,00	400.000,00	400.000,00	0,00	400.000,00	350.000,00	350.000,00	0,00	53,33%
100503	Socied.financ.-Bancos e outras instit. financeiras	750.000,00	400.000,00	0,00	400.000,00	400.000,00	0,00	400.000,00	350.000,00	350.000,00	0,00	53,33%
10050305	Empréstimo de curto prazo-CCAMN - 750.000,00	750.000,00	400.000,00	0,00	400.000,00	400.000,00	0,00	400.000,00	350.000,00	350.000,00	0,00	53,33%
1006	Empréstimos a médio e longo prazos	1.223.485,00	1.220.839,43	878.643,48	2.099.482,91	1.220.838,43	0,00	1.220.838,43	2.645,57	2.646,57	1,00	99,78%
100603	Socied.financ.-Bancos e outras instit. financeiras	1.223.484,00	1.220.839,43	878.643,48	2.099.482,91	1.220.838,43	0,00	1.220.838,43	2.644,57	2.645,57	1,00	99,78%
10060302	Empréstimos de Médio e Longo Prazo	1.223.484,00	1.220.839,43	878.643,48	2.099.482,91	1.220.838,43	0,00	1.220.838,43	2.644,57	2.645,57	1,00	99,78%
1006030201	Emp. CGD-0486 000452 991	26.439,00	26.424,18	0,00	26.424,18	26.424,18	0,00	26.424,18	14,82	14,82	0,00	99,94%
1006030202	Emp. BES 6380162221518	48.142,00	48.012,84	0,00	48.012,84	48.012,84	0,00	48.012,84	129,16	129,16	0,00	99,73%
1006030203	Emp. CGD-0486 000555 991	50.398,00	50.258,63	0,00	50.258,63	50.258,63	0,00	50.258,63	139,37	139,37	0,00	99,72%
1006030204	Emp. CGD-0486 000564 991	97.584,00	97.471,20	0,00	97.471,20	97.471,20	0,00	97.471,20	112,80	112,80	0,00	99,88%
1006030206	Emp. BTA - 28/10/99	38.056,00	37.929,56	0,00	37.929,56	37.929,56	0,00	37.929,56	126,44	126,44	0,00	99,67%
1006030209	Emp. BPI 2288586830001	69.130,00	68.979,88	0,00	68.979,88	68.979,88	0,00	68.979,88	150,12	150,12	0,00	99,78%
1006030210	Emp. CGD-0486 000578 991	37.828,00	37.614,51	0,00	37.614,51	37.614,51	0,00	37.614,51	213,49	213,49	0,00	99,44%
1006030211	Emp. CCAM 56016157431	30.553,00	30.439,26	0,00	30.439,26	30.439,26	0,00	30.439,26	113,74	113,74	0,00	99,63%
1006030212	Emp. CCAM 56016358105	45.739,00	45.634,41	0,00	45.634,41	45.634,41	0,00	45.634,41	104,59	104,59	0,00	99,77%
1006030213	Emp. BPSM 56579141	25.083,00	24.939,84	0,00	24.939,84	24.939,84	0,00	24.939,84	143,16	143,16	0,00	99,43%
1006030214	Emp. TOTTA 06/12/01	80.292,00	80.194,53	0,00	80.194,53	80.194,53	0,00	80.194,53	97,47	97,47	0,00	99,88%
1006030216	Emp. CGD-9015 002548 291	7.817,00	7.816,74	0,00	7.816,74	7.816,74	0,00	7.816,74	0,26	0,26	0,00	100,00%
1006030217	Emp. CGD-9015 002549 091	8.050,00	8.049,60	0,00	8.049,60	8.049,60	0,00	8.049,60	0,40	0,40	0,00	100,00%
1006030218	Emp. CGD-9015 002989 591	52.282,00	52.167,99	0,00	52.167,99	52.167,99	0,00	52.167,99	114,01	114,01	0,00	99,78%
1006030219	Emp. CGD-9015 002988 791	130.643,00	130.459,19	0,00	130.459,19	130.459,19	0,00	130.459,19	183,81	183,81	0,00	99,86%
1006030220	Emp. BPI-2288586830002 (360 730,57)	20.041,00	20.040,58	0,00	20.040,58	20.040,58	0,00	20.040,58	0,42	0,42	0,00	100,00%





MUNICÍPIO DE MONÇÃO

Controlo Orçamental da Despesa

Ano: 2013

Unidade: €

Classificação Orçamental		Dotações Corrigidas	Compromissos Assumidos			Despesas Pagas			Diferenças			Grau de Execução %
Código	Conta		Exercício	Exercícios Futuros	Total	Exercício Corrente	Exercícios Anteriores	Total	Dotação Não Comprometida	Saldo	Compromissos por Pagar	
1006030221	Emp. BPI-2288586830003 (737 765,00)	43.097,00	42.994,70	0,00	42.994,70	42.994,70	0,00	42.994,70	102,30	102,30	0,00	99,76%
1006030222	Emp. CGD-9015 003834 791	12.650,00	12.550,78	0,00	12.550,78	12.550,78	0,00	12.550,78	99,22	99,22	0,00	99,22%
1006030223	Emp. CGD-9140 013065 891	66.749,00	66.629,73	0,00	66.629,73	66.629,73	0,00	66.629,73	119,27	119,27	0,00	99,82%
1006030224	Emp.BPI-22885868300007 (45 829,00)	2.691,00	2.636,39	0,00	2.636,39	2.636,39	0,00	2.636,39	54,61	54,61	0,00	97,97%
1006030225	Emp. CGD-9015 004221 291	64.855,00	64.758,35	0,00	64.758,35	64.758,35	0,00	64.758,35	96,65	96,65	0,00	99,85%
1006030226	Emp. CGD-9015 004400 291	50.831,00	50.683,19	0,00	50.683,19	50.683,19	0,00	50.683,19	147,81	147,81	0,00	99,71%
1006030227	Emp. CGD-9015 004799 091	63.162,00	63.016,13	0,00	63.016,13	63.016,13	0,00	63.016,13	145,87	145,87	0,00	99,77%
1006030228	Empréstimo (PREDE)-CCAM-56046078680	110.908,00	110.781,97	0,00	110.781,97	110.781,97	0,00	110.781,97	126,03	126,03	0,00	99,89%
1006030229	Emp. CGD-9015 006998 691 (1.094.306,80)	40.462,00	40.354,25	0,00	40.354,25	40.354,25	0,00	40.354,25	107,75	107,75	0,00	99,73%
1006030230	CCAM-56054132534 (545.486,00)	1,00	0,00	536.532,48	536.532,48	0,00	0,00	0,00	1,00	1,00	0,00	0,00%
1006030231	CCAM- (342,112,00)	1,00	1,00	342.111,00	342.112,00	0,00	0,00	0,00	0,00	1,00	1,00	0,00%
100605	Admin.pública-Admin.central-Estado	1,00	0,00	0,00	0,00	0,00	0,00	0,00	1,00	1,00	0,00	0,00%
10060501	Empréstimo (PREDE)-Estado Português (360.524,00)	1,00	0,00	0,00	0,00	0,00	0,00	0,00	1,00	1,00	0,00	0,00%
11	Outras despesas de capital	5.436,72	4.681,25	0,00	4.681,25	4.681,25	0,00	4.681,25	755,47	755,47	0,00	86,10%
1102	Diversas	5.436,72	4.681,25	0,00	4.681,25	4.681,25	0,00	4.681,25	755,47	755,47	0,00	86,10%
110201	Restituições	5.000,00	4.681,25	0,00	4.681,25	4.681,25	0,00	4.681,25	318,75	318,75	0,00	93,63%
110299	Outras	436,72	0,00	0,00	0,00	0,00	0,00	0,00	436,72	436,72	0,00	0,00%
Total das Despesas Correntes		10.360.719,28	9.968.365,13	1.816.557,03	11.784.922,16	8.566.921,35	401.415,00	8.968.336,35	392.354,15	1.392.382,93	1.000.028,78	86,56%
Total das Despesas de Capital		10.275.281,44	8.055.294,02	1.127.910,44	9.183.204,46	5.598.084,87	979.175,29	6.577.260,16	2.219.987,42	3.698.021,28	1.478.033,86	64,01%
Total Geral		20.636.000,72	18.023.659,15	2.944.467,47	20.968.126,62	14.165.006,22	1.380.590,29	15.545.596,51	2.612.341,57	5.090.404,21	2.478.062,64	75,33%

O Responsável pelo Serviço	O Presidente da Câmara
	
António Manuel Ferreira Fernandes	Eng.º Augusto Henrique Oliveira Domingues

PRESTAÇÃO DE CONTAS
2013

Controlo orçamental da receita



MUNICÍPIO DE MONÇÃO

Controlo Orçamental da Receita

Ano: 2013

Unidade: €

Classificação Económica da Receita		Previsões Corrigidas	Receita P/ Cobrar Início do Ano	Receitas Liquidadas	Liquidacões Anuladas	Receitas Cobradas Brutas	Reembolsos e Restituições Emitidos	Reembolsos e Restituições Pagos	Receita Cobrada Líquida	Receita P/ Cobrar Final do Ano	Grau de Execução %
Código	Conta										
01	Impostos directos	1.901.530,00	0,00	2.026.818,51	17.202,22	2.009.616,29	0,00	0,00	2.009.616,29	0,00	105,68%
0102	Outros	1.901.530,00	0,00	2.026.818,51	17.202,22	2.009.616,29	0,00	0,00	2.009.616,29	0,00	105,68%
010202	Imposto municipal sobre imóveis	1.200.000,00	0,00	1.221.826,21	10.802,00	1.211.024,21	0,00	0,00	1.211.024,21	0,00	100,92%
010203	Imposto único de circulação	380.000,00	0,00	480.779,78	45,03	480.734,75	0,00	0,00	480.734,75	0,00	126,51%
010204	Imposto municipal sobre transm. onerosas imóveis	321.500,00	0,00	324.212,52	6.355,19	317.857,33	0,00	0,00	317.857,33	0,00	98,87%
010207	Impostos abolidos	30,00	0,00	0,00	0,00	0,00	0,00	0,00	0,00	0,00	0,00%
01020701	Contribuição autárquica	10,00	0,00	0,00	0,00	0,00	0,00	0,00	0,00	0,00	0,00%
01020702	Imposto municipal de sisa	10,00	0,00	0,00	0,00	0,00	0,00	0,00	0,00	0,00	0,00%
01020703	Imposto municipal sobre veículos	10,00	0,00	0,00	0,00	0,00	0,00	0,00	0,00	0,00	0,00%
02	Impostos indirectos	7.130,00	75,42	4.576,72	0,00	4.576,72	0,00	0,00	4.576,72	75,42	64,19%
0202	Outros	7.130,00	75,42	4.576,72	0,00	4.576,72	0,00	0,00	4.576,72	75,42	64,19%
020206	Impostos indirectos específicos das autarquias locais	7.130,00	75,42	4.576,72	0,00	4.576,72	0,00	0,00	4.576,72	75,42	64,19%
02020601	Mercados e feiras	30,00	0,00	17,42	0,00	17,42	0,00	0,00	17,42	0,00	58,07%
0202060101	Mercados	10,00	0,00	0,00	0,00	0,00	0,00	0,00	0,00	0,00	0,00%
0202060102	Feiras	10,00	0,00	17,42	0,00	17,42	0,00	0,00	17,42	0,00	174,20%
0202060103	Venda Ambulante	10,00	0,00	0,00	0,00	0,00	0,00	0,00	0,00	0,00	0,00%
02020602	Loteamentos e obras	300,00	0,00	0,00	0,00	0,00	0,00	0,00	0,00	0,00	0,00%
0202060201	Licenças de Obras Particulares	100,00	0,00	0,00	0,00	0,00	0,00	0,00	0,00	0,00	0,00%
0202060202	Infraestruturas Urbanísticas	100,00	0,00	0,00	0,00	0,00	0,00	0,00	0,00	0,00	0,00%
0202060203	Compensação ao Município	100,00	0,00	0,00	0,00	0,00	0,00	0,00	0,00	0,00	0,00%
02020603	Ocupação da via pública	1.000,00	0,00	0,00	0,00	0,00	0,00	0,00	0,00	0,00	0,00%
0202060301	Por Motivo de Obras	500,00	0,00	0,00	0,00	0,00	0,00	0,00	0,00	0,00	0,00%
0202060302	Do Dominio Publico	500,00	0,00	0,00	0,00	0,00	0,00	0,00	0,00	0,00	0,00%
02020605	Publicidade	5.000,00	75,42	4.559,30	0,00	4.559,30	0,00	0,00	4.559,30	75,42	91,19%
02020606	Saneamento	500,00	0,00	0,00	0,00	0,00	0,00	0,00	0,00	0,00	0,00%
02020699	Outros	300,00	0,00	0,00	0,00	0,00	0,00	0,00	0,00	0,00	0,00%
0202069901	Taxa municipal de direitos de passagem	100,00	0,00	0,00	0,00	0,00	0,00	0,00	0,00	0,00	0,00%
0202069902	Taxa de depósito da ficha técnica da habitação	100,00	0,00	0,00	0,00	0,00	0,00	0,00	0,00	0,00	0,00%
0202069999	Outros	100,00	0,00	0,00	0,00	0,00	0,00	0,00	0,00	0,00	0,00%
04	Taxas, multas e outras penalidades	250.385,00	13,60	171.135,32	0,00	171.135,32	279,32	279,32	170.856,00	13,60	68,24%
0401	Taxas	236.685,00	13,60	161.219,50	0,00	161.219,50	279,32	279,32	160.940,18	13,60	68,00%



Controlo Orçamental da Receita

Unidade: €

Classificação Económica da Receita		Previsões Corrigidas	Receita P/ Cobrar Início do Ano	Receitas Liquidadas	Liquidações Anuladas	Receitas Cobradas Brutas	Reembolsos e Restituições Emitidos	Reembolsos e Restituições Pagos	Receita Cobrada Líquida	Receita P/ Cobrar Final do Ano	Grau de Execução %
Código	Conta										
040123	Taxas específicas das autarquias locais	236.685,00	13,60	161.219,50	0,00	161.219,50	279,32	279,32	160.940,18	13,60	68,00%
04012301	Mercados e feiras	560,00	0,00	210,07	0,00	210,07	0,00	0,00	210,07	0,00	37,51%
0401230101	Mercados	100,00	0,00	0,00	0,00	0,00	0,00	0,00	0,00	0,00	0,00%
0401230102	Feiras	100,00	0,00	0,00	0,00	0,00	0,00	0,00	0,00	0,00	0,00%
0401230103	Venda Ambulante	360,00	0,00	210,07	0,00	210,07	0,00	0,00	210,07	0,00	58,35%
04012302	Loteamentos e obras	198.500,00	0,00	127.255,66	0,00	127.255,66	279,32	279,32	126.976,34	0,00	63,97%
0401230201	Licenças de Obras Particulares	82.500,00	0,00	99.930,62	0,00	99.930,62	279,32	279,32	99.651,30	0,00	120,79%
0401230202	Infraestruturas Urbanísticas	40.000,00	0,00	27.325,04	0,00	27.325,04	0,00	0,00	27.325,04	0,00	68,31%
0401230203	Compensação ao Município	76.000,00	0,00	0,00	0,00	0,00	0,00	0,00	0,00	0,00	0,00%
04012303	Ocupação da via pública	7.250,00	0,00	7.627,21	0,00	7.627,21	0,00	0,00	7.627,21	0,00	105,20%
0401230301	Por Motivo de Obras	1.250,00	0,00	803,96	0,00	803,96	0,00	0,00	803,96	0,00	64,32%
0401230302	Do Dominio Publico	6.000,00	0,00	6.823,25	0,00	6.823,25	0,00	0,00	6.823,25	0,00	113,72%
04012306	Saneamento	100,00	0,00	0,00	0,00	0,00	0,00	0,00	0,00	0,00	0,00%
04012399	Outras	30.275,00	13,60	26.126,56	0,00	26.126,56	0,00	0,00	26.126,56	13,60	86,30%
0401239901	Taxa de depósito da ficha técnica da habitação	100,00	0,00	0,00	0,00	0,00	0,00	0,00	0,00	0,00	0,00%
0401239902	Taxa pela emissão do certificado de registo	8.675,00	13,60	6.945,35	0,00	6.945,35	0,00	0,00	6.945,35	13,60	80,06%
0401239999	Outras Taxas	21.500,00	0,00	19.181,21	0,00	19.181,21	0,00	0,00	19.181,21	0,00	89,21%
0402	Multas e outras penalidades	13.700,00	0,00	9.915,82	0,00	9.915,82	0,00	0,00	9.915,82	0,00	72,38%
040201	Juros de mora	1.100,00	0,00	512,92	0,00	512,92	0,00	0,00	512,92	0,00	46,63%
040204	Coimas e penalidades por contra-ordenações	12.500,00	0,00	9.402,90	0,00	9.402,90	0,00	0,00	9.402,90	0,00	75,22%
040299	Multas e penalidades diversas	100,00	0,00	0,00	0,00	0,00	0,00	0,00	0,00	0,00	0,00%
05	Rendimentos da propriedade	1.136.021,00	38.535,83	1.304.468,57	0,00	1.303.870,01	0,00	0,00	1.303.870,01	39.134,39	114,78%
0502	Juros-Sociedades financeiras	14.850,00	0,00	8.500,74	0,00	8.500,74	0,00	0,00	8.500,74	0,00	57,24%
050201	Bancos e outras instituições financeiras	14.850,00	0,00	8.500,74	0,00	8.500,74	0,00	0,00	8.500,74	0,00	57,24%
05020101	Caixa Geral de Depositos	1.090,00	0,00	182,37	0,00	182,37	0,00	0,00	182,37	0,00	16,73%
0502010101	CGD-2768/930	1.000,00	0,00	182,37	0,00	182,37	0,00	0,00	182,37	0,00	18,24%
0502010102	CGD-6313/830	10,00	0,00	0,00	0,00	0,00	0,00	0,00	0,00	0,00	0,00%
0502010103	CGD-43499/330	10,00	0,00	0,00	0,00	0,00	0,00	0,00	0,00	0,00	0,00%
0502010104	CGD-43033/803	10,00	0,00	0,00	0,00	0,00	0,00	0,00	0,00	0,00	0,00%
0502010105	CGD-42910/003	10,00	0,00	0,00	0,00	0,00	0,00	0,00	0,00	0,00	0,00%
0502010106	CGD-44221/930	10,00	0,00	0,00	0,00	0,00	0,00	0,00	0,00	0,00	0,00%

MUNICÍPIO DE MONÇÃO

Controlo Orçamental da Receita

Ano: 2013

Unidade: €

Classificação Económica da Receita		Previsões Corrigidas	Receita P/ Cobrar Início do Ano	Receitas Liquidadas	Liquidações Anuladas	Receitas Cobradas Brutas	Reembolsos e Restituições Emitidos	Reembolsos e Restituições Pagos	Receita Cobrada Líquida	Receita P/ Cobrar Final do Ano	Grau de Execução %
Código	Conta										
0502010107	CGD-44063/230	10,00	0,00	0,00	0,00	0,00	0,00	0,00	0,00	0,00	0,00%
0502010108	CGD-44221/930	10,00	0,00	0,00	0,00	0,00	0,00	0,00	0,00	0,00	0,00%
0502010109	CGD-44916/830	10,00	0,00	0,00	0,00	0,00	0,00	0,00	0,00	0,00	0,00%
0502010110	CGD-45617/230	10,00	0,00	0,00	0,00	0,00	0,00	0,00	0,00	0,00	0,00%
05020102	Millennium BCP	2.170,00	0,00	753,40	0,00	753,40	0,00	0,00	753,40	0,00	34,72%
0502010201	BCP-443085920 (EX-BPA)	10,00	0,00	0,00	0,00	0,00	0,00	0,00	0,00	0,00	0,00%
0502010202	BCP-27380000010 (EX-BPSM)	2.150,00	0,00	753,40	0,00	753,40	0,00	0,00	753,40	0,00	35,04%
0502010203	BCP-64369395 (EX-NR)	10,00	0,00	0,00	0,00	0,00	0,00	0,00	0,00	0,00	0,00%
05020103	Banco Espírito Santo	10,00	0,00	43,70	0,00	43,70	0,00	0,00	43,70	0,00	437,00%
0502010301	BES-16222518	10,00	0,00	43,70	0,00	43,70	0,00	0,00	43,70	0,00	437,00%
05020104	Caixa de Credito Agricola Alto Minho	10,00	0,00	0,00	0,00	0,00	0,00	0,00	0,00	0,00	0,00%
0502010401	CCAAM-40024203534	10,00	0,00	0,00	0,00	0,00	0,00	0,00	0,00	0,00	0,00%
05020105	Banco Português de Investimento	230,00	0,00	265,15	0,00	265,15	0,00	0,00	265,15	0,00	115,28%
0502010501	BPI-22885860101	230,00	0,00	265,15	0,00	265,15	0,00	0,00	265,15	0,00	115,28%
05020106	Banco Santander Totta, S.A.	10,00	0,00	0,15	0,00	0,15	0,00	0,00	0,15	0,00	1,50%
0502010601	BST-28678941001	10,00	0,00	0,15	0,00	0,15	0,00	0,00	0,15	0,00	1,50%
05020107	Montepio Geral	10,00	0,00	0,00	0,00	0,00	0,00	0,00	0,00	0,00	0,00%
0502010701	MG-10.000708-2	10,00	0,00	0,00	0,00	0,00	0,00	0,00	0,00	0,00	0,00%
05020108	Banco Popular Portugal, S.A	11.300,00	0,00	7.255,97	0,00	7.255,97	0,00	0,00	7.255,97	0,00	64,21%
0502010801	BPP-4560013622	11.300,00	0,00	7.255,97	0,00	7.255,97	0,00	0,00	7.255,97	0,00	64,21%
05020109	Banco Internaconal do Funchal,SA	10,00	0,00	0,00	0,00	0,00	0,00	0,00	0,00	0,00	0,00%
0502010901	BANIF-38820790771	10,00	0,00	0,00	0,00	0,00	0,00	0,00	0,00	0,00	0,00%
05020110	Barclays Bank PLC	10,00	0,00	0,00	0,00	0,00	0,00	0,00	0,00	0,00	0,00%
0502011001	BARCLAYS-000000	10,00	0,00	0,00	0,00	0,00	0,00	0,00	0,00	0,00	0,00%
0507	Dividend.partic.lucros socied.quase-soc.nãofinanc.	4.870,00	0,00	3.549,13	0,00	3.549,13	0,00	0,00	3.549,13	0,00	72,88%
050701	Empresas públicas	100,00	0,00	0,00	0,00	0,00	0,00	0,00	0,00	0,00	0,00%
050702	Empresas Públicas / Intermunicipais	4.570,00	0,00	3.549,13	0,00	3.549,13	0,00	0,00	3.549,13	0,00	77,66%
050703	Empresas privadas	100,00	0,00	0,00	0,00	0,00	0,00	0,00	0,00	0,00	0,00%
050799	Outras	100,00	0,00	0,00	0,00	0,00	0,00	0,00	0,00	0,00	0,00%
0510	Rendas	1.116.301,00	38.535,83	1.292.418,70	0,00	1.291.820,14	0,00	0,00	1.291.820,14	39.134,39	115,72%
051001	Terrenos	100,00	0,00	0,00	0,00	0,00	0,00	0,00	0,00	0,00	0,00%



MUNICÍPIO DE MONÇÃO

Controlo Orçamental da Receita

Ano: 2013

Unidade: €

Classificação Económica da Receita		Previsões Corrigidas	Receita P/ Cobrar Início do Ano	Receitas Liquidadas	Liquidacões Anuladas	Receitas Cobradas Brutas	Reembolsos e Restituições Emitidos	Reembolsos e Restituições Pagos	Receita Cobrada Líquida	Receita P/ Cobrar Final do Ano	Grau de Execução %
Código	Conta										
051002	Activos no subsolo	100,00	0,00	0,00	0,00	0,00	0,00	0,00	0,00	0,00	0,00%
051003	Habitacões	100,00	0,00	0,00	0,00	0,00	0,00	0,00	0,00	0,00	0,00%
051004	Edifícios	56.901,00	32.147,15	57.634,80	0,00	57.374,71	0,00	0,00	57.374,71	32.407,24	100,83%
05100401	Mercado Municipal	26.901,00	3.479,42	26.921,74	0,00	27.096,07	0,00	0,00	27.096,07	3.305,09	100,73%
05100402	Centro Coordenador de Transportes	18.000,00	16.573,53	17.912,28	0,00	17.912,28	0,00	0,00	17.912,28	16.573,53	99,51%
05100403	Bar das Caldas	5.700,00	7.749,00	5.658,00	0,00	5.658,00	0,00	0,00	5.658,00	7.749,00	99,26%
05100404	Ginasio e Clube de Saúde (Piscina Municipal)	100,00	4.345,20	0,00	0,00	0,00	0,00	0,00	0,00	4.345,20	0,00%
05100405	Restaurante (Piscina Municipal)	6.000,00	0,00	4.970,68	0,00	4.970,68	0,00	0,00	4.970,68	0,00	82,84%
05100406	Estabelecimento Termal (Novo Edifício)	100,00	0,00	0,00	0,00	0,00	0,00	0,00	0,00	0,00	0,00%
05100407	Estabelecimento Termal (Edifício Antigo)	99,00	0,00	0,00	0,00	0,00	0,00	0,00	0,00	0,00	0,00%
05100408	Bar da Lodeira	1,00	0,00	2.172,10	0,00	1.737,68	0,00	0,00	1.737,68	434,42	173768,00%
051005	Bens de domínio público	110.000,00	6.388,68	167.724,93	0,00	167.386,46	0,00	0,00	167.386,46	6.727,15	152,17%
05100501	Feiras	110.000,00	6.388,68	167.724,93	0,00	167.386,46	0,00	0,00	167.386,46	6.727,15	152,17%
051099	Outros	949.100,00	0,00	1.067.058,97	0,00	1.067.058,97	0,00	0,00	1.067.058,97	0,00	112,43%
05109901	Concessão da EDP	535.000,00	0,00	545.205,68	0,00	545.205,68	0,00	0,00	545.205,68	0,00	101,91%
05109902	Infraestruturas Águas/Saneamento	100,00	0,00	0,00	0,00	0,00	0,00	0,00	0,00	0,00	0,00%
05109903	Parque Eólico/Ventominho	400.000,00	0,00	521.853,29	0,00	521.853,29	0,00	0,00	521.853,29	0,00	130,46%
05109904	Parcometros - Zona Histórica	14.000,00	0,00	0,00	0,00	0,00	0,00	0,00	0,00	0,00	0,00%
06	Transferências correntes	7.837.129,00	0,00	7.976.303,61	0,00	7.976.303,61	0,00	0,00	7.976.303,61	0,00	101,78%
0601	Sociedades e quase-sociedades não financeiras	300,00	0,00	0,00	0,00	0,00	0,00	0,00	0,00	0,00	0,00%
060101	Públicas	200,00	0,00	0,00	0,00	0,00	0,00	0,00	0,00	0,00	0,00%
06010101	Empresas públicas	100,00	0,00	0,00	0,00	0,00	0,00	0,00	0,00	0,00	0,00%
06010102	Empresas públicas municipais e intermunicipais	100,00	0,00	0,00	0,00	0,00	0,00	0,00	0,00	0,00	0,00%
060102	Privadas	100,00	0,00	0,00	0,00	0,00	0,00	0,00	0,00	0,00	0,00%
0602	Sociedades financeiras	200,00	0,00	0,00	0,00	0,00	0,00	0,00	0,00	0,00	0,00%
060201	Bancos e outras instituições financeiras	100,00	0,00	0,00	0,00	0,00	0,00	0,00	0,00	0,00	0,00%
060202	Companhias de seguros e fundos de pensões	100,00	0,00	0,00	0,00	0,00	0,00	0,00	0,00	0,00	0,00%
0603	Administração central	7.826.329,00	0,00	7.955.326,44	0,00	7.955.326,44	0,00	0,00	7.955.326,44	0,00	101,65%
060301	Estado	7.811.229,00	0,00	7.915.197,23	0,00	7.915.197,23	0,00	0,00	7.915.197,23	0,00	101,33%
06030101	Fundo de Equilíbrio Financeiro	5.572.703,00	0,00	5.572.703,00	0,00	5.572.703,00	0,00	0,00	5.572.703,00	0,00	100,00%
06030102	Fundo Social Municipal	250.478,00	0,00	250.478,00	0,00	250.478,00	0,00	0,00	250.478,00	0,00	100,00%



Unidade: €

Classificação Económica da Receita		Previsões Corrigidas	Receita P/ Cobrar Início do Ano	Receitas Liquidadas	Liquidações Anuladas	Receitas Cobradas Brutas	Reembolsos e Restituições Emitidos	Reembolsos e Restituições Pagos	Receita Cobrada Líquida	Receita P/ Cobrar Final do Ano	Grau de Execução %
Código	Conta										
06030103	Participação fixa no IRS	333.048,00	0,00	333.048,00	0,00	333.048,00	0,00	0,00	333.048,00	0,00	100,00%
06030199	Outras	1.655.000,00	0,00	1.758.968,23	0,00	1.758.968,23	0,00	0,00	1.758.968,23	0,00	106,28%
0603019901	POPH - INTERVENÇÃO 5.2.2 / 6.5/	15.000,00	0,00	17.172,75	0,00	17.172,75	0,00	0,00	17.172,75	0,00	114,49%
0603019903	ME - DREN -Pré-Escolar-Protoc.Transf.Competências	1.500.000,00	0,00	1.586.372,40	0,00	1.586.372,40	0,00	0,00	1.586.372,40	0,00	105,76%
0603019904	DGAL - Transportes Escolares	120.000,00	0,00	120.826,00	0,00	120.826,00	0,00	0,00	120.826,00	0,00	100,69%
0603019909	DGAI-Administração Eleitoral	15.000,00	0,00	17.776,36	0,00	17.776,36	0,00	0,00	17.776,36	0,00	118,51%
0603019999	Outras Transferências Correntes	5.000,00	0,00	16.820,72	0,00	16.820,72	0,00	0,00	16.820,72	0,00	336,41%
060306	Estado-Particip.comunit.projectos co-financiados	100,00	0,00	0,00	0,00	0,00	0,00	0,00	0,00	0,00	0,00%
06030699	Outras Candidaturas	100,00	0,00	0,00	0,00	0,00	0,00	0,00	0,00	0,00	0,00%
060307	Serviços e fundos autónomos	15.000,00	0,00	40.129,21	0,00	40.129,21	0,00	0,00	40.129,21	0,00	267,53%
06030701	IEFP	15.000,00	0,00	40.129,21	0,00	40.129,21	0,00	0,00	40.129,21	0,00	267,53%
0606	Segurança social	10.200,00	0,00	20.977,17	0,00	20.977,17	0,00	0,00	20.977,17	0,00	205,66%
060601	Sistemas de solidariedade e segurança social	10.100,00	0,00	20.977,17	0,00	20.977,17	0,00	0,00	20.977,17	0,00	207,69%
06060101	Comissão Protecção Crianças e Jovens em Risco	10.000,00	0,00	20.977,17	0,00	20.977,17	0,00	0,00	20.977,17	0,00	209,77%
06060102	Outras Transferências-Segurança Social	100,00	0,00	0,00	0,00	0,00	0,00	0,00	0,00	0,00	0,00%
060604	Outras transferências	100,00	0,00	0,00	0,00	0,00	0,00	0,00	0,00	0,00	0,00%
06060499	Outras Transferências	100,00	0,00	0,00	0,00	0,00	0,00	0,00	0,00	0,00	0,00%
0608	Famílias	100,00	0,00	0,00	0,00	0,00	0,00	0,00	0,00	0,00	0,00%
060801	Famílias	100,00	0,00	0,00	0,00	0,00	0,00	0,00	0,00	0,00	0,00%
07	Venda de bens e serviços correntes	1.277.800,00	78.429,95	1.376.384,21	0,00	1.359.890,35	0,00	0,00	1.359.890,35	94.923,81	106,42%
0701	Venda de bens	377.750,00	38.030,66	400.353,79	0,00	391.330,78	0,00	0,00	391.330,78	47.053,67	103,60%
070101	Material de escritório	100,00	0,00	0,00	0,00	0,00	0,00	0,00	0,00	0,00	0,00%
070102	Livros e documentação técnica	1.000,00	0,00	1.180,05	0,00	1.180,05	0,00	0,00	1.180,05	0,00	118,01%
070103	Publicações e impressos	1.000,00	0,00	1.219,33	0,00	1.219,33	0,00	0,00	1.219,33	0,00	121,93%
070105	Bens inutilizados	100,00	0,00	0,00	0,00	0,00	0,00	0,00	0,00	0,00	0,00%
070108	Mercadorias	300,00	0,00	0,00	0,00	0,00	0,00	0,00	0,00	0,00	0,00%
07010801	Habitação Social	200,00	0,00	0,00	0,00	0,00	0,00	0,00	0,00	0,00	0,00%
0701080101	Bairro das Forças Armadas	100,00	0,00	0,00	0,00	0,00	0,00	0,00	0,00	0,00	0,00%
0701080102	Bairro da Imaculada Conceição	100,00	0,00	0,00	0,00	0,00	0,00	0,00	0,00	0,00	0,00%
07010802	Zonas Industriais	100,00	0,00	0,00	0,00	0,00	0,00	0,00	0,00	0,00	0,00%
0701080201	Polo Industrial da Lagoa	100,00	0,00	0,00	0,00	0,00	0,00	0,00	0,00	0,00	0,00%



Unidade: €

Classificação Económica da Receita		Previsões Corrigidas	Receita P/ Cobrar Início do Ano	Receitas Liquidadas	Liquidações Anuladas	Receitas Cobradas Brutas	Reembolsos e Restituições Emitidos	Reembolsos e Restituições Pagos	Receita Cobrada Líquida	Receita P/ Cobrar Final do Ano	Grau de Execução %
Código	Conta										
070111	Produtos acabados e intermédios	375.250,00	38.030,66	397.954,41	0,00	388.931,40	0,00	0,00	388.931,40	47.053,67	103,65%
07011102	Outros	375.250,00	38.030,66	397.954,41	0,00	388.931,40	0,00	0,00	388.931,40	47.053,67	103,65%
0701110201	Venda de água	350.000,00	37.961,76	375.305,32	0,00	366.282,31	0,00	0,00	366.282,31	46.984,77	104,65%
0701110202	Vendas - Casa do Curro	700,00	0,00	1.153,00	0,00	1.153,00	0,00	0,00	1.153,00	0,00	164,71%
0701110203	Vendas - Paço do Alvarinho	17.000,00	0,00	10.377,75	0,00	10.377,75	0,00	0,00	10.377,75	0,00	61,05%
0701110204	Vendas - Biblioteca Municipal	550,00	0,00	334,34	0,00	334,34	0,00	0,00	334,34	0,00	60,79%
0701110299	Outras	7.000,00	68,90	10.784,00	0,00	10.784,00	0,00	0,00	10.784,00	68,90	154,06%
0702	Serviços	889.750,00	35.334,37	966.620,74	0,00	959.149,89	0,00	0,00	959.149,89	42.805,22	107,80%
070201	Aluguer de espaços e equipamentos	20.000,00	0,00	19.150,00	0,00	19.150,00	0,00	0,00	19.150,00	0,00	95,75%
070203	Vistorias e ensaios	3.250,00	0,00	4.138,95	0,00	4.138,95	0,00	0,00	4.138,95	0,00	127,35%
070206	Reparações	100,00	0,00	0,00	0,00	0,00	0,00	0,00	0,00	0,00	0,00%
070208	Serv.sociais,recreativos,culturais e de desporto	258.800,00	0,00	326.230,90	0,00	325.390,20	0,00	0,00	325.390,20	840,70	125,73%
07020801	Serviços sociais	90.000,00	0,00	80.616,41	0,00	79.775,71	0,00	0,00	79.775,71	840,70	88,64%
0702080101	Cantinas Escolares - Refeições	90.000,00	0,00	80.616,41	0,00	79.775,71	0,00	0,00	79.775,71	840,70	88,64%
07020802	Serviços recreativos	600,00	0,00	445,00	0,00	445,00	0,00	0,00	445,00	0,00	74,17%
0702080201	Turismo Sénior	100,00	0,00	0,00	0,00	0,00	0,00	0,00	0,00	0,00	0,00%
0702080299	Outros	500,00	0,00	445,00	0,00	445,00	0,00	0,00	445,00	0,00	89,00%
07020803	Serviços culturais	200,00	0,00	73.940,00	0,00	73.940,00	0,00	0,00	73.940,00	0,00	36970,00%
0702080301	Turismo Sénior	100,00	0,00	0,00	0,00	0,00	0,00	0,00	0,00	0,00	0,00%
0702080302	Outros	50,00	0,00	0,00	0,00	0,00	0,00	0,00	0,00	0,00	0,00%
0702080303	Cine-Teatro João Verde	50,00	0,00	73.940,00	0,00	73.940,00	0,00	0,00	73.940,00	0,00	147880,00%
07020804	Serviços desportivos	168.000,00	0,00	171.229,49	0,00	171.229,49	0,00	0,00	171.229,49	0,00	101,92%
0702080401	Pavilhões Gimnodesportivos/Polidesportivos	2.000,00	0,00	2.049,52	0,00	2.049,52	0,00	0,00	2.049,52	0,00	102,48%
0702080402	Piscina Municipal Coberta	160.000,00	0,00	162.424,81	0,00	162.424,81	0,00	0,00	162.424,81	0,00	101,52%
0702080403	Piscina Municipal Descoberta	6.000,00	0,00	6.755,16	0,00	6.755,16	0,00	0,00	6.755,16	0,00	112,59%
070209	Serviços específicos das autarquias	607.600,00	35.334,37	617.100,89	0,00	610.470,74	0,00	0,00	610.470,74	41.964,52	100,47%
07020901	Saneamento	240.000,00	21.358,35	258.988,16	0,00	253.776,94	0,00	0,00	253.776,94	26.569,57	105,74%
07020902	Resíduos sólidos	60.000,00	3.718,11	63.282,82	0,00	63.053,24	0,00	0,00	63.053,24	3.947,69	105,09%
07020903	Transportes colectivos de pessoas e mercadorias	20.100,00	0,00	17.863,05	0,00	17.863,05	0,00	0,00	17.863,05	0,00	88,87%
0702090302	Transportes Escolares	20.000,00	0,00	17.863,05	0,00	17.863,05	0,00	0,00	17.863,05	0,00	89,32%
0702090399	Outros Transportes	100,00	0,00	0,00	0,00	0,00	0,00	0,00	0,00	0,00	0,00%



MUNICÍPIO DE MONÇÃO

Controlo Orçamental da Receita

Ano: 2013

Unidade: €

Classificação Económica da Receita		Previsões Corrigidas	Receita P/ Cobrar Início do Ano	Receitas Liquidadas	Liquidações Anuladas	Receitas Cobradas Brutas	Reembolsos e Restituições Emitidos	Reembolsos e Restituições Pagos	Receita Cobrada Líquida	Receita P/ Cobrar Final do Ano	Grau de Execução %
Código	Conta										
07020904	Trabalhos por conta de particulares	55.300,00	0,00	33.048,12	0,00	33.048,12	0,00	0,00	33.048,12	0,00	59,76%
0702090401	Ramais de Ligação de Água	30.000,00	0,00	20.065,81	0,00	20.065,81	0,00	0,00	20.065,81	0,00	66,89%
0702090402	Ramais de Saneamento	25.000,00	0,00	12.982,31	0,00	12.982,31	0,00	0,00	12.982,31	0,00	51,93%
0702090403	Reposição de Pavimentos	200,00	0,00	0,00	0,00	0,00	0,00	0,00	0,00	0,00	0,00%
0702090409	Diversos	100,00	0,00	0,00	0,00	0,00	0,00	0,00	0,00	0,00	0,00%
07020905	Cemitérios	100,00	0,00	0,00	0,00	0,00	0,00	0,00	0,00	0,00	0,00%
07020906	Mercados e feiras	2.100,00	0,00	1.757,11	0,00	1.757,11	0,00	0,00	1.757,11	0,00	83,67%
07020909	Abastecimento Domiciliário de Água	220.000,00	10.257,91	230.650,64	0,00	229.461,29	0,00	0,00	229.461,29	11.447,26	104,30%
0702090901	Taxa de Disponibilidade	220.000,00	10.257,91	230.650,64	0,00	229.461,29	0,00	0,00	229.461,29	11.447,26	104,30%
07020999	Outros Serviços	10.000,00	0,00	11.510,99	0,00	11.510,99	0,00	0,00	11.510,99	0,00	115,11%
0703	Rendas	10.300,00	5.064,92	9.409,68	0,00	9.409,68	0,00	0,00	9.409,68	5.064,92	91,36%
070301	Habitações	7.500,00	0,00	7.727,28	0,00	7.727,28	0,00	0,00	7.727,28	0,00	103,03%
07030101	Bairro das Forças Armadas	700,00	0,00	2.109,67	0,00	2.109,67	0,00	0,00	2.109,67	0,00	301,38%
07030102	Bairro da Imaculada Conceição	100,00	0,00	0,00	0,00	0,00	0,00	0,00	0,00	0,00	0,00%
07030103	Prohabita	6.700,00	0,00	5.617,61	0,00	5.617,61	0,00	0,00	5.617,61	0,00	83,84%
070302	Edifícios	2.700,00	5.064,92	1.682,40	0,00	1.682,40	0,00	0,00	1.682,40	5.064,92	62,31%
07030201	Mercado Municipal	100,00	0,00	0,00	0,00	0,00	0,00	0,00	0,00	0,00	0,00%
07030202	Centro Coordenador de Transportes	100,00	0,00	0,00	0,00	0,00	0,00	0,00	0,00	0,00	0,00%
07030203	Bar das Caldas	100,00	0,00	0,00	0,00	0,00	0,00	0,00	0,00	0,00	0,00%
07030204	Ginásio e Clube de Saúde (Piscina Municipal)	100,00	5.038,71	0,00	0,00	0,00	0,00	0,00	0,00	5.038,71	0,00%
07030205	Restaurante (Piscina Municipal)	100,00	0,00	0,00	0,00	0,00	0,00	0,00	0,00	0,00	0,00%
07030206	Estabelecimento Termal (Novo Edifício)	100,00	0,00	0,00	0,00	0,00	0,00	0,00	0,00	0,00	0,00%
07030207	Estabelecimento Termal (Edifício Antigo))	100,00	0,00	0,00	0,00	0,00	0,00	0,00	0,00	0,00	0,00%
07030208	Prédio do Loreto	2.000,00	26,21	1.682,40	0,00	1.682,40	0,00	0,00	1.682,40	26,21	84,12%
070399	Outras	100,00	0,00	0,00	0,00	0,00	0,00	0,00	0,00	0,00	0,00%
07039901	Feiras	100,00	0,00	0,00	0,00	0,00	0,00	0,00	0,00	0,00	0,00%
08	Outras receitas correntes	20.100,00	9.033,78	10.889,14	0,00	10.889,14	0,00	0,00	10.889,14	9.033,78	54,17%
0801	Outras	20.100,00	9.033,78	10.889,14	0,00	10.889,14	0,00	0,00	10.889,14	9.033,78	54,17%
080199	Outras	20.100,00	9.033,78	10.889,14	0,00	10.889,14	0,00	0,00	10.889,14	9.033,78	54,17%
08019901	Indemnizações - Deterioração/Roubo/Extravio	7.500,00	0,00	3.607,29	0,00	3.607,29	0,00	0,00	3.607,29	0,00	48,10%
08019902	Indemnizações - Estragos em Viaturas	7.500,00	0,00	687,92	0,00	687,92	0,00	0,00	687,92	0,00	9,17%



Ano: 2013

Unidade: €

[illegible]

MUNICÍPIO DE MONÇÃO

Controlo Orçamental da Receita

Ano: 2013

Unidade: €

[illegible]

MUNICÍPIO DE MONÇÃO

Controlo Orçamental da Receita

Ano: 2013

Unidade: €

Classificação Económica da Receita		Previsões Corrigidas	Receita P/ Cobrar Início do Ano	Receitas Liquidadas	Liquidações Anuladas	Receitas Cobradas Brutas	Reembolsos e Restituições Emitidos	Reembolsos e Restituições Pagos	Receita Cobrada Líquida	Receita P/ Cobrar Final do Ano	Grau de Execução %
Código	Conta										
1003070809	Mobilidade Territorial(IntermunicipalBadim-Cousso)	93.500,00	0,00	0,00	0,00	0,00	0,00	0,00	0,00	0,00	0,00%
1003070810	Mobilidade Territorial(EM304-Mosteiro-Z.Industrial	130.900,00	0,00	0,00	0,00	0,00	0,00	0,00	0,00	0,00	0,00%
1003070899	Candidaturas Diversas	100,00	0,00	0,00	0,00	0,00	0,00	0,00	0,00	0,00	0,00%
10030709	QREN - Valorização Território para a Coesão	1.207,00	0,00	0,00	0,00	0,00	0,00	0,00	0,00	0,00	0,00%
1003070901	Sistema e redes de mobilidade e transportes Monção	1.107,00	0,00	0,00	0,00	0,00	0,00	0,00	0,00	0,00	0,00%
1003070999	Candidaturas Diversas	100,00	0,00	0,00	0,00	0,00	0,00	0,00	0,00	0,00	0,00%
10030710	QREN E3 - Valoriz.e Qualif. Ambiental eTerritorial	1.227.357,00	0,00	303.549,71	0,00	303.549,71	0,00	0,00	303.549,71	0,00	24,73%
1003071001	Ecopista Monção / Valença(2ªfase) - PSPVM	5.049,00	0,00	0,00	0,00	0,00	0,00	0,00	0,00	0,00	0,00%
1003071002	Centro Cultural João Verde (2ªfase)	410.962,00	0,00	255.485,86	0,00	255.485,86	0,00	0,00	255.485,86	0,00	62,17%
1003071003	Saneamento de Monção(Troviscoso e Bela;Mazedo ZA)	47.493,00	0,00	0,00	0,00	0,00	0,00	0,00	0,00	0,00	0,00%
1003071004	Centro Escolar da Vila de Monção	24.492,00	0,00	0,00	0,00	0,00	0,00	0,00	0,00	0,00	0,00%
1003071007	Arquivo Municipal de Monção	37.180,00	0,00	0,00	0,00	0,00	0,00	0,00	0,00	0,00	0,00%
1003071008	PROTEC/GEORISK-Protecção Civil e Gestão Riscos AM	100,00	0,00	0,00	0,00	0,00	0,00	0,00	0,00	0,00	0,00%
1003071009	ECOMINHO-Ecopista Monção/Valença (3ª fase)Troço FI	96.849,00	0,00	48.063,85	0,00	48.063,85	0,00	0,00	48.063,85	0,00	49,63%
1003071010	Saneamento de Barbeita (Zona Baixa) - CIM	12.729,00	0,00	0,00	0,00	0,00	0,00	0,00	0,00	0,00	0,00%
1003071011	Centro Escolar de Pias	70.491,00	0,00	0,00	0,00	0,00	0,00	0,00	0,00	0,00	0,00%
1003071012	Abastecimento de Água a Riba de Mouro	24.526,00	0,00	0,00	0,00	0,00	0,00	0,00	0,00	0,00	0,00%
1003071013	Abastecimento Água Merufe	172.560,00	0,00	0,00	0,00	0,00	0,00	0,00	0,00	0,00	0,00%
1003071014	Saneamento Mazedo - Zona Alta	154.710,00	0,00	0,00	0,00	0,00	0,00	0,00	0,00	0,00	0,00%
1003071015	Saneamento Barbeita - 2ª fase	76.500,00	0,00	0,00	0,00	0,00	0,00	0,00	0,00	0,00	0,00%
1003071020	POPH - Rampa	93.616,00	0,00	0,00	0,00	0,00	0,00	0,00	0,00	0,00	0,00%
1003071099	Candidaturas Diversas	100,00	0,00	0,00	0,00	0,00	0,00	0,00	0,00	0,00	0,00%
10030715	PRODER	144.995,00	0,00	24.895,15	0,00	24.895,15	0,00	0,00	24.895,15	0,00	17,17%
1003071501	PRODER-Certificação do Cabrito	24.895,00	0,00	24.895,15	0,00	24.895,15	0,00	0,00	24.895,15	0,00	100,00%
1003071502	PRODER-Museu Municipal	120.000,00	0,00	0,00	0,00	0,00	0,00	0,00	0,00	0,00	0,00%
1003071599	Candidaturas Diversas	100,00	0,00	0,00	0,00	0,00	0,00	0,00	0,00	0,00	0,00%
10030720	POCTEP - Competitividade e Promoção do Emprego	100,00	0,00	0,00	0,00	0,00	0,00	0,00	0,00	0,00	0,00%
1003072099	Candidaturas Diversas	100,00	0,00	0,00	0,00	0,00	0,00	0,00	0,00	0,00	0,00%
10030721	POCTEP - Ambiente,Património e Prevenção de Riscos	52.600,00	0,00	0,00	0,00	0,00	0,00	0,00	0,00	0,00	0,00%
1003072101	Muralhas Digitais	52.500,00	0,00	0,00	0,00	0,00	0,00	0,00	0,00	0,00	0,00%
1003072199	Candidaturas Diversas	100,00	0,00	0,00	0,00	0,00	0,00	0,00	0,00	0,00	0,00%



MUNICÍPIO DE MONÇÃO

Controlo Orçamental da Receita

Ano: 2013

Unidade: €

Classificação Económica da Receita		Previsões Corrigidas	Receita P/ Cobrar Início do Ano	Receitas Liquidadas	Liquidacões Anuladas	Receitas Cobradas Brutas	Reembolsos e Restituições Emitidos	Reembolsos e Restituições Pagos	Receita Cobrada Líquida	Receita P/ Cobrar Final do Ano	Grau de Execução %
Código	Conta										
10030722	POCTEP- Ordenamento do Território Acessibilidades	7.165,00	0,00	0,00	0,00	0,00	0,00	0,00	0,00	0,00	0,00%
1003072201	REDTRANS - EM 505 e EM 507	6.965,00	0,00	0,00	0,00	0,00	0,00	0,00	0,00	0,00	0,00%
1003072202	ECOREDESANEASOL - Saneamento de Cortes (2ªfase)	100,00	0,00	0,00	0,00	0,00	0,00	0,00	0,00	0,00	0,00%
1003072299	Candidaturas Diversas	100,00	0,00	0,00	0,00	0,00	0,00	0,00	0,00	0,00	0,00%
10030723	POCTEP- Integração Sócio-Económica e Institucional	100,00	0,00	0,00	0,00	0,00	0,00	0,00	0,00	0,00	0,00%
1003072399	Candidaturas Diversas	100,00	0,00	0,00	0,00	0,00	0,00	0,00	0,00	0,00	0,00%
10030799	OUTRAS	300,00	0,00	0,00	0,00	0,00	0,00	0,00	0,00	0,00	0,00%
1003079901	DRA/IFADAP - Emparcelamento	100,00	0,00	0,00	0,00	0,00	0,00	0,00	0,00	0,00	0,00%
1003079902	DRA/IFADAP- Medida Agris/Caminhos Agrícolas Rurais	100,00	0,00	0,00	0,00	0,00	0,00	0,00	0,00	0,00	0,00%
1003079999	Outras Candidaturas	100,00	0,00	0,00	0,00	0,00	0,00	0,00	0,00	0,00	0,00%
100308	Serviços e fundos autónomos	137.337,00	0,00	0,00	0,00	0,00	0,00	0,00	0,00	0,00	0,00%
10030801	CONTRATOS PROGRAMA	137.337,00	0,00	0,00	0,00	0,00	0,00	0,00	0,00	0,00	0,00%
1003080103	INAG - Rios Gadanha e Mouro	137.137,00	0,00	0,00	0,00	0,00	0,00	0,00	0,00	0,00	0,00%
1003080105	IHRU-Instituto da Habitação e Reabilitação Urbana	100,00	0,00	0,00	0,00	0,00	0,00	0,00	0,00	0,00	0,00%
1003080199	Outros Contratos Programa	100,00	0,00	0,00	0,00	0,00	0,00	0,00	0,00	0,00	0,00%
1006	Segurança Social	100,00	0,00	12.780,69	0,00	12.780,69	0,00	0,00	12.780,69	0,00	12780,69%
100601	Sistema de solidariedade e segurança social	100,00	0,00	12.780,69	0,00	12.780,69	0,00	0,00	12.780,69	0,00	12780,69%
1008	Famílias	100,00	0,00	0,00	0,00	0,00	0,00	0,00	0,00	0,00	0,00%
100801	Famílias	100,00	0,00	0,00	0,00	0,00	0,00	0,00	0,00	0,00	0,00%
11	Activos financeiros	200,00	0,00	0,00	0,00	0,00	0,00	0,00	0,00	0,00	0,00%
1110	Alienação de partes sociais de empresas	100,00	0,00	0,00	0,00	0,00	0,00	0,00	0,00	0,00	0,00%
1111	Outros activos financeiros	100,00	0,00	0,00	0,00	0,00	0,00	0,00	0,00	0,00	0,00%
111101	Sociedades e quase-sociedades não financeiras	100,00	0,00	0,00	0,00	0,00	0,00	0,00	0,00	0,00	0,00%
12	Passivos financeiros	1.092.112,00	0,00	400.000,00	0,00	400.000,00	0,00	0,00	400.000,00	0,00	36,63%
1205	Empréstimos a curto prazo	750.000,00	0,00	400.000,00	0,00	400.000,00	0,00	0,00	400.000,00	0,00	53,33%
120502	Sociedades financeiras	750.000,00	0,00	400.000,00	0,00	400.000,00	0,00	0,00	400.000,00	0,00	53,33%
12050205	Empréstimos de curto prazo-CCAMN -750.000,00	750.000,00	0,00	400.000,00	0,00	400.000,00	0,00	0,00	400.000,00	0,00	53,33%
1206	Empréstimos a médio e longo prazos	342.112,00	0,00	0,00	0,00	0,00	0,00	0,00	0,00	0,00	0,00%
120602	Sociedades financeiras	342.112,00	0,00	0,00	0,00	0,00	0,00	0,00	0,00	0,00	0,00%
12060215	CCAM Noroeste - 342,112,00 €	342.112,00	0,00	0,00	0,00	0,00	0,00	0,00	0,00	0,00	0,00%
13	Outras receitas de capital	20.100,00	0,00	17.922,48	0,00	17.922,48	0,00	0,00	17.922,48	0,00	89,17%





MUNICÍPIO DE MONÇÃO

Controlo Orçamental da Receita

Ano: 2013

Unidade: €

Classificação Económica da Receita		Previsões Corrigidas	Receita P/ Cobrar Inicio do Ano	Receitas Liquidadas	Liquidacões Anuladas	Receitas Cobradas Brutas	Reembolsos e Restituições Emitidos	Reembolsos e Restituições Pagos	Receita Cobrada Liquida	Receita P/ Cobrar Final do Ano	Grau de Execução %
Código	Conta										
1301	Outras	20.100,00	0,00	17.922,48	0,00	17.922,48	0,00	0,00	17.922,48	0,00	89,17%
130101	Indemnizações	15.000,00	0,00	17.922,48	0,00	17.922,48	0,00	0,00	17.922,48	0,00	119,48%
130102	Activos incorpóreos	100,00	0,00	0,00	0,00	0,00	0,00	0,00	0,00	0,00	0,00%
130199	Outras Receitas de Capital	5.000,00	0,00	0,00	0,00	0,00	0,00	0,00	0,00	0,00	0,00%
16	Saldo da gerência anterior	174.828,72	0,00	174.828,72	0,00	174.828,72	0,00	0,00	174.828,72	0,00	100,00%
1601	Saldo orçamental	174.828,72	0,00	174.828,72	0,00	174.828,72	0,00	0,00	174.828,72	0,00	100,00%
160101	Na posse do serviço	174.828,72	0,00	174.828,72	0,00	174.828,72	0,00	0,00	174.828,72	0,00	100,00%
Total das Receitas Correntes		12.430.095,00	126.088,58	12.870.576,08	17.202,22	12.836.281,44	279,32	279,32	12.836.002,12	143.181,00	103,27%
Total das Receitas de Capital		8.031.077,00	0,00	2.562.529,20	0,00	2.562.529,20	0,00	0,00	2.562.529,20	0,00	31,91%
Total de Outras Receitas		174.828,72	0,00	174.828,72	0,00	174.828,72	0,00	0,00	174.828,72	0,00	100,00%
Total Geral		20.636.000,72	126.088,58	15.607.934,00	17.202,22	15.573.639,36	279,32	279,32	15.573.360,04	143.181,00	75,47%

O Responsável pelo Serviço	O Presidente da Câmara
	
António Manuel Ferreira Fernandes	Eng.º Augusto Henrique Oliveira Domingues

PRESTAÇÃO DE CONTAS
2013

Execução do Plano plurianual de investimentos



MUNICÍPIO DE MONÇÃO

Execução Anual do Plano Plurianual de Investimentos

Ano: 2013

Unidade: €

Ob	Prg	Projecto		Designação	Código Classificação Orçamental	FR	Fonte Financiamento			Datas		Montante Previsto			Montante Executado			Nível Execução Anual	Nível Execução Global
		Ano/Nº	Acç				AC	AA	FC	Início	Fim	Ano	Anos Seguintes	Total	Anos Anteriores	Ano	Total		
01	001	2003/38		Escolas do 1º Ciclo e Pré-Primárias															
01	001	2003/38	2	Remodelação do Parque Escolar de Mazedo	02 07010305	E		100%		01/01/2003	01/12/2012	4.500,00	0,00	4.500,00	2.949,54	0,00	2.949,54	0,00%	39,59%
01	001	2003/38	12	EB 1 e Jardim de Infância - Pias (Centro Escolar de Pias)	02 07010305	E		20%	80%	01/01/2008	01/12/2013	14.400,00	0,00	14.400,00	411.954,18	8.715,11	420.669,29	60,52%	98,67%
01	001	2003/38	13	Centro Escolar de Monção	02 07010305	E		20%	80%	01/01/2003	01/12/2013	16.000,00	0,00	16.000,00	4.002.923,68	7.270,00	4.010.193,68	45,44%	99,78%
01	001	2003/38	99	Outras Escolas do 1º Ciclo e Pré-Primárias	02 07010305	E				01/01/2003	01/12/2013	100,00	0,00	100,00	37.315,97	0,00	37.315,97	0,00%	99,73%
Total do Programa												35.000,00	0,00	35.000,00	4.455.143,37	15.985,11	4.471.128,48	45,67%	99,58%
01	002	2003/39		Escolas do 2º e 3º Ciclo e Profissionais															
01	002	2003/39	1	EB2,3 - Monção	02 07010305	O		100%		01/01/2003	01/12/2013	23.300,00	0,00	23.300,00	133.540,13	1.340,70	134.880,83	5,75%	86,00%
01	002	2003/39	2	EB2,3 - Tangil	02 07010305	O		100%		01/01/2003	01/12/2014	85.000,00	10.000,00	95.000,00	42.276,22	1.263,71	43.539,93	1,49%	31,72%
01	002	2003/39	4	Escola Secundária de Monção	02 07010305	O		100%		01/01/2003	01/12/2013	10,00	0,00	10,00	0,00	0,00	0,00	0,00%	0,00%
01	002	2003/39	20	Escola Profissional - Polo de Monção	02 07010305	O		100%		01/01/2003	01/12/2013	10,00	0,00	10,00	2.184,05	0,00	2.184,05	0,00%	99,54%
Total do Programa												108.320,00	10.000,00	118.320,00	178.000,40	2.604,41	180.604,81	2,40%	60,95%
01	003	2008/95		Outros Tipos de Ensino															
01	003	2008/95	1	Universidade Sénior	02 07010305	O		100%		01/01/2008	01/12/2013	100,00	0,00	100,00	0,00	0,00	0,00	0,00%	0,00%
Total do Programa												100,00	0,00	100,00	0,00	0,00	0,00	0,00%	0,00%
01	009	2003/40		Equipamento e Mobiliário															
01	009	2003/40	99	Mobiliário, Material Escolar e Desportivo	02 07011002	O		100%		01/01/2003	01/12/2013	8.000,00	0,00	8.000,00	83.586,24	4.668,63	88.254,87	58,36%	96,36%
Total do Programa												8.000,00	0,00	8.000,00	83.586,24	4.668,63	88.254,87	58,36%	96,36%
Total do Objectivo												151.420,00	10.000,00	161.420,00	4.716.730,01	23.258,15	4.739.988,16	15,36%	97,17%
02	001			Equipamentos Culturais															
02	001	2003/41		Centro Cultural João Verde	02 07010307	E		20%	80%	01/01/2005	01/12/2013	1.374.112,00	0,00	1.374.112,00	1.615.644,99	994.916,60	2.610.561,59	72,40%	87,32%
02	001	2003/42		Biblioteca Municipal															
02	001	2003/42	1	Biblioteca Municipal	02 07010307	O		100%		01/01/2003	01/12/2013	5.000,00	0,00	5.000,00	4.568,10	871,35	5.439,45	17,43%	56,85%



Ano: 2013

Unidade: €

[illegible]



MUNICÍPIO DE MONÇÃO

Execução Anual do Plano Plurianual de Investimentos

Ano: 2013

Unidade: €

Ob	Prg	Projecto		Designação	Código Classificação Orçamental	FR	Fonte Financiamento			Datas		Montante Previsto			Montante Executado			Nível Execução Anual	Nível Execução Global
		Ano/Nº	Acç				AC	AA	FC	Início	Fim	Ano	Anos Seguintes	Total	Anos Anteriores	Ano	Total		
03	001	2003/59	6	Estrada da Lavandeira(Acesso a Melgaço pela EN 202)	02 07010401	P		100%		01/01/2003	01/12/2013	1.050,00	0,00	1.050,00	730.492,77	0,00	730.492,77	0,00%	99,86%
03	001	2003/59	7	Acesso ao Bairro das Forças Armadas	02 07010401	P		100%		01/01/2003	01/12/2013	50,00	0,00	50,00	136.515,68	0,00	136.515,68	0,00%	99,96%
03	001	2003/59	10	Largo Dr.Joaquim Oliveira e Silva	02 07010401	O		100%		01/01/2003	01/12/2014	121.800,00	25.000,00	146.800,00	43.723,62	25.465,86	69.189,48	20,91%	36,32%
03	001	2003/59	11	Acesso ao Loteamento do Real	02 07010401	E		100%		01/01/2013	01/12/2014	10,00	50.000,00	50.010,00	0,00	0,00	0,00	0,00%	0,00%
03	001	2003/59	12	Loteamento de S.Pedro	02 07010401	E		100%		01/01/2013	01/12/2014	37.000,00	10.000,00	47.000,00	0,00	31.013,58	31.013,58	83,82%	65,99%
03	001	2003/59	99	Outros Melhoramentos Urbanos	02 07010401	O		100%		01/01/2006	01/12/2013	500,00	0,00	500,00	18.689,60	0,00	18.689,60	0,00%	97,39%
Total do Programa												160.410,00	85.000,00	245.410,00	929.421,67	56.479,44	985.901,11	35,21%	83,92%
03	002	2003/5		Barroças e Taías															
03	002	2003/5	19	Caminho Verdizão-Lomba	02 07010408	E		100%		01/01/2003	01/12/2013	0,00	0,00	0,00	22.126,48	0,00	22.126,48	0,00%	100,00%
03	002	2003/6		Bela															
03	002	2003/6	13	Caminho do Arnado	02 07010408	O		100%		01/01/2003	01/12/2013	0,00	0,00	0,00	18.838,72	0,00	18.838,72	0,00%	100,00%
03	002	2003/11		Longos Vales															
03	002	2003/11	15	Caminho de Candedo à Bela	02 07010408	E		100%		01/01/2003	01/12/2013	95.831,00	0,00	95.831,00	4.311,57	87.487,20	91.798,77	91,29%	91,67%
03	002	2003/13		Luzio															
03	002	2003/13	4	E.M. Srº do Bonfim ao Luzio	02 07010408	E		100%		01/01/2003	01/12/2013	0,00	0,00	0,00	116.727,37	0,00	116.727,37	0,00%	100,00%
03	002	2003/14		Mazedo															
03	002	2003/14	23	Caminho Sede da Junta-Adega-Srº dos Aflitos	02 07010408	E		100%		01/01/2010	01/12/2013	4.450,00	0,00	4.450,00	89.054,92	4.147,90	93.202,82	93,21%	99,68%
03	002	2003/15		Merufe															
03	002	2003/15	28	Caminho da Granja de Baixo à Granja de Cima	02 07010408	E		100%		01/01/2010	01/12/2013	51.650,00	0,00	51.650,00	2.985,13	23.603,96	26.589,09	45,70%	48,67%
03	002	2003/15	31	Diversos Caminhos	02 07010408	O		100%		01/01/2003	01/12/2013	11.500,00	0,00	11.500,00	2.758,38	11.359,77	14.118,15	98,78%	99,02%
03	002	2003/16		Messegães															
03	002	2003/16	12	Caminho do Pereiro ao Cemitério	02 07010408	E		100%		01/01/2003	01/12/2013	0,00	0,00	0,00	37.544,74	0,00	37.544,74	0,00%	100,00%
03	002	2003/16	13	Acesso Norte do Túnel	02 07010408	E		100%		01/01/2003	01/12/2013	0,00	0,00	0,00	16.900,64	0,00	16.900,64	0,00%	100,00%



MUNICÍPIO DE MONÇÃO

Execução Anual do Plano Plurianual de Investimentos

Ano: 2013

Unidade: €

Ob	Prg	Projecto		Designação	Código Classificação Orçamental	FR	Fonte Financiamento			Datas		Montante Previsto			Montante Executado			Nível Execução Anual	Nível Execução Global
		Ano/Nº	Acç				AC	AA	FC	Início	Fim	Ano	Anos Seguintes	Total	Anos Anteriores	Ano	Total		
03	002	2003/21		Pinheiros															
03	002	2003/21	6	Caminho da Quingosta	02 07010408	E		100%		01/01/2003	01/12/2013	0,00	0,00	0,00	31.660,51	0,00	31.660,51	0,00%	100,00%
03	002	2003/24		Riba de Mouro															
03	002	2003/24	4	Ponte Sobre o Rio Mouro	02 07010408	E		20%	80%	01/01/2003	01/12/2013	0,00	0,00	0,00	826.689,12	0,00	826.689,12	0,00%	100,00%
03	002	2003/24	12	Caminho de Quartas	02 07010408	E		100%		01/01/2010	01/12/2014	127.125,00	80.000,00	207.125,00	0,00	84.297,81	84.297,81	66,31%	40,70%
03	002	2003/25		Sá															
03	002	2003/25	17	Caminho Gandra - Lagendo	02 07010408	O		100%		01/01/2003	01/12/2013	0,00	0,00	0,00	9.573,53	0,00	9.573,53	0,00%	100,00%
03	002	2003/33		Cortes															
03	002	2003/33	20	Caminho do Bairro Alto, S.Brás e Redonda	02 07010408	E		100%		01/01/2010	01/12/2013	47.400,00	0,00	47.400,00	69.965,50	47.342,98	117.308,48	99,88%	99,95%
03	002	2003/35		Obras e Melhoramentos Diversos															
03	002	2003/35	1	Estrada Municipal 504 - Barbeita	02 07010408	D				01/01/2003	31/12/2003	6.220,00	0,00	6.220,00	0,00	0,00	0,00	0,00%	0,00%
03	002	2003/35	99	Melhoramentos Diversos (Outras Obras)	02 07010408	P		100%		01/01/2003	01/12/2013	107.163,00	0,00	107.163,00	126.605,11	2.119,78	128.724,89	1,98%	55,07%
Total do Programa												451.339,00	80.000,00	531.339,00	1.375.741,72	260.359,40	1.636.101,12	57,69%	85,79%
03	003	2003/34		Rede Viária Inter-Freguesias															
03	003	2003/34	3	E.M.507-Pias (Alderiz)/Lapela	02 07010408	E		25%	75%	01/01/2003	01/12/2013	11.010,00	0,00	11.010,00	183.493,42	0,00	183.493,42	0,00%	94,34%
03	003	2003/34	4	Troço Ceivães/Badim(Intermunicipal Couso/Badim)	02 07010408	E	15%		85%	01/01/2003	01/12/2014	110.000,00	100.000,00	210.000,00	118.327,79	0,00	118.327,79	0,00%	36,04%
03	003	2003/34	9	EM 304 - Mosteiro - Zona Industrial	02 07010408	E	15%		85%	01/01/2010	01/12/2014	154.000,00	153.400,00	307.400,00	1.466,78	395,26	1.862,04	0,26%	0,60%
03	003	2003/34	10	EN 101-Zona Empresarial Minho Park	02 07010408	E		100%		01/01/2010	01/12/2014	10,00	100.000,00	100.010,00	0,00	0,00	0,00	0,00%	0,00%
03	003	2003/34	11	Pavimentação Troviscoso-Bela	02 07010408	E	56%	44%		01/01/2013	01/12/2014	302.275,00	150.000,00	452.275,00	0,00	0,00	0,00	0,00%	0,00%
Total do Programa												577.295,00	503.400,00	1.080.695,00	303.287,99	395,26	303.683,25	0,07%	21,94%
03	003			Sinalização Viária															
03	006	2003/37		Trânsito e Toponímia	02 07010409	O		100%		01/01/2005	01/12/2013	12.500,00	0,00	12.500,00	191.666,46	9.924,38	201.590,84	79,40%	98,74%
Total do Programa												12.500,00	0,00	12.500,00	191.666,46	9.924,38	201.590,84	79,40%	98,74%



MUNICÍPIO DE MONÇÃO

Execução Anual do Plano Plurianual de Investimentos

Ano: 2013

Unidade: €

		Projecto		Designação	Código Classificação Orçamental	FR	Fonte Financiamento			Datas		Montante Previsto			Montante Executado			Nível Execução Anual	Nível Execução Global
Ob	Prg	Ano/Nº	Acç				AC	AA	FC	Início	Fim	Ano	Anos Seguintes	Total	Anos Anteriores	Ano	Total		
Total do Objectivo										1.201.544,00	668.400,00	1.869.944,00	2.800.117,84	327.158,48	3.127.276,32	27,23%	66,96%		
04	001	2003/62		Saneamento Básico															
04	001	2003/62	2	Saneamento de Monção	02 07010402	O		100%		01/01/2006	01/12/2013	149.000,00	0,00	149.000,00	21.291,61	37.747,48	59.039,09	25,33%	34,67%
04	001	2003/62	6	Saneamento de Barbeita e Ceivães	02 07010402	E		15%	85%	01/01/2003	01/12/2014	162.000,00	72.470,00	234.470,00	388.522,46	58.200,60	446.723,06	35,93%	71,71%
04	001	2003/62	7	Saneamento de Pias	02 07010402	E		15%	85%	01/01/2006	01/12/2013	239.090,00	0,00	239.090,00	226.086,13	228.565,72	454.651,85	95,60%	97,74%
04	001	2003/62	9	Saneamento de Cortes	02 07010402	E		100%		01/01/2003	01/12/2013	23.600,00	0,00	23.600,00	205.501,40	5.936,00	211.437,40	25,15%	92,29%
04	001	2003/62	12	Saneamento da Bela e Troviscoso	02 07010402	E		100%		01/01/2003	01/12/2013	500,00	0,00	500,00	1.226.168,01	262,91	1.226.430,92	52,58%	99,98%
04	001	2003/62	13	Saneamento de Mazedo	02 07010402	O	15%		85%	01/01/2003	01/12/2016	173.010,00	646.130,00	819.140,00	331.359,76	17.427,57	348.787,33	10,07%	30,32%
04	001	2003/62	14	Saneamento de Lapela	02 07010402	E	15%		85%	01/01/2008	01/12/2013	229.450,00	0,00	229.450,00	136.894,87	224.722,16	361.617,03	97,94%	98,71%
04	001	2003/62	70	Águas Pluviais	02 07010402	E		100%		01/01/2005	01/12/2013	1.000,00	0,00	1.000,00	54.659,85	0,00	54.659,85	0,00%	98,20%
04	001	2003/62	99	Saneamentos - Diversos	02 07010402	E		100%		01/01/2003	01/12/2014	3.000,00	5.000,00	8.000,00	13.997,06	678,62	14.675,68	22,62%	66,72%
Total do Programa										980.650,00	723.600,00	1.704.250,00	2.604.481,15	573.541,06	3.178.022,21	58,49%	73,76%		
04	002	2003/65		Cemitérios															
04	002	2003/65	1	Cemitério Municipal	02 07010412	O		100%		01/01/2003	01/12/2014	2.500,00	30.000,00	32.500,00	122.637,61	0,00	122.637,61	0,00%	79,05%
Total do Programa										2.500,00	30.000,00	32.500,00	122.637,61	0,00	122.637,61	0,00%	79,05%		
04	003			Resíduos Sólidos															
04	003	2003/63		Resíduos Sólidos	02 07011001	O		100%		01/01/2003	01/12/2014	9.000,00	5.000,00	14.000,00	9.365,59	7.234,86	16.600,45	80,39%	71,05%
Total do Programa										9.000,00	5.000,00	14.000,00	9.365,59	7.234,86	16.600,45	80,39%	71,05%		
04	004	2003/67		Abastecimentos de Água															
04	004	2003/67	4	Abastecimento de Água-Merufe	02 07010407	E		15%	85%	01/01/2003	01/12/2016	191.010,00	574.890,00	765.900,00	12.674,46	18.150,50	30.824,96	9,50%	3,96%
04	004	2003/67	6	Abastecimento de Água-Polo de Barbeita	02 07010407	P		100%		01/01/2003	01/12/2013	7.000,00	0,00	7.000,00	10.311,47	5.322,31	15.633,78	76,03%	90,31%
04	004	2003/67	7	Abastecimento de Água Riba de Mouro	02 07010407	E		20%	80%	01/01/2003	01/12/2013	2.000,00	0,00	2.000,00	386.330,82	549,81	386.880,63	27,49%	99,63%
04	004	2003/67	9	Abastecimento de Água-Vila e Zonas Limitrofes	02 07010407	E		100%		01/01/2003	01/12/2014	29.850,00	20.000,00	49.850,00	132.783,66	17.082,23	149.865,89	57,23%	82,06%



MUNICÍPIO DE MONÇÃO

Execução Anual do Plano Plurianual de Investimentos

Ano: 2013

Unidade: €

Ob	Prg	Projecto		Designação	Código Classificação Orçamental	FR	Fonte Financiamento			Datas		Montante Previsto			Montante Executado			Nível Execução Anual	Nível Execução Global
		Ano/Nº	Acç				AC	AA	FC	Início	Fim	Ano	Anos Seguintes	Total	Anos Anteriores	Ano	Total		
04	004	2003/67	99	Outros Abastecimentos de Água	02 07010407	E		100%		01/01/2003	01/12/2013	14.500,00	0,00	14.500,00	85.401,02	12.711,57	98.112,59	87,67%	98,21%
Total do Programa												244.360,00	594.890,00	839.250,00	627.501,43	53.816,42	681.317,85	22,02%	46,45%
04	005	2003/66		Parques e Jardins															
04	005	2003/66	1	Jardins Municipais	02 07010405	O		100%		01/01/2005	01/12/2013	10.000,00	0,00	10.000,00	80.904,76	5.861,51	86.766,27	58,62%	95,45%
Total do Programa												10.000,00	0,00	10.000,00	80.904,76	5.861,51	86.766,27	58,62%	95,45%
04	010	2003/68		Zonas Fluviais de Lazer															
04	010	2003/68	2	Zona Fluvial do Senhor do Rio - Segude	02 07010406	E		100%		01/01/2003	01/12/2014	0,00	30.000,00	30.000,00	331.035,98	0,00	331.035,98	0,00%	91,69%
04	010	2003/68	9	Zona Envolvente ao Cemitério de Troporiz	02 07010406	E		100%		01/01/2010	01/12/2013	60.372,00	0,00	60.372,00	120.000,00	60.372,00	180.372,00	100,00%	100,00%
04	010	2003/68	99	Outras Zonas Fluviais de Lazer	02 07010406	O		100%		01/01/2003	01/12/2013	10,00	0,00	10,00	0,00	0,00	0,00	0,00%	0,00%
Total do Programa												60.382,00	30.000,00	90.382,00	451.035,98	60.372,00	511.407,98	99,98%	94,46%
Total do Objectivo												1.306.892,00	1.383.490,00	2.690.382,00	3.895.926,52	700.825,85	4.596.752,37	53,63%	69,79%
05	001	2003/69		Protecção Civil															
05	001	2003/69	3	Plano de Defesa da Floresta	02 070115	O		100%		01/01/2003	01/12/2014	100,00	2.500,00	2.600,00	0,00	0,00	0,00	0,00%	0,00%
Total do Programa												100,00	2.500,00	2.600,00	0,00	0,00	0,00	0,00%	0,00%
Total do Objectivo												100,00	2.500,00	2.600,00	0,00	0,00	0,00	0,00%	0,00%
06	001	2003/70		Estudos e Projectos															
06	001	2003/70	99	Outros Estudos e Projectos	02 070115	O		100%		01/01/2003	01/12/2014	241.836,00	150.000,00	391.836,00	205.321,30	29.618,40	234.939,70	12,25%	39,34%
Total do Programa												241.836,00	150.000,00	391.836,00	205.321,30	29.618,40	234.939,70	12,25%	39,34%
06	002	2003/71		Habituação Social															
06	002	2003/71	1	Construção de Habitação Social	02 07010201	O	50%	50%		01/01/2003	01/12/2013	10.100,00	0,00	10.100,00	383.021,80	0,00	383.021,80	0,00%	97,43%
06	002	2003/71	2	Recuperação e Reconstrução (Carenciados)	02 07010203	O		100%		01/01/2003	01/12/2014	45.728,72	50.000,00	95.728,72	91.751,62	1.150,00	92.901,62	2,51%	49,55%
06	002	2003/71	3	Aquisição de Habitação Social	02 07010202	O	50%	50%		01/01/2003	01/12/2013	10,00	0,00	10,00	0,00	0,00	0,00	0,00%	0,00%
Total do Programa												55.838,72	50.000,00	105.838,72	474.773,42	1.150,00	475.923,42	2,06%	81,97%



MUNICÍPIO DE MONÇÃO

Execução Anual do Plano Plurianual de Investimentos

Ano: 2013

Unidade: €

Ob	Prg	Projecto		Designação	Código Classificação Orçamental	FR	Fonte Financiamento			Datas		Montante Previsto			Montante Executado			Nível Execução Anual	Nível Execução Global
		Ano/Nº	Acç				AC	AA	FC	Início	Fim	Ano	Anos Seguintes	Total	Anos Anteriores	Ano	Total		
06	003	2003/72		Obras de Beneficiação Urbana															
06	003	2003/72	1	Passeios, Ruas, Praças e Parques	02 07010401	E		100%		01/01/2003	01/12/2014	3.500,00	10.000,00	13.500,00	24.868,15	442,80	25.310,95	12,65%	65,97%
06	003	2003/72	5	Praça da República	02 07010401	E		20%	80%	01/01/2003	01/12/2014	19.800,00	30.000,00	49.800,00	360.513,47	17.680,06	378.193,53	89,29%	92,17%
06	003	2003/72	6	Remodelação do Núcleo Medieval de Monção	02 07010401	E		100%		01/01/2003	01/12/2013	100,00	0,00	100,00	134.217,02	0,00	134.217,02	0,00%	99,93%
06	003	2003/72	9	Zona Envolvente das Muralhas	02 07010401	E		100%		01/01/2010	01/12/2013	100,00	0,00	100,00	0,00	0,00	0,00	0,00%	0,00%
06	003	2003/72	99	Outros Melhoramentos Urbanos	02 07010401	P		100%		01/01/2003	01/12/2013	54.000,00	0,00	54.000,00	0,00	12.792,19	12.792,19	23,69%	23,69%
06	003	2003/73		Requalificação da Zona Ribeirinha															
06	003	2003/73	2	Parque Termal	02 07010401	E		20%	80%	01/01/2006	01/12/2014	211.090,00	50.000,00	261.090,00	1.960.749,46	200.610,05	2.161.359,51	95,04%	97,28%
Total do Programa												288.590,00	90.000,00	378.590,00	2.480.348,10	231.525,10	2.711.873,20	80,23%	94,86%
06	004			Iluminação Pública															
06	004	2007/100		Iluminação Pública	02 07010404	O		100%		01/01/2007	01/12/2013	19.800,00	0,00	19.800,00	113.256,40	11.663,61	124.920,01	58,91%	93,89%
Total do Programa												19.800,00	0,00	19.800,00	113.256,40	11.663,61	124.920,01	58,91%	93,89%
Total do Objectivo												606.064,72	290.000,00	896.064,72	3.273.699,22	273.957,11	3.547.656,33	45,20%	85,08%
07	001	2003/74		Projectos de Desenvolvimento na Agricultura															
07	001	2003/74	1	Emparcelamento do Vale do Gadanha	02 070105	O		100%		01/01/2003	01/12/2015	9.500,00	2.000,00	11.500,00	135.528,08	7.860,00	143.388,08	82,74%	97,52%
Total do Programa												9.500,00	2.000,00	11.500,00	135.528,08	7.860,00	143.388,08	82,74%	97,52%
07	002	2009/75		Projectos de Desenvolvimento Turístico															
07	002	2009/75	1	Requalificação das Brandas de Stº.António	02 07010413	E		100%		01/01/2009	01/12/2013	100,00	0,00	100,00	0,00	0,00	0,00	0,00%	0,00%
07	002	2009/75	2	Ecopista - Monção/Valença	02 07010406	E	50%	19%	31%	01/01/2009	01/12/2013	114.500,00	0,00	114.500,00	272.981,18	56.399,40	329.380,58	49,26%	85,01%
07	002	2009/75	3	Casa da Juventude	02 07010302	O		100%		01/01/2009	01/12/2013	500,00	0,00	500,00	0,00	0,00	0,00	0,00%	0,00%
07	002	2009/75	4	Recuperação do Edifício das Termas Antigas/Bar das Caldas	02 07010302	O		100%		01/01/2009	01/12/2014	5.000,00	50.000,00	55.000,00	0,00	4.243,50	4.243,50	84,87%	7,72%
07	002	2009/75	5	Ponte Internacional da Bela	02 07010401	O		100%		01/01/2009	01/12/2013	10,00	0,00	10,00	0,00	0,00	0,00	0,00%	0,00%
07	002	2009/75	6	Aeródromo de Pinheiros	02 07010413	O		100%		01/01/2009	01/12/2013	10,00	0,00	10,00	0,00	0,00	0,00	0,00%	0,00%



MUNICÍPIO DE MONÇÃO

Execução Anual do Plano Plurianual de Investimentos

Ano: 2013

Unidade: €

Ob	Prg	Projecto		Designação	Código Classificação Orçamental	FR	Fonte Financiamento			Datas		Montante Previsto			Montante Executado			Nível Execução Anual	Nível Execução Global
		Ano/Nº	Acç				AC	AA	FC	Início	Fim	Ano	Anos Seguintes	Total	Anos Anteriores	Ano	Total		
07	002	2009/75	7	Museu Municipal/Museu do Alvarinho	02 07010307	O		100%		01/01/2009	01/12/2014	162.000,00	100.000,00	262.000,00	5.673,00	10.418,10	16.091,10	6,43%	6,01%
07	002	2009/75	8	Cais Flutuante da Lodeira	02 07010406	E		100%		01/01/2009	01/12/2014	10,00	20.000,00	20.010,00	0,00	0,00	0,00	0,00%	0,00%
07	002	2009/75	9	Moinhos da Corga	02 07010302	O		100%		01/01/2010	01/12/2013	100,00	0,00	100,00	0,00	0,00	0,00	0,00%	0,00%
07	002	2009/75	10	Loja Interactiva de Turismo	02 07010301	R		20%	80%	01/01/2009	01/12/2013	155.170,00	0,00	155.170,00	0,00	5.989,50	5.989,50	3,86%	3,86%
Total do Programa												437.400,00	170.000,00	607.400,00	278.654,18	77.050,50	355.704,68	17,62%	40,14%
07	003	2008/74		Projectos de Desenvolvimento na Indústria e Energia															
07	003	2008/74	2	Pólo Industrial da Lagoa	02 07010413	O		100%		01/01/2008	01/12/2014	500,00	1.000,00	1.500,00	8.611,09	0,00	8.611,09	0,00%	85,16%
07	003	2008/74	3	Matadouro Municipal	02 07010307	O		100%		01/01/2008	01/12/2013	10,00	0,00	10,00	0,00	0,00	0,00	0,00%	0,00%
07	003	2008/74	7	Furo e Central Geotérmico das Caldas de Monção	02 07010413	R		100%		01/01/2008	01/12/2013	354.230,00	0,00	354.230,00	80.020,60	111.221,63	191.242,23	31,40%	44,04%
07	003	2008/74	9	Pólo Industrial do Vale do Mouro (Messegães)	02 07010413	O		100%		01/01/2008	01/12/2015	0,00	100.000,00	100.000,00	1.800,00	0,00	1.800,00	0,00%	1,77%
07	003	2008/74	10	Pólo Industrial Merufe / Longos Vales	02 07010413	O		100%		01/01/2008	01/12/2014	24.700,00	50.000,00	74.700,00	0,00	6.150,00	6.150,00	24,90%	8,23%
07	003	2008/74	11	Parque Empresarial Minho Park	02 07010413	E		100%		01/01/2008	01/12/2014	10,00	10,00	20,00	0,00	0,00	0,00	0,00%	0,00%
07	003	2008/74	99	Outros Projectos Especiais	02 07010413	O		100%		01/01/2008	01/12/2014	10,00	10,00	20,00	0,00	0,00	0,00	0,00%	0,00%
Total do Programa												379.460,00	151.020,00	530.480,00	90.431,69	117.371,63	207.803,32	30,93%	33,47%
07	004	2004/74		Projectos de Desenvolvimento em Mercados e Feiras															
07	004	2004/74	4	Mercado Municipal	02 07010303	O		100%		01/01/2004	01/12/2014	10.000,00	10.000,00	20.000,00	5.374,32	0,00	5.374,32	0,00%	21,18%
07	004	2004/74	6	Requal.Campo da Feira no Fosso da Muralha da Vila	02 07010303	O		100%		01/01/2004	01/01/2013	90.500,00	0,00	90.500,00	824.027,96	88.809,05	912.837,01	98,13%	99,82%
Total do Programa												100.500,00	10.000,00	110.500,00	829.402,28	88.809,05	918.211,33	88,37%	97,69%
07	008	2007/76		Aquisição de Imóveis															#DIV/0!
07	008	2007/76	99	Aquisição de Imóveis	02 07010301	O		100%		01/01/2007	01/12/2014	100,00	1.000,00	1.100,00	159.540,66	0,00	159.540,66	0,00%	99,32%
Total do Programa												100,00	1.000,00	1.100,00	159.540,66	0,00	159.540,66	0,00%	99,32%
07	009	2007/77		Aquisição de Terrenos															
07	009	2007/77	1	Aquisição de Terrenos - REFER	02 070101	O		100%		01/01/2007	01/12/2013	49.900,00	0,00	49.900,00	249.398,95	0,00	249.398,95	0,00%	83,33%



MUNICÍPIO DE MONÇÃO

Execução Anual do Plano Plurianual de Investimentos

Ano: 2013

Unidade: €

Ob	Prg	Projecto		Designação	Código Classificação Orçamental	FR	Fonte Financiamento			Datas		Montante Previsto			Montante Executado			Nível Execução Anual	Nível Execução Global
		Ano/Nº	Acç				AC	AA	FC	Início	Fim	Ano	Anos Seguintes	Total	Anos Anteriores	Ano	Total		
07	009	2007/77	99	Aquisição de Terrenos - Diversos	02 070101	O		100%		01/01/2007	01/12/2013	10.500,00	0,00	10.500,00	823.690,45	1.917,10	825.607,55	18,26%	98,97%
Total do Programa												60.400,00	0,00	60.400,00	1.073.089,40	1.917,10	1.075.006,50	3,17%	94,84%
Total do Objectivo												987.360,00	334.020,00	1.321.380,00	2.566.646,29	293.008,28	2.859.654,57	29,68%	73,55%
08	001	2003/90		Instalações e Equipamentos															
08	001	2003/90	1	Remodelação dos Paços do Concelho(Inclui edifício do Loreto)	02 07010301	E	75%	25%		01/01/2003	01/12/2014	73.850,00	10.000,00	83.850,00	971.035,81	49.560,62	1.020.596,43	67,11%	96,75%
08	001	2003/90	8	Estaleiro Municipal	02 07010301	O		100%		01/01/2003	01/12/2014	3.500,00	10.000,00	13.500,00	529.983,01	0,00	529.983,01	0,00%	97,52%
Total do Programa												77.350,00	20.000,00	97.350,00	1.501.018,82	49.560,62	1.550.579,44	64,07%	97,01%
08	002	2007/91		Equipamento Administrativo e Informático															
08	002	2007/91	1	Equipamento Administrativo	02 070109	O		100%		01/01/2007	01/12/2014	3.000,00	10.000,00	13.000,00	35.726,76	615,62	36.342,38	20,52%	74,58%
08	002	2007/91	2	Equipamento Informático	02 070107	O		100%		01/01/2007	01/12/2015	42.100,00	100.000,00	142.100,00	265.832,59	33.439,56	299.272,15	79,43%	73,36%
08	002	2007/91	3	Software Informático	02 070108	O		100%		01/01/2007	01/12/2015	50.000,00	100.000,00	150.000,00	328.812,91	31.364,45	360.177,36	62,73%	75,22%
Total do Programa												95.100,00	210.000,00	305.100,00	630.372,26	65.419,63	695.791,89	68,79%	74,38%
08	003	2008/94		Equipamento de Transporte															
08	003	2008/94	1	Outro Equipamento de Transporte	02 07010602	O		100%		01/01/2008	01/12/2013	1.000,00	0,00	1.000,00	167.292,30	0,00	167.292,30	0,00%	99,41%
08	003	2008/94	5	Equipamento de Recolha de Resíduos	02 07010601	O		100%		01/01/2008	01/12/2013	1.000,00	0,00	1.000,00	2.880,00	0,00	2.880,00	0,00%	74,23%
Total do Programa												2.000,00	0,00	2.000,00	170.172,30	0,00	170.172,30	0,00%	98,84%
08	004	2007/94		Equipamento de Obras e Recolha de Resíduos															
08	004	2007/94	2	Equipamento de Recolha de Resíduos	02 07011001	O		100%		01/01/2007	01/12/2013	30.510,00	0,00	30.510,00	11.819,10	0,00	11.819,10	0,00%	27,92%
08	004	2007/94	3	Outro Equipamento Básico	02 07011002	O		100%		01/01/2007	01/12/2014	1.000,00	60.000,00	61.000,00	200.996,75	90,00	201.086,75	9,00%	76,75%
08	004	2007/94	4	Ferramentas e Utensílios	02 070111	O		100%		01/01/2007	01/12/2013	2.500,00	0,00	2.500,00	7.781,47	730,01	8.511,48	29,20%	82,78%
Total do Programa												34.010,00	60.000,00	94.010,00	220.597,32	820,01	221.417,33	2,41%	70,38%
08	005	2003/79		Imóveis - Serviços (Locação Financeira)															
08	005	2003/79	1	Banco BPI/Prédio Praça Deu-La-Deu	02 07020301	O		100%		01/11/2003	01/11/2013	20.362,00	0,00	20.362,00	89.744,04	20.358,18	110.102,22	99,98%	100,00%





MUNICÍPIO DE MONÇÃO

Execução Anual do Plano Plurianual de Investimentos

Ano: 2013

Unidade: €

Ob	Prg	Projecto		Designação	Código Classificação Orçamental	FR	Fonte Financiamento			Datas		Montante Previsto			Montante Executado			Nível Execução Anual	Nível Execução Global
		Ano/Nº	Acç				AC	AA	FC	Início	Fim	Ano	Anos Seguintes	Total	Anos Anteriores	Ano	Total		
08	005	2003/79	99	Outros Contratos de Locação Financeira-Edifícios	02 07020399	O		100%		01/01/2003	01/12/2013	100,00	0,00	100,00	0,00	0,00	0,00	0,00%	0,00%
Total do Programa												20.462,00	0,00	20.462,00	89.744,04	20.358,18	110.102,22	99,49%	99,91%
08	006	2003/92		Equipamento de Transporte (Locação Financeira)															
08	006	2003/92	8	BCP/Nissan - Contrato 400.060.073	02 07020502	O		100%		01/01/2003	01/12/2013	4.637,00	0,00	4.637,00	32.453,17	4.622,92	37.076,09	99,70%	99,96%
08	006	2003/92	99	Outros Contratos Loc.Financeira-Material de Transporte	02 07020599	O		100%		01/01/2003	01/12/2013	100,00	0,00	100,00	0,00	0,00	0,00	0,00%	0,00%
Total do Programa												4.737,00	0,00	4.737,00	32.453,17	4.622,92	37.076,09	97,59%	99,69%
08	007	2003/93		Maquinaria e Equipamento (Locação Financeira)															
08	007	2003/93	99	Outros Contratos Locação Financeira-Maquinaria e Equipamento	02 07020799	O		100%		01/01/2003	01/12/2015	100,00	75.000,00	75.100,00	0,00	0,00	0,00	0,00%	0,00%
Total do Programa												100,00	75.000,00	75.100,00	0,00	0,00	0,00	0,00%	0,00%
08	099	2008/96		Outros Investimentos															
08	099	2008/96	1	Artigos e Objectos de Valor	02 070112	O		100%		01/01/2008	01/12/2013	9.500,00	0,00	9.500,00	26.333,00	6.255,78	32.588,78	65,85%	90,95%
08	099	2008/96	2	Certificação do Cabrito	02 070115	O		40%	60%	01/01/2008	01/12/2013	51.000,00	0,00	51.000,00	46.003,94	45.961,46	91.965,40	90,12%	94,81%
08	099	2008/96	3	Muralhas Digitais	02 070115	O		25%	75%	01/01/2008	01/12/2013	52.500,00	0,00	52.500,00	0,00	1.045,50	1.045,50	1,99%	1,99%
08	099	2008/96	99	Outros Investimentos	02 070115	O		100%		01/01/2008	01/12/2013	1.000,00	0,00	1.000,00	0,00	0,00	0,00	0,00%	0,00%
Total do Programa												114.000,00	0,00	114.000,00	72.336,94	53.262,74	125.599,68	46,72%	67,40%
Total do Objectivo												347.759,00	365.000,00	712.759,00	2.716.694,85	194.044,10	2.910.738,95	55,80%	84,87%
TOTAIS GERAIS												6.131.801,72	3.053.410,00	9.185.211,72	24.516.397,59	2.899.924,04	27.416.321,63	47,29%	81,35%

O Responsável pelo Serviço	O Presidente da Câmara
	
António Manuel Ferreira Fernandes	Eng.º Augusto Henrique Oliveira Domingues

PRESTAÇÃO DE CONTAS
2013

Fluxos de caixa



MUNICÍPIO DE MONÇÃO

FLUXOS DE CAIXA

2013

RECEBIMENTOS

SALDO DA GERÊNCIA ANTERIOR

	Execução Orçamental	174.828,72	
	Operações de Tesouraria	856.553,85	

TOTAL DO SALDO DA GERÊNCIA ANTERIOR

1.031.382,57

01	Impostos directos		
0102	Outros		
010202	Imposto municipal sobre imóveis	1.211.024,21	
010203	Imposto único de circulação	480.734,75	
010204	Imposto municipal sobre transm. onerosas imóveis	317.857,33	
02	Impostos indirectos		
0202	Outros		
020206	Impostos indirectos específicos das autarquias locais		
02020601	Mercados e feiras		
0202060102	Feiras	17,42	
02020605	Publicidade	4.559,30	
04	Taxas, multas e outras penalidades		
0401	Taxas		
040123	Taxas específicas das autarquias locais		
04012301	Mercados e feiras		
0401230103	Venda Ambulante	210,07	
04012302	Loteamentos e obras		
0401230201	Licenças de Obras Particulares	99.930,62	
0401230202	Infraestruturas Urbanísticas	27.325,04	
04012303	Ocupação da via pública		
0401230301	Por Motivo de Obras	803,96	
0401230302	Do Dominio Publico	6.823,25	
04012399	Outras		
0401239902	Taxa pela emissão do certificado de registo	6.945,35	
0401239999	Outras Taxas	19.181,21	
0402	Multas e outras penalidades		
040201	Juros de mora	512,92	
040204	Coimas e penalidades por contra-ordenações	9.402,90	
05	Rendimentos da propriedade		
0502	Juros-Sociedades financeiras		
050201	Bancos e outras instituições financeiras		
05020101	Caixa Geral de Depósitos		
0502010101	CGD-2768/930	182,37	
05020102	Millennium BCP		
0502010202	BCP-27380000010 (EX-BPSM)	753,40	
05020103	Banco Espírito Santo		



MUNICÍPIO DE MONÇÃO

FLUXOS DE CAIXA			2013
0502010301	BES-16222518	43,70	
05020105	Banco Português de Investimento		
0502010501	BPI-22885860101	265,15	
05020106	Banco Santander Totta, S.A.		
0502010601	BST-28678941001	0,15	
05020108	Banco Popular Portugal, S.A		
0502010801	BPP-4560013622	7.255,97	
0507	Dividend.partic.lucros socied.quase-soc.nãofinanc.		
050702	Empresas Públicas / Intermunicipais	3.549,13	
0510	Rendas		
051004	Edifícios		
05100401	Mercado Municipal	27.096,07	
05100402	Centro Coordenador de Transportes	17.912,28	
05100403	Bar das Caldas	5.658,00	
05100405	Restaurante (Piscina Municipal)	4.970,68	
05100408	Bar da Lodeira	1.737,68	
051005	Bens de domínio público		
05100501	Feiras	167.386,46	
051099	Outros		
05109901	Concessão da EDP	545.205,68	
05109903	Parque Eólico/Ventominho	521.853,29	
06	Transferências correntes		
0603	Administração central		
060301	Estado		
06030101	Fundo de Equilíbrio Financeiro	5.572.703,00	
06030102	Fundo Social Municipal	250.478,00	
06030103	Participação fixa no IRS	333.048,00	
06030199	Outras		
0603019901	POPH - INTERVENÇÃO 5.2.2 / 6.5/	17.172,75	
0603019903	ME - DREN -Pré-Escolar-Protoc.Transf.Competências	1.586.372,40	
0603019904	DGAL - Transportes Escolares	120.826,00	
0603019909	DGAI-Administração Eleitoral	17.776,36	
0603019999	Outras Transferências Correntes	16.820,72	
060307	Serviços e fundos autónomos		
06030701	IEFP	40.129,21	
0606	Segurança social		
060601	Sistemas de solidariedade e segurança social		
06060101	Comissão Protecção Crianças e Jovens em Risco	20.977,17	
07	Venda de bens e serviços correntes		
0701	Venda de bens		
070102	Livros e documentação técnica	1.180,05	



MUNICÍPIO DE MONÇÃO

FLUXOS DE CAIXA			2013
070103	Publicações e impressos	1.219,33	
070111	Produtos acabados e intermédios		
07011102	Outros		
0701110201	Venda de água	366.282,31	
0701110202	Vendas - Casa do Curro	1.153,00	
0701110203	Vendas - Paço do Alvarinho	10.377,75	
0701110204	Vendas - Biblioteca Municipal	334,34	
0701110299	Outras	10.784,00	
0702	Serviços		
070201	Aluguer de espaços e equipamentos	19.150,00	
070203	Vistorias e ensaios	4.138,95	
070208	Serv.sociais,recreativos,culturais e de desporto		
07020801	Serviços sociais		
0702080101	Cantinas Escolares - Refeições	79.775,71	
07020802	Serviços recreativos		
0702080299	Outros	445,00	
07020803	Serviços culturais		
0702080303	Cine-Teatro João Verde	73.940,00	
07020804	Serviços desportivos		
0702080401	Pavilhões Gimnodesportivos/Polidesportivos	2.049,52	
0702080402	Piscina Municipal Coberta	162.424,81	
0702080403	Piscina Municipal Descoberta	6.755,16	
070209	Serviços específicos das autarquias		
07020901	Saneamento	253.776,94	
07020902	Resíduos sólidos	63.053,24	
07020903	Transportes colectivos de pessoas e mercadorias		
0702090302	Transportes Escolares	17.863,05	
07020904	Trabalhos por conta de particulares		
0702090401	Ramais de Ligação de Água	20.065,81	
0702090402	Ramais de Saneamento	12.982,31	
07020906	Mercados e feiras	1.757,11	
07020909	Abastecimento Domiciliário de Água		
0702090901	Taxa de Disponibilidade	229.461,29	
07020999	Outros Serviços	11.510,99	
0703	Rendas		
070301	Habitações		
07030101	Bairro das Forças Armadas	2.109,67	
07030103	Prohabita	5.617,61	
070302	Edifícios		
07030208	Prédio do Loreto	1.682,40	
08	Outras receitas correntes		



MUNICÍPIO DE MONÇÃO

FLUXOS DE CAIXA			2013
0801	Outras		
080199	Outras		
08019901	Indemnizações - Deterioração/Roubo/Extravio	3.607,29	
08019902	Indemnizações - Estragos em Viaturas	687,92	
08019904	Outras Receitas Correntes	6.593,93	
Total da Receita Corrente		12.836.281,44	
09	Venda de bens de investimento		
0901	Terrenos		
090101	Sociedades e quase-sociedades não financeiras		
09010101	Polo Industrial da Lagoa	31.912,50	
10	Transferências de capital		
1003	Administração central		
100301	Estado		
10030101	Fundo de Equilíbrio Financeiro	1.393.176,00	
10030199	Outras		
1003019910	PIT-PSP Vale do Minho - Qualificar o Turismo	38.063,83	
100307	Estado-Particip.comunitária project.co-financiados		
10030707	QREN E2-Qualificação Ambiental e Val.Econ.Recursos		
1003070701	Redes de Saneamento de Monção-Lapela e Pias	340.228,84	
10030710	QREN E3 - Valoriz.e Qualif. Ambiental e Territorial		
1003071002	Centro Cultural João Verde (2ª fase)	255.485,86	
1003071009	ECOMINHO-Ecopista Monção/Valença (3ª fase) Troço FI	48.063,85	
10030715	PRODER		
1003071501	PRODER-Certificação do Cabrito	24.895,15	
1006	Segurança Social		
100601	Sistema de solidariedade e segurança social	12.780,69	
12	Passivos financeiros		
1205	Empréstimos a curto prazo		
120502	Sociedades financeiras		
12050205	Empréstimos de curto prazo-CCAMN -750.000,00	400.000,00	
13	Outras receitas de capital		
1301	Outras		
130101	Indemnizações	17.922,48	
Total da Receita de Capital		2.562.529,20	
TOTAL DA RECEITA ORÇAMENTAL			15.398.810,64
	Operações de Tesouraria	1.256.498,76	
TOTAL DE OPERAÇÕES DE TESOURARIA			1.256.498,76
TOTAL DOS RECEBIMENTOS			16.655.309,40
PAGAMENTOS			
01	Despesas com o pessoal		



MUNICÍPIO DE MONÇÃO

FLUXOS DE CAIXA			2013
0101	Remunerações certas e permanentes		
010101	Titulares órgãos soberania e memb. órgãos autárq.	89.580,77	
010104	Pessoal quadros-Regime contrato individ. trabalho		
01010401	Pessoal em funções	2.436.780,79	
01010404	Recrutamento de Pessoal para novos postos trabalho	11.889,86	
010106	Pessoal contratado a termo		
01010601	Pessoal em funções	155.868,57	
01010604	Recrutamento de Pessoal para novos postos trabalho	5.028,35	
010107	Pessoal em regime de tarefa ou avença	59.236,32	
010108	Pessoal aguardando aposentação	9.698,57	
010109	Pessoal em qualquer outra situação		
01010901	Gabinete de Apoio Pessoal	11.484,71	
01010903	Programas Ocupacionais	13.356,86	
010111	Representação	37.591,63	
010112	Suplementos e prémios	3.614,40	
010113	Subsidio de refeição		
01011301	Pessoal dos quadros	231.873,82	
01011302	Pessoal em qualquer outra situação	13.096,09	
01011303	Membros dos órgãos autárquicos	3.001,81	
010114	Subsídio de férias e de Natal		
01011401	Pessoal dos quadros	427.984,60	
01011402	Pessoal em qualquer outra situação	21.936,83	
01011403	Membros dos Órgãos Autárquicos	15.459,29	
010115	Remunerações por doença e maternidade/paternidade	56.128,38	
0102	Abonos variáveis ou eventuais		
010202	Horas extraordinárias	23.993,73	
010204	Ajudas de custo	21.654,52	
010205	Abono para falhas	4.963,25	
010211	Subsídio de turno	7.430,96	
010212	Indemnizações por cessação de funções	4.268,20	
010213	Outros suplementos e prémios		
01021302	Outros	28.158,80	
0103	Segurança social		
010301	Encargos com a saúde	153.437,55	
010303	Subsídio familiar a criança e jovens	23.988,14	
010305	Contribuições para a segurança social		
01030501	Assistência na doença dos funcionários públicos	11.945,67	
01030502	Segurança social dos funcionários públicos		
0103050201	Caixa Geral de Aposentações	462.134,39	
0103050202	Segurança social - Regime Geral	227.500,69	
010309	Seguros		



MUNICÍPIO DE MONÇÃO

FLUXOS DE CAIXA			2013
01030901	Seguros acidentes trabalho doenças profissionais	67.277,83	
02	Aquisição de bens e serviços		
0201	Aquisição de bens		
020102	Combustíveis e lubrificantes		
02010201	Gasolina	3.221,01	
02010202	Gasóleo	99.087,78	
02010203	Gás	96.643,32	
02010299	Outros	965,14	
020103	Munições, explosivos e artifícios	2.780,00	
020104	Limpeza e higiene	4.967,96	
020105	Alimentação-Refeições confeccionadas	119.048,74	
020107	Vestuário e artigos pessoais	4.137,83	
020108	Material de escritório	14.191,68	
020109	Produtos químicos e farmacêuticos	263,79	
020112	Material de transporte-Peças	21.434,37	
020114	Outro material-Peças	85,10	
020115	Prêmios, condecorações e ofertas	15.660,58	
020116	Mercadorias para venda		
02011601	Água	51.772,98	
02011603	Outras	2.769,18	
020117	Ferramentas e utensílios	3.027,53	
020118	Livros e documentação técnica	1.253,62	
020119	Artigos honoríficos e de decoração	98,40	
020120	Material de educação, cultura e recreio	9.082,82	
020121	Outros bens	31.132,12	
0202	Aquisição de serviços		
020201	Encargos das instalações	692.070,54	
020202	Limpeza e higiene	44.317,89	
020203	Conservação de bens	82.013,97	
020204	Locação de edifícios		
02020409	Captação de Água a Vila	226,26	
02020410	REFER - Ecopista	2.149,88	
02020412	Terreno-Abast. Água Lordelo-Parada-Sago	3.000,00	
020205	Locação de material de informática	16.408,20	
020209	Comunicações		
02020901	Telefones Fixos	21.900,68	
02020902	Telefones Móveis	18.283,88	
02020903	Internet	22.934,29	
02020904	Serviço Postal (Correio)	14.832,90	
02020905	Outros	233,60	
020210	Transportes		



MUNICÍPIO DE MONÇÃO

FLUXOS DE CAIXA			2013
02021001	Transportes Escolares	376.194,89	
02021002	Outros Transportes	15.373,50	
020211	Representação dos serviços	27.767,86	
020212	Seguros		
02021201	Viaturas	22.567,63	
02021202	Edifícios	25.347,28	
02021203	Equipamentos	1.724,94	
02021204	Bombeiros Voluntários	7.015,35	
02021205	Programas Ocup./Estágios Profissionais/Outros	557,63	
02021206	Polidesportivos/Parques Infantis	18.668,36	
02021299	Outros /Diversos	1.908,67	
020213	Deslocações e estadas	751,34	
020214	Estudos, pareceres, projectos e consultadoria	1.138,00	
020217	Publicidade	54.957,73	
020219	Assistência técnica	41.316,11	
020220	Outros trabalhos especializados		
02022001	Análises de Água	7.244,96	
02022002	Recolha de Resíduos Sólidos	438.084,08	
02022003	Tratamento de Esgotos	274.118,07	
02022004	Limpeza e Manutenção de Muralhas	19.948,28	
02022005	Limpeza e Manutenção de Parques e Jardins	30.596,91	
02022099	Outros trabalhos especializados	281.638,82	
020222	Serviços de saúde	2.796,50	
020224	Encargos de cobrança de receitas	55.452,31	
020225	Outros serviços		
02022502	DGAL (Retenções OGE)	6.960,00	
03	Juros e outros encargos		
0301	Juros da dívida pública		
030103	Socied.financ.-Bancos e outras instit. financeiras		
03010301	Empréstimos de curto prazo		
0301030105	Empréstimo de curto prazo-CCAMN - 750.000,00	13.354,97	
03010302	Empréstimos de médio e longo prazos		
0301030201	CGD-0486 000452 991	26,03	
0301030202	BES - 6380162221518	354,13	
0301030203	CGD-0486 000555 991	1.655,68	
0301030204	CGD-0486 000564 991	843,77	
0301030206	BTA -28/10/1999 - (498.797,90)	84,33	
0301030209	BPI - 2288586830001	438,06	
0301030210	CGD-0486 000578 991	139,77	
0301030211	CCAM - 56016157431	2.294,09	
0301030212	CCAM - 56016358105	3.264,09	



MUNICÍPIO DE MONÇÃO

FLUXOS DE CAIXA		2013
0301030213	BPSM-56579141	1.562,82
0301030214	BTA -06/12/2001 - (1.321.814,43)	4.878,65
0301030216	CGD-9015 002548 291	264,30
0301030217	CGD-9015 002549 091	272,17
0301030218	CGD-9015 002989 591	8.681,33
0301030219	CGD-9015 002988 791	20.022,25
0301030220	BPI-2288586830002 (360.730,57)	2.873,15
0301030221	BPI-2288586830003 (737.765,00)	4.634,74
0301030222	CGD-9015 003834 791	311,12
0301030223	CGD-9140 013065 891	2.636,59
0301030224	BPI- 2288586830007(45.829,00)	163,03
0301030225	CGD-9015 004221 291	3.137,29
0301030226	CGD-9015 004400 291	1.649,66
0301030227	CGD-9015 004799 091	1.839,97
0301030228	Empréstimo (PREDE)-CCAM-56046078680	1.274,66
0301030229	CGD-9015 006998 691 (1.094.306,80)	48.529,78
0301030230	CCAM-56054132534 (545.486,00)	32.460,75
0303	Juros de locação financeira	
030303	Edifícios	
03030301	BPI/Leasing-Prédio P. Deu-La-Deu (Cont.nº20000456)	1.462,50
030305	Material de transporte	
03030508	BCP/Nissan - Contrato 400060073	12,64
04	Transferências correntes	
0403	Administração central	
040305	Serviços e fundos autónomos	
04030504	Agrup.- Expediente/Limpeza (Anexo I)	
0403050405	Agrupamento de Escolas de Monção	41.343,20
0405	Administração local	
040501	Continente	
04050102	Freguesias	
0405010202	Anhões (Extinta)	2.037,50
0405010203	Badim (Extinta)	3.075,00
0405010204	Barbeita	8.500,00
0405010205	Barroças e Taías	17.227,80
0405010206	Bela	7.961,16
0405010207	Cambeses	500,00
0405010208	Ceivães (Extinta)	6.935,72
0405010209	Lapela (Extinta)	3.075,00
0405010210	Lara	500,00
0405010211	Longos Vales	15.603,13
0405010212	Lordelo (Extinta)	1.025,00



MUNICÍPIO DE MONÇÃO

FLUXOS DE CAIXA		2013
0405010213	Luzio (Extinta)	2.037,50
0405010214	Mazedo (Extinta)	9.331,02
0405010215	Merufe	51.840,00
0405010217	Monção (Extinta)	16.898,34
0405010218	Moreira	2.039,00
0405010219	Parada (Extinta)	1.525,00
0405010220	Pias	26.503,71
0405010221	Pinheiros	500,00
0405010223	Portela	500,00
0405010224	Riba de Mouro	3.486,93
0405010225	Sá (Extinta)	3.075,00
0405010226	Sago (Extinta)	1.525,00
0405010227	Segude	6.938,26
0405010228	Tangil	28.840,60
0405010230	Troviscoso (Extinta)	2.037,50
0405010231	Trute	500,00
0405010233	Cortes (Extinta)	10.558,33
0405010235	Ceivães e Badim	2.046,00
0405010236	Mazedo e Cortes	7.523,10
0405010238	Monção e Troviscoso	9.240,79
0405010299	Juntas de Freguesia - Eleições/Outras	15.668,68
04050104	Associações de municípios	
0405010402	CIM - Comunidade Intermunicipal Minho Lima	30.395,99
0405010403	ANMP-Associação Nacional de Municípios Portugueses	4.756,00
0405010405	Associação de Municípios Portugueses do Vinho	1.000,00
04050106	Regiões de turismo	
0405010601	Turismo Porto e Norte	1.500,00
0407	Instituições sem fins lucrativos	
040701	Instituições sem fins lucrativos	
04070101	SECTOR CULTURAL/RECREATIVO	
0407010101	Associação Cultural LA-MI-RÉ	3.472,99
0407010102	A.D.Cultural Jovens de Longos Vales	2.500,00
0407010103	A.D.R.C.Estrelas de Monção-Sago	2.378,00
0407010104	A.D.T.Cultural do Parque da Srª da Vista - Pias	793,00
0407010105	A.S.Cosme e Damião de Podame	34.063,60
0407010108	Agrupamento Escutista N.º 791 de Monção	1.031,00
0407010110	A.C.R.D.Amigos de Merufe	1.190,00
0407010111	Associação de Jovens de Ceivães	1.190,00
0407010114	Associação Cultural "Ardina" - Cambeses	2.694,00
0407010116	Banda Musical de Monção	22.640,48
0407010117	Casa do Povo de Tangil (Banda)	23.245,80



MUNICÍPIO DE MONÇÃO

FLUXOS DE CAIXA			2013
0407010118	CENSO Sá/Valadares/Messegães	21.470,00	
0407010119	Centro Social e Paroquial de Moreira	2.139,27	
0407010121	Cine Clube de Monção	2.775,00	
0407010122	Grupo Folclórico das Lavradeiras S.Pedro de Merufe	7.530,00	
0407010123	Rancho Folclórico da Casa do Povo de Barbeita	17.340,00	
0407010124	Associação dos Moleirinhos do Gadanha	6.541,00	
0407010125	Grémio Social de Mazedo	5.387,00	
0407010126	A.Sócio-Cultural e Recreativa de Pinheiros	7.695,00	
0407010128	Seminário de S.Teotónio	1.425,00	
0407010129	Universidade do Minho - Delegação de Monção	5.000,00	
0407010130	Associação Filarmonica Milagrense - Cambeses	2.749,91	
0407010135	A Citânea-C.C.R.D.de Longos Vales(R.Amigos L.Vales	5.002,00	
0407010136	Rancho Folclorico de Stª Maria de Moreira	6.541,00	
0407010137	Centro Paroquial e Social de Barbeita	2.565,00	
0407010139	Portela Activa-As.Soc/Rec/Desportiva	1.155,00	
0407010140	A.C.D.e Cantares Reg.L.Vales(R.Estrelas dos Vales)	5.387,00	
0407010142	Associação Sócio-Cultural do Vale da Anta	1.155,00	
0407010143	Associação de Jovens de Trute	1.155,00	
0407010144	A.C.R.Desportiva de S.Mamede de Troviscoso	3.848,00	
0407010145	A.C.D.R.de Barbeita (Buraca da Moura)	1.155,00	
0407010149	Associação Social, Cultural e Cívica Senhora Ajuda	1.500,00	
0407010150	ADRCSSAM - Associação Serra da Anta de Merufe	1.155,00	
04070102	SECTOR SOCIAL		
0407010201	APPACDM	5.000,00	
0407010202	Santa Casa da Misericórdia de Monção	19.537,00	
04070103	SECTOR ECONÓMICO		
0407010303	Atlântica-Associação Florestal dos Vales do Minho	36.050,00	
0407010304	Assembleia de Compartes dos Baldios da Freg.Merufe	36.050,00	
04070104	SECTOR RELIGIOSO		
0407010401	Comissão de Festas á Virgem das Dores	13.467,00	
0407010403	Fábrica da Igreja de Santiago de Pias	2.000,00	
0407010404	Fábrica da Igreja do Divino Salvador de Barbeita	40.464,00	
0407010407	Fábrica da Igreja de Santa Maria dos Anjos	5.000,00	
04070105	SECTOR DESPORTIVO		
0407010501	Monção Basket Clube	11.543,00	
0407010502	Clube de Cicloturismo de Monção	1.024,00	
0407010503	Clube Desportivo Mouriminho	1.155,00	
0407010504	Clube Desportivo e Rec. de Moreira	1.000,00	
0407010505	Clube Marinheiro Minhoto	1.155,00	
0407010509	Desportivo de Monção	49.141,00	
0407010512	União Desportiva os Raianos	13.000,00	



MUNICÍPIO DE MONÇÃO

FLUXOS DE CAIXA			2013
0407010513	Associação Cultural Desport.Recreativa de Troporiz	770,00	
0407010514	União Columbófila de Monção	193,00	
0407010515	Clube de Natação	1.982,00	
0407010516	Clube de Actividades Aquáticas e Desportivas Monçã	1.982,00	
0407010517	Deu-la-Deu Karaté Club	1.155,00	
0407010518	Subzone - Clube Subaquático de Monção	1.155,00	
0407010519	União Desportiva de Moreira	25.650,00	
04070106	SECTOR HUMANITÁRIO		
0407010601	Assoc. Humanitária Bombeiros Voluntários Monção	109.149,82	
0407010602	Cruz Vermelha - Delegação de Monção	18.246,30	
04070107	OUTROS SECTORES		
0407010702	Ademinho	20.000,00	
0407010706	Liga dos Combatentes	770,00	
04070109	OUTRAS		
0407010901	Comédias do Minho	18.000,00	
0407010902	ACAPO	1.000,00	
0407010907	Sport Clube do Porto	4.500,00	
0407010908	AREA-Agência Regional Energia Ambiente Alto Minho	1.000,00	
0407010913	CIAB-Centro Informação,Mediação Arbitragem Consumo	1.688,30	
0407010916	Confraria do Vinho Verde	1.247,00	
0407010917	Associação de Pais e Encar.Educação Deu-la-Deu	646,02	
0408	Famílias		
040802	Outras		
04080201	Bolsas de Estudo "João Verde"	7.519,00	
04080203	Acção Social Escolar-Ens.Primário/Pré-Primário	7.489,33	
06	Outras despesas correntes		
0602	Diversas		
060201	Impostos e taxas	279,32	
060203	Outras		
06020304	Serviços bancários	8.457,74	
06020305	Outras		
0602030599	Outras Despesas Correntes	34.338,25	
Total da Despesa Corrente		8.968.336,35	
07	Aquisição de bens de capital		
0701	Investimentos		
070101	Terrenos	1.917,10	
070102	Habitações		
07010203	Reparação e beneficiação	1.150,00	
070103	Edifícios		
07010301	Instalações de serviços	55.550,12	
07010302	Instalações desportivas e recreativas	96.127,62	



MUNICÍPIO DE MONÇÃO

FLUXOS DE CAIXA			2013
07010303	Mercados e instalações de fiscalização sanitária	88.809,05	
07010305	Escolas	18.589,52	
07010307	Outros	1.006.206,05	
070104	Construções diversas		
07010401	Viadutos, arruamentos e obras complementares	288.004,54	
07010402	Sistemas de drenagem de águas residuais	573.541,06	
07010404	Iluminação pública	11.663,61	
07010405	Parques e jardins	5.861,51	
07010406	Instalações desportivas e recreativas	116.771,40	
07010407	Captação e distribuição de água	53.816,42	
07010408	Viação rural	260.754,66	
07010409	Sinalização e trânsito	9.924,38	
07010413	Outros	117.371,63	
070105	Melhoramentos fundiários	7.860,00	
070107	Equipamento de informática	33.439,56	
070108	Software informático	31.364,45	
070109	Equipamento administrativo	615,62	
070110	Equipamento básico		
07011001	Equipamento de recolha de resíduos	7.234,86	
07011002	Outro	4.758,63	
070111	Ferramentas e utensílios	730,01	
070112	Artigos e objectos de valor	6.255,78	
070115	Outros investimentos	76.625,36	
0702	Locação financeira		
070203	Edifícios		
07020301	Banco BPI/Prédio Praça Deu-La-Deu	20.358,18	
070205	Material de transporte		
07020502	BCP/Nissan - Contrato 400060073	4.622,92	
08	Transferências de capital		
0805	Administração local		
080501	Continente		
08050102	Freguesias		
0805010201	Abedim	33.385,00	
0805010202	Anhões (Extinta)	22.443,00	
0805010203	Badim (Extinta)	26.305,00	
0805010204	Barbeita	65.934,00	
0805010205	Barroças e Taías	34.193,00	
0805010206	Bela	51.089,00	
0805010207	Cambeses	42.816,00	
0805010208	Ceivães (Extinta)	31.608,00	
0805010209	Lapela (Extinta)	22.737,00	



MUNICÍPIO DE MONÇÃO

FLUXOS DE CAIXA			2013
0805010210	Lara	33.996,00	
0805010211	Longos Vales	44.942,00	
0805010212	Lordelo (Extinta)	21.015,00	
0805010213	Luzio (Extinta)	21.402,00	
0805010214	Mazedo (Extinta)	46.698,00	
0805010215	Merufe	72.015,00	
0805010216	Messegães (Extinta)	24.015,00	
0805010217	Monção (Extinta)	55.641,00	
0805010218	Moreira	52.528,00	
0805010219	Parada (Extinta)	19.296,00	
0805010220	Pias	60.295,00	
0805010221	Pinheiros	35.939,00	
0805010222	Podame	20.250,00	
0805010223	Portela	34.959,00	
0805010224	Riba de Mouro	45.085,00	
0805010225	Sá (Extinta)	22.983,00	
0805010226	Sago (Extinta)	23.232,00	
0805010227	Segude	28.708,00	
0805010228	Tangil	71.373,64	
0805010229	Troporiz (Extinta)	15.234,00	
0805010230	Troviscoso (Extinta)	50.268,00	
0805010231	Trute	50.250,00	
0805010232	Valadares (Extinta)	22.269,00	
0805010233	Cortes (Extinta)	40.866,00	
0805010234	Anhães e Luzio	14.455,00	
0805010235	Ceivães e Badim	20.842,00	
0805010236	Mazedo e Cortes	28.865,00	
0805010237	Messegães, Valadares e Sá	22.832,00	
0805010238	Monção e Troviscoso	34.906,00	
0805010239	Sago, Lordelo e Parada	20.951,00	
0805010240	Troporiz e Lapela	12.508,00	
08050104	Associações de municípios		
0805010402	CIM - Comunidade Intermunicipal Minho Lima	10.000,00	
0807	Instituições sem fins lucrativos		
080701	Instituições sem fins lucrativos		
08070101	SECTOR CULTURAL/RECREATIVO		
0807010105	A.S.Cosme e Damião de Podame	118.614,00	
0807010116	Banda Musical de Monção	709,49	
0807010117	Banda da Casa do Povo de Tangil	4.499,43	
0807010118	CENSO Sà/Valadares/Messegães	37.500,00	
0807010137	Centro Social e Paroquial de Barbeita	13.150,34	





MUNICÍPIO DE MONÇÃO

FLUXOS DE CAIXA			2013
0807010140	Rancho Folclórico Estrelas dos Vales Longos Vales	1.000,00	
0807010142	Associação Sócio-Cultural do Vale da Anta	18.968,32	
0807010143	Centro Paroquial Social de S.Pedro de Merufe	15.000,00	
08070104	SECTOR RELIGIOSO		
0807010406	Fábrica da Igreja de S.Pedro - Riba de Mouro	15.000,00	
0807010416	Fábrica da Igreja Paroquial S.João Batista-L.Vales	5.000,00	
0807010418	Confraria de S.Félix - Barbeita	2.500,00	
08070105	SECTOR DESPORTIVO		
0807010509	Desportivo de Monção	45.257,81	
0807010519	União Desportiva de Moreira	6.063,41	
08070107	OUTROS SECTORES		
0807010702	Ademinho	280.000,00	
0807010706	Liga dos Combatentes	7.425,00	
09	Activos financeiros		
0909	Outros activos financeiros		
090902	Socied.e quase socied.não financeiras-Públicas		
09090202	Matadouro Regional de Monção, E.M.	70.000,00	
090908	Admin.pública-Admin.local-Continente		
09090801	Associação MinhoPark Monção	2.000,00	
10	Passivos financeiros		
1005	Empréstimos a curto prazo		
100503	Socied.financ.-Bancos e outras instit. financeiras		
10050305	Empréstimo de curto prazo-CCAMN - 750.000,00	400.000,00	
1006	Empréstimos a médio e longo prazos		
100603	Socied.financ.-Bancos e outras instit. financeiras		
10060302	Empréstimos de Médio e Longo Prazo		
1006030201	Emp. CGD-0486 000452 991	26.424,18	
1006030202	Emp. BES 6380162221518	48.012,84	
1006030203	Emp. CGD-0486 000555 991	50.258,63	
1006030204	Emp. CGD-0486 000564 991	97.471,20	
1006030206	Emp. BTA - 28/10/99	37.929,56	
1006030209	Emp. BPI 2288586830001	68.979,88	
1006030210	Emp. CGD-0486 000578 991	37.614,51	
1006030211	Emp. CCAM 56016157431	30.439,26	
1006030212	Emp. CCAM 56016358105	45.634,41	
1006030213	Emp. BPSM 56579141	24.939,84	
1006030214	Emp. TOTTA 06/12/01	80.194,53	
1006030216	Emp. CGD-9015 002548 291	7.816,74	
1006030217	Emp. CGD-9015 002549 091	8.049,60	
1006030218	Emp. CGD-9015 002989 591	52.167,99	
1006030219	Emp. CGD-9015 002988 791	130.459,19	



MUNICÍPIO DE MONÇÃO

FLUXOS DE CAIXA			2013
1006030220	Emp. BPI-2288586830002 (360 730,57)	20.040,58	
1006030221	Emp. BPI-2288586830003 (737 765,00)	42.994,70	
1006030222	Emp. CGD-9015 003834 791	12.550,78	
1006030223	Emp. CGD-9140 013065 891	66.629,73	
1006030224	Emp.BPI-22885868300007 (45 829,00)	2.636,39	
1006030225	Emp. CGD-9015 004221 291	64.758,35	
1006030226	Emp. CGD-9015 004400 291	50.683,19	
1006030227	Emp. CGD-9015 004799 091	63.016,13	
1006030228	Empréstimo (PREDE)-CCAM-56046078680	110.781,97	
1006030229	Emp. CGD-9015 006998 691 (1.094.306,80)	40.354,25	
11	Outras despesas de capital		
1102	Diversas		
110201	Restituições	4.681,25	
Total da Despesa de Capital		6.577.260,16	
TOTAL DA DESPESA ORÇAMENTAL			15.545.596,51
	Operações de Tesouraria	1.368.319,67	
TOTAL DE OPERAÇÕES DE TESOURARIA			1.368.319,67
TOTAL DOS PAGAMENTOS			16.913.916,18
SALDO PARA A GERÊNCIA SEGUINTE			
	Execução Orçamental	28.042,85	
	Operações de Tesouraria	744.732,94	
SALDO PARA A GERÊNCIA SEGUINTE			772.775,79

O Responsável pelo Serviço	O Presidente da Câmara
	
António Manuel Ferreira Fernandes	Eng.º Augusto Henrique Oliveira Domingues

PRESTAÇÃO DE CONTAS
2013

Anexos às Demonstrações Financeiras



Município de Monção

ANEXOS ÀS DEMONSTRAÇÕES FINANCEIRAS 2013

Nº 8 das Considerações Técnicas do Pocal

8.1 – Caracterização da entidade

Conforme mapa anexo

8.2 – Notas ao Balanço e à Demonstração de Resultados

8.2.1 – Disposições do Pocal

- Iniciou-se o processo de implementação da contabilidade de custos, com um teste piloto, que não foi possível ainda concluir.
- No que diz respeito ao inventário, foram registados todos os bens concluídos, a preço de aquisição ou produção, nos termos da norma 4.1.4., por recurso ao arquivo da autarquia. Relativamente aos restantes, quer do domínio privado quer do domínio público, estão devidamente arrolados e localizados, nos termos da mesma norma 4.1.4, assumem de momento o valor zero, aguardando a aprovação do respectivo regulamento de avaliação ou que neles seja realizada uma grande reparação.
- Finalmente, a Autarquia tem optado pela aquisição de bens e serviços directamente imputáveis ao objecto final, uma vez que, como referido anteriormente, está em fase implementação a gestão de stocks, para além de continuar a não existir um estaleiro com armazém. Exclui-se, o fornecimento de água para abastecimento domiciliário, efectuado pelas Aguas do Noroeste, SA.

8.2.2 – Comparabilidade de valores no Balanço e Demonstração de Resultados

Todos os valores do Balanço e Demonstração de Resultados são comparáveis.

8.2.3 – Critérios Valorimétricos utilizados nas várias rubricas do Balanço e da Demonstração de Resultados

Imobilizações e Activos Financeiros

Os bens do Activo Imobilizado foram registados ao custo de aquisição e as amortizações efectuadas pelo método das quotas constantes anuais e pelas taxas fixadas pelo CIBE – Cadastro e Inventário de Bens do Estado, classificador anexo à Portaria nº 671/2000, de 17 de Abril.

Os Activos Financeiros foram também registados pelo custo de aquisição.

Dívidas de Terceiros

As dívidas de terceiros correspondem aos saldos em 31 de Dezembro de 2013, dizem respeito a vários utentes de serviços municipais e estão expressos em euros.

Dívidas a Terceiros

As dívidas a terceiros correspondem aos saldos em 31 de Dezembro de 2013, dizem respeito a fornecedores, credores de imobilizado, empréstimos, operações de “factoring”, locação financeira e credores diversos, conta esta na qual estão incluídos os credores por operações não orçamentais.

Acréscimos e deferimentos

Acréscimo de Proveitos

Nesta conta encontram-se contabilizada a participação do Município na facturação do Parque Eólico de Monção, relativa ao 2º semestre de 2013;



Município de Monção

Acréscimo de Custos

Nesta conta encontram-se contabilizados o subsídio de férias vencido em 2013 e respectivos encargos sociais, que apenas serão pagos em 2014, bem assim como o contrato com o Revisor Oficial de Contas relativo a 2014.

Proveitos Diferidos

Nesta conta encontram-se contabilizadas as verbas transferidas pelo Estado a título de participações comunitárias ou outras e destinadas a comparticipar obras e projectos candidatados pelo Município. Proceda-se à relevação da compensação do custo das amortizações de todos os bens concluídos, para a conta 7983 – Outros Proveitos e Ganhos Extraordinários – Transferências de Capital.

Provisões do Exercício

As provisões para cobranças duvidosas foram calculadas nos termos das considerações técnicas ao POCAL nº 2.7.1, isto é:

50% Para dívidas em mora há mais 6 meses e até 1 ano
100% Para dívidas em mora há mais de 12 meses

Provisões para outros riscos e encargos

A constituição desta provisão, por mera prudência, decorre da possibilidade de o Município incorrer no pagamento de indemnizações por processos judiciais em curso e conforme compilação efectuada pelos serviços jurídicos municipais.

8.2.5 – Situações que afectam o Resultado do Exercício

Não se detectam situações que afectem de forma relevante o resultado do exercício.

8.2.7 – Activo Bruto

Conforme mapa anexo

8.2.8 – Mapa de Amortizações, Reavaliações, Abates e Alienações

Conforme mapa anexo

8.2.9 – Empréstimos

Conforme mapa anexo

8.2.13 – Bens em regime de locação financeira

Descrição	Valor de Aquisição	Amortizações Acumuladas	Valor Patrimonial Líquido
Locação Financeira Imobiliária			
BPI - Prédio da Praça De-La-Deu	291.959,55	91.237,35	200.722,20
Locação Financeira Mobiliária			
MILLENNIUM - NISSAN INTERSTAR 92-CP-87 (1)	37.059,00	21.594,56	15.464,44
TOTAL	329.018,55	112.831,91	216.186,64
(1) - Este contrato terminou em 2013			



Município de Monção

8.2.14 – Bens do Imobilizado não valorizados

Conforme mapa anexo

8.2.16 – Empresas Participadas

Designação	NIPC	Sede	Participação no Capital Social		Exercício 2012	
			Valor Realizado	%	Capitais Próprios	Resultado Líquido
Águas do Noroeste, SA (1)	509436595	Edifício do Instituto dos Socorros a Naufragos - Zona Portuária - 4900 - 372 Viana do Castelo	410.995,00 €	0,626%	55.410.141,43 €	96.823,56 €
Valorminho - Valorização e Tratamento de Resíduos Sólidos, SA	503796328	Lugar de Arraial - S. Pedro da Torre 4930 Valença	115.200,00 €	12,80%	2.303.889,66 €	280.765,11
Matadouro Regional de Monção, EM	505207206	Largo de Camões 4950 - 444 MONÇÃO	982.000,00 €	100,00%	46.402,11 €	(-32.795,24 €)

(1) - Empresa, resultante da fusão e consequente extinção da Águas do Minho e Lima, SA, da Águas do Cávado, SA e da Águas do Ave, SA

8.2.18 - Aplicações Financeiras

Natureza	Entidade	Valor
Depósito a Prazo	Banco Popular Portugal	250.000,00
Total		250.000,00

8.2.22 - Dívidas de Cobranças Duvidosas

Conforme mapa anexo

8.2.25 – Dívidas incluídas na rubrica “ Estado e outros entes Públicos”

Código	Designação	Valor
245	Contribuições para a Segurança Social	16.921,23
249	Outras tributações - Caixa Geral de Aposentações	693,57
Total		17.614,80
Nenhum destes valores se encontra em mora.		

8.2.26 – Contas de Ordem

Conforme mapa anexo

8.2.27 – Provisões Acumuladas

Conforme mapa anexo

8.2.28 – Fundo Patrimonial

Conforme mapa anexo



Município de Monção

8.2.31 – Demonstração dos Resultados Financeiros

Conforme mapa anexo

8.2.32 - Demonstração dos Resultados Extraordinários

Conforme mapa anexo

Notas Não Aplicáveis

8.2.4 – 8.2.6 – 8.2.10 – 8.2.11 – 8.2.12 - 8.2.17 - 8.2.19 – 8.2.20 – 8.2.21 – 8.2.23 – 8.2.24 – 8.2.29 – 8.2.30

Outros anexos:

- *Resumo do Mapa de Fluxos de Caixa*
- *Mapa Fluxos de Caixa Completo*
- *Mapa de Proveitos diferidos*
- *Lista de garantias e cauções activas*
- *Diário de Tesouraria em 30-12-2013*

Monção, 31 de Março de 2014

O Chefe de Divisão DSF

António Manuel Ferreira Fernandes

O Presidente da Câmara

Eng.º Augusto Henrique Oliveira Domingues



Município de Monção

ANEXO XII

CARACTERIZAÇÃO DA ENTIDADE

Gerência de 1 de Janeiro a 31 de Dezembro de 2013

ENTIDADE	MUNICÍPIO DE MONÇÃO
ENDEREÇO	LARGO DE CAMÕES 4950 MONÇÃO
NIPC	680 022 198
FAX	251 649 010
TELEFONE	251 649 000

NÚMERO DE ELEITORES	Mais de 10 000 e menos de 40 000
FONTE	SIGRE (Direcção Geral da Administração Interna)

ÓRGÃO EXECUTIVO	7 Membros	
PRESIDENTE	Augusto Henrique Oliveira Domingues	
VEREADORES	Nome	Pelouro
- PERMANÊNCIA	Maria da Conceição da Cunha Aragão Soares	Obras e Urbanismo
	Paulo Jorge Moreira Esteves	Actividades Sócio - Culturais
- NÃO PERMANÊNCIA	António José Fernandes Barbosa	Vereador
	João Joaquim Cruz Garrido	Vereador
	Abel Lima Baptista	Vereador
	Natália Pereira Rocha	Vereador
FREGUESIAS /UNIÕES FREGUESIAS	24	
ÓRGÃO DELIBERATIVO	49 Membros	

SERVIÇOS MUNICIPALIZADOS	NÃO TEM
--------------------------	---------

ORGANIZAÇÃO (Aplicações informáticas instaladas)	Contabilidade autárquica Taxas Tesouraria Recursos humanos Contratos Cauções Empreitadas Inventário e cadastro Actas Contra-ordenações Avaliação de desempenho Gestão de seguimento de expediente
---	--



Município de Monção

ORGANIZAÇÃO (continuação)	Gestão de Obras Particulares Contabilidade de Custos Obras por Administração Directa Gestão de Stocks Gestão de Cantinas Bilhética
-------------------------------------	---

ORGANOGRAMA	CONFORME DOCUMENTO ANEXO.
--------------------	---------------------------

ACÇÕES INSPECTIVAS	IGAL INSPECÇÃO ORDINÁRIA PROCESSO Nº 160.400 EXERCÍCIOS DE 2007 – 2009 INICIADA EM SETEMBRO/2009 E TERMINADA EM DEZEMBRO/2009
---------------------------	---

DOCUMENTOS DE GESTÃO		
DOCUMENTOS	APROVAÇÕES	
	ÓRGÃO EXECUTIVO	ÓRGÃO DELIBERATIVO
GRANDES OPÇÕES DO PLANO - 2013	10-12-2012	21-12-2012
ORÇAMENTO - 2013	10-12-2012	21-12-2012
BALANÇO INICIAL - 2013	17-04-2013	30-04-2013
DOCUMENTOS DE PRESTAÇÃO DE CONTAS - 2012	17-04-2013	30-04-2013
NORMA DE CONTROLO INTERNO	EM ELABORAÇÃO	
INVENTÁRIO	ELABORADO	

OUTRAS INFORMAÇÕES		
DESCRIÇÃO		VALOR
TRANSFERÊNCIAS DO ORÇAMENTO DE ESTADO 2013	Fundo de Equilíbrio Financeiro - Corrente	5.572.703,00
	Fundo de Equilíbrio Financeiro - Capital	1.393.176,00
	Fundo Social Municipal	250.478,00
	Participação no IRS	333.048,00
RECEITA CORRENTE DO ANO ANTERIOR (2012)		10.637.651,24
DESPESA DE INVESTIMENTO DO ANO ANTERIOR (2012)		5.756.266,05

O Responsável pelos Serviços

António Manuel Ferreira Fernandes

O Presidente da Câmara

Eng.º Augusto Henrique Oliveira Domingues



MUNICÍPIO DE MONÇÃO

Activo Bruto

Ano: 2013

Rubricas	Saldo Inicial	Reavaliação/ Ajustam.	Aumentos	Alienações	Sinistros	Abates	Transferências	Saldo Final
De bens de domínio público								
Terrenos e recursos naturais								
Edifícios	463.857,24							463.857,24
Outras construções e infra-estruturas	29.729.239,91						2.834.626,77	32.563.866,68
Bens do património histórico, artístico e cultural	52.500,00							52.500,00
Outros bens de domínio público								
Imobilizações em curso	7.545.258,45		873.887,89				-2.834.626,77	5.584.519,57
Adiantamentos por conta de bens de dominio público								
Sub - totais	37.790.855,60		873.887,89					38.664.743,49
De Imobilizações incorpóreas								
Despesas de instalação								
Despesas de investigação e desenvolvimento	241.868,25							241.868,25
Propriedade industrial e outros direitos	589.906,86		4.889,30					594.796,16
Imobilizações em curso	418.720,14		93.115,13					511.835,27
Adiantamentos por conta de imobilizações incorpóreas								
Sub - totais	1.250.495,25		98.004,43					1.348.499,68
De Imobilizações Corpóreas								
Terrenos e recursos naturais	2.082.725,18		51.796,89					2.134.522,07
Edifícios e outras construções	32.505.815,40						3.726.854,24	36.232.669,64
Equipamento básico	2.044.140,93		232.435,74				1.180,51	2.277.757,18
Equipamento de transporte	509.387,71							509.387,71
Ferramentas e utensílios	1.585,01							1.585,01
Equipamento administrativo	224.128,55		15.716,54					239.845,09
Taras e vasilhame								
Outras imobilizações corpóreas	32.853,00		1.335,78					34.188,78
Imobilizações em curso	4.263.926,39		1.602.783,95				-3.728.034,75	2.138.675,59



MUNICÍPIO DE MONÇÃO

Activo Bruto

Ano: 2013

Rubricas	Saldo Inicial	Reavaliação/ Ajustam.	Aumentos	Alienações	Sinistros	Abates	Transferências	Saldo Final
Adiantamentos por conta de imobilizações corpóreas								
Sub - totais	41.664.562,17		1.904.068,90					43.568.631,07
De Investimentos Financeiros								
Partes de capital	2.271.888,32		72.000,00					2.343.888,32
Obrigações e títulos de participação								
Investimentos em imóveis								
Terrenos e recursos naturais								
Edifícios e outras construções								
Outras aplicações financeiras								
Depósitos em instituições financeiras								
Títulos de dívida pública								
Outros títulos								
Imobilizações em curso								
Adiantamentos por conta de investimentos financeiros								
Sub - totais	2.271.888,32		72.000,00					2.343.888,32

O Responsável pelo Serviço

António Manuel Ferreira Fernandes



MUNICÍPIO DE MONÇÃO

Amortizações

Ano: 2013

Rubricas		Saldo Inicial	Reforços	Regularizações	Saldo Final
De bens de domínio público					
Terrenos e recursos naturais					
Edifícios	4852	28.991,10	5.798,22		34.789,32
Outras construções e infra-estruturas	4853	11.218.908,95	1.385.530,47		12.604.439,42
Bens do património histórico, artístico e cultural					
Outros bens de domínio público					
Imobilizações em curso					
Adiantamentos por conta de bens de dominio público					
Sub - totais		11.247.900,05	1.391.328,69		12.639.228,74
De Imobilizações incorpóreas					
Despesas de instalação					
Despesas de investigação e desenvolvimento	4832	172.231,84	60.409,57		232.641,41
Propriedade industrial e outros direitos	4833	518.082,10	47.225,86		565.307,96
Imobilizações em curso					
Adiantamentos por conta de imobilizações incorpóreas					
Sub - totais		690.313,94	107.635,43		797.949,37
De Imobilizações Corpóreas					
Terrenos e recursos naturais					
Edifícios e outras construções	4822	4.345.433,77	815.326,11	102.578,76	5.263.338,64
Equipamento básico	4823	1.396.430,47	232.131,85	175,04	1.628.737,36
Equipamento de transporte	4824	398.736,27	19.579,42		418.315,69
Ferramentas e utensílios	4825	1.244,01	170,00		1.414,01
Equipamento administrativo	4826	189.361,40	9.966,61		199.328,01
Taras e vasilhame					
Outras imobilizações corpóreas					
Imobilizações em curso					
Adiantamentos por conta de imobilizações corpóreas					



MUNICÍPIO DE MONÇÃO

Amortizações

Ano: 2013

Rubricas		Saldo Inicial	Reforços	Regularizações	Saldo Final
Sub - totais		6.331.205,92	1.077.173,99	102.753,80	7.511.133,71
De Investimentos Financeiros					
Partes de capital					
Obrigações e títulos de participação					
Investimentos em imóveis					
Terrenos e recursos naturais					
Edifícios e outras construções					
Outras aplicações financeiras					
Depósitos em instituições financeiras					
Títulos de dívida pública					
Outros títulos					
Imobilizações em curso					
Adiantamentos por conta de investimentos financeiros					
Sub - totais					
Totais		18.269.419,91	2.576.138,11	102.753,80	20.948.311,82

O Responsável pelo Serviço

António Manuel Ferreira Fernandes



MUNICÍPIO DE MONÇÃO

8.3.6.1 - Empréstimos de Curto Prazo

Ano: 2013

N.º Contrato	NIF Ent. Financiadora	Caracterização do empréstimo	Data da Aprovação pela AM	Data de contratação do empréstimo	Prazo do contrato	Anos decorridos	Visto do TC		Finalidade do empréstimo	Capital		Taxa de juro		Encargos do ano				Encargos do ano vencidos e não pagos	Dívida em 01 /jan./ 2013	Dívida em 31/dez./2013	OBS.
							Número de registo	Data		Contratado	Utilizado	Inicial	Actual	Amortização	Juros	Total	Juros de mora				
Curto Prazo																					
12050205	503656267	CCAMN Apoio à tesouraria	21/ dez/ 12	28/ fev/ 13	1	0			N	750.000,00	400.000,00	4,24%	4,24%	400.000,00	13.354,97	413.354,97			0,00	0,00	
TOTAIS										750.000,00	400.000,00			400.000,00	13.354,97	413.354,97			0,00	0,00	

O Chefe de Divisão

António Manuel Ferreira Fernandes

O Presidente da Câmara

Eng.º Augusto Henrique Oliveira Domingues



MUNICÍPIO DE MONÇÃO

8.3.6.1 - Empréstimos de Médio e Longo Prazos

Ano: 2013

N.º Contrato	NIF Ent. Financiadora	Caracterização do empréstimo	Data da Aprovação pela AM	Data de contratação do empréstimo	Prazo do contrato	Anos decorridos	Visto do TC		Finalidade do empréstimo	Capital		Taxa de juro		Encargos do ano				Encargos do ano vencidos e não pagos	Dívida em 01 /jan./ 2013	Dívida em 31/dez./2013	OBS.
							Número de registo	Data		Contratado	Utilizado	Inicial	Actual	Amortização	Juros	Total	Juros de mora				
Médio e Longo prazos																					
1006030201	500960046	Reestruturação do Serviço da Dívida CGD - 0486 000 452 991	11/ jul/ 98	17/ jan/ 00	15	13	187	10/ mar/ 00	N	1.262.841,59	1.262.841,59	4,37%	1,28%	26.424,18	26,03	26.450,21			26.424,18	0,00	
1006030202	500852367	Investimento P.A. - 1998 BES - 638 / 01622 / 000.0	30/ abr/ 98	15/ jun/ 98	16	15	23 698	26/ ago/ 98	N	598.557,48	598.557,48	4,22%	0,89%	48.012,84	354,13	48.366,97			84.198,80	36.185,96	
1006030203	500960046	Abast. Água Badim, Valadares, Messegães e Sá CGD - 0486 000 555 991	30/ abr/ 98	26/ mai/ 98	18	15	20 608	25/ jun/ 98	N	648.437,27	648.437,27	4,27%	1,31%	50.258,63	1.655,68	51.914,31			182.464,55	132.205,92	
1006030204	500960046	Investimento P.A. - 1999 CGD - 0486 000 564 991	30/ dez/ 98	23/ abr/ 99	16	14	13 171	07/ out/ 99	N	1.246.994,74	1.246.994,74	3,53%	1,03%	97.471,20	843,77	98.314,97			285.237,78	187.766,58	
1006030206	589810510	Aquisição de Terrenos BTA - P 99 / 30018	26/ jun/ 99	18/ ago/ 99	16	14	13 160	07/ out/ 99	N	498.797,90	498.797,90	2,66%	0,11%	37.929,56	84,33	38.013,89			107.559,87	69.630,31	
1006030209	501214534	Pólo Industrial da Lagoa - Aquisição de Terrenos BPI - 2288586-830-001 / 0666	29/ abr/ 00	29/ mai/ 00	18	13	2 712	17/ ago/ 00	I	997.595,79	997.595,79	4,24%	0,12%	68.979,88	438,06	69.417,94			392.000,24	323.020,36	i)
1006030210	500960046	Matadouro Municipal e Balneário termal (conclusão) CGD - 0486 000 578 991	23/ dez/ 99	13/ mar/ 00	16	13	1 046	17/ mai/ 00	I	498.797,90	498.797,90	4,39%	0,14%	37.614,51	139,77	37.754,28			134.993,18	97.378,67	ii)
1006030211	503656267	Intempéries CCAMAM - 56016157431	30/ dez/ 00	24/ jan/ 01	20	12	328	08/ mar/ 01	N	498.797,90	498.797,90	3,65%	1,22%	30.439,26	2.294,09	32.733,35			259.702,26	229.263,00	
1006030212	503656267	Viação rural CCAMAM - 56016358105	30/ dez/ 00	24/ jan/ 01	20	12	327	08/ mar/ 01	N	748.196,85	748.196,85	3,71%	1,27%	45.634,41	3.264,09	48.898,50			388.661,81	343.027,40	
1006030213	501525882	Intempéries (Decreto-Lei nº 38-C/01) BPSM - 3879911	29/ jun/ 01	20/ jul/ 01	20	12	isento	isento	I	448.918,11	448.918,11	4,84%	1,04%	24.939,84	1.562,82	26.502,66			214.067,95	189.128,11	iii)
1006030214	589810510	Indemnizações (Delvis - Quartel B.V.M) BTA - (06/12/01)	28/ set/ 01	27/ out/ 01	20	12	4 049	06/ dez/ 01	N	1.321.814,43	1.321.814,43	3,48%	0,96%	80.194,53	4.878,65	85.073,18			748.990,39	668.795,86	
1006030216	500960046	Abastecimento de Água Pias e Zona Nordeste CGD - 9015 00 2548 291	30/ dez/ 00	21/ jan/ 02	15	11	1 016	16/ mai/ 02	I	105.745,15	105.745,15	1,26%	2,20%	7.816,74	264,30	8.081,04			35.175,29	27.358,55	i)
1006030217	500960046	Malha Viária Municipal II CGD - 9015 00 2549 091	30/ dez/ 00	21/ jan/ 02	15	11	1 018	16/ mai/ 02	I	109.735,54	109.735,54	1,26%	2,20%	8.049,60	272,17	8.321,77			36.223,24	28.173,64	i)
1006030218	500960046	Indemnizações Judiciais CGD - 9015 00 2989 591	24/ abr/ 02	15/ mai/ 02	20	11	1 333	V.Tácito 14/ Ago/ 02	N	900.000,00	900.000,00	4,25%	2,04%	52.167,99	8.681,33	60.849,32			542.672,40	490.504,41	
1006030219	500960046	V.Rural/Piscina/CentroCultural/EscolaProfis. CGD - 9015 00 2988 791	24/ abr/ 02	15/ mai/ 02	20	11	1 328	12/ jun/ 02	I	2.100.000,00	2.100.000,00	4,50%	2,22%	130.459,19	20.022,25	150.481,44			1.326.581,23	1.196.122,04	ix)
1006030220	501214534	Centro Histórico / Pólo industrial / Biblioteca BPI - 2288586830002 (360 730.57)	27/ set/ 02	08/ out/ 02	20	11	2 788	10/ jan/ 03	I	360.730,57	360.730,57	3,18%	2,37%	20.040,58	2.873,15	22.913,73			210.426,09	190.385,51	i)
1006030221	501214534	EB2,3 Tangil/ParqueEsc.Mazedo/EB1 Valadares BPI - 2288586830003 (737 765.00)	09/ mai/ 03	07/ jul/ 03	20	10	1 727	28/ ago/ 03	N	737.765,00	737.765,00	3,02%	1,00%	42.994,70	4.634,74	47.629,44			485.392,50	442.397,80	
1006030222	500960046	Viação rural CGD - 9015 00 3834 791	31/ out/ 03	03/ nov/ 03	12	10	2 929	04/ dez/ 03	N	113.455,00	113.455,00	2,87%	1,68%	12.550,78	311,12	12.861,90			36.957,30	24.406,52	
1006030223	500960046	Capuchos - Ecopista - Viação rural CGD - 9140 0 13065 891	30/ abr/ 04	12/ mai/ 04	20	9	1 009	24/ jun/ 04	I	806.488,00	806.488,00	2,55%	1,12%	66.629,73	2.636,59	69.266,32			429.520,88	362.891,15	v)
1006030224	501214534	Viação rural BPI 2288586830007	24/ set/ 04	29/ set/ 04	20	9	2 604	24/ nov/ 04	N	45.829,00	45.829,00	2,49%	0,52%	2.636,39	163,03	2.799,42			32.559,68	29.923,29	
1006030225	500960046	Piscina - EM503 e 505 - Núc. Medieval - P. Termal CGD - 9015 00 4221 291	25/ fev/ 05	04/ mar/ 05	20	8	1 000	12/ mai/ 05	I	1.125.622,00	1.125.622,00	4,25%	0,41%	64.758,35	3.137,29	67.895,64			811.484,07	746.725,72	vi)
1006030226	500960046	Abast.Água / V.Rural / Largo S.Cosme Damião CGD - 9015 00 4400 291	30/ jun/ 05	06/ jul/ 05	20	8	1 861	07/ set/ 05	I	881.538,00	881.538,00	4,50%	0,28%	50.683,19	1.649,66	52.332,85			643.339,17	592.655,98	vii)
1006030227	500960046	Arquivo Municipal e Viação Rural CGD - 9015 00 4799 091	28/ abr/ 06	05/ mai/ 06	20	7	906	22/ mai/ 06	I	1.115.520,00	1.115.520,00	2,81%	2,84%	63.016,13	1.839,97	64.856,10			857.243,54	794.227,41	viii)
1006030228	503656267	PREDE - CCAMN	26/ fev/ 09	08/ jun/ 09	5	4	966	25/ jun/ 09	N	540.786,00	540.786,00	1,84%	1,03%	110.781,97	1.274,66	112.056,63			175.928,60	65.146,63	



MUNICÍPIO DE MONÇÃO

8.3.6.1 - Empréstimos de Médio e Longo Prazos

Ano: 2013

N.º Contrato	NIF Ent. Financiadora	Caracterização do empréstimo	Data da Aprovação pela AM	Data de contratação do empréstimo	Prazo do contrato	Anos decorridos	Visto do TC		Finalidade do empréstimo	Capital		Taxa de juro		Encargos do ano				Encargos do ano vencidos e não pagos	Dívida em 01 /jan./ 2013	Dívida em 31/dez./2013	OBS.
							Número de registo	Data		Contratado	Utilizado	Inicial	Actual	Amortização	Juros	Total	Juros de mora				
10060501		PREDE - Estado	26/ fev/ 09	14/ abr/ 09	10	4	967	25/ jun/ 09	N	360.524,00	360.524,00			0,00	0,00	0,00			360.524,00	360.524,00	
1006003229	500960046	Proj. FC - Viação rural, Req. Urbana, C. Escolar e Saneamento CGD - 9015 006998 691	22/ dez/ 10	23/ dez/ 10	20	3	000437	12/ mai/ 11	N	1.094.306,80	1.094.306,80	5,48%	4,63%	40.354,25	48.529,78	88.884,03			1.094.306,80	1.053.952,55	
1006030230	503656267	Parque Termal - 2ª fase; CCJV e San. Pias CCAMN - 545.486,00€	27/ set/ 12	17/ out/ 12	10	1	1520	18/ dez/ 12	N	545.486,00	545.486,00	5,87%	5,87%	0,00	32.460,75	32.460,75			545.486,00	545.486,00	
TOTAIS										19.713.281,02	19.713.281,02			1.220.838,43	144.292,21	1.365.130,64		0	10.448.121,80	9.227.283,37	

i) Projectos Financiados por Fundos Comunitários

ii) 50% Isento (na parte correspondente ao Balneário Termal, por ser Projecto Financiado por Fundos Comunitários)

iii) Isento ao abrigo do Decreto-Lei Nº 38-C/01

iv) 13,9% Isento (encargos totais correspondentes ao Pólo Industrial da Lagoa)

v) 73,6% Isento (encargos totais correspondentes à Zona dos Capuchos e Ecopista)

vi) Projectos financiados por Fundos Comunitários - nos termos do nº 6 do art.º 19 da Lei nº 55-B/2004, de 30 de Dezembro

vii) 20,62% Isento (encargos totais correspondentes ao abast. água a Abedim, Portela e pólo de Lordelo, Parada e Sago)

viii) 19,4% Isento (encargos totais correspondentes ao Arquivo Municipal de Monção)

ix) 73,1% Isento (encargos totais correspondentes a diversas obras financiadas por Fundos Comunitários)

Instituições Financeiras 9.542.111,80 8.866.759,37

Administrações Públicas (DGTF) 360.524,00 360.524,00

9.902.635,80 9.227.283,37

O Chefe de Divisão

António Manuel Ferreira Fernandes

O Presidente da Câmara

Eng.º Augusto Henrique Oliveira Domingues

Empréstimo	Data de contratação	Valor Contratado	Valor Utilizado	Influência na Capacidade de Endividamento	TOTAL dos EMPRÉSTIMOS				EXCEPÇÕES				Valor não Excepcionado			
				Cap. em div. 01/jan./2013	Amortização	Juros	Dívida em 31/dez./2013	Cap. em div. 01/jan./2013	Amortização	Juros	Dívida em 31/dez./2013	Cap. em div. 01/jan./2013	Amortização	Juros	Dívida em 31/dez./2013	
23123 - Empréstimos de INSTITUIÇÕES FINANCEIRAS																
Empréstimos contraídos até 31/12/2003																
BPI - 2288586-830-001 / 0666	29/ abr/ 00	997.595,79	997.595,79	100,0%	392.000,24	68.979,88	438,06	323.020,36	392.000,24	68.979,88	438,06	323.020,36	0,00	0,00	0,00	0,00
d) CGD - 0486 000 578 991	23/ dez/ 99	498.797,90	498.797,90	50,0%	134.993,18	37.614,51	139,77	97.378,67	67.496,59	18.807,26	69,89	48.689,33	67.496,59	18.807,25	69,88	48.689,34
		1.496.393,69	1.496.393,69		526.993,42	106.594,39	577,83	420.399,03	459.496,83	87.787,14	507,95	371.709,69	67.496,59	18.807,25	69,88	48.689,34
CGD - 9015 00 2548 291	30/ dez/ 00	105.745,15	105.745,15	100,0%	35.175,29	7.816,74	264,30	27.358,55	35.175,29	7.816,74	264,30	27.358,55	0,00	0,00	0,00	0,00
CGD - 9015 00 2549 091	30/ dez/ 00	109.735,54	109.735,54	100,0%	36.223,24	8.049,60	272,17	28.173,64	36.223,24	8.049,60	272,17	28.173,64	0,00	0,00	0,00	0,00
s. CGD - 9015 00 2988 791	24/ abr/ 02	2.100.000,00	2.100.000,00	73,1%	1.326.581,23	130.459,19	20.022,25	1.196.122,04	969.838,27	95.376,23	14.637,89	874.462,04	356.742,96	35.082,96	5.384,36	321.660,00
BPI - 2288586830002 (360 730.57)	27/ set/ 02	360.730,57	360.730,57	100,0%	210.426,09	20.040,58	2.873,15	190.385,51	210.426,09	20.040,58	2.873,15	190.385,51	0,00	0,00	0,00	0,00
		2.676.211,26	2.676.211,26		1.608.405,85	166.366,11	23.431,87	1.442.039,74	1.251.662,89	131.283,15	18.047,51	1.120.379,74	356.742,96	35.082,96	5.384,36	321.660,00
Empréstimos até 31/12/2004		4.172.604,95	4.172.604,95		2.135.399,27	272.960,50	24.009,70	1.862.438,77	1.711.159,72	219.070,29	18.555,46	1.492.089,43		53.890,21	5.454,24	
Intempéries																
BPSM - 3879911	29/ jun/ 01	448.918,11	448.918,11	100,0%	214.067,95	24.939,84	1.562,82	189.128,11	214.067,95	24.939,84	1.562,82	189.128,11	0,00	0,00	0,00	0,00
		448.918,11	448.918,11		214.067,95	24.939,84	1.562,82	189.128,11	214.067,95	24.939,84	1.562,82	189.128,11	0,00	0,00	0,00	0,00
Rateio - empréstimos contraídos ao abrigo do art.º 32 da Lei nº 42/100																
CGD - 9140 0 13065 891	30/ abr/ 04	806.488,00	806.488,00	73,6%	429.520,88	66.629,73	2.636,59	362.891,15	315.927,55	49.008,49	1.939,30	266.919,06	113.593,33	17.621,24	697,29	95.972,09
CGD - 9015 00 4400 291	30/ jun/ 05	881.538,00	881.538,00	20,6%	643.339,17	50.683,19	1.649,66	592.655,98	132.661,54	10.451,27	340,17	122.210,27	510.677,63	40.231,92	1.309,49	470.445,71
CGD - 9015 00 4799 091	28/ abr/ 06	1.115.520,00	1.115.520,00	19,4%	857.243,54	63.016,13	1.839,97	794.227,41	166.035,99	12.205,34	356,38	153.830,65	691.207,55	50.810,79	1.483,59	640.396,76
		2.803.546,00	2.803.546,00		1.930.103,59	180.329,05	6.126,22	1.749.774,54	614.625,08	71.665,10	2.635,85	542.959,98	1.315.478,51	108.663,95	3.490,37	1.206.814,56
CGD - 9015 00 4221 291	25/ fev/ 05	1.125.622,00	1.125.622,00	100,0%	811.484,07	64.758,35	3.137,29	746.725,72	811.484,07	64.758,35	3.137,29	746.725,72	0,00	0,00	0,00	0,00
		1.125.622,00	1.125.622,00		811.484,07	64.758,35	3.137,29	746.725,72	811.484,07	64.758,35	3.137,29	746.725,72	0,00	0,00	0,00	0,00
Empréstimos que influenciam a capacidade de endividamento																
CGD - 0486 000 452 991	11/ jul/ 98	1.262.841,59	1.262.841,59	0,0%	26.424,18	26.424,18	26,03	0,00	0,00	0,00	0,00	0,00	26.424,18	26.424,18	26,03	0,00
BES - 638 / 01622 / 000.0	30/ abr/ 98	598.557,48	598.557,48	0,0%	84.198,80	48.012,84	354,13	36.185,96	0,00	0,00	0,00	0,00	84.198,80	48.012,84	354,13	36.185,96
CGD - 0486 000 555 991	30/ abr/ 98	648.437,27	648.437,27	0,0%	182.464,55	50.258,63	1.655,68	132.205,92	0,00	0,00	0,00	0,00	182.464,55	50.258,63	1.655,68	132.205,92
CGD - 0486 000 564 991	30/ dez/ 98	1.246.994,74	1.246.994,74	0,0%	285.237,78	97.471,20	843,77	187.766,58	0,00	0,00	0,00	0,00	285.237,78	97.471,20	843,77	187.766,58
BTA - P 99 / 30018	26/ jun/ 99	498.797,90	498.797,90	0,0%	107.559,87	37.929,56	84,33	69.630,31	0,00	0,00	0,00	0,00	107.559,87	37.929,56	84,33	69.630,31
CCAMAM - 56016157431	30/ dez/ 00	498.797,90	498.797,90	0,0%	259.702,26	30.439,26	2.294,09	229.263,00	0,00	0,00	0,00	0,00	259.702,26	30.439,26	2.294,09	229.263,00
CCAMAM - 56016358105	30/ dez/ 00	748.196,85	748.196,85	0,0%	388.661,81	45.634,41	3.264,09	343.027,40	0,00	0,00	0,00	0,00	388.661,81	45.634,41	3.264,09	343.027,40
BTA - (06/12/01)	28/ set/ 01	1.321.814,43	1.321.814,43	0,0%	748.990,39	80.194,53	4.878,65	668.795,86	0,00	0,00	0,00	0,00	748.990,39	80.194,53	4.878,65	668.795,86
CGD - 9015 00 2989 591	24/ abr/ 02	900.000,00	900.000,00	0,0%	542.672,40	52.167,99	8.681,33	490.504,41	0,00	0,00	0,00	0,00	542.672,40	52.167,99	8.681,33	490.504,41
BPI - 2288586830003 (737 765.00)	09/ mai/ 03	737.765,00	737.765,00	0,0%	485.392,50	42.994,70	4.634,74	442.397,80	0,00	0,00	0,00	0,00	485.392,50	42.994,70	4.634,74	442.397,80
CGD - 9015 00 3834 791	31/ out/ 03	113.455,00	113.455,00	0,0%	36.957,30	12.550,78	311,12	24.406,52	0,00	0,00	0,00	0,00	36.957,30	12.550,78	311,12	24.406,52
BPI 2288586830007	24/ set/ 04	45.829,00	45.829,00	0,0%	32.559,68	2.636,39	163,03	29.923,29	0,00	0,00	0,00	0,00	32.559,68	2.636,39	163,03	29.923,29
PREDE - CCAMN	26/ fev/ 09	540.786,00	540.786,00	0,0%	175.928,60	110.781,97	1.274,66	65.146,63	0,00	0,00	0,00	0,00	175.928,60	110.781,97	1.274,66	65.146,63
Saneamento CGD - 9015 006998 691	22/ dez/ 10	1.094.306,80	1.094.306,80	0,0%	1.094.306,80	40.354,25	48.529,78	1.053.952,55	0,00	0,00	0,00	0,00	1.094.306,80	40.354,25	48.529,78	1.053.952,55
ias CCAMN - 545.486,00 €	27/ set/ 12	545.486,00	545.486,00	0,0%	545.486,00	0,00	32.460,75	545.486,00	0,00	0,00	0,00	0,00	545.486,00	0,00	32.460,75	545.486,00
		10.802.065,96	10.802.065,96		4.996.542,92	677.850,69	109.456,18	4.318.692,23	0,00	0,00	0,00	0,00	4.996.542,92	677.850,69	109.456,18	4.318.692,23
		19.352.757,02	19.352.757,02		10.087.597,80	1.220.838,43	144.292,21	8.866.759,37	3.351.336,82	380.433,58	25.891,42	2.970.903,24	6.736.260,98	840.404,85	118.400,79	5.895.856,13
23125 - Empréstimos de Outras Entidades (ESTADO)																
PREDE - Estado	14/ abr/ 09	360.524,00	360.524,00	0,0%	360.524,00	0,00	0,00	360.524,00	0,00	0,00	0,00	0,00	360.524,00	0,00	0,00	360.524,00
		360.524,00	360.524,00		360.524,00	0,00	0,00	360.524,00	0,00	0,00	0,00	0,00	360.524,00	0,00	0,00	360.524,00
		19.713.281,02	19.713.281,02		10.448.121,80	1.220.838,43	144.292,21	9.227.283,37	3.351.336,82	380.433,58	25.891,42	2.970.903,24	7.096.784,98	840.404,85	118.400,79	6.256.380,13





MUNICÍPIO DE MONÇÃO

Contratos de Locação Financeira Mobiliária e Imobiliária

Ano: 2013

Caracterização dos Contratos	Capital		Taxa de juro		Encargos do ano						Dívida em de Janeiro (sem VR)	Valor Residual	Dívida em 1 de Janeiro	Dívida em 31 de Dezembro	OBS.
	Contratado	Utilizado	Inicial	Actual	Amortização			Juros	Total	Juros de mora					
					Capital	IVA	Total								
BPI - Praça De-La-Deu	291.959,55	291.959,55		1,07%	20.358,18		20.358,18	2.715,61	23.073,79		132.644,14	14.597,98	147.242,12	126.883,94	
MILLENNIUM - NISSAN INTERSTAR 92-CP-87	33.879,81	33.879,81	3,96%	1,11%	3.758,47	864,45	4.622,92	105,28	4.728,20		3.144,46	614,01	3.758,47	0,00	
TOTAL	325.839,36	325.839,36			24.116,65	864,45	24.981,10	2.820,89	27.801,99		135.788,60	15.211,99	151.000,59	126.883,94	

O Chefe de Divisão	O Presidente da Câmara
	
António Manuel Ferreira Fernandes	Eng.º Augusto Henrique Oliveira Domingues



MUNICÍPIO DE MONÇÃO

Mapa de Dívidas de Cobrança Duvidosa Incluídas nas Rúbricas de Dívidas de Terceiros

Ano: 2013

Idade da Dívida	Valor Total em Dívida	Cobrança Duvidosa	Saldo Boa Cobrança
Dívidas em mora há mais de 1 ano			
Clientes	78.429,95	78.429,95	0,00
Contribuintes	89,02	89,02	0,00
Outros Devedores	47.569,61	47.569,61	0,00
Dívidas em mora há mais de 6 meses e até 1 ano			
Clientes	8.472,49	4.236,25	4.236,25
Contribuintes			0,00
Outros Devedores	598,56	299,28	299,28
Dívidas em mora há 6 meses ou menos			
Clientes	8.021,37		8.021,37
Contribuintes			0,00
Outros Devedores			0,00
Totais	143.181,00	130.624,11	12.556,90

O Responsável pelos Serviços

António Manuel Ferreira Fernandes



MUNICÍPIO DE MONÇÃO

8.2.26 - Contas de Ordem

Ano: 2013

Conta	Designação	Saldo da Gerência Anterior		Movimento Anual		Saldo para a Gerência Seguinte	
		D	H	Débito	Crédito	D	H
Recibos para Cobrança							
092	Recibos para Cobrança (Receita virtual)						
0921	À responsabilidade do Tesoureiro	126.088,58		349.175,87	332.083,45	143.181,00	
Garantias e Cauções Prestadas POR Terceiros							
093	Garantias e Cauções de Terceiros						
0931	Credores por Garantias e Cauções						
09311	Fornecedores de c/c		152.202,42	16.986,67	63.825,11		199.040,86
09312	Fornecedores de imobilizado		1.708.573,47	328.760,37	113.983,70		1.493.796,80
09313	Outros Credores						
093131	Prestadas p/ Outros Credores - Loteamento/Obras		1.267.331,21	384.928,75	22.734,84		905.137,30
093139	Prestadas p/ Outros Credores - Diversos		545.575,29	188.515,00	1.500,00		358.560,29
Totais		0,00	3.673.682,39	919.190,79	202.043,65	0,00	2.956.535,25
Garantias e Cauções Prestadas A Terceiros							
094	Garantias e Cauções a Terceiros						
0941	Devedores por Garantias e Cauções						
09412	Outros Devedores (1)	11.929.929,46		88.042,18	1.680.417,02	10.337.554,62	
(1) Note-se que neste saldo incluem-se as garantias prestadas a Entidades Bancárias por todos os empréstimos contraídos pelo Município, nos termos da Lei das Finanças Locais.							
Anexos: - Listagem das garantias e cauções activas.							
- Diário de Tesouraria em 31-12-2013 (recibos para cobrança)							

O Responsável pelo Serviço

António Manuel Ferreira Fernandes



MUNICÍPIO DE MONÇÃO

Mapa de Provisões

Ano: 2013

Tipo de Provisão	Idade da Dívida	Valor em Dívida	Provisão		Saldo Inicial	Constituição/ Reforço	Regularizações	Saldo Final
			Taxa	Valor				
Cobrança Duvidosa	Dívidas em mora há mais de 1 ano							
	Clientes	78.429,95	100,00%	78.429,95	65.596,93	12.833,02	0,00	78.429,95
	Contribuintes	89,02	100,00%	89,02	89,02	0,00	0,00	89,02
	Outros Devedores	47.569,61	100,00%	47.569,61	44.722,26	2.847,35	0,00	47.569,61
	Dívidas em mora há mais de 6 meses e até 1 ano							
	Clientes	8.472,49	50,00%	4.236,25	1.508,91	2.727,33	0,00	4.236,25
	Contribuintes		50,00%	0,00	0,00	0,00	0,00	0,00
	Outros Devedores	598,56	50,00%	299,28	1.218,98	0,00	-919,70	299,28
	Dívidas em mora há 6 meses ou menos	8.021,37	0,00%	0,00	0,00	0,00	0,00	0,00
	Sub-Totais	143.181,00		130.624,11	113.136,11	18.407,70	-919,70	130.624,11
Para Riscos e Encargos	Processos Judiciais em curso	88.714,62	100,00%	88.714,62	112.714,62	0,00	-24.000,00	88.714,62
Totais		231.895,62		219.338,73	225.850,73	18.407,70	-24.919,70	219.338,73

O Responsável pelos Serviços

António Manuel Ferreira Fernandes



MUNICÍPIO DE MONÇÃO

Fundo Patrimonial

Ano: 2013

Código	Conta	Saldo Inicial	Aumentos	Diminuições	Saldo Final
5	Fundo Patrimonial				
51	Património	12.694.670,91	515.169,25		13.209.840,16
57	Reservas				
571	Reservas legais				
57101	Exercicio de 2002	200.776,00			200.776,00
57102	Exercicio de 2003	259.513,00			259.513,00
57103	Exercicio de 2004	230.383,80			230.383,80
57104	Exercicio de 2005	314.647,91			314.647,91
57105	Exercicio de 2006	171.192,28			171.192,28
57106	Exercicio de 2007	468.735,00			468.735,00
57107	Exercicio de 2008	130.264,30			130.264,30
57108	Exercicio de 2009	103.560,48			103.560,48
57109	Exercicio de 2010	85.367,37			85.367,37
57110	Exercicio de 2011	89.633,93			89.633,93
57111	Exercicio de 2012		124.242,12		124.242,12
575	Subsídios				
57507	Investimento	102.137,34			102.137,34
59	Resultados transitados				
591	Resultados de Exercícios Anteriores				
59101	Exercicio de 2002	852.694,01			852.694,01
59102	Exercicio de 2003	2.650.640,14			2.650.640,14
59103	Exercicio de 2004	2.179.780,88			2.179.780,88
59104	Exercicio de 2005	1.897.826,54			1.897.826,54
59105	Exercicio de 2006	1.317.194,78			1.317.194,78
59106	Exercicio de 2007	4.618.363,08			4.618.363,08
59107	Exercicio de 2008	700.573,66			700.573,66
59108	Exercicio de 2009	1.121.959,08			1.121.959,08
59109	Exercicio de 2010	923.226,68		(5.628,87)	917.597,81
59110	Exercicio de 2011	742.505,47		(14.647,47)	727.858,00
59111	Exercicio de 2012		1.845.431,11	(82.477,46)	1.762.953,65
Totais		31.855.646,64	2.484.842,48	(102.753,80)	34.237.735,32

O Responsável pelo Serviço

António Manuel Ferreira Fernandes



Município de Monção

Demonstração de Resultados Financeiros

Ano: 2013

Código	Custos e Perdas	Exercícios		Código	Proveitos e Ganhos	Exercícios	
		2013	2012			2013	2012
681	Juros suportados	159.122,32	210.375,28	781	Juros obtidos	8.500,74	12.292,41
682	Perdas em entidades participadas			782	Ganhos em entidades participadas		
683	Amortizações de investimentos em imóveis			783	Rendimentos de imóveis	1.294.232,02	1.126.957,95
684	Provisões para aplicações financeiras			784	Rendimentos de participações de capital	3.549,13	4.363,45
685	Diferenças de câmbio desfavoráveis			785	Diferenças de câmbio favoráveis		
687	Perdas na alienação de aplicações de tesouraria			786	Descontos de pronto pagamento obtidos	96,18	
688	Outros custos e perdas financeiros	8.457,74	11.655,18	787	Ganhos na alienação de aplicações de tesouraria		
	Resultados Financeiros	1.138.798,01	921.583,35	788	Outros proveitos e ganhos financeiros		
Totais		1.306.378,07	1.143.613,81	Totais		1.306.378,07	1.143.613,81

O Responsável pelo Serviço

António Manuel Ferreira Fernandes



Município de Monção

Demonstração de Resultados Extraordinários

Ano: 2013

Código	Custos e Perdas	Exercícios		Código	Proveitos e Ganhos	Exercícios	
		2013	2012			2013	2012
691	Transferências de capital concedidas	2.051.321,87	1.659.704,30	791	Restituições de impostos		
692	Dívidas incobráveis			792	Recuperação de dívidas		
693	Perdas em existências			793	Ganhos em existências		
694	Perdas em imobilizações	4.681,25	60.000,00	794	Ganhos em imobilizações	49.834,98	950.998,23
695	Multas e Penalidades			795	Benefícios de penalidades contratuais	9.915,82	13.933,87
696	Aumentos de amortizações e de provisões			796	Reduções de amortizações e de provisões	24.919,70	14.588,65
697	Correções relativas a exercícios anteriores	100.850,08		797	Correções relativas a exercícios anteriores	350,70	1.000,00
698	Outros custos e perdas extraordinárias		103,00	798	Outros proveitos e ganhos extraordinários	619.127,63	792.706,89
	Resultados extraordinários	(1.452.704,37)	53.420,34				
Totais		704.148,83	1.773.227,64	Totais		704.148,83	1.773.227,64

O Responsável pelo Serviço

António Manuel Ferreira Fernandes

RESUMO DIÁRIO DA TESOUREARIA

Data	Nº Pág.
31/12/2013	1

Número	Ano
248	2013

Município de Monção

Movimentos de Tesouraria		Saldo do dia Anterior	Entrada do Dia	Soma	Saída do Dia	Saldo para o Dia Seguinte
CAIXA		2.736,24	533.612,10	536.348,34	527.764,73	8.583,61
FUNDOS DE MANEIO / FUNDOS DE CAIXA		4.000,00	0,00	4.000,00	4.000,00	0,00
BANCOS						
A ORDEM	Banco : Caixa Geral De Depósitos, Sa Conta : 003504860000276893013	230.521,86	108.123,56	338.645,42	185.079,40	153.566,02
	Banco : Caixa Geral De Depósitos, Sa Conta : 003504860000631383005	28.981,90	2.374,56	31.356,46	22,60	31.333,86
	Banco : Caixa Geral De Depósitos, Sa Conta : 003504860004349933004 - CMM-IEFP	0,00	0,00	0,00	0,00	0,00
	Banco : Caixa Geral De Depósitos, Sa Conta : 003504860004303380376 - CMM-PIQTUR	0,00	0,00	0,00	0,00	0,00
	Banco : Caixa Geral De Depósitos, Sa Conta : 003504860004291000363 - CMM-INTERNET	0,00	0,00	0,00	0,00	0,00
	Banco : Caixa Geral De Depósitos, Sa Conta : 003504860004422193057 - CMM-RSD	0,00	0,00	0,00	0,00	0,00
	Banco : Caixa Geral De Depósitos, Sa Conta : 003504860004406323081 - CMM-LEADER	0,00	0,00	0,00	0,00	0,00
	Banco : Caixa Geral De Depósitos, Sa Conta : 003504860004474403016 - CMM-PROVOLGAPOR	0,00	0,00	0,00	0,00	0,00
	Banco : Caixa Geral De Depósitos, Sa Conta : 003504860004561723095 - CMM-PRODEP III	0,00	0,00	0,00	0,00	0,00
	Banco : Caixa Geral De Depósitos, Sa Conta : 003504860002899503062	0,00	0,00	0,00	0,00	0,00
	Banco : Caixa Geral De Depósitos, Sa Conta : 003504860000934193240	0,00	0,00	0,00	0,00	0,00
	Banco : Caixa Geral De Depósitos, Sa Conta : 003504860004791053017	0,00	0,00	0,00	0,00	0,00
	Banco : Caixa Geral De Depósitos, Sa Conta : 003504860004880153046 - CENSOS 2011	0,00	0,00	0,00	0,00	0,00
	Banco : Banco Comercial Português, Sa Conta : 003300000000443085920 - BPA	0,00	0,00	0,00	0,00	0,00
	Banco : Banco Comercial Português, Sa Conta : 003300002738000001006 - BPSM	16.385,79	0,00	16.385,79	4.405,57	11.980,22
	Banco : Banco Comercial Português, Sa Conta : 003300000006436939505 - NREDE	19.064,93	0,00	19.064,93	895,31	18.169,62

RESUMO DIÁRIO DA TESOUREARIA

Data	Nº Pág.
31/12/2013	2

Número	Ano
248	2013

Município de Monção

Movimentos de Tesouraria		Saldo do dia Anterior	Entrada do Dia	Soma	Saída do Dia	Saldo para o Dia Seguinte
BANCOS						
Banco : Banco Espírito Santo, Sa		9.322,93	0,00	9.322,93	0,00	9.322,93
Conta : 000706380001622251824 - BES						
Banco : Caixa Central de Crédito Agrícola Mútuo do Noroeste		100.623,07	26.038,90	126.661,97	7.095,90	119.566,07
Conta : 004514244002420353420 - CCAM						
Banco : Banco Bpi, Sa		50.896,33	23.074,58	73.970,91	4.017,00	69.953,91
Conta : 001000002288586010185 - BPI						
Banco : Banco Santander Totta, SA		17.642,41	11.612,10	29.254,51	3.228,37	26.026,14
Conta : 001800002867894100122 - BST						
Banco : Caixa Económica Montepio Geral		15.964,37	20.481,40	36.445,77	9.468,58	26.977,19
Conta : 003602919910000708226 - MGCE						
Banco : BPP-Banco Popular Portugal,S.A.		39.195,90	800,00	39.995,90	96,00	39.899,90
Conta : 004601473004560013622 - BPP						
Banco : Banif - Banco Internacional Do Funchal, Sa		7.396,32	0,00	7.396,32	0,00	7.396,32
Conta : 003800003882079077157 - BANIF						
Banco : Barclays Bank, Plc		0,00	0,00	0,00	0,00	0,00
Conta : 003204600020075241283 - BARCLAYS						
Sub-Total :		535.995,81	192.505,10	728.500,91	214.308,73	514.192,18
APLICAÇÕES DE TESOUREARIA						
Títulos Negociáveis		0,00	0,00	0,00	0,00	0,00
Outras		250.000,00	0,00	250.000,00	0,00	250.000,00
Sub-Total :		250.000,00	0,00	250.000,00	0,00	250.000,00
Total de Disponibilidades :		792.732,05	726.117,20	1.518.849,25	746.073,48	772.775,79
DOCUMENTOS						
		143.261,56	0,00	143.261,56	80,56	143.181,00
Total de Movimentos de Tesouraria :		935.993,61	726.117,20	1.662.110,81	746.154,02	915.956,79
OPERAÇÕES ORÇAMENTAIS		10.518,66	311.571,54	322.090,20	294.047,35	28.042,85
OPERAÇÕES NÃO ORÇAMENTAIS		782.213,39	3.731,83	785.945,22	41.212,28	744.732,94

RESUMO DIÁRIO DA TESOURARIA

Data	Nº Pág.
31/12/2013	3

Número	Ano
248	2013

Município de Monção

Movimentos de Tesouraria

Saldo do dia Anterior

Entrada do Dia

Soma

Saída do Dia

Saldo para o
Dia Seguinte**Decomposição do Saldo em Numerário Para o Dia Seguinte**

Em Dinheiro

8.583,61

Em Cheques e Vales Postais

0,00

O Tesoureiro

(Ana Gomes)

Conferi

(António Manuel Ferreira Fernandes)

O Presidente

(Engº Augusto Henrique Oliveira Domingues)



MUNICÍPIO DE MONÇÃO

FLUXOS DE CAIXA		2013
RECEBIMENTOS		
SALDO DA GERÊNCIA ANTERIOR		
Execução Orçamental	174.828,72	
Operações de Tesouraria	856.553,85	
TOTAL DO SALDO DA GERÊNCIA ANTERIOR		1.031.382,57
Total da Receita Corrente	12.836.281,44	
Total da Receita de Capital	2.562.529,20	
TOTAL DA RECEITA ORÇAMENTAL		15.398.810,64
Operações de Tesouraria	1.256.498,76	
TOTAL DE OPERAÇÕES DE TESOURARIA		1.256.498,76
TOTAL DOS RECEBIMENTOS		16.655.309,40
PAGAMENTOS		
Total da Despesa Corrente	8.968.336,35	
Total da Despesa de Capital	6.577.260,16	
TOTAL DA DESPESA ORÇAMENTAL		15.545.596,51
Operações de Tesouraria	1.368.319,67	
TOTAL DE OPERAÇÕES DE TESOURARIA		1.368.319,67
TOTAL DOS PAGAMENTOS		16.913.916,18
SALDO PARA A GERÊNCIA SEGUINTE		
Execução Orçamental	28.042,85	
Operações de Tesouraria	744.732,94	
SALDO PARA A GERÊNCIA SEGUINTE		772.775,79

O Responsável pelo Serviço

António Manuel Ferreira Fernandes



MUNICÍPIO DE MONÇÃO

Mapa de Transferência de Proveitos Diferidos

Ano: 2013

Investimento				Proveito Diferido		Cálculo do Proveito a Transferir		
Designação	Nº Inventário	Valor de Aquisição	Amortizações Acumuladas	Código	Valor Inicial	Do Ano Anterior	Do Ano	A Transferir
Investimentos				27450701				
Habitações				2745070102				
Construção				274507010201				
Proc.º 54821 - Aquis. Moradia - Figueiral - Parada	456	83.070,11	5.191,90	27450701020101	29.209,00	1.460,46	1.825,57	365,11
Proc.º 56380 - Aquis. Moradia - Riba de Mouro	222	10.000,00	750,00	27450701020102	5.000,00	312,50	375,00	62,50
Proc.º 56385 - Aquis. Moradia - Paço - Messegães	236	60.000,00	3.750,00	27450701020103	25.759,00	1.287,95	1.609,94	321,99
Construção de Habitação Social - Messegães	526/527	126.658,30	6.345,60	27450701020104	53.878,47	1.799,55	2.699,32	899,77
Construção de Habitação Social - Bela	528/529/530	156.259,72	7.828,65	27450701020105	67.707,00	2.261,42	3.392,14	1.130,72
Construção de Habitação Social - Casa nova-Monção	476-477-478	258.750,00	12.937,56	27450701020106	103.500,00	3.881,27	5.175,02	1.293,75
Construção de Habitação Social - Ceivães	479	65.000,00	3.250,00	27450701020107	26.000,00	975,00	1.300,00	325,00
Edifícios				2745070103				
Arquivo Municipal	351	890.080,47	55.630,05	27450701030101	557.084,21	27.854,22	34.817,78	6.963,56
Remodelação do Edifício do Loreto	668	903.649,78	90.364,98	27450701030102	625.811,15		62.581,12	62.581,12
Instalações Desportivas e Recreativas				274507010302				
Piscina Municipal	361	3.529.536,22	352.953,60	27450701030201	1.687.585,48	147.663,72	168.758,54	21.094,82
Mercados e instalações de fiscalização sanitária				274507010303				
Requal. Campo da Feira Fosso da Muralha Monção	671	897.780,79	6.015,13	27450701030301	720.025,85		4.824,17	4.824,17
Escolas				274507010305				
Centro Escolar da Vila de Monção	535	3.761.223,63	140.885,60	27450701030501	2.533.850,13	63.433,04	94.911,40	31.478,36
EB1/Jardim de Infância(C.Escolar de Pias)	224	461.658,38	28.146,23	27450701030502	326.607,96	16.007,30	19.912,52	3.905,22
Outros				274507010307				



MUNICÍPIO DE MONÇÃO

Mapa de Transferência de Proveitos Diferidos

Ano: 2013

Investimento				Proveito Diferido		Cálculo do Proveito a Transferir		
Designação	Nº Inventário	Valor de Aquisição	Amortizações Acumuladas	Código	Valor Inicial	Do Ano Anterior	Do Ano	A Transferir
Centro Cultural João Verde	360	3.089.192,33	139.923,93	27450701030701	1.396.998,28	85.613,41	63.276,57	-22.336,84
Construções Diversas				2745070104				
Viadutos Arruamentos e Obras Complementares				274507010401				
Parque Termal de Monção	381-432	2.570.946,55	367.222,22	27450701040101	1.343.846,86	270.462,17	191.948,93	-78.513,24
Remodelação do Núcleo Medieval de Monção	398	954.681,41	28.622,26	27450701040102	649.572,59	15.583,74	19.474,81	3.891,07
Rem.Núcleo Medieval Alameda General Humb.Delgado	399	194.058,07	6.465,05	27450701040103	152.813,78	4.072,63	5.091,00	1.018,37
Remodelação da Zona dos Capuchos	388	542.860,84	28.813,20	27450701040104	173.521,62	8.052,22	9.209,94	1.157,72
Estrada da Lavandeira (Ac.Melgaço-E.N.202)	437	768.746,60	217.855,06	27450701040105	382.124,84	88.730,73	108.290,34	19.559,61
Praça da República (1ªFase)	567	430.511,85	5.768,86	27450701040106	32.118,33	215,19	430,39	215,20
Sistemas de Drenagem de Águas Residuais				274507010402				
Saneamento da Zona Industrial e Interc.Secundário	367	289.011,81	100.717,69	27450701040201	176.975,31	52.799,66	61.674,10	8.874,44
Saneamento cabo,P.Mouro,Valinha-Barbeita-ceivães	369	526.510,89	157.401,48	27450701040202	251.969,78	62.992,44	75.326,87	12.334,43
Saneamento de Cortes	368	578.401,76	130.154,27	27450701040203	369.709,98	71.268,86	83.193,61	11.924,75
Saneamento de Troviscoso e Bela	531	1.212.572,88	181.505,53	27450701040204	742.714,45	74.049,65	111.174,17	37.124,52
Saneamento de Mazedo(Zona Alta) - Monção	533	348.787,33	49.739,24	27450701040205	216.054,49	21.605,45	30.810,71	9.205,26
San. Residual de Barbeita (Zona Baixa)	562	393.013,60	37.222,61	27450701040206	155.665,19	7.783,26	14.743,17	6.959,91
Saneamento de Pias	670	449.449,10	44.944,92	27450701040207	345.821,66		34.582,17	34.582,17
Saneamento de Lapela	678	274.062,35	13.703,12	27450701040208	192.427,34		9.621,37	9.621,37
Instalações Desportivas e Recreativas				274507010406				
Construção da Ecopista Monção - Valença	441	1.465.905,84	255.377,95	27450701040601	1.270.689,11	176.670,91	221.368,91	44.698,00
Captação e Distribuição de Água				274507010407				



MUNICÍPIO DE MONÇÃO

Mapa de Transferência de Proveitos Diferidos

Ano: 2013

Investimento				Proveito Diferido		Cálculo do Proveito a Transferir		
Designação	Nº Inventário	Valor de Aquisição	Amortizações Acumuladas	Código	Valor Inicial	Do Ano Anterior	Do Ano	A Transferir
Abastecimento de Água a Lordel.Parada e Sago	446	522.647,35	182.926,59	27450701040701	349.998,85	104.999,67	122.499,61	17.499,94
Abastecimento de Água a Abedim	330	279.721,47	69.895,58	27450701040702	192.720,58	38.522,92	48.156,18	9.633,26
Abastecimento de Água a Riba de Mouro	364	846.767,17	166.290,17	27450701040703	561.700,62	91.548,42	110.308,12	18.759,70
Abastecimento de Água a Portela	445	305.995,96	106.065,48	27450701040704	209.414,94	62.056,99	72.588,20	10.531,21
Abastecimento de Água a Longos Vales(Zona Alta)	449	313.046,65	93.771,72	27450701040705	205.636,03	51.308,87	61.597,35	10.288,48
Outros				274507010413				
Polo Industrial da Lagoa	366	1.343.825,13	535.708,21	27450701041301	307.969,45	107.327,35	122.770,26	15.442,91
Equipamento de Informática				2745070107				
Arquivo Municipal (Hardware e Software)	22016-22017-22018-22487	114.220,58	57.110,30	27450701041301	2.706,51		1.353,26	1.353,26
Outros Investimentos				2745070115				
Certificação do Cabrito	1	84.165,40	84.165,40	274507011501	41.077,20	10.787,76	41.077,20	30.289,44
Rede Transportes Públicos Rodoviários	6	27.675,00	18.448,16	274507011502	22.347,56	7.448,44	14.896,89	7.448,45
Bens do Domínio Público				27450703				
Outras Construções e Infraestruturas				2745070303				
Viação Rural				274507030308				
Cam.Gandrachão-Abedim e E.M.Sr.Bonfim ao Luzio	440-348	117.662,31	31.220,52	27450703030801	56.699,87	12.184,07	15.044,74	2.860,67
Caminho de Sande e Vilar - Trute	308-164-284	137.347,38	56.197,60	27450703030802	67.480,41	24.230,77	27.610,55	3.379,78
Estrada de Toleiro - Parada	332	80.376,77	20.094,20	27450703030803	57.411,98	11.482,40	14.353,00	2.870,60
Cam.Verdzão à Retorta e Centro Stº André-B.Taias	325-324	71.870,60	17.922,31	27450703030804	51.101,63	10.186,69	12.743,17	2.556,48
Caminho da Igreja à Fonte - Bela	281	54.199,58	13.549,90	27450703030805	38.713,99	7.742,80	9.678,50	1.935,70
Acesso à Ponte (2ª Fase) Troporiz	244	80.011,64	20.002,90	27450703030806	49.429,65	9.885,93	12.357,41	2.471,48



MUNICÍPIO DE MONÇÃO

Mapa de Transferência de Proveitos Diferidos

Ano: 2013

Investimento				Proveito Diferido		Cálculo do Proveito a Transferir		
Designação	Nº Inventário	Valor de Aquisição	Amortizações Acumuladas	Código	Valor Inicial	Do Ano Anterior	Do Ano	A Transferir
Caminho de Sr.dos Passos ao Real - Merufe	428	118.375,74	29.593,95	27450703030807	84.554,10	16.910,83	21.138,54	4.227,71
E.M.503-Troço da E.N.202 a Tangil	116-438	460.494,78	329.472,61	27450703030808	65.504,50	45.853,14	46.866,85	1.013,71
E.M.505 - Mazedo Sr. Bonfim	349	402.354,52	96.566,81	27450703030809	127.116,70	26.113,44	30.508,55	4.395,11
Estrada de Vilar/StªMarinha/Modelos - Tangil	435	1.018.811,50	407.408,74	27450703030810	622.999,98	217.987,78	249.129,14	31.141,36
Estrada Municipal ao Campo de Futebol	511	73.352,06	14.613,42	27450703030811	61.748,06	9.208,45	12.301,64	3.093,19
Acesso ao Bairro da Forças Armadas	510	137.752,60	27.451,60	27450703030812	75.276,86	11.230,70	15.001,32	3.770,62
E.M. Touroa Gandrachão	440	66.644,76	16.661,20	27450703030813	56.648,05	11.329,62	14.162,02	2.832,40
Largo do Carregal	380	59.193,88	12.356,50	27450703030814	42.096,79	7.032,40	8.787,55	1.755,15
Ponte sobre o Rio Mouro	550	857.376,04	128.606,40	27450703030815	549.842,28	54.984,23	82.476,34	27.492,11
Caminho da Ponte Nova ao Cruzeiro	283	211.023,33	52.755,85	27450703030816	179.369,84	35.873,98	44.842,47	8.968,49
Caminho da Veiga a Vila Nova	513	52.643,95	9.146,62	27450703030817	38.601,62	5.026,22	6.706,84	1.680,62
Estrada Intermunicipal Cousso - Badim	196-433	566.745,18	246.983,98	27450703030818	95.131,05	37.669,47	41.457,51	3.788,04
Caminho dos Milagres	326	50.460,26	12.615,05	27450703030819	42.891,22	8.578,23	10.722,79	2.144,56
Estrada Sá - Badim	490	39.892,48	7.978,48	27450703030820	33.908,60	5.086,28	6.781,71	1.695,43
Estrada Municipal 507 - Pias(Alderiz)/ Lapela	483	183.493,42	36.698,68	27450703030821	117.720,91	17.658,13	23.544,18	5.886,05
Caminho do Pereiro - Abedim	484	41.290,85	8.258,16	27450703030822	35.097,22	5.264,58	7.019,44	1.754,86
Caminho do Casal à Boalhosa - Badim	494	45.413,22	9.082,64	27450703030823	38.601,24	5.790,18	7.720,24	1.930,06
EM 504 - Troço Palmeira a Santiago - Barbeita	498	95.051,38	18.321,19	27450703030824	73.663,92	10.478,83	14.198,75	3.719,92
Ponte da Variante - Lugar de Temporão - B.Taias	505	45.826,59	9.165,32	27450703030825	38.952,60	5.842,89	7.790,52	1.947,63
Largo do Marco - Bela	537	48.281,86	7.242,27	27450703030826	40.446,53	4.044,65	6.066,97	2.022,32
EM Sr.do bonfim ao Luzio(Troço II) - Luzio	543	65.709,82	9.808,63	27450703030827	51.415,63	5.103,65	7.674,91	2.571,26



MUNICÍPIO DE MONÇÃO

Mapa de Transferência de Proveitos Diferidos

Ano: 2013

Investimento				Proveito Diferido		Cálculo do Proveito a Transferir		
Designação	Nº Inventário	Valor de Aquisição	Amortizações Acumuladas	Código	Valor Inicial	Do Ano Anterior	Do Ano	A Transferir
Caminho da Gandra a Sede da Junta - Mazedo	508	36.986,18	7.397,24	27450703030828	31.438,25	4.715,74	6.287,65	1.571,91
Caminho da Cruzinha à Lapa - Pias	495	37.947,58	7.589,52	27450703030829	32.255,44	4.838,32	6.451,09	1.612,77
Estrada entre Luzio e Riobom - Portela	524	23.263,42	3.388,86	27450703030830	186.879,38	17.838,09	27.223,34	9.385,25
Bens do Património Histórico, Artístico e Cultural				2745070305				
Recuperação da Citânea de Longos Vales(S.Caetano)	460	463.857,24	34.789,32	274507030501	328.295,67	20.518,50	24.622,19	4.103,69
Totais		34.874.156,24	5.496.808,77		19.879.907,57	2.351.528,16	2.858.916,57	507.388,41

O Responsável pelo Serviço

António Manuel Ferreira Fernandes

PRESTAÇÃO DE CONTAS
2013

Contratação administrativa - Situação dos contratos



MUNICÍPIO DE MONÇÃO

Situação dos Contratos

Ano: 2013

Unidade: €

Contrato				Proced. Adjudicação	Visto T.Contas		Data 1º Pagamento	Pagamentos na Gerência				Pagamentos Acumulados			
Entidade	Objecto	Data	Valor Total		Nº Registo	Data		Trabalhos Normais	Revisão Preços	Trabalhos a Mais	Total	Trabalhos Normais	Revisão Preços	Trabalhos a Mais	Total
A Terra Minhota - Jornal e Tipografia, Lda	Contrato de prestação de serviços entre o Município de Monção e a Terra Minhota.	01/03/2013	8.708,40	Ajuste direto			10/05/2013	5.079,90	0,00	0,00	5.079,90	5.079,90	0,00	0,00	5.079,90
A Terra Minhota - Jornal e Tipografia, Lda	Contrato de prestação de serviços entre o Município de Monção e a Terra Minhota.	24/09/2012	3.628,50	Ajuste direto			31/10/2012	1.451,40	0,00	0,00	1.451,40	3.628,50	0,00	0,00	3.628,50
AMC - Agostinho Malheiro Coelho - Construções, Lda	Praça da República - 1ª Fase	24/09/2009	341.551,70	Concurso público			25/06/2010	17.680,06	0,00	0,00	17.680,06	341.551,70	0,00	0,00	341.551,70
ANO-Sistemas de Informática e Serviços, Lda	Contrato de Manutenção de Software	01/09/2007	28.693,38	Ajuste direto			15/04/2010	0,00	0,00	0,00	0,00	28.614,77	0,00	0,00	28.614,77
AREA - Agência Regional Energia e Ambiente Alto Minho	Aquisição de serviços de apoio à implementação da iniciativa "Pacto de Autarcas"	04/05/2011	22.140,00	Ajuste direto			30/12/2011	5.535,00	0,00	0,00	5.535,00	15.375,00	0,00	0,00	15.375,00
Alberto Sá, Lda	EXECUÇÃO DA INSTALAÇÃO DO PROJETO CÉNICO - CENTRO CULTURAL JOÃO VERDE	28/02/2013	380.395,51	Ajuste direto	423/2013	09/05/2013	28/05/2013	380.395,51	0,00	0,00	380.395,51	380.395,51	0,00	0,00	380.395,51
Alberto Sá, Lda	EXECUÇÃO DA INSTALAÇÃO DO PROJETO CÉNICO - CENTRO CULTURAL JOÃO VERDE	03/07/2013	18.333,50	Ajuste direto			15/11/2013	0,00	0,00	18.333,50	18.333,50	0,00	0,00	18.333,50	18.333,50
Aurélio Martins Sobreiro & Filhos, S.A.	Polo Industrial da Lagoa	26/04/2002	988.431,16	Concurso público	1794	18/09/2002	12/05/2003	0,00	0,00	0,00	0,00	0,00	0,00	0,00	0,00
COVSA - Construciones Obras y Viales, S.A	CAMINHO DA GRANJA DE BAIXO À GRANJA DE CIMA	25/11/2011	55.714,56	Concurso público			27/08/2012	23.603,96	0,00	0,00	23.603,96	26.589,09	0,00	0,00	26.589,09
COVSA - Construciones Obras y Viales, S.A	Ecopista do Rio Minho - 3ª Fase Tramo 1 - Lodeira	02/02/2011	296.224,59	Concurso público			07/11/2011	5.685,45	0,00	0,00	5.685,45	296.224,60	0,00	0,00	296.224,60



MUNICÍPIO DE MONÇÃO

Situação dos Contratos

Ano: 2013

Unidade: €

Contrato				Proced. Adjudicação	Visto T.Contas		Data 1º Pagamento	Pagamentos na Gerência				Pagamentos Acumulados			
Entidade	Objecto	Data	Valor Total		Nº Registo	Data		Trabalhos Normais	Revisão Preços	Trabalhos a Mais	Total	Trabalhos Normais	Revisão Preços	Trabalhos a Mais	Total
COVSA - Construciones Obras y Viales, S.A	Fornecimento contínuo de mistura betuminosa a frio para o triénio 2011-2013	28/12/2010	70.110,00	Concurso público			12/07/2011	8.932,80	0,00	0,00	8.932,80	38.711,24	0,00	0,00	38.711,24
COVSA - Construciones Obras y Viales, S.A	Rede de Abastecimento de Água - Caminho da Granja - Merufe	23/11/2012	19.282,08	Ajuste direto			10/07/2013	18.150,50	0,00	0,00	18.150,50	18.150,50	0,00	0,00	18.150,50
CPCIS - Companhia Portuguesa de Computadores Informática e Sistemas, S.A.	Licenciamento, Atualização e Manutenção de Software 2013 - 2015	07/03/2013	66.596,27	Ajuste direto			23/08/2013	22.198,74	0,00	0,00	22.198,74	22.198,74	0,00	0,00	22.198,74
Canal Dois Mil e Tal Comunicação e Eventos, Lda.	Contrato de publicidade entre o Canal Dois Mil e Tal e a Câmara Municipal de Monção.	02/01/2013	16.629,60	Ajuste direto			15/02/2013	14.071,20	0,00	0,00	14.071,20	14.071,20	0,00	0,00	14.071,20
Caridade & Silva - Sociedade de Construções, Lda.	ECOPISTA DO RIO MINHO - 4ª FASE - TROÇO LODEIRA PEDRA FURADA	02/11/2012	100.779,50	Concurso público			12/07/2013	50.713,95	0,00	0,00	50.713,95	50.713,95	0,00	0,00	50.713,95
Carlos José Fernandes & Cª, Lda	Remodelação do Parque Escolar de Mazedo	26/07/2002	217.525,13	Concurso público			22/09/2003	0,00	0,00	0,00	0,00	0,00	0,00	0,00	0,00
Celpur - Técnica Ambiental, Lda.	Prestação de Serviços de Manutenção e Limpeza das Muralhas de Monção	30/05/2012	65.285,40	Ajuste direto			19/09/2012	19.948,28	0,00	0,00	19.948,28	29.015,68	0,00	0,00	29.015,68
Cinebox, Lda.	Aluguer de Filmes para o Cine Teatro João Verde (2º semestre 2013)	26/08/2013	17.343,00	Ajuste direto			13/11/2013	7.718,25	0,00	0,00	7.718,25	7.718,25	0,00	0,00	7.718,25
Consjardim - Unipessoal, Lda.	Prestação de serviço de manutenção e conservação de espaços verdes do Concelho de Monção	28/06/2013	108.486,00	Concurso público			17/10/2013	6.027,00	0,00	0,00	6.027,00	6.027,00	0,00	0,00	6.027,00
Cunha & Barroso, Lda	CENTRO CULTURAL JOÃO VERDE - 2ª FASE	02/05/2011	1.371.929,10	Concurso público	000961	03/08/2011	30/12/2011	366.142,62	0,00	0,00	366.142,62	1.352.489,54	0,00	0,00	1.352.489,54



MUNICÍPIO DE MONÇÃO

Situação dos Contratos

Ano: 2013

Unidade: €

Contrato				Proced. Adjudicação	Visto T.Contas		Data 1º Pagamento	Pagamentos na Gerência				Pagamentos Acumulados			
Entidade	Objecto	Data	Valor Total		Nº Registo	Data		Trabalhos Normais	Revisão Preços	Trabalhos a Mais	Total	Trabalhos Normais	Revisão Preços	Trabalhos a Mais	Total
Cunha & Barroso, Lda	CENTRO CULTURAL JOÃO VERDE - 2ª FASE	20/11/2012	19.194,31	Concurso público			24/05/2013	0,00	0,00	19.194,31	19.194,31	0,00	0,00	19.194,31	19.194,31
Cunha & Barroso, Lda	Centro Cultural João Verde - 2ª Fase - Trabalhos AVAC	16/11/2012	141.038,70	Ajuste direto			24/05/2013	126.631,92	0,00	0,00	126.631,92	126.631,92	0,00	0,00	126.631,92
César Lopes de Mesquita, Soc.Unipessoal, Lda	Trabalhos de reparação e limpeza do tanque de aprendizagem	19/10/2012	4.547,40	Ajuste direto			20/02/2013	4.547,40	0,00	0,00	4.547,40	4.547,40	0,00	0,00	4.547,40
Círculo Redondo, Consultoria e Gestão, Lda.	Prestação de Serviços - Plano Municipal de Promoção da Acessibilidade_Rampa_C M Monção: Comunicação, Sensibilização, Publicação e Consultoria SIG.	03/06/2011	72.570,00	Ajuste direto			26/03/2012	11.685,00	0,00	0,00	11.685,00	22.140,00	0,00	0,00	22.140,00
Domingos Pedrosa Barreto, Lda.	REQUALIFICAÇÃO DO CAMPO DA FEIRA NO FOSSE DA MURALHA DA VILA DE MONÇÃO	21/08/2012	43.460,53	Concurso público			20/02/2013	0,00	0,00	43.460,53	43.460,53	0,00	0,00	43.460,53	43.460,53
Domingos Pedrosa Barreto, Lda.	REQUALIFICAÇÃO DO CAMPO DA FEIRA NO FOSSE DA MURALHA DA VILA DE MONÇÃO	30/06/2010	838.410,52	Concurso público	1072/10	05/05/2011	16/02/2011	35.993,82	0,00	0,00	35.993,82	828.568,29	0,00	0,00	828.568,29
Duque & Duque, Terraplanagens, Lda	Loteamento de S. Pedro	26/06/2013	24.907,24	Ajuste direto			15/10/2013	24.907,24	0,00	0,00	24.907,24	24.907,24	0,00	0,00	24.907,24
Duque & Duque, Terraplanagens, Lda	Loteamento de S. Pedro	29/08/2013	6.106,34	Ajuste direto			15/11/2013	0,00	0,00	6.106,34	6.106,34	0,00	0,00	6.106,34	6.106,34
Duque & Duque, Terraplanagens, Lda	PARQUE TERMAL - COLOCAÇÃO DE REDE "PARA-BOLAS"	29/05/2013	12.881,44	Ajuste direto			21/08/2013	12.881,44	0,00	0,00	12.881,44	12.881,44	0,00	0,00	12.881,44
Duque & Duque, Terraplanagens, Lda	PARQUE TERMAL DE MONÇÃO - 2ª FASE	04/12/2012	16.628,23	Concurso público			26/02/2013	0,00	0,00	16.628,23	16.628,23	0,00	0,00	16.628,23	16.628,23



MUNICÍPIO DE MONÇÃO

Situação dos Contratos

Ano: 2013

Unidade: €

Contrato				Proced. Adjudicação	Visto T.Contas		Data 1º Pagamento	Pagamentos na Gerência				Pagamentos Acumulados			
Entidade	Objecto	Data	Valor Total		Nº Registo	Data		Trabalhos Normais	Revisão Preços	Trabalhos a Mais	Total	Trabalhos Normais	Revisão Preços	Trabalhos a Mais	Total
Duque & Duque, Terraplanagens, Lda	PARQUE TERMAL DE MONÇÃO - 2ª FASE	03/06/2011	1.158.648,91	Concurso público	51/2011	11/08/2011	28/11/2011	125.729,58	0,00	0,00	125.729,58	1.158.648,98	0,00	0,00	1.158.648,98
Duque & Duque, Terraplanagens, Lda	RENOVAÇÃO URBANA DA AV. CENTRAL DE PIAS (2.ªFASE) EM MONÇÃO	22/03/2006	283.347,73	Concurso público			08/05/2007	0,00	0,00	0,00	0,00	0,00	0,00	0,00	0,00
Duque & Duque, Terraplanagens, Lda	Rede de Saneamento de Mazedo - Caminho do Sr. dos Aflitos	01/07/2013	16.443,57	Ajuste direto			15/10/2013	16.443,57	0,00	0,00	16.443,57	16.443,57	0,00	0,00	16.443,57
Duque & Duque, Terraplanagens, Lda	SANEAMENTO DA FREGUESIA DE PIAS	11/03/2011	442.949,06	Concurso público	748/2011	17/08/2011	20/07/2011	221.362,97	0,00	0,00	221.362,97	442.949,10	0,00	0,00	442.949,10
Duque & Duque, Terraplanagens, Lda	SANEAMENTO RESIDUAL DA FREGUESIA DE CORTES-REPOSIÇÃO DE PAVIMENTOS	03/09/2013	17.922,48	Ajuste direto			18/12/2013	5.936,00	0,00	0,00	5.936,00	5.936,00	0,00	0,00	5.936,00
Duque & Duque, Terraplanagens, Lda	Saneamento da Freguesia de Lapela	12/04/2012	249.178,70	Concurso público			27/08/2012	196.080,70	0,00	0,00	196.080,70	249.178,70	0,00	0,00	249.178,70
Duque & Duque, Terraplanagens, Lda	Saneamento da Freguesia de Lapela - Assentamento de Lagedo de Granito na Rua 10 de Agosto	28/01/2013	13.356,00	Ajuste direto			24/05/2013	13.356,00	0,00	0,00	13.356,00	13.356,00	0,00	0,00	13.356,00
Duque & Duque, Terraplanagens, Lda	Saneamento da Freguesia de Lapela - Reposição de pavimentos na EN 101	23/08/2013	10.988,11	Ajuste direto			15/11/2013	10.988,11	0,00	0,00	10.988,11	10.988,11	0,00	0,00	10.988,11
EMPRIPAR - Obras Públicas e Privadas, S.A.	REMODELAÇÃO DO NÚCLEO MEDIEVAL DE MONÇÃO (1.ª FASE)	12/05/2005	819.722,02	Concurso público			05/02/2010	0,00	0,00	0,00	0,00	0,00	0,00	0,00	0,00
Empresa de Transportes Courense,Lda.	Transporte Terrestre de Alunos em Circuitos Especiais para o ano Lectivo de 2012/2013 - Lote n.º 17 -CE-Longos Vales-EB1/JI Monção + CE-Longos Vales-CCT	04/10/2012	16.568,95	Ajuste direto			11/12/2012	13.214,50	0,00	0,00	13.214,50	16.568,95	0,00	0,00	16.568,95



MUNICÍPIO DE MONÇÃO

Situação dos Contratos

Ano: 2013

Unidade: €

Contrato				Proced. Adjudicação	Visto T.Contas		Data 1º Pagamento	Pagamentos na Gerência				Pagamentos Acumulados			
Entidade	Objecto	Data	Valor Total		Nº Registo	Data		Trabalhos Normais	Revisão Preços	Trabalhos a Mais	Total	Trabalhos Normais	Revisão Preços	Trabalhos a Mais	Total
Enor Elevação e Equipamentos Industriais, Lda.	Arquivo Municipal de Monção	01/03/2008	10.379,80	Ajuste direto			29/01/2009	1.113,08	0,00	0,00	1.113,08	10.379,80	0,00	0,00	10.379,80
Epoca - Gestão, Estudos e Projectos, Lda	Execução de vários projectos no Concelho - Lote 5 - Museu Municipal	21/05/2009	18.300,00	Concurso público			28/01/2010	10.418,10	0,00	0,00	10.418,10	16.091,10	0,00	0,00	16.091,10
Eurest(Portugal) - Sociedade Europeia de Restaurantes, Lda	Fornecimento de refeições e confecção e distribuição nos estabelecimentos de educação e ensino do 1º CEB e Pré-Escolar da Rede Publica.	19/01/2012	126.319,06	Concurso público			31/05/2012	32.593,70	0,00	0,00	32.593,70	103.640,52	0,00	0,00	103.640,52
Euroteam - Projectos e Consultoria Internacional, Lda.	Prestação de serviços de consultoria para acompanhamento e fiscalização da execução da candidatura ao programa VITIS no perímetro de Emparelamento de Moreira/Barroças e Taíais	09/07/2009	54.000,00	Ajuste direto			27/07/2009	0,00	0,00	0,00	0,00	14.400,00	0,00	0,00	14.400,00
Fernando Liberto Oliveira Rodrigues	Transporte terrestre de alunos em circuitos especiais para o ano letivo de 2012/2013: Lote 18-CE - Stª Marinha - EB1 de Tangil + CE. Stª Marinha - Mosteiro - Merufe	04/10/2012	8.898,17	Ajuste direto - Acordo quadro			08/11/2012	7.096,70	0,00	0,00	7.096,70	8.898,17	0,00	0,00	8.898,17
Fitness Elements II, Lda.	Contrato de licença de utilização dos "Programas de Exercício" - Radical Fitness	01/01/2013	1.859,76	Ajuste direto			26/07/2013	984,00	0,00	0,00	984,00	984,00	0,00	0,00	984,00
Fitness Elements, Lda.	Licença de Utilização dos Programas de Exercício - Radical Fitness	23/09/2011	1.476,00	Ajuste direto			15/03/2012	123,00	0,00	0,00	123,00	1.476,00	0,00	0,00	1.476,00
Francisco Cerqueira Cardoso & Filhos, LDA.	CAMINHO DE QUARTAS - Troço 1 - RIBA DE MOURO	02/03/2012	124.951,26	Ajuste direto			10/05/2013	84.297,81	0,00	0,00	84.297,81	84.297,81	0,00	0,00	84.297,81
Francisco Cerqueira Cardoso & Filhos, LDA.	Construção de Ramais Domiciliários - Saneamento Residual de Barbeita (Zona Baixa) - 1.ª Fase	14/12/2012	11.066,40	Ajuste direto			10/05/2013	11.066,40	0,00	0,00	11.066,40	11.066,40	0,00	0,00	11.066,40
Francisco Cerqueira Cardoso & Filhos, LDA.	SANEAMENTO RESIDUAL DE BARBEITA (ZONA BAIXA) - 1.ª FASE	16/03/2010	370.978,86	Concurso público			11/05/2011	45.798,05	0,00	0,00	45.798,05	360.441,62	0,00	0,00	360.441,62



MUNICÍPIO DE MONÇÃO

Situação dos Contratos

Ano: 2013

Unidade: €

Contrato				Proced. Adjudicação	Visto T.Contas		Data 1º Pagamento	Pagamentos na Gerência				Pagamentos Acumulados			
Entidade	Objecto	Data	Valor Total		Nº Registro	Data		Trabalhos Normais	Revisão Preços	Trabalhos a Mais	Total	Trabalhos Normais	Revisão Preços	Trabalhos a Mais	Total
Frederico Carneiro Dias	Projecto de Execução de Projecto de Ordenamento Fundiário de Moreira e Barroças e Taiais.	23/03/2011	92.250,00	Ajuste direto			30/06/2011	0,00	0,00	0,00	0,00	73.800,00	0,00	0,00	73.800,00
Galp Power, S.A.	Fornecimento de energia elétrica para as instalações alimentadas em média tensão e baixa tensão especial - 2013	19/02/2013	149.381,61	Concurso público			12/07/2013	87.521,57	0,00	0,00	87.521,57	87.521,57	0,00	0,00	87.521,57
Grupnor - Grupo Português de Elevadores do Norte,Lda.	Contrato de manutenção do Centro Escolar de Monção	01/09/2010	2.613,60	Ajuste direto			03/06/2011	456,97	0,00	0,00	456,97	2.546,91	0,00	0,00	2.546,91
Grupnor - Grupo Português de Elevadores do Norte,Lda.	Contrato de manutenção do elevador instalado na Biblioteca Municipal de Monção	01/01/2011	12.480,56	Ajuste direto			06/09/2011	722,94	0,00	0,00	722,94	3.569,98	0,00	0,00	3.569,98
HPN - Consultores de Engenharia, S.A.	Prjecto da rede de saneamento de Serzedo (Longos Vales) e aglomerados urbanos de Monte Redondo (Troviscoso), Urzilhão e Ferreirós (Monção)	30/12/2010	9.348,00	Ajuste direto			12/10/2011	7.478,40	0,00	0,00	7.478,40	9.348,00	0,00	0,00	9.348,00
Habimonção Construções, Lda	LOTEAMENTO DUA - OBRAS DE URBANIZAÇÃO	22/05/2013	29.106,28	Ajuste direto			31/10/2013	12.792,19	0,00	0,00	12.792,19	12.792,19	0,00	0,00	12.792,19
Instituto Politécnico de Viana do Castelo	Protocolo de cooperação no âmbito do projecto "Qualificação do cabrito à moda de Monção"	11/07/2010	84.165,35	Ajuste direto			03/06/2011	45.961,46	0,00	0,00	45.961,46	84.165,40	0,00	0,00	84.165,40
J. Lara, Filho & Cª, Lda	Frota Automóvel - Inspeções Obrigatórias	17/01/2011	2.673,82	Ajuste direto			30/12/2011	1.407,12	0,00	0,00	1.407,12	2.673,82	0,00	0,00	2.673,82
José Cândido Martins Armada & Filhos, Lda.	Largo Dr. Joaquim Oliveira e Silva - 2ª Fase	04/07/2013	120.833,11	Ajuste direto			03/10/2013	25.465,86	0,00	0,00	25.465,86	25.465,86	0,00	0,00	25.465,86
João Manuel da Costa Madeira	Elaboração de projectos de execução - Rede viária e rede de rega dp projecto de ordenamento fundiário de Moreira e Barroças e Taiais.	02/09/2010	36.900,00	Ajuste direto			30/06/2011	7.860,00	0,00	0,00	7.860,00	36.900,00	0,00	0,00	36.900,00



MUNICÍPIO DE MONÇÃO

Situação dos Contratos

Ano: 2013

Unidade: €

Contrato				Proced. Adjudicação	Visto T.Contas		Data 1º Pagamento	Pagamentos na Gerência				Pagamentos Acumulados			
Entidade	Objecto	Data	Valor Total		Nº Registro	Data		Trabalhos Normais	Revisão Preços	Trabalhos a Mais	Total	Trabalhos Normais	Revisão Preços	Trabalhos a Mais	Total
Levira II - Comércio de Mobiliário Metálico, Lda.	Aquisição de Mobiliário de Escritório para o Edifício do Largo do Loreto.	07/09/2012	12.314,76	Ajuste direto			31/12/2012	2.314,76	0,00	0,00	2.314,76	12.314,76	0,00	0,00	12.314,76
Lince Editora, Lda.	Publicação de todas as agendas do ano civil na revista " Vale Mais"	31/05/2012	2.152,50	Ajuste direto			28/11/2012	307,50	0,00	0,00	307,50	2.152,50	0,00	0,00	2.152,50
Lince Editora, Lda.	Publicação de todas as agendas do ano civil na revista " Vale Mais"	02/01/2013	3.690,00	Ajuste direto			16/05/2013	2.460,00	0,00	0,00	2.460,00	2.460,00	0,00	0,00	2.460,00
MAGNETIK VALUE - Unipessoal, Lda.	Centro Cultural João Verde - 2ª Fase - Revisão/Consultoria dos Projectos de Especialidade de AVAC, Electricidade, Telecomunicações e Segurança Contra Incêndios	13/10/2011	12.915,00	Ajuste direto			15/03/2012	1.291,50	0,00	0,00	1.291,50	12.915,00	0,00	0,00	12.915,00
Machado & Cunha, Lda	CAMINHO DE BAIRRO ALTO S.BRÁS E REDONDA - CORTES	27/10/2011	117.308,48	Ajuste direto			27/08/2012	47.342,98	0,00	0,00	47.342,98	117.308,48	0,00	0,00	117.308,48
Machado & Cunha, Lda	CAMINHO DE CANDENDO À BELA - LONGOS VALES	06/03/2012	88.350,04	Concurso público			28/11/2012	76.038,46	0,00	0,00	76.038,46	80.350,03	0,00	0,00	80.350,03
Machado & Cunha, Lda	CAMINHO DE CANDENDO À BELA - LONGOS VALES	21/05/2013	4.377,80	Concurso público			31/10/2013	0,00	0,00	4.377,80	4.377,80	0,00	0,00	4.377,80	4.377,80
Machado & Cunha, Lda	Caminho de Candendo à Bela - águas pluviais - Longos Vales	31/05/2013	6.356,56	Ajuste direto			31/10/2013	6.356,56	0,00	0,00	6.356,56	6.356,56	0,00	0,00	6.356,56
Magnetic Fields, Lda.	Auditoria e certificação energética e da qualidade do ar interior da piscina municipal do Município de Monção	09/12/2009	21.000,00	Ajuste direto			18/03/2010	0,00	0,00	0,00	0,00	16.800,00	0,00	0,00	16.800,00
Marques & Costa Lima, Lda.	Contrato de manutenção a assistência aos painéis solares da EB1/JI de Pias	31/10/2011	2.369,10	Ajuste direto			30/11/2012	916,35	0,00	0,00	916,35	1.311,20	0,00	0,00	1.311,20



MUNICÍPIO DE MONÇÃO

Situação dos Contratos

Ano: 2013

Unidade: €

Contrato				Proced. Adjudicação	Visto T.Contas		Data 1º Pagamento	Pagamentos na Gerência				Pagamentos Acumulados			
Entidade	Objecto	Data	Valor Total		Nº Registo	Data		Trabalhos Normais	Revisão Preços	Trabalhos a Mais	Total	Trabalhos Normais	Revisão Preços	Trabalhos a Mais	Total
Martifer - Construções Metalomecânicas, S.A.	INSTALAÇÃO DE CENTRAL GEOTÉRMICA	22/08/2012	331.989,62	Concurso público			04/04/2013	108.500,01	0,00	0,00	108.500,01	108.500,01	0,00	0,00	108.500,01
Medimarco - Serviços Médicos, Lda.	Prestação de serviços externos de Saúde, Higiene e Segurança no Trabalho 2012 a 2014.	01/02/2012	24.674,65	Concurso público			13/06/2012	5.369,60	0,00	0,00	5.369,60	11.651,80	0,00	0,00	11.651,80
Mesquita Guimarães - Agro Florestal, Lda.	Edificação da escultura do sobreiro da casa de S. Pedro - Monção	29/01/2009	19.716,00	Ajuste direto			18/05/2009	0,00	0,00	0,00	0,00	10.056,00	0,00	0,00	10.056,00
Minhocom gestão de infraestruturas de telecomunicações, EIM	Prestação de serviços de manutenção do cabo de fibra ótica.	08/10/2012	4.731,47	Ajuste direto			19/02/2013	1.971,40	0,00	0,00	1.971,40	1.971,40	0,00	0,00	1.971,40
Mário Cesar Rodrigues	Cineteatro João Verde - Pintura Exterior	04/02/2013	12.010,65	Ajuste direto			31/10/2013	12.010,65	0,00	0,00	12.010,65	12.010,65	0,00	0,00	12.010,65
Mário Cesar Rodrigues	PARQUE TERMAL DE MONÇÃO 2ª FASE - COBERTURA DA NASCENTE DE S. BENTO	08/10/2012	5.300,00	Ajuste direto			28/02/2013	5.300,00	0,00	0,00	5.300,00	5.300,00	0,00	0,00	5.300,00
Mário R. C. Pinto, Lda.	Mobiliário de Camarins e Bar do Centro Cultural João Verde	19/04/2013	21.552,55	Ajuste direto			30/07/2013	21.552,55	0,00	0,00	21.552,55	21.552,55	0,00	0,00	21.552,55
NBO - Engenharia e Ambiente, S.A.	Contrato de Cedência da Posição Contratual - Prestação de serviço de recolha e transporte de resíduos sólidos urbanos e equiparados e limpeza pública no centro urbano de Monção.	29/03/2012	218.507,07	Concurso público			04/05/2012	11.223,87	0,00	0,00	11.223,87	218.507,07	0,00	0,00	218.507,07
NBO - Engenharia e Ambiente, S.A.	Prestação de serviços de recolha e transporte de resíduos sólidos e equiparados produzidos no concelho e Limpeza Pública no Centro Urbano da Vila de Monção	14/02/2013	76.873,87	Ajuste direto			19/03/2013	68.467,62	0,00	0,00	68.467,62	68.467,62	0,00	0,00	68.467,62
NBO - Engenharia e Ambiente, S.A.	Prestação de serviços de recolha e transporte de resíduos sólidos e equiparados produzidos no concelho e Limpeza Pública no Centro Urbano da Vila de Monção	28/02/2013	76.873,87	Ajuste direto			21/05/2013	70.810,79	0,00	0,00	70.810,79	70.810,79	0,00	0,00	70.810,79



MUNICÍPIO DE MONÇÃO

Situação dos Contratos

Ano: 2013

Unidade: €

Contrato				Proced. Adjudicação	Visto T.Contas		Data 1º Pagamento	Pagamentos na Gerência				Pagamentos Acumulados			
Entidade	Objecto	Data	Valor Total		Nº Registo	Data		Trabalhos Normais	Revisão Preços	Trabalhos a Mais	Total	Trabalhos Normais	Revisão Preços	Trabalhos a Mais	Total
Otis Elevadores, Lda.	Contrato de manutenção a assistência ao elevador do Edifício do Largo do Loreto.	06/06/2012	3.099,60	Ajuste direto			31/12/2012	788,19	0,00	0,00	788,19	960,39	0,00	0,00	960,39
Otis Elevadores, Lda.	Contrato de manutenção do elevador do Castro de S. Caetano	31/05/2009	7.668,00	Ajuste direto			23/11/2009	1.345,78	0,00	0,00	1.345,78	7.177,40	0,00	0,00	7.177,40
PH - Informática e Micro Sistemas, Lda.	Contrato de prestação de serviços de assistência aos programas na área de Sistemas de Informação Geográfica (GISMAT) - n.º S874	05/02/2013	9.907,81	Ajuste direto			16/05/2013	9.907,81	0,00	0,00	9.907,81	9.907,81	0,00	0,00	9.907,81
Pamafe, Informática, Lda.	Serviços de assistência e manutenção a sistemas e equipamentos informáticos	30/06/2010	37.918,15	Ajuste direto			23/05/2011	9.498,84	0,00	0,00	9.498,84	34.777,59	0,00	0,00	34.777,59
Paulo Pereira - Serviços Engenharia Civil, Lda.	Execução de vários projectos no Concelho - Lote 7 - Estaleiro Municipal	18/05/2009	15.081,60	Concurso público			05/03/2010	0,00	0,00	0,00	0,00	4.675,30	0,00	0,00	4.675,30
Pestox - Controle e Defesa do Meio Ambiente, Lda.	Prestação de serviços de manutenção e conservação de espaços verdes da vila de Monção.	04/05/2010	82.501,21	Concurso público			18/08/2010	16.096,43	0,00	0,00	16.096,43	82.501,21	0,00	0,00	82.501,21
Petrolgal, S.A.	Fornecimento de Gás a Granel(Parque Escolar Mazedo,Piscina,Biblioteca,Centro Cultural e Centro Escolar)	01/09/2011	379.506,41	Concurso público			19/12/2011	87.626,21	0,00	0,00	87.626,21	224.084,93	0,00	0,00	224.084,93
Pires & Filhos, Lda.	ACESSO À PONTE (1ª FASE), TROPORIZ	13/09/2007	11.173,43	Ajuste direto			12/02/2008	0,00	0,00	0,00	0,00	0,00	0,00	0,00	0,00
Pires & Filhos, Lda.	SANEAMENTO DOS LUGARES DE FERREIRÓS, PICOUTOS E URZILHÃO - MONÇÃO	11/11/2011	157.913,63	Concurso público			27/07/2012	37.686,94	0,00	0,00	37.686,94	47.149,85	0,00	0,00	47.149,85
Pormin - Trabalhos de Arquitectura e Engenharia, Lda.	Execução de Projecto de Loteamento Industrial de Merufe	04/10/2012	24.600,00	Ajuste direto			31/12/2013	6.150,00	0,00	0,00	6.150,00	6.150,00	0,00	0,00	6.150,00



MUNICÍPIO DE MONÇÃO

Situação dos Contratos

Ano: 2013

Unidade: €

Contrato				Proced. Adjudicação	Visto T.Contas		Data 1º Pagamento	Pagamentos na Gerência				Pagamentos Acumulados			
Entidade	Objecto	Data	Valor Total		Nº Registo	Data		Trabalhos Normais	Revisão Preços	Trabalhos a Mais	Total	Trabalhos Normais	Revisão Preços	Trabalhos a Mais	Total
Predilethes- Construções, Lda.	RESTAURO E REMODELAÇÃO DO EDIFÍCIO DO LARGO DO LORETO - MONÇÃO	24/09/2012	36.382,67	Concurso público	1590/10	10/02/2011	17/05/2013	0,00	0,00	36.382,67	36.382,67	0,00	0,00	36.382,67	36.382,67
Predilethes- Construções, Lda.	RESTAURO E REMODELAÇÃO DO EDIFÍCIO DO LARGO DO LORETO - MONÇÃO	07/09/2010	767.988,68	Concurso público	1590/10	10/02/2011	17/02/2011	7.598,69	0,00	0,00	7.598,69	761.708,68	0,00	0,00	761.708,68
Pro-Fit Sport, Desporto Consultadoria e Conexos, Lda.	Aquisição de equipamento para o Ginásio Municipal	13/03/2013	90.718,65	Ajuste direto			27/03/2013	90.718,65	0,00	0,00	90.718,65	90.718,65	0,00	0,00	90.718,65
RANDSTAD II - Prestação de Serviços, Lda.	Prestação de serviços de apoio ao funcionamento do Cine-Teatro João Verde e Parque Termal	07/05/2013	31.315,15	Ajuste direto			23/08/2013	3.343,83	0,00	0,00	3.343,83	3.343,83	0,00	0,00	3.343,83
Rumoflex, S.A.	Prestação de serviço de recolha e transporte de resíduos sólidos urbanos e equiparados e limpeza pública no centro urbano de Monção.	01/10/2009	738.501,12	Concurso público internacional	2050/09	23/12/2009	19/11/2009	46.283,63	0,00	0,00	46.283,63	738.503,39	0,00	0,00	738.503,39
SFLAG - Sistemas de Informática, Lda.	Aquisição de UPS TRI-TRI em paralelo redundante com 130 minutos de autonomia	18/02/2013	22.865,70	Ajuste direto			13/06/2013	22.865,70	0,00	0,00	22.865,70	22.865,70	0,00	0,00	22.865,70
SUMA - Serviços Urbanos e Meio Ambiente, S.A.	Prestação de serviços de recolha e transporte de resíduos sólidos urbanos e equiparados produzidos no Concelho e limpeza pública no centro da vila de Monção	29/05/2013	973.627,04	Concurso limitado	962/2013	05/08/2013	25/09/2013	75.395,70	0,00	0,00	75.395,70	75.395,70	0,00	0,00	75.395,70
Salvador Alves Pereira & F., Lda	Transporte terrestre de alunos em circuitos especiais para o ano letivo de 2012/2013: Lote 12-CE-Monção - Jardim de Infância de Corte	01/10/2012	13.750,32	Ajuste direto			08/11/2012	11.336,70	0,00	0,00	11.336,70	13.750,32	0,00	0,00	13.750,32
Salvador Alves Pereira & F., Lda	Transporte terrestre de alunos em circuitos especiais para o ano letivo de 2012/2013: Lote 8 - CE - Abedim - Regoufe, Portela	11/01/2013	5.150,54	Concurso público			19/02/2013	4.968,22	0,00	0,00	4.968,22	4.968,22	0,00	0,00	4.968,22
Salvador Alves Pereira & F., Lda	Transporte terrestre de população escolar para a EB1/JI de Plas, em regime aberto, durante o ano letivo de 2012/2013. Lotes n.º 1, 2, 3 e 4.	01/10/2012	101.966,70	Concurso público			08/11/2012	83.952,00	0,00	0,00	83.952,00	101.966,70	0,00	0,00	101.966,70



MUNICÍPIO DE MONÇÃO

Situação dos Contratos

Ano: 2013

Unidade: €

Contrato				Proced. Adjudicação	Visto T.Contas		Data 1º Pagamento	Pagamentos na Gerência				Pagamentos Acumulados			
Entidade	Objecto	Data	Valor Total		Nº Registo	Data		Trabalhos Normais	Revisão Preços	Trabalhos a Mais	Total	Trabalhos Normais	Revisão Preços	Trabalhos a Mais	Total
Segropol - Sociedade de Engenharia, Projectos e Obras, Lda	Execução de vários projectos no Concelho - Lote 1 - Parque Termal de Monção (2ª fase)	14/05/2009	23.256,00	Concurso público			22/07/2009	0,00	0,00	0,00	0,00	19.872,25	0,00	0,00	19.872,25
Segropol - Sociedade de Engenharia, Projectos e Obras, Lda	Execução de vários projectos no Concelho - Lote 3 - Construção de Balneário para Campo de Jogos de Moreira	14/05/2009	9.180,00	Concurso público			22/07/2009	0,00	0,00	0,00	0,00	7.803,00	0,00	0,00	7.803,00
Solnave - Restaurantes e Alimentação, S.A.	Fornecimento de refeições e prestação de serviços para a confeção e distribuição nos estabelecimentos de educação e ensino do 1ª CEB e educação pré-escolar da rede pública do Concelho de Monção	04/02/2013	107.215,12	Concurso público			16/04/2013	86.455,04	0,00	0,00	86.455,04	86.455,04	0,00	0,00	86.455,04
Spormex - Soc. Portuguesa de Montagem de Exposições, Lda.	Aluguer e Montagem de Mobiliário e Equipamento de Exposição - Feira do Alvarinho 2012	29/06/2012	71.734,83	Ajuste direto			25/09/2012	12.000,00	0,00	0,00	12.000,00	64.164,18	0,00	0,00	64.164,18
Spormex - Soc. Portuguesa de Montagem de Exposições, Lda.	Aluguer e montagem de mobiliário e equipamento de exposição - Feira do Alvarinho 2013	28/06/2013	62.341,32	Concurso público			03/10/2013	46.740,00	0,00	0,00	46.740,00	46.740,00	0,00	0,00	46.740,00
Transportes Santa Bárbara, Lda.	Transporte terrestre de alunos em circuitos especiais para o ano letivo de 2013/2014 - Lote 12 e 14.	23/09/2013	11.848,68	Concurso público			26/11/2013	757,90	0,00	0,00	757,90	757,90	0,00	0,00	757,90
UTS - Viagens e Serviços, S.A.	Transporte terrestre de alunos em circuitos especiais para o ano letivo 2013/2014 - Lotes n.º 1, 2, 3, 5, 9, 10, 11 e 13.	23/09/2013	118.862,04	Concurso público			28/11/2013	7.474,06	0,00	0,00	7.474,06	7.474,06	0,00	0,00	7.474,06
Venafil - Cleanings and Gardens, Lda	Limpeza de Edifícios Municipais	27/03/2013	107.095,61	Concurso público			18/11/2013	2.974,88	0,00	0,00	2.974,88	2.974,88	0,00	0,00	2.974,88
Viagens Agostinho & Filhos, Lda.	Prestação de serviços - Transporte Terrestre de Alunos em Circuitos Especiais para o Ano Letivo 2012/2013: Lote 16	23/11/2012	25.993,32	Concurso público			19/02/2013	25.993,32	0,00	0,00	25.993,32	25.993,32	0,00	0,00	25.993,32
Viagens Agostinho & Filhos, Lda.	Transporte terrestre de alunos em circuitos especiais para o ano letivo 2013/2014 - Lotes n.º 4, 6, 7 e 8.	26/09/2013	52.367,92	Concurso público			18/11/2013	3.176,77	0,00	0,00	3.176,77	3.176,77	0,00	0,00	3.176,77



MUNICÍPIO DE MONÇÃO

Situação dos Contratos

Ano: 2013

Unidade: €

Contrato				Proced. Adjudicação	Visto T.Contas		Data 1º Pagamento	Pagamentos na Gerência				Pagamentos Acumulados			
Entidade	Objecto	Data	Valor Total		Nº Registo	Data		Trabalhos Normais	Revisão Preços	Trabalhos a Mais	Total	Trabalhos Normais	Revisão Preços	Trabalhos a Mais	Total
Viagens Agostinho & Filhos, Lda.	Transporte terrestre de alunos em circuitos especiais para o ano letivo de 2012/2013: Lote 1, Lote 5 e Lote 11.	04/10/2012	58.687,96	Ajuste direto			08/11/2012	47.284,48	0,00	0,00	47.284,48	58.687,96	0,00	0,00	58.687,96
Vortal - Comércio Electrónico, Consultadoria e Multimédia, S.A.	Aquisição de Plataforma Eletrónica para Contratação Pública em Regime ASP.	21/05/2012	22.582,80	Ajuste direto			05/11/2012	5.645,70	0,00	0,00	5.645,70	9.033,12	0,00	0,00	9.033,12
XVIEW-Arquitectos, Lda.	Pólo industrial do Vale do Mouro - Projecto de execução.	12/05/2010	57.613,20	Ajuste direto			11/04/2011	0,00	0,00	0,00	0,00	29.430,75	0,00	0,00	29.430,75
XY Point - Soluções de Engenharia - Unipessoal, Lda.	Fiscalização residente e coordenação de segurança para a empreitada de construção de ponte sobre o Rio Mouro (Ponte Nova-Riba de Mouro)	02/12/2008	43.200,00	Concurso público			09/02/2009	0,00	0,00	0,00	0,00	38.880,00	0,00	0,00	38.880,00
konica Minolta B. S. Portugal, Unipessoal, Lda.	Locação de impressoras multifunções	17/02/2010	78.452,54	Concurso público			28/05/2010	16.408,20	0,00	0,00	16.408,20	66.966,80	0,00	0,00	66.966,80
mpt mobilidade e planeamento do território, Lda.	Prestação de Serviços - Plano Municipal de Promoção da Acessibilidade_Rampa_C M Monção:Gestão, Boas Práticas Internacionais e Estudos	16/06/2011	86.100,00	Ajuste direto			26/03/2012	9.225,00	0,00	0,00	9.225,00	56.580,00	0,00	0,00	56.580,00

O Responsável pelo Serviço

António Manuel Ferreira Fernandes

**PRESTAÇÃO DE CONTAS
2013**

Outros anexos

Agregação dos projectos do PPI às contas orçamentais



MUNICÍPIO DE MONÇÃO

AGREGAÇÃO DOS PROJECTOS DO PPI ÀS CONTAS ORÇAMENTAIS

Ano: 2013

Orçamento			Plano Plurianual de Investimentos	
Código	Conta	Valor Pago	Projecto	Valor Pago
07	Aquisição de bens de capital			
0701	Investimentos			
070101	Terrenos	1.917,10	Aquisição de Terrenos - Diversos	1.917,10
070102	Habitações			
07010201	Construção	0,00		
07010202	Aquisição	0,00		
07010203	Reparação e beneficiação	1.150,00	Recuperação e Reconstrução (Carenciados)	1.150,00
070103	Edifícios			
07010301	Instalações de serviços	55.550,12	Loja Interactiva de Turismo	5.989,50
			Remodelação dos Paços do Concelho(Inclui edifício do Loreto)	49.560,62
07010302	Instalações desportivas e recreativas	96.127,62	Recuperação do Edifício das Termas Antigas/Bar das Caldas	4.243,50
			Piscina Municipal	91.884,12
07010303	Mercados e instalações de fiscalização sanitária	88.809,05	Requal.Campo da Feira no Fosso da Muralha da Vila	88.809,05
07010305	Escolas	18.589,52	EB2,3 - Tangil	1.263,71
			EB2,3 - Monção	1.340,70
			Centro Escolar de Monção	7.270,00
			EB 1 e Jardim de Infância - Pias (Centro Escolar de Pias)	8.715,11



MUNICÍPIO DE MONÇÃO

AGREGAÇÃO DOS PROJECTOS DO PPI ÀS CONTAS ORÇAMENTAIS

Ano: 2013

Orçamento			Plano Plurianual de Investimentos	
Código	Conta	Valor Pago	Projecto	Valor Pago
07010307	Outros	1.006.206,05	Biblioteca Municipal	871,35
			Museu Municipal/Museu do Alvarinho	10.418,10
			Centro Cultural João Verde	994.916,60
070104	Construções diversas			
07010401	Viadutos, arruamentos e obras complementares	288.004,54	Passeios, Ruas, Praças e Parques	442,80
			Outros Melhoramentos Urbanos	12.792,19
			Praça da República	17.680,06
			Largo Dr.Joaquim Oliveira e Silva	25.465,86
			Loteamento de S.Pedro	31.013,58
			Parque Termal	200.610,05
07010402	Sistemas de drenagem de águas residuais	573.541,06	Saneamento da Bela e Troviscoso	262,91
			Saneamentos - Diversos	678,62
			Saneamento de Cortes	5.936,00
			Saneamento de Mazedo	17.427,57
			Saneamento de Monção	37.747,48
			Saneamento de Barbeita e Ceivães	58.200,60
			Saneamento de Lapela	224.722,16



MUNICÍPIO DE MONÇÃO

AGREGAÇÃO DOS PROJECTOS DO PPI ÀS CONTAS ORÇAMENTAIS

Ano: 2013

Orçamento			Plano Plurianual de Investimentos	
Código	Conta	Valor Pago	Projecto	Valor Pago
			Saneamento de Pias	228.565,72
07010404	Iluminação pública	11.663,61	Iluminação Pública	11.663,61
07010405	Parques e jardins	5.861,51	Jardins Municipais	5.861,51
07010406	Instalações desportivas e recreativas	116.771,40	Ecopista - Monção/Valença	56.399,40
			Zona Envolvente ao Cemitério de Troporiz	60.372,00
07010407	Captação e distribuição de água	53.816,42	Abastecimento de Água Riba de Mouro	549,81
			Abastecimento de Água-Polo de Barbeita	5.322,31
			Outros Abastecimentos de Água	12.711,57
			Abastecimento de Água-Vila e Zonas Limitrofes	17.082,23
			Abastecimento de Água-Merufe	18.150,50
07010408	Viação rural	260.754,66	EM 304 - Mosteiro - Zona Industrial	395,26
			Melhoramentos Diversos (Outras Obras)	2.119,78
			Caminho Sede da Junta-Adega-Srª dos Aflitos	4.147,90
			Diversos Caminhos	11.359,77
			Caminho da Granja de Baixo à Granja de Cima	23.603,96
			Caminho do Bairro Alto, S.Brás e Redonda	47.342,98
			Caminho de Quartas	84.297,81



MUNICÍPIO DE MONÇÃO

AGREGAÇÃO DOS PROJECTOS DO PPI ÀS CONTAS ORÇAMENTAIS

Ano: 2013

Orçamento			Plano Plurianual de Investimentos	
Código	Conta	Valor Pago	Projecto	Valor Pago
			Caminho de Candedo à Bela	87.487,20
07010409	Sinalização e trânsito	9.924,38	Trânsito e Toponímia	9.924,38
07010412	Cemitérios	0,00		
07010413	Outros	117.371,63	Pólo Industrial Merufe / Longos Vales	6.150,00
			Furo e Central Geotérmico das Caldas de Monção	111.221,63
070105	Melhoramentos fundiários	7.860,00	Emparcelamento do Vale do Gadanha	7.860,00
070106	Material de transporte			
07010601	Recolha de resíduos	0,00		
07010602	Outro	0,00		
070107	Equipamento de informática	33.439,56	Equipamento Informático	33.439,56
070108	Software informático	31.364,45	Software Informático	31.364,45
070109	Equipamento administrativo	615,62	Equipamento Administrativo	615,62
070110	Equipamento básico			
07011001	Equipamento de recolha de resíduos	7.234,86	Resíduos Sólidos	7.234,86
07011002	Outro	4.758,63	Outro Equipamento Básico	90,00
			Mobiliário, Material Escolar e Desportivo	4.668,63
070111	Ferramentas e utensílios	730,01	Ferramentas e Utensílios	730,01



MUNICÍPIO DE MONÇÃO

AGREGAÇÃO DOS PROJECTOS DO PPI ÀS CONTAS ORÇAMENTAIS

Ano: 2013

Orçamento			Plano Plurianual de Investimentos	
Código	Conta	Valor Pago	Projecto	Valor Pago
070112	Artigos e objectos de valor	6.255,78	Artigos e Objectos de Valor	6.255,78
070115	Outros investimentos	76.625,36	Muralhas Digitais	1.045,50
			Outros Estudos e Projectos	29.618,40
			Certificação do Cabrito	45.961,46
0702	Locação financeira			
070203	Edifícios			
07020301	Banco BPI/Prédio Praça Deu-La-Deu	20.358,18	Banco BPI/Prédio Praça Deu-La-Deu	20.358,18
07020399	Outros Contratos de Locação Financeira - Edifícios	0,00		
070205	Material de transporte			
07020502	BCP/Nissan - Contrato 400060073	4.622,92	BCP/Nissan - Contrato 400.060.073	4.622,92
07020599	Outros Contratos Loc.Financeira-Material Transport	0,00		
070207	Maquinaria e equipamento	0,00		
07020799	Outros Contratos Loc.Financeira-Maq.e Equipamento	0,00		
0703	Bens de domínio público	0,00		
070305	Bens do património histórico, artístico e cultural	0,00		

Total

2.899.924,04

Total

2.899.924,04

PRESTAÇÃO DE CONTAS
2013

Consolidação de Contas
Relatório e certificação legal de contas



Município de Monção

CONSOLIDAÇÃO DE CONTAS

EXERCÍCIO DE 2013

RELATÓRIO

1. A presente documento é elaborado nos termos do art.º 46º da Lei nº 2/2007, de 15 de Janeiro (Lei das Finanças Locais) que obriga à consolidação de contas com empresas do sector empresarial local em que o Município detenha a totalidade do capital social.
2. Nesta consolidação será utilizado o método da consolidação integral que consiste na integração no Balanço e Demonstração de Resultados do Município (Empresa Consolidante) do balanço e demonstração de resultados das empresas incluídas na consolidação.
3. A única empresa participada pelo Município que se encontram nesta situação é o **Matadouro Regional de Monção, EM**
4. Não existem quaisquer relações comerciais entre o Município e a empresa consolidada.
5. Em face disto, relevam em especial os seguintes factos, até porque a Lei os exige:

Nº de Trabalhadores

Entidade	Número
Município de Monção	271
Matadouro Regional de Monção, EM	12
Total	283

Fluxos entre o Município e a empresa

Matadouro Regional de Monção, EM (*)	70.000,00 €
(*) Decorrente de um aumento de capital, no valor de 80.000,00 € aprovado em Janeiro/2013	



Câmara Municipal de Monção

Endividamento de Médio e Longo Prazo

Entidade	Saldo Consolidado
Município de Monção	9.227.283,37 €
Matadouro Regional de Monção, EM	34.590,50 €
Total	9.261.873,87 €

Anexos:

- Balanço Consolidado
- Demonstração de Resultados Consolidada
- Mapa de Fluxos de Caixa Consolidados

Monção, 31 de Março de 2014

O Presidente da Câmara

Eng.º Augusto Henrique Oliveira Domingues

O Chefe de Divisão

António Manuel Ferreira Fernandes

CERTIFICAÇÃO LEGAL DE CONTAS

INTRODUÇÃO

1. Examinámos as demonstrações financeiras anexas do **MATADOURO REGIONAL DE MONÇÃO, E.M.**, as quais compreendem o Balanço em 31 de Dezembro de 2013, (que evidencia um total de 219.990,97 euros e um total de capital próprio de 46.402,11 euros, incluindo um resultado líquido negativo de 32.795,24 euros), as Demonstrações dos resultados por naturezas e por funções e a Demonstração dos fluxos de caixa do exercício findo naquela data, e os correspondentes Anexos.

RESPONSABILIDADES

2. É da responsabilidade da Administração a preparação de demonstrações financeiras que apresentem de forma verdadeira e apropriada a posição financeira da Empresa, o resultado das suas operações e os fluxos de caixa, bem como a adopção de políticas e critérios contabilísticos adequados e a manutenção de um sistema de controlo interno apropriado.

3. A nossa responsabilidade consiste em expressar uma opinião profissional e independente, baseada no nosso exame daquelas demonstrações financeiras.

ÂMBITO

4. O exame a que procedemos foi efectuado de acordo com as Normas Técnicas e as Directrizes de Revisão Auditoria da Ordem dos Revisores Oficiais de Contas, as quais exigem que o mesmo seja planeado e executado com o objectivo de obter um grau de segurança aceitável sobre se as demonstrações financeiras estão isentas de distorções materialmente relevantes. Para tanto o referido exame incluiu:

- a verificação, numa base de amostragem, do suporte das quantias e divulgações constantes das demonstrações financeiras e a avaliação das estimativas, baseadas em juízos e critérios definidos pela Administração, utilizadas na sua preparação;
- a apreciação sobre se são adequadas as políticas contabilísticas adoptadas e a sua divulgação, tendo em conta as circunstâncias;
- a verificação da aplicabilidade do princípio da continuidade; e
- a apreciação sobre se é adequada, em termos globais, a apresentação das demonstrações financeiras.

5. O nosso exame abrangeu também a verificação da concordância da informação financeira constante do relatório de gestão com as demonstrações financeiras.

6. Entendo que o exame efectuado proporciona uma base aceitável para a expressão da nossa opinião.

RESERVA

7. Verifica-se que as contas da empresa foram preparadas tendo em conta a sua continuidade apesar de à data de 31.12.2013 os capitais próprios serem inferiores a metade do capital social pelo que, caso a assembleia não delibere o reforço do capital social ou outras medidas que se mostrem adequadas e previstas no artigo 35º do Código das Sociedades Comerciais a empresa poderá dissolver-se.

OPINIÃO

8. Em nossa opinião, excepto quanto aos efeitos da situação descrita no parágrafo nº 7, as referidas demonstrações financeiras apresentam de forma verdadeira e apropriada, em todos os aspectos materialmente relevantes, a posição financeira do **MATADOURO REGIONAL DE MONÇÃO, E.M.**, em 31 de Dezembro de 2013 o resultado das suas operações e os fluxos de caixa no exercício findo naquela data, em conformidade com os princípios contabilísticos geralmente aceites em Portugal.


RELATO SOBRE OUTROS REQUISITOS LEGAIS

9. É também nossa opinião que a informação constante do relatório de gestão é concordante com as demonstrações financeiras do exercício.

Viana do Castelo, 4 de Abril de 2014

ADÉRITO CARDOSO, S.R.O.C. Unipessoal, Lda.

Representada por


Dr. Adérito Jorge de Abreu Cardoso-Revisor Oficial de Contas nº 646

4900-379 VIANA DO CASTELO - R. Carolino Ramos, Lt. 2 c/v

Tel./Fax: 258 109 610 - Telem.: 966 972 793

4100-128 PORTO - Av. da Boavista, 899 - 1º Frente

PRESTAÇÃO DE CONTAS
2013

Consolidação de Contas
Balanço Consolidado



MUNICÍPIO DE MONÇÃO

Balanço Consolidado

Ano: 2013

Conta	Designação	Município	Matadouro Regional de Monção, EM	Saldo Consolidado
ACTIVO				
Imobilizado				
Bens de domínio público				
451	Terrenos e recursos naturais	0,00		0,00
452	Edifícios	429.067,92		429.067,92
453	Outras construções e infra-estruturas	19.959.427,26		19.959.427,26
455	Bens do património histórico, artístico e cultural	52.500,00		52.500,00
459	Outros bens de domínio público	0,00		0,00
445	Imobilizações em curso	5.584.519,57		5.584.519,57
446	Adiantamentos por conta de bens de domínio público	0,00		0,00
		26.025.514,75	0,00	26.025.514,75
Imobilizações incorpóreas				
431	Despesas de instalação	0,00		0,00
432	Despesas de investigação e desenvolvimento	9.226,84	0,00	9.226,84
433	Propriedade industrial e outros direitos	29.488,20		29.488,20
443	Imobilizações em curso	511.835,27		511.835,27
449	Adiantamentos por conta de imobilizações incorpóreas	0,00		0,00
		550.550,31	0,00	550.550,31
Imobilizações Corpóreas				
421	Terrenos e recursos naturais	2.134.522,07		2.134.522,07
422	Edifícios e outras construções	30.969.331,00	71.409,46	31.040.740,46
423	Equipamento básico	649.019,82	13.104,31	662.124,13
424	Equipamento de transporte	91.072,02	242,50	91.314,52
425	Ferramentas e utensílios	171,00		171,00
426	Equipamento administrativo	40.517,08		40.517,08
427	Taras e vasilhame	0,00		0,00
429	Outras imobilizações corpóreas	34.188,78	19.111,50	53.300,28
442	Imobilizações em curso	2.138.675,59		2.138.675,59
448	Adiantamentos por conta de imobilizações corpóreas	0,00		0,00
		36.057.497,36	103.867,77	36.161.365,13
Investimentos Financeiros				
411	Partes de capital	2.343.888,32		2.343.888,32
412	Obrigações e títulos de participação	0,00		0,00
414	Investimentos em imóveis	0,00		0,00
415	Outras aplicações financeiras	0,00		0,00
441	Imobilizações em curso	0,00		0,00
447	Adiantamentos por conta de investimentos financeiros	0,00		0,00
		2.343.888,32	0,00	2.343.888,32
Circulante				
Existências				
36	Matérias-primas, subsidiárias e de consumo	0,00		0,00
35	Produtos e trabalhos em curso	0,00		0,00
34	Subprodutos, desperdícios, resíduos e refugos	0,00		0,00
33	Produto acabados e intermédios	0,00		0,00
32	Mercadorias	0,00		0,00
37	Adiantamentos por conta de compras	0,00		0,00
		0,00	0,00	0,00
Dívidas de terceiros - Médio e longo prazo (a)				
Dívidas de terceiros - Curto prazo				
28	Empréstimos concedidos			0,00
211	Clientes, c/c	12.257,62	91.012,64	103.270,26
212	Contribuintes, c/c			0,00



MUNICÍPIO DE MONÇÃO

Balanço Consolidado

Ano: 2013

Conta	Designação	Município	Matadouro Regional de Monção, EM	Saldo	Consolidado
213	Utentes, c/c				0,00
218	Clientes, contribuintes e utentes de cobrança duvidosa				0,00
	Empresas Participadas e participantes				0,00
251	Devedores pela execução do orçamento				0,00
229	Adiantamentos a fornecedores				0,00
2619	Adiantamentos a fornecedores de imobilizado				0,00
24	Estado e outros entes públicos	116.027,39	15.305,61		131.333,00
264	Administração autárquica / Accionistas				0,00
262 + 263 + 267 + 268	Outros devedores	299,28	1.728,26		2.027,54
		128.584,29	108.046,51		236.630,80
	Titulos negociáveis				
151	Acções				0,00
152	Obrigações e títulos de participação				0,00
153	Títulos de dívida pública				0,00
159	Outros títulos				0,00
18	Outras aplicações de tesouraria	250.000,00			250.000,00
		250.000,00	0,00		250.000,00
12	Depósitos em instituições financeiras	514.192,18	2.073,43		516.265,61
11	Caixa	8.583,61	5.756,93		14.340,54
		522.775,79	7.830,36		530.606,15
	Acréscimos e diferimentos				
271	Acréscimos de proveitos	223.849,00			223.849,00
272	Custos diferidos	0,00	246,33		246,33
		223.849,00	246,33		224.095,33
	Total do Activo	66.102.659,82	219.990,97		66.322.650,79
	FUNDOS PRÓPRIOS				
51	Património/Capital Social	13.209.840,16	982.000,00		14.191.840,16
	Prestações Suplementares				0,00
55	Ajustamento de partes de capital em empresas				0,00
56	Reservas de reavaliação				0,00
	Reservas				0,00
571	Reservas legais	2.178.316,19			2.178.316,19
572	Reservas estatutárias				0,00
573	Reservas contratuais				0,00
574	Reservas livres				0,00
575	Subsídios	102.137,34			102.137,34
576	Doações				0,00
577	Reservas decorrentes de transferência de activos				0,00
59	Resultado transitados	18.747.441,63	-902.802,65		17.844.638,98
	Outras Variações de Capital Próprio				0,00
88	Resultado líquido do exercício	666.002,45	-32.795,24		633.207,21
	Total dos Fundos Próprios	34.903.737,77	46.402,11		34.950.139,88
	PASSIVO				
292	Provisões para riscos e encargos	88.714,62			88.714,62
	Dívidas a terceiros - Médio e longo prazo (a)				0,00
2312	Dívidas a instituições de crédito	9.227.283,37			9.227.283,37
	Dívidas a terceiros - Curto prazo				0,00
2311	Empréstimos de curto prazo		34.590,50		34.590,50
269	Adiantamentos por conta de vendas				0,00
221	Fornecedores, c/c	795.382,17	7.326,81		802.708,98
228	Fornecedores - Facturas em recepção e conferência	36.062,56			36.062,56





MUNICÍPIO DE MONÇÃO

Balanço Consolidado

Ano: 2013

Conta	Designação	Município	Matadouro Regional de Monção, EM	Saldo Consolidado
252	Credores pela execução do orçamento			0,00
217	Clientes e utentes c/ cauções	29.906,56		29.906,56
219	Adiantamentos de clientes, contribuintes e utentes			0,00
2611	Fornecedores de imobilizado, c/c	1.013.457,78		1.013.457,78
24	Estado e outros entes públicos	17.614,80	8.838,44	26.453,24
264	Administração autárquica / Accionistas	45.805,90	3.500,06	49.305,96
262 + 263 + 267 + 268	Outros credores	807.031,11	119.333,05	926.364,16
2612	Fornecedores de Imobilizado-Locação Financeira	126.883,94		126.883,94
2618	Fornecedores de Imobilizado-Facturas em Recepção e Conferência	209.399,97		209.399,97
		12.397.542,78	173.588,86	12.571.131,64
	Acréscimos e diferimentos			0,00
273	Acréscimos de custos	272.195,73		272.195,73
274	Proveitos diferidos	18.529.183,54		18.529.183,54
		18.801.379,27	0,00	18.801.379,27
Total do Passivo		31.198.922,05	173.588,86	31.372.510,91
Total dos Fundos Próprios e do Passivo		66.102.659,82	219.990,97	66.322.650,79

O Responsável pelo Serviço	O Presidente da Câmara
	
António Manuel Ferreira Fernandes	Eng.º Augusto Henrique Oliveira Domingues

PRESTAÇÃO DE CONTAS
2013

Consolidação de Contas
Demonstração de Resultados Consolidada





MUNICÍPIO DE MONÇÃO

Demonstração de Resultados Consolidada

Ano: 2013

Custos e Perdas		Município	Matadouro Regional de Monção, EM	Saldo Consolidado
Custos das mercadorias vendidas e das matérias consumidas:				
Mercadorias	612		48.231,01	48.231,01
Matérias	616	75.683,42		75.683,42
Custos com o Pessoal:				
Fornecimentos e serviços externos	62	3.332.885,95	86.691,12	3.419.577,07
Custos com o Pessoal:				
Remunerações	641+642	3.818.911,85	115.237,56	3.934.149,41
Encargos sociais	643 a 648	928.099,05	30.577,38	958.676,43
Transf. e subsídios correntes concedidos e prestações sociais	63	1.067.862,97		1.067.862,97
Amortizações do exercício	66	2.576.138,11	16.303,26	2.592.441,37
Provisões do exercício	67	18.407,70		18.407,70
Imparidades de Dívidas a Receber (perdas/Reversões)			22.764,71	22.764,71
Outros custos e perdas operacionais	65	31.540,23	44.399,39	75.939,62
(A)		11.849.529,28	364.204,43	12.213.733,71
Custos e perdas financeiras	68	167.580,06	4.131,73	171.711,79
(C)		12.017.109,34	368.336,16	12.385.445,50
Custos e perdas extraordinárias	69	2.156.853,20		2.156.853,20
(E)		14.173.962,54	368.336,16	14.542.298,70
Imposto sobre o Rendimento do Exercício		0,00		0,00
(G)		14.173.962,54	368.336,16	14.542.298,70
Resultado líquido do exercício	88	666.002,45	-32.795,24	633.207,21
Totais		14.839.964,99	335.540,92	15.175.505,91
Proveitos e Ganhos				
Vendas e prestações de serviços:				
Vendas de mercadorias	7111	1.953,44	119.924,54	121.877,98
Vendas de produtos	7112+7113	367.564,12	118.718,37	486.282,49
Prestações de serviços	712	893.117,36		893.117,36
Outras Receitas Correntes	713	9.409,68	96.898,01	106.307,69
Impostos e taxas	72	2.175.133,19		2.175.133,19
Transferências e subsídios obtidos	74	9.382.260,30		9.382.260,30
(B)		12.829.438,09	335.540,92	13.164.979,01
Proveitos e ganhos financeiros	78	1.306.378,07		1.306.378,07
(D)		14.135.816,16	335.540,92	14.471.357,08
Proveitos e ganhos extraordinários	79	704.148,83		704.148,83
(F)		14.839.964,99	335.540,92	15.175.505,91
Totais		14.839.964,99	335.540,92	15.175.505,91
Resumo				
Resultados Operacionais (B) - (A)		979.908,81	-28.663,51	951.245,30
Resultados Financeiros (D-B) - (C-A)		1.138.798,01	-4.131,73	1.134.666,28
Resultados Correntes (D) - (C)		2.118.706,82	-32.795,24	2.085.911,58
Resultados antes de Impostos (F) - (E)		666.002,45	-32.795,24	633.207,21
Resultado Líquido do Exercício (F) - (G)		666.002,45	-32.795,24	633.207,21

O Responsável pelo Serviço	O Presidente da Câmara
	
António Manuel Ferreira Fernandes	Eng.º Augusto Henrique Oliveira Domingues

PRESTAÇÃO DE CONTAS
2013

Consolidação de Contas
Fluxos de Caixa Consolidados





MUNICÍPIO DE MONÇÃO

Mapa de Fluxos de Caixa Consolidados

Ano: 2013

Descrição		Município de Monção	Matadouro Regional de Monção, EM	Fluxos Consolidados
Saldo da Gerência Anterior				
	Operações Orçamentais	174.828,72		174.828,72
	Operações de Tesouraria	856.553,85		856.553,85
	Actividades Operacionais/Investimento		13.238,28	13.238,28
Sub- Totais		1.031.382,57	13.238,28	1.044.620,85
Receitas Orçamentais/Recebimentos				
	Operações Orçamentais	15.398.810,64		15.398.810,64
	Operações de Tesouraria	1.256.498,76		1.256.498,76
	Recebimentos - Actividades Operacionais		44.810,96	44.810,96
	Recebimentos - Actividades Investimentos			0,00
	Recebimentos - Actividades Financiamentos		70.000,00	70.000,00
Sub- Totais		16.655.309,40	114.810,96	16.770.120,36
Despesas Orçamentais/Pagamentos				
	Operações Orçamentais	15.545.596,51		15.545.596,51
	Operações de Tesouraria	1.368.319,67		1.368.319,67
	Pagamentos - Actividades Operacionais		83.151,56	83.151,56
	Pagamentos - Actividades Investimentos		1.000,00	1.000,00
	Pagamentos - Actividades Financiamentos		36.067,32	36.067,32
Sub- Totais		16.913.916,18	120.218,88	17.034.135,06
Saldo P/ Gerência Seguinte				
	Operações Orçamentais	28.042,85		28.042,85
	Operações de Tesouraria	744.732,94		744.732,94
	Actividades Operacionais/Investimento		7.830,36	7.830,36
Sub- Totais		772.775,79	7.830,36	780.606,15

O Responsável pelo Serviço	O Presidente da Câmara
	
António Manuel Ferreira Fernandes	Eng.º Augusto Henrique Oliveira Domingues