



Município de Monção

PRESTAÇÃO DE CONTAS CONSOLIDADAS 2015

Maio/2016



Município de Monção



Município de Monção

Prestação de Contas Consolidadas

2015

Nº	Descrição	Páginas		
		Inicial	-	Final
	Capa	1	-	1
	Índice	2	-	2
1	Relatório de Gestão	3	-	9
2	Balanço	6	-	9
3	Demonstração de Resultados	10	-	11
4	Fluxos de Caixa	12	-	26
5	Anexos às Demonstrações Financeiras	27	-	32
6	Caracterização das Entidades	33	-	35
7	Activo Bruto	36	-	38
8	Amortizações	39	-	41
9	Empréstimos	42	-	43
10	Entidades Participadas	44	-	45
11	Provisões	46	-	47
12	Contas de Ordem	48	-	49
13	Fundo Patrimonial/Capitais Próprios	50	-	51
14	Demonstração de Resultados Financeiros	52	-	53
15	Demonstração de Resultados Extraordinários	54	-	55
16	Fluxos de Caixa-Resumo	56	-	57
17	Prestação de Contas-Matadouro Regional de Monção,EM	58	-	94



Município de Monção

**Prestação de Contas Consolidadas
2015**

Relatório de Gestão



Município de Monção

CONSOLIDAÇÃO DE CONTAS

EXERCÍCIO DE 2015

RELATÓRIO

1. A presente documento é elaborado nos termos do art.º 75º da Lei n.º 73/2013, de 3 de Setembro (regime financeiro das autarquias locais e das entidades intermunicipais) que, no seu nº 3, obriga à consolidação de contas com entidades do grupo autárquico (participadas) controladas, de forma directa ou indirecta, considerando-se que o controlo corresponde ao poder de gerir as políticas financeiras e operacionais de uma outra entidade a fim de beneficiar das suas actividades, conforme decorre dos nº 4, 5 e 6;
2. A única entidade participada pelo Município que se encontram nesta situação é o **Matadouro Regional de Monção, EM**, uma empresa municipal detida a 100% pelo Município de Monção;
3. Nesta consolidação será utilizado o método da consolidação integral que consiste na integração no Balanço e Demonstração de Resultados do Município (Empresa Consolidante) do balanço e demonstração de resultados das entidades incluídas na consolidação.
4. Não existem quaisquer relações comerciais entre o Município e a empresa consolidada.
5. Em face disto, relevam em especial os seguintes factos:

Nº de Trabalhadores

Entidade	2015	2014
Município de Monção	245	257
Matadouro Regional de Monção, EM	12	12
Total	257	269

Fluxos entre o Município e a empresa

Não se verificou qualquer fluxo financeiro entre o Município e a entidade consolidada.



Município de Monção



Endividamento de Médio e Longo Prazo

Entidade	2015	2014
Município de Monção (1)	6.874.946,64	8.045.610,17 €
Matadouro Regional de Monção, EM	0,00 €	0,00 €
Total	6.874.946,64	8.045.610,17 €

(1) Inclui uma operação de locação Financeira imobiliária

Outros Indicadores

Descrição	2015						2014					
	Município		Matadouro Regional de Monção, EM		Total		Município		Matadouro Regional de Monção, EM		Total	
	Valor	%	Valor	%	Valor	%	Valor	%	Valor	%	Valor	%
Activo	64.397.768,48 €	99,6%	236.974,15 €	0,4%	64.634.742,63 €	100,0%	64.135.968,08 €	99,7%	212.665,47 €	0,3%	64.348.633,55 €	100,0%
Passivo	27.404.565,26 €	99,1%	261.591,30 €	0,9%	27.666.156,56 €	100,0%	28.693.941,23 €	99,5%	148.580,72 €	0,5%	28.842.521,95 €	100,0%
Capitais Próprios	36.993.203,22 €	100,1%	-24.617,15 €	-0,1%	36.968.586,07 €	100,0%	35.442.026,85 €	99,8%	64.084,75 €	0,2%	35.506.111,60 €	100,0%
Proveitos e Ganhos	15.490.838,31 €	98,0%	321.032,47 €	2,0%	15.811.870,78 €	100,0%	14.506.386,49 €	97,9%	309.794,87 €	2,1%	14.816.181,36 €	100,0%
Resultados Líquidos	1.654.253,56 €	105,7%	-88.701,90 €	-5,7%	1.565.551,66 €	100,0%	607.226,33 €	97,6%	14.682,64 €	2,4%	621.908,97 €	100,0%

Em face destes indicadores, é óbvio que estamos a comparar realidades completamente distintas, devendo contudo notar-se que o exercício de 2015 foi especialmente negativo para o Matadouro Regional de Monção.

Neste âmbito e porque se encontram reunidas as condições previstas no art.º 35º do Código das Sociedades Comerciais, a Administração vai propor que o accionista único tome as medidas adequadas, nomeadamente no âmbito nº 2 do art.º 40.º da Lei n.º 50/2012, de 31 de Agosto (Regime jurídico da actividade empresarial local e das participações locais) e em consequência do desequilíbrio de contas provocado pelas dívidas da taxa SIRCA do Fundo Sanitário e de Segurança Alimentar Mais (96.264,98 €) e a taxa de inspecção sanitária da Direcção Geral de Veterinária (7.353,53 €), mas que a ser uma realidade permitirá à empresa ser mais sustentável no futuro, já que esta decisão constituirá também uma operação de limpeza do passivo, conforme melhor consta do Relatório de Gestão do Matadouro Regional de Monção, EM.

O Presidente da Câmara

Augusto Henrique Oliveira Domingues



Município de Monção

Prestação de Contas Consolidadas 2015

Balanço



MUNICÍPIO DE MONÇÃO

Balanço Consolidado

Ano: 2015

Conta	Designação	2015			2014		
		Município	Matadouro Regional de Monção,EM	Saldo Consolidado	Município	Matadouro Regional de Monção,EM	Saldo Consolidado
ACTIVO							
	Imobilizado						
	Bens de domínio público						
451	Terrenos e recursos naturais						0,00
452	Edifícios	440.564,78		440.564,78	423.269,70		423.269,70
453	Outras construções e infra-estruturas	18.043.034,49		18.043.034,49	18.902.796,24		18.902.796,24
455	Bens do património histórico, artístico e cultural	116.425,89		116.425,89	52.500,00		52.500,00
459	Outros bens de domínio público						0,00
445	Imobilizações em curso	5.996.617,51		5.996.617,51	5.480.795,35		5.480.795,35
446	Adiantamentos por conta de bens de domínio público						0,00
		24.596.642,67	0,00	24.596.642,67	24.859.361,29	0,00	24.859.361,29
	Imobilizações incorpóreas						
431	Despesas de instalação						0,00
432	Despesas de investigação e desenvolvimento	59.139,82		59.139,82	106.605,33		106.605,33
433	Propriedade industrial e outros direitos	167.021,86		167.021,86	68.913,03		68.913,03
443	Imobilizações em curso	249.475,90		249.475,90	324.445,56		324.445,56
449	Adiantamentos por conta de imobilizações incorpóreas						0,00
		475.637,58	0,00	475.637,58	499.963,92	0,00	499.963,92
	Imobilizações Corpóreas						
421	Terrenos e recursos naturais	2.134.522,07	0,00	2.134.522,07	2.134.522,07		2.134.522,07
422	Edifícios e outras construções	31.491.071,80	52.833,93	31.543.905,73	31.271.115,21	62.121,69	31.333.236,90
423	Equipamento básico	758.907,48	5.756,58	764.664,06	638.084,22	8.377,61	646.461,83
424	Equipamento de transporte	53.963,09	0,00	53.963,09	71.492,60		71.492,60
425	Ferramentas e utensílios	57,00	0,00	57,00	114,00		114,00
426	Equipamento administrativo	30.916,14	0,00	30.916,14	32.186,80		32.186,80
427	Taras e vasilhame		0,00				0,00
429	Outras imobilizações corpóreas	34.188,78	0,00	34.188,78	34.188,78		34.188,78
442	Imobilizações em curso	594.017,13	0,00	594.017,13	1.198.394,77		1.198.394,77
448	Adiantamentos por conta de imobilizações corpóreas		19.111,50	19.111,50		19.111,50	19.111,50
		35.097.643,49	77.702,01	35.175.345,50	35.380.098,45	89.610,80	35.469.709,25
	Investimentos Financeiros						
411	Partes de capital	2.346.888,32		2.346.888,32	2.346.888,32		2.346.888,32
412	Obrigações e títulos de participação	101.989,00		101.989,00			0,00
414	Investimentos em imóveis						0,00
415	Outras aplicações financeiras						0,00
441	Imobilizações em curso						0,00
447	Adiantamentos por conta de investimentos financeiros						0,00
		2.448.877,32	0,00	2.448.877,32	2.346.888,32	0,00	2.346.888,32
	Circulante						
	Existências						
36	Matérias-primas, subsidiárias e de consumo						0,00
35	Produtos e trabalhos em curso						0,00
34	Subprodutos, desperdícios, resíduos e refugos						0,00
33	Produto acabados e intermédios						0,00
32	Mercadorias	2.081,45		2.081,45	1.958,94		1.958,94
37	Adiantamentos por conta de compras						0,00
		2.081,45	0,00	2.081,45	1.958,94	0,00	1.958,94
	Dívidas de terceiros - Médio e longo prazo (a)						
	Dívidas de terceiros - Curto prazo						
28	Empréstimos concedidos	0,00					
211	Clientes, c/c	77.060,84	119.027,99	196.088,83	25.887,98	94.059,32	119.947,30



MUNICÍPIO DE MONÇÃO

Balanço Consolidado

Ano: 2015

Conta	Designação	2015			2014		
		Município	Matadouro Regional de Monção, EM	Saldo Consolidado	Município	Matadouro Regional de Monção, EM	Saldo Consolidado
212	Contribuintes, c/c	0,00					
213	Utentes, c/c	0,00					
218	Clientes, contribuintes e utentes de cobrança duvidosa	0,00					
251	Devedores pela execução do orçamento	0,00					
229	Adiantamentos a fornecedores	0,00					
2619	Adiantamentos a fornecedores de imobilizado	0,00					
24	Estado e outros entes públicos	121.633,35	15.430,91	137.064,26	120.031,57	13.880,52	133.912,09
264	Administração autárquica / Accionistas	0,00					
262 + 263 + 267 + 268	Outros devedores	39.789,39	2.295,81	42.085,20	4.323,10	1.728,26	6.051,36
		238.483,58	136.754,71	375.238,29	150.242,65	109.668,10	259.910,75
	Títulos negociáveis						
151	Ações						0,00
152	Obrigações e títulos de participação						0,00
153	Títulos de dívida pública						0,00
159	Outros títulos						0,00
18	Outras aplicações de tesouraria	250.000,00		250.000,00	250.000,00		250.000,00
		250.000,00	0,00	250.000,00	250.000,00	0,00	250.000,00
12	Depósitos em instituições financeiras	1.051.028,75	12.184,40	1.063.213,15	435.889,01	8.694,90	444.583,91
11	Caixa	5.724,64	9.603,81	15.328,45	11.065,50	4.097,03	15.162,53
		1.056.753,39	21.788,21	1.078.541,60	446.954,51	12.791,93	459.746,44
	Acréscimos e diferimentos						
271	Acréscimos de proveitos	231.649,00		231.649,00	200.500,00		200.500,00
272	Custos diferidos		729,22	729,22		594,64	594,64
		231.649,00	729,22	232.378,22	200.500,00	594,64	201.094,64
	Total do Activo	64.397.768,48	236.974,15	64.634.742,63	64.135.968,08	212.665,47	64.348.633,55
FUNDOS PRÓPRIOS							
51	Património/Capital Social	13.220.531,96	985.000,00	14.205.531,96	13.220.531,96	985.000,00	14.205.531,96
	Prestações Suplementares						
55	Ajustamento de partes de capital em empresas						
56	Reservas de reavaliação						
	Reservas						
571	Reservas legais	2.241.977,63		2.241.977,63	2.211.616,31		2.211.616,31
572	Reservas estatutárias	0,00					
573	Reservas contratuais	0,00					
574	Reservas livres	0,00					
575	Subsídios	102.137,34		102.137,34	102.137,34		102.137,34
576	Doações	0,00					
577	Reservas decorrentes de transferência de activos	0,00					
59	Resultado transitados	19.774.302,73	-920.915,25	18.853.387,48	19.300.514,91	-935.597,89	18.364.917,02
	Outras Variações de Capital Próprio						
88	Resultado líquido do exercício	1.654.253,56	-88.701,90	1.565.551,66	607.226,33	14.682,64	621.908,97
	Total dos Fundos Próprios	36.993.203,22	-24.617,15	36.968.586,07	35.442.026,85	64.084,75	35.506.111,60
PASSIVO							
Provisões							
292	Provisões para riscos e encargos	289.480,24		289.480,24	149.714,62		149.714,62
Dívidas a terceiros - Médio e longo prazo (a)							
2312	Dívidas a instituições de crédito	6.874.946,64		6.874.946,64	8.045.610,17		8.045.610,17
2612	Locação Financeira Imobiliária	85.456,16		85.456,16	106.319,35		106.319,35
Dívidas a terceiros - Curto prazo							
2311	Empréstimos de curto prazo	0,00					



MUNICÍPIO DE MONÇÃO

Balanco Consolidado

Ano: 2015

Conta	Designação	2015			2014		
		Município	Matadouro Regional de Monção, EM	Saldo Consolidado	Município	Matadouro Regional de Monção, EM	Saldo Consolidado
269	Adiantamentos por conta de vendas	0,00					
221	Fornecedores, c/c	498.081,37	15.054,83	513.136,20	653.640,43	7.185,46	660.825,89
228	Fornecedores - Facturas em recepção e conferência	15.852,99		15.852,99	28.976,13		28.976,13
252	Credores pela execução do orçamento	0,00					
217	Clientes e utentes c/ cauções	29.906,56		29.906,56	29.906,56		29.906,56
219	Adiantamentos de clientes, contribuintes e utentes	0,00					
2611	Fornecedores de imobilizado, c/c	136.826,18		136.826,18	143.125,51		143.125,51
24	Estado e outros entes públicos	3.521,92	4.835,75	8.357,67	15.127,71	8.226,51	23.354,22
264	Administração autárquica / Accionistas	26.142,13	3.500,06	29.642,19	52.260,93	3.500,06	55.760,99
262 + 263 + 267 + 268	Outros credores	532.673,13	238.200,66	770.873,79	585.300,01	129.668,69	714.968,70
2612	Fornecedores de Imobilizado-Locação Financeira						
2618	Fornecedores de Imobilizado-Facturas em Recepção e Conferência	79.433,08		79.433,08	92.372,69		92.372,69
		8.572.320,40	261.591,30	8.833.911,70	9.902.354,11	148.580,72	10.050.934,83
Acréscimos e diferimentos							
273	Acréscimos de custos	277.793,94		277.793,94	277.597,36		277.597,36
274	Proveitos diferidos	18.554.450,92		18.554.450,92	18.513.989,76		18.513.989,76
		18.832.244,86	0,00	18.832.244,86	18.791.587,12	0,00	18.791.587,12
Total do Passivo		27.404.565,26	261.591,30	27.666.156,56	28.693.941,23	148.580,72	28.842.521,95
Total dos Fundos Próprios e do Passivo		64.397.768,48	236.974,15	64.634.742,63	64.135.968,08	212.665,47	64.348.633,55



Município de Monção

Prestação de Contas Consolidadas 2015

Demonstração de Resultados



MUNICÍPIO DE MONÇÃO

Demonstração de Resultados Consolidada

Ano: 2015

Custos e Perdas		2015			2014		
		Município	Matadouro Regional de Monção, EM	Saldo Consolidado	Município	Matadouro Regional de Monção, EM	Saldo Consolidado
Custos e Perdas							
Custos das mercadorias vendidas e das matérias consumidas:							
Mercadorias	612		51.321,84	51.321,84		49.121,90	49.121,90
Matérias primas, subsidiárias e de consumo	616	65.713,51		65.713,51	111.449,05		111.449,05
Custos com o Pessoal:							
Fornecimentos e serviços externos	62	3.562.556,60	83.076,62	3.645.633,22	3.382.916,18	69.105,77	3.452.021,95
Custos com o Pessoal:							
Remunerações	641+642	3.450.406,41	109.323,89	3.559.730,30	3.583.916,59	104.722,87	3.688.639,46
Encargos sociais	643 a 648	902.504,34	28.415,12	930.919,46	933.601,59	27.059,70	960.661,29
Transf. e subsídios correntes concedidos e prestações sociais	63	906.567,80		906.567,80	938.379,62		938.379,62
Amortizações do exercício	66	2.709.207,14	11.908,79	2.721.115,93	2.599.653,40	14.256,97	2.613.910,37
Provisões do exercício	67	184.585,89		184.585,89	62.612,03		62.612,03
Imparidades de Dívidas a Receber (perdas/Reversões)			7.707,42	7.707,42		8.333,38	8.333,38
Outros custos e perdas operacionais	65	25.582,18	117.980,69	143.562,87	59.179,67	19.281,51	78.461,18
(A)		11.807.123,87	409.734,37	12.216.858,24	11.671.708,13	291.882,10	11.963.590,23
Custos e perdas financeiras	68	116.621,98		116.621,98	147.449,10	1.126,82	148.575,92
(C)		11.923.745,85	409.734,37	12.333.480,22	11.819.157,23	293.008,92	12.112.166,15
Custos e perdas extraordinárias	69	1.912.838,90		1.912.838,90	2.080.002,93		2.080.002,93
(E)		13.836.584,75	409.734,37	14.246.319,12	13.899.160,16	293.008,92	14.192.169,08
Imposto sobre o Rendimento do Exercício				0,00		2.103,31	2.103,31
(G)		13.836.584,75	409.734,37	14.246.319,12	13.899.160,16	295.112,23	14.194.272,39
Resultado líquido do exercício	88	1.654.253,56	-88.701,90	1.565.551,66	607.226,33	14.682,64	621.908,97
Totais		15.490.838,31	321.032,47	15.811.870,78	14.506.386,49	309.794,87	14.816.181,36
Proveitos e Ganhos							
Vendas e prestações de serviços e outras Receitas							
Vendas de mercadorias	7111	2.095,60	121.704,64	123.800,24	1.642,99	123.963,75	125.606,74
Vendas de produtos	7112+7113	399.739,59		399.739,59	335.516,94		335.516,94
Prestações de serviços	712	942.379,85	108.649,80	1.051.029,65	889.114,46	104.165,18	993.279,64
Outras Receitas Correntes/Outros Rendimentos e Ganhos	713	8.960,68	90.678,03	99.638,71	8.560,59	81.665,94	90.226,53
Impostos e taxas	72	2.849.674,48		2.849.674,48	2.258.335,85		2.258.335,85
Variação da produção				0,00			0,00
Trabalhos para a própria entidade	75			0,00			0,00
Subsídios à Exploração				0,00			0,00
Reversões ajustamentos	77			0,00			0,00
Proveitos suplementares	73			0,00			0,00
Transferências e subsídios obtidos	74	9.153.755,71		9.153.755,71	8.878.231,09		8.878.231,09
Outros proveitos e ganhos operacionais	76			0,00			0,00
(B)		13.356.605,91	321.032,47	13.677.638,38	12.371.401,92	309.794,87	12.681.196,79
Proveitos e ganhos financeiros	78	1.282.162,75		1.282.162,75	1.385.764,06		1.385.764,06
(D)		14.638.768,66	321.032,47	14.959.801,13	13.757.165,98	309.794,87	14.066.960,85
Proveitos e ganhos extraordinários	79	852.069,65		852.069,65	749.220,51		749.220,51
(F)		15.490.838,31	321.032,47	15.811.870,78	14.506.386,49	309.794,87	14.816.181,36
Totais		15.490.838,31	321.032,47	15.811.870,78	14.506.386,49	309.794,87	14.816.181,36
Resumo							
Resultados Operacionais (B) - (A)		1.549.482,04	-88.701,90	1.460.780,14	699.693,79	17.912,77	717.606,56
Resultados Financeiros (D-B) - (C-A)		1.165.540,77	0,00	1.165.540,77	1.238.314,96	-1.126,82	1.237.188,14
Resultados Correntes (D) - (C)		2.715.022,81	-88.701,90	2.626.320,91	1.938.008,75	16.785,95	1.954.794,70
Resultados antes de Impostos (F) - (E)		1.654.253,56	-88.701,90	1.565.551,66	607.226,33	16.785,95	624.012,28
Resultado Líquido do Exercício (F) - (G)		1.654.253,56	-88.701,90	1.565.551,66	607.226,33	14.682,64	621.908,97



Município de Monção

**Prestação de Contas Consolidadas
2015**

Fluxos de Caixa

Fluxos de Caixa Consolidados

Ano: 2015

Unidade: €

		Município	Matadouro Regional de Monção, EM	Totais
Saldo da gerência anterior				
	Execução Orçamental	144.589,66		144.589,66
	Operações de Tesouraria	552.364,85		552.364,85
	Actividades Operacionais		12.791,93	12.791,93
	Totais	696.954,51	12.791,93	709.746,44
Recebimentos				
Receitas Correntes				
01	Impostos directos			
0102	Outros			
010202	Imposto municipal sobre imóveis	1.583.225,40		1.583.225,40
010203	Imposto único de circulação	445.660,67		445.660,67
010204	Imposto municipal sobre transm. onerosas imóveis	649.917,07		649.917,07
010207	Impostos abolidos			
01020701	Contribuição autárquica	159,48		159,48
02	Impostos indirectos			
0202	Outros			
020206	Impostos indirectos específicos das autarq. locais			
02020602	Loteamentos e obras			
0202060201	Licenças de Obras Particulares	3.549,78		3.549,78
0202060202	Infraestruturas Urbanísticas	2.697,24		2.697,24
02020603	Ocupação da via pública			
0202060301	Por Motivo de Obras	1.115,89		1.115,89
0202060302	Do Dominio Publico	2.585,83		2.585,83
02020605	Publicidade	663,56		663,56
02020699	Outros			
0202069999	Outros	3.595,53		3.595,53
04	Taxas, multas e outras penalidades			
0401	Taxas			
040123	Taxas específicas das autarquias locais			
04012302	Loteamentos e obras			
0401230201	Licenças de Obras Particulares	91.557,18		91.557,18
0401230202	Infraestruturas Urbanísticas	29.404,03		29.404,03
0401230203	Compensação ao Município	4.927,18		4.927,18
04012303	Ocupação da via pública			
0401230301	Por Motivo de Obras	1.408,71		1.408,71
0401230302	Do Dominio Publico	11.868,26		11.868,26
04012399	Outras			
0401239902	Taxa pela emissão do certificado de registo	6.461,10		6.461,10
0401239999	Outras Taxas	16.732,31		16.732,31
0402	Multas e outras penalidades			
040201	Juros de mora	461,97		461,97
040204	Coimas e penalidades por contra-ordenações	3.138,00		3.138,00
05	Rendimentos da propriedade			

Fluxos de Caixa Consolidados

Ano: 2015

Unidade: €

		Município	Matadouro Regional de Monção, EM	Totais
0502	Juros-Sociedades financeiras			
050201	Bancos e outras instituições financeiras			
05020101	Caixa Geral de Depósitos			
0502010101	CGD-2768/930	13,30		13,30
05020102	Millennium BCP			
0502010202	BCP-27380000010	398,52		398,52
05020105	Banco Português de Investimento			
0502010501	BPI-22885860101	34,92		34,92
05020108	Banco Popular Portugal, S.A			
0502010801	BPP-600124582/004601430600188709	3.687,24		3.687,24
0502010802	BPP-600112624/004601430600260801	9,62		9,62
0507	Dividend.partic.lucros socied.quase-soc.nãofinanc.			
050702	Empresas Públicas / Intermunicipais	4.168,59		4.168,59
0510	Rendas			
051004	Edifícios			
05100401	Mercado Municipal	23.565,50		23.565,50
05100402	Centro Coordenador de Transportes	18.724,08		18.724,08
05100403	Bar das Caldas	1.968,00		1.968,00
05100405	Restaurante (Piscina Municipal)	5.422,56		5.422,56
05100406	Estabelecimento Termal (Novo Edifício)	33.661,88		33.661,88
05100408	Bar da Lodeira	1.019,44		1.019,44
051005	Bens de domínio público			
05100501	Feiras	166.816,36		166.816,36
051099	Outros			
05109901	Concessão da EDP	542.624,64		542.624,64
05109903	Parque Eólico/Ventominho	418.766,17		418.766,17
06	Transferências correntes			
0601	Sociedades e quase-sociedades não financeiras			
060102	Privadas	1.889,90		1.889,90
0603	Administração central			
060301	Estado			
06030101	Fundo de Equilíbrio Financeiro	6.310.873,00		6.310.873,00
06030102	Fundo Social Municipal	371.304,00		371.304,00
06030103	Participação fixa no IRS	446.011,00		446.011,00
06030199	Outras			
0603019903	ME - DREN -Pré-Escolar-Protoc.Transf.Competências	1.262.750,40		1.262.750,40
0603019909	DGAI-Administração Eleitoral	10.243,99		10.243,99
060307	Serviços e fundos autónomos			
06030701	IEFP/Segurança Social	27.838,86		27.838,86
0606	Segurança social			
060601	Sistemas de solidariedade e segurança social			
06060101	Comissão Protecção Crianças e Jovens em Risco	20.688,46		20.688,46
07	Venda de bens e serviços correntes			

Fluxos de Caixa Consolidados

Ano: 2015

Unidade: €

		Município	Matadouro Regional de Monção, EM	Totais
0701	Venda de bens			
070102	Livros e documentação técnica	1.369,83		1.369,83
070103	Publicações e impressos	1.207,84		1.207,84
070111	Produtos acabados e intermédios			
07011102	Outros			
0701110201	Venda de água	377.385,43		377.385,43
0701110202	Vendas - Casa do Curro	575,50		575,50
0701110203	Vendas - Paço do Alvarinho	9.578,75		9.578,75
0701110204	Vendas - Biblioteca Municipal	300,10		300,10
0701110299	Outras	24.482,70		24.482,70
0702	Serviços			
070201	Aluguer de espaços e equipamentos	16.250,00		16.250,00
070203	Vistorias e ensaios	6.672,75		6.672,75
070206	Reparações	1.482,93		1.482,93
070208	Serv.sociais,recreativos,culturais e de desporto			
07020801	Serviços sociais			
0702080101	Cantinas Escolares - Refeições	86.246,28		86.246,28
07020802	Serviços recreativos			
0702080299	Outros	750,00		750,00
07020803	Serviços culturais			
0702080303	Cine-Teatro João Verde	70.267,00		70.267,00
07020804	Serviços desportivos			
0702080401	Pavilhões Gimnodesportivos/Polidesportivos	4.586,56		4.586,56
0702080402	Piscina Municipal Coberta	149.551,30		149.551,30
0702080403	Piscina Municipal Descoberta	5.178,86		5.178,86
070209	Serviços específicos das autarquias			
07020901	Saneamento	271.353,79		271.353,79
07020902	Resíduos sólidos	65.432,48		65.432,48
07020903	Transportes colectivos de pessoas e mercadorias			
0702090302	Transportes Escolares	9.845,17		9.845,17
07020904	Trabalhos por conta de particulares			
0702090401	Ramais de Ligação de Água	9.869,26		9.869,26
0702090402	Ramais de Saneamento	6.281,74		6.281,74
07020906	Mercados e feiras	1.669,98		1.669,98
07020909	Abastecimento Domiciliário de Água			
0702090901	Taxa de Disponibilidade	237.141,83		237.141,83
07020999	Outros Serviços	9.190,66		9.190,66
0703	Rendas			
070301	Habitações			
07030101	Bairro das Forças Armadas	2.161,49		2.161,49
07030103	Prohabita	5.004,99		5.004,99
070302	Edifícios			
07030208	Prédio do Loreto	1.693,80		1.693,80

Fluxos de Caixa Consolidados

Ano: 2015

Unidade: €

		Município	Matadouro Regional de Monção, EM	Totais
08	Outras receitas correntes			
0801	Outras			
080199	Outras			
08019901	Indemnizações - Deterioração/Roubo/Extravio	4.942,47		4.942,47
08019903	IVA reembolsado	27.380,99		27.380,99
08019904	Outras Receitas Correntes	11.434,04		11.434,04
	Actividades Operacionais - Clientes		304.446,87	304.446,87
	Actividades Operacionais - IRC		93,21	93,21
Receitas de Capital				
09	Venda de bens de investimento			
0901	Terrenos			
090101	Sociedades e quase-sociedades não financeiras			
09010101	Polo Industrial da Lagoa	59.175,00		59.175,00
09010199	Outros Terrenos	2.350,04		2.350,04
090110	Famílias			
09011001	Sepulturas - Cemitério Municipal	2.643,81		2.643,81
10	Transferências de capital			
1001	Sociedades e quase-sociedades não financeiras			
100101	Públicas			
10010101	Empresas públicas (Águas do Noroeste)	182.826,11		182.826,11
1003	Administração central			
100301	Estado			
10030101	Fundo de Equilíbrio Financeiro	701.208,00		701.208,00
100307	Estado-Particip.comunitária project.co-financiados			
10030707	QREN E2-Qualif. Ambiental e Val.Econ.Recursos-POVT			
1003070702	Loja Interactiva de Turismo	17.781,15		17.781,15
1003070706	Saneamento Barbeita - 2ª Fase	74.681,45		74.681,45
1003070707	Saneamento de Monção (Picoutos)	19.327,42		19.327,42
1003070710	Iluminar o Alto Minho (CIM)	138.229,12		138.229,12
10030708	QREN E4 - Qualificação do Sistema Urbano			
1003070802	Reabilitação -Edifício Loreto e Praça da República	27.550,91		27.550,91
1003070804	Rotunda CCT e Acesso Pavilhão Gimnodesport.EB 2/3	79.404,18		79.404,18
10030710	QREN E3 - Valoriz.e Qualif. Ambiental e Territorial			
1003071004	Centro Escolar da Vila de Monção	86.319,04		86.319,04
1003071021	Recuperação do Património Histórico de Lapela	34.011,70		34.011,70
1003071022	Trilho Cam.dos Mortos/Cova da Moura-Merufe-Cambese	15.949,95		15.949,95
10030715	PRODER			
1003071502	PRODER-Museu Alvarinho	70.434,26		70.434,26
10030721	POCTEP - Ambiente, Património e Prevenção de Riscos			
1003072101	Muralhas Digitais	19.038,08		19.038,08
10030724	POFC - Programa Operac.Factores de Competitividade			
1003072401	Implementação E-GOV Alto Minho(Sistemas A.Admin)	13.796,67		13.796,67
12	Passivos financeiros			

Fluxos de Caixa Consolidados

Ano: 2015

Unidade: €

		Município	Matadouro Regional de Monção, EM	Totais
1205	Empréstimos a curto prazo			
120502	Sociedades financeiras			
12050205	Empréstimos de curto prazo-CCAMN -250.000,00	150.000,00		150.000,00
13	Outras receitas de capital			
1301	Outras			
130101	Indemnizações	1.440,00		1.440,00
	Actividades de Financiamento - Realização de Capital			
Total da Receita		15.647.065,03	304.540,08	15.951.605,11
Total de Operações de Tesouraria		976.821,04		976.821,04
Total de Recebimentos		16.623.886,07	304.540,08	16.928.426,15
Pagamentos				
Despesas Correntes				
01	Despesas com o pessoal			
0101	Remunerações certas e permanentes			
010101	Titulares órgãos soberania e memb. órgãos autárq.	94.620,24		94.620,24
010104	Pessoal quadros-Regime contrato individ. trabalho			
01010401	Pessoal em funções	2.344.948,39		2.344.948,39
010106	Pessoal contratado a termo			
01010601	Pessoal em funções	30.427,72		30.427,72
01010604	Recrutamento de Pessoal para novos postos trabalho	9.479,59		9.479,59
010107	Pessoal em regime de tarefa ou avença	40.657,09		40.657,09
010108	Pessoal aguardando aposentação	3.938,40		3.938,40
010109	Pessoal em qualquer outra situação			
01010901	Gabinete de Apoio Pessoal	1.826,15		1.826,15
01010902	Estágios Profissionais - Administração Pública	3.430,39		3.430,39
01010903	Programas Ocupacionais	29.215,98		29.215,98
010111	Representação	36.970,88		36.970,88
010112	Suplementos e prémios	3.426,15		3.426,15
010113	Subsidio de refeição			
01011301	Pessoal dos quadros	224.221,99		224.221,99
01011303	Membros dos órgãos autárquicos	3.258,01		3.258,01
010114	Subsídio de férias e de Natal			
01011401	Pessoal dos quadros	413.674,03		413.674,03
01011402	Pessoal em qualquer outra situação	8.237,78		8.237,78
01011403	Membros dos Orgãos Autárquicos	15.992,73		15.992,73
010115	Remunerações por doença e maternidade/paternidade	87.457,06		87.457,06
0102	Abonos variáveis ou eventuais			
010202	Horas extraordinárias	14.607,01		14.607,01
010204	Ajudas de custo	17.995,01		17.995,01
010205	Abono para falhas	5.246,46		5.246,46
010211	Subsídio de turno	7.702,66		7.702,66
010212	Indemnizações por cessação de funções	2.500,29		2.500,29
010213	Outros suplementos e prémios			

Fluxos de Caixa Consolidados

Ano: 2015

Unidade: €

		Município	Matadouro Regional de Monção, EM	Totais
01021302	Outros	24.999,52		24.999,52
0103	Segurança social			
010301	Encargos com a saúde	158.361,36		158.361,36
010303	Subsídio familiar a criança e jovens	19.662,89		19.662,89
010305	Contribuições para a segurança social			
01030502	Segurança social dos funcionários públicos			
0103050201	Caixa Geral de Aposentações	512.353,14		512.353,14
0103050202	Segurança social - Regime Geral	216.715,09		216.715,09
010309	Seguros			
01030901	Seguros acidentes trabalho doenças profissionais	22.978,42		22.978,42
02	Aquisição de bens e serviços			
0201	Aquisição de bens			
020102	Combustíveis e lubrificantes			
02010201	Gasolina	3.191,85		3.191,85
02010202	Gasóleo	60.539,75		60.539,75
02010203	Gás	60.871,35		60.871,35
02010299	Outros	2.830,54		2.830,54
020103	Munições, explosivos e artifícios	1.000,00		1.000,00
020104	Limpeza e higiene	6.451,53		6.451,53
020105	Alimentação-Refeições confeccionadas	91.597,92		91.597,92
020107	Vestuário e artigos pessoais	5.797,40		5.797,40
020108	Material de escritório	9.801,59		9.801,59
020109	Produtos químicos e farmacêuticos	157,22		157,22
020112	Material de transporte-Peças	21.243,08		21.243,08
020114	Outro material-Peças	949,84		949,84
020115	Prémios, condecorações e ofertas	20.021,74		20.021,74
020116	Mercadorias para venda			
02011601	Água	95.640,01		95.640,01
02011603	Outras	12.959,91		12.959,91
020117	Ferramentas e utensílios	3.994,87		3.994,87
020118	Livros e documentação técnica	205,91		205,91
020119	Artigos honoríficos e de decoração	164,23		164,23
020120	Material de educação, cultura e recreio	4.462,55		4.462,55
020121	Outros bens	90.883,10		90.883,10
0202	Aquisição de serviços			
020201	Encargos das instalações	999.572,27		999.572,27
020202	Limpeza e higiene	59.778,86		59.778,86
020203	Conservação de bens	59.872,77		59.872,77
020204	Locação de edifícios			
02020409	Captação de Água a Vila	230,78		230,78
02020410	REFER - Ecopista	6.543,18		6.543,18
020205	Locação de material de informática	19.693,96		19.693,96
020208	Locação de outros bens	24.354,00		24.354,00

Fluxos de Caixa Consolidados

Ano: 2015

Unidade: €

		Município	Matadouro Regional de Monção, EM	Totais
020209	Comunicações			
02020901	Telefones Fixos	11.282,83		11.282,83
02020902	Telefones Móveis	16.573,89		16.573,89
02020903	Internet	19.279,09		19.279,09
02020904	Serviço Postal (Correio)	14.709,02		14.709,02
02020905	Outros	329,23		329,23
020210	Transportes			
02021001	Transportes Escolares	335.421,06		335.421,06
02021002	Outros Transportes	14.117,48		14.117,48
020211	Representação dos serviços	43.144,26		43.144,26
020212	Seguros			
02021201	Viaturas	9.503,15		9.503,15
02021202	Edifícios	6.787,88		6.787,88
02021204	Bombeiros Voluntários	2.660,73		2.660,73
02021205	Programas Ocup./Estágios Profissionais/Outros	709,01		709,01
02021206	Polidesportivos/Parques Infantis	3.284,60		3.284,60
02021299	Outros /Diversos	7.910,99		7.910,99
020215	Formação	1.450,82		1.450,82
020216	Seminários, exposições e similares	45,00		45,00
020217	Publicidade	74.692,01		74.692,01
020218	Vigilância e segurança	4.509,18		4.509,18
020219	Assistência técnica	51.101,58		51.101,58
020220	Outros trabalhos especializados			
02022001	Análises de Água	6.775,47		6.775,47
02022002	Recolha de Resíduos Solidos	456.007,00		456.007,00
02022003	Tratamento de Esgotos	367.931,20		367.931,20
02022004	Limpeza e Manutenção de Muralhas	24.300,68		24.300,68
02022005	Limpeza e Manutenção de Parques e Jardins	42.189,00		42.189,00
02022099	Outros trabalhos especializados	661.723,31		661.723,31
020222	Serviços de saúde	4.938,00		4.938,00
020224	Encargos de cobrança de receitas	72.147,70		72.147,70
020225	Outros serviços			
02022502	DGAL (Retenções OGE)	7.008,00		7.008,00
03	Juros e outros encargos			
0301	Juros da dívida pública			
030103	Socied.financ.-Bancos e outras instit. financeiras			
03010301	Empréstimos de curto prazo			
0301030105	Empréstimo de curto prazo-CCAMN - 250.000,00	263,67		263,67
03010302	Empréstimos de médio e longo prazos			
0301030203	CGD-0486 000555 991	280,54		280,54
0301030204	CGD-0486 000564 991	58,20		58,20
0301030209	BPI - 2288586830001	5,49		5,49
0301030210	CGD-0486 000578 991	1,80		1,80

Fluxos de Caixa Consolidados

Ano: 2015

Unidade: €

		Município	Matadouro Regional de Monção, EM	Totais
0301030211	CCAM - 56016157431	688,19		688,19
0301030212	CCAM - 56016358105	1.066,16		1.066,16
0301030213	BPSM-56579141	807,90		807,90
0301030214	BTA -06/12/2001 - (1.321.814,43)	2.571,12		2.571,12
0301030216	CGD-9015 002548 291	98,43		98,43
0301030217	CGD-9015 002549 091	101,37		101,37
0301030218	CGD-9015 002989 591	5.767,16		5.767,16
0301030219	CGD-9015 002988 791	13.741,89		13.741,89
0301030220	BPI-2288586830002 (360.730,57)	1.831,50		1.831,50
0301030221	BPI-2288586830003 (737.765,00)	3.166,46		3.166,46
0301030222	CGD-9015 003834 791	45,52		45,52
0301030223	CGD-9140 013065 891	1.268,70		1.268,70
0301030224	BPI- 2288586830007(45.829,00)	92,31		92,31
0301030225	CGD-9015 004221 291	1.561,38		1.561,38
0301030226	CGD-9015 004400 291	542,01		542,01
0301030227	CGD-9015 004799 091	450,74		450,74
0301030229	CGD-9015 006998 691 (1.094.306,80)	42.868,00		42.868,00
0301030230	CCAM-56054132534 (545.486,00)	29.721,49		29.721,49
030105	Admin.pública-Admin.central-Estado			
03010502	Empréstimos de médio e longo prazo			
0301050201	Empréstimo (PREDE)-Estado Português (360.524,00)	1.917,09		1.917,09
0303	Juros de locação financeira			
030303	Edifícios			
03030301	BPI/Leasing-Prédio P. Deu-La-Deu (Cont.nº20000456)	844,44		844,44
04	Transferências correntes			
0403	Administração central			
040305	Serviços e fundos autónomos			
04030504	Agrupamento de Escolas de Monção			
0403050401	Agrupamento Escolas - Expediente e Limpeza	12.405,00		12.405,00
0403050402	Agrupamento Escolas - Refeições(EB1 e JI - Tangil)	21.207,20		21.207,20
0403050403	Agrupamento Escolas - Pavilhão da EB2,3 Monção	3.782,14		3.782,14
0403050404	Agrupamento Escolas - Transportes/Desporto Escolar	5.180,00		5.180,00
04030505	Administração Regional de Saúde do Norte			
0403050501	ARS NORTE-Sub Região Saúde Viana do Castelo	256,59		256,59
0405	Administração local			
040501	Continente			
04050102	Freguesias			
0405010201	Abedim	500,00		500,00
0405010204	Barbeita	500,00		500,00
0405010205	Barroças e Taias	8.695,55		8.695,55
0405010206	Bela	500,00		500,00
0405010207	Cambeses	500,00		500,00
0405010210	Lara	500,00		500,00

Fluxos de Caixa Consolidados

Ano: 2015

Unidade: €

		Município	Matadouro Regional de Monção, EM	Totais
0405010211	Longos Vales	9.860,69		9.860,69
0405010215	Merufe	44.582,55		44.582,55
0405010218	Moreira	2.039,00		2.039,00
0405010220	Pias	15.735,40		15.735,40
0405010221	Pinheiros	500,00		500,00
0405010222	Podame	500,00		500,00
0405010223	Portela	500,00		500,00
0405010224	Riba de Mouro	2.306,27		2.306,27
0405010227	Segude	8.752,00		8.752,00
0405010228	Tangil	17.143,81		17.143,81
0405010231	Trute	500,00		500,00
0405010234	Anhães e Luzio	1.000,00		1.000,00
0405010235	Ceivães e Badim	12.866,73		12.866,73
0405010236	Mazedo e Cortes	34.061,40		34.061,40
0405010237	Messegães, Valadares e Sá	1.500,00		1.500,00
0405010238	Monção e Troviscoso	18.112,65		18.112,65
0405010239	Sago, Lordelo e Parada	1.500,00		1.500,00
0405010240	Troporiz e Lapela	500,00		500,00
0405010291	Freguesias(NA)-Encargos Actos Eleitorais	9.953,99		9.953,99
04050104	Associações de municípios			
0405010402	CIM - Comunidade Intermunicipal Minho Lima	96.228,74		96.228,74
0405010403	ANMP-Associação Nacional de Municípios Portugueses	4.756,00		4.756,00
0405010405	Associação de Municípios Portugueses do Vinho	1.000,00		1.000,00
04050106	Regiões de turismo			
0405010601	Turismo Porto e Norte	3.000,00		3.000,00
0407	Instituições Sem Fins Lucrativos (ISFL)			
040701	ISFL-P/Despesas de Funcionamento			
04070101	PROTECÇÃO CIVIL			
0407010101	Assoc. Humanitária Bombeiros Voluntários Monção	98.921,22		98.921,22
0407010102	Atlântica-Associação Florestal dos Vales do Minho	35.000,00		35.000,00
0407010103	Assembleia de Compartes dos Baldios da Freg.Merufe	35.000,00		35.000,00
0407010104	Subzone - Clube Subaquático de Monção	3.116,00		3.116,00
04070102	IPSS			
0407010201	Santa Casa da Misericórdia de Monção	21.394,00		21.394,00
0407010202	CENSO Sá/Valadares/Messegães	13.655,00		13.655,00
0407010203	Grémio Social de Mazedo	7.027,00		7.027,00
0407010204	APPACDM	11.441,00		11.441,00
0407010205	A.S.Cosme e Damião de Podame	7.500,00		7.500,00
0407010206	Centro Paroquial e Social de Barbeita	13.016,00		13.016,00
0407010207	Centro Paroquial Social Padre Agostinho Caldas Afo	7.284,00		7.284,00
0407010209	Centro Paroquial Social de S.Pedro de Merufe	5.000,00		5.000,00
04070103	DESPORTIVAS			
0407010301	Desportivo de Monção	43.096,00		43.096,00

Fluxos de Caixa Consolidados

Ano: 2015

Unidade: €

		Município	Matadouro Regional de Monção,EM	Totais
0407010302	União Desportiva de Moreira	21.947,63		21.947,63
0407010303	União Desportiva os Raianos	9.625,97		9.625,97
0407010304	Monção Basket Clube	14.162,96		14.162,96
0407010305	A.D.Recreativa Estrelas de Monção - Sago(Ext)	941,00		941,00
0407010306	Deu-la-Deu Karaté Club	13.154,98		13.154,98
0407010307	Clube de Cicloturismo de Monção	6.620,00		6.620,00
0407010308	ADE-Associação Desport.Equestre Cavalos Amigo(Ext)	416,00		416,00
0407010309	Templários do Pedal(Ext)	199,00		199,00
0407010310	União Columbófila de Monção(Ext)	76,00		76,00
04070104	BANDAS MUSICAIS			
0407010401	Banda Musical de Monção	24.714,00		24.714,00
0407010402	Casa do Povo de Tangil (Banda Musical)	18.057,00		18.057,00
0407010403	Associação Cultural LA-MI-RÉ - Paraíso Notas(Ext)	1.255,00		1.255,00
04070105	RANCHOS FOLCLÓRICOS			
0407010501	A.Sócio-Cultural e Recreativa de Pinheiros	6.665,00		6.665,00
0407010502	Grupo Folclórico das Lavradeiras S.Pedro de Merufe	8.853,00		8.853,00
0407010503	Associação dos Moleirinhos do Gadanha	5.058,00		5.058,00
0407010504	Rancho Folclórico de Stª Maria de Moreira	3.414,00		3.414,00
0407010505	Rancho Folclórico da Casa do Povo de Barbeita	16.843,00		16.843,00
0407010506	A.C.D.-Cantares Reg.L.Vales-R.F.Estrelas dos Vales	4.010,00		4.010,00
0407010507	A Citânea-Rancho Folclórico Amigos de Longos Vales	6.666,00		6.666,00
0407010508	A.C.R.Desportiva de S.Mamede de Troviscoso	6.958,00		6.958,00
04070106	CULTURAIS/RECREATIVAS E CÍVICAS			
0407010601	Cine Clube de Monção	889,00		889,00
0407010602	Associação Cultural "Ardina" - Cambeses	3.456,50		3.456,50
0407010603	A.D.Cultural Jovens de Longos Vales	1.388,00		1.388,00
0407010604	Associação Filarmonica Milagrense - Cambeses	1.465,00		1.465,00
0407010605	Associação Social, Cultural e Cívica Senhora Ajuda	546,00		546,00
0407010606	Centro Social e Paroquial de Moreira	1.339,43		1.339,43
0407010607	A.C.R.D.Amigos de Merufe	862,00		862,00
0407010608	Associação de Jovens de Ceivães	500,00		500,00
0407010609	Portela Activa-As.Soc/Rec/Desportiva	500,00		500,00
0407010610	Associação de Jovens de Trute	650,00		650,00
0407010611	A.C.D.R.de Barbeita (Buraca da Moura)	500,00		500,00
0407010612	ASA- Associação Serra da Anta	500,00		500,00
0407010613	Agrupamento Escutista Nº 791 de Monção	1.265,00		1.265,00
0407010614	A.D.T. Cultural do Parque Srª Vista - Pias	500,00		500,00
0407010615	Liga dos Combatentes	674,00		674,00
0407010616	A.Jovens Amigos de Cortes	400,00		400,00
0407010617	Associação Social e Cultural Sr.do Rio - Segude	570,00		570,00
0407010619	Rafeiros e Companhia-As.Protectora Animais Aband.	1.240,20		1.240,20
0407010620	Centro Desportivo,Recreativo e Cultural de Moreira	2.169,00		2.169,00
0407010621	Associação Recreativa e Cultural os Teimosos ARCOT	1.934,00		1.934,00

Fluxos de Caixa Consolidados

Ano: 2015

Unidade: €

		Município	Matadouro Regional de Monção, EM	Totais
0407010622	Associação Social e Cultural Lá de Riba	500,00		500,00
0407010623	Clube Desportivo Mouriminho	357,00		357,00
0407010624	Clube Marinheiro Minhoto	538,00		538,00
0407010625	Associação Cultural LA-MI-RÉ - Paraíso das Notas	202,00		202,00
0407010628	Templários do Pedal	164,00		164,00
0407010629	União Columbófila de Monção	391,00		391,00
0407010630	Ajestus - Associação Juvenil de Tangil	357,00		357,00
0407010631	Usus Natura - Associação Des.Turístico A.M.-L.Vales	357,00		357,00
04070120	OUTRAS ASSOCIAÇÕES/ENTIDADES			
0407012001	Entidade(s) Gestora(s) de ZIF	30.000,00		30.000,00
0407012002	Comédias do Minho	16.000,00		16.000,00
0407012003	CIAB-Centro Informação,Mediação Arbitragem Consumo	1.938,30		1.938,30
0407012004	Associação Raiana Agro-Pecuária de Monção/Melgaço	1.500,00		1.500,00
0407012005	ACAPO	950,00		950,00
0407012006	AREA-Agência Regional Energia Ambiente Alto Minho	1.000,00		1.000,00
0407012008	Confraria do Vinho Verde	249,00		249,00
0407012010	Ademinho	12.000,00		12.000,00
0407012011	Seminário de S.Teotónio	1.354,00		1.354,00
0407012012	Fábrica da Igreja de Santa Maria dos Anjos-Monção	16.594,00		16.594,00
0407012013	Sport Clube do Porto	5.232,50		5.232,50
0407012014	All Styles-Associação Des.Cultural Artístico Dan	1.357,00		1.357,00
04070199	ISFL - TRANSFERÊNCIAS NÃO ATRIBUIDAS			
0407019999	Outras Associações/Entidades	1.200,00		1.200,00
0408	Famílias			
040802	Outras			
04080201	Incentivos à Formação - "João Verde"	10.885,50		10.885,50
04080202	Agrup. Escolas - Auxílios Económicos Diretos	6.707,20		6.707,20
04080203	Apoio à Aquisição de Medicamentos	175,39		175,39
06	Outras despesas correntes			
0602	Diversas			
060201	Impostos e taxas	4.890,72		4.890,72
060203	Outras			
06020301	Outras restituições	885,25		885,25
06020304	Serviços bancários	6.860,42		6.860,42
06020305	Outras			
0602030599	Outras Despesas Correntes	26.711,48		26.711,48
	Actividades Operacionais - Pessoal		98.408,31	98.408,31
	Actividades Operacionais - Fornecedores		145.068,19	145.068,19
	Actividades Operacionais - Outros Pagamentos		52.011,72	52.011,72
	Actividades de Financiamento - Pagamento de juros		55,58	55,58
	Despesas de Capital			
07	Aquisição de bens de capital			
0701	Investimentos			

Fluxos de Caixa Consolidados

Ano: 2015

Unidade: €

		Município	Matadouro Regional de Monção, EM	Totais
070102	Habitações			
07010201	Construção	3.402,95		3.402,95
07010203	Reparação e beneficiação	1.000,00		1.000,00
070103	Edifícios			
07010301	Instalações de serviços	29.878,19		29.878,19
07010302	Instalações desportivas e recreativas	42.007,22		42.007,22
07010303	Mercados e instalações de fiscalização sanitária	9.404,28		9.404,28
07010305	Escolas	4.713,25		4.713,25
07010307	Outros	157.917,67		157.917,67
070104	Construções diversas			
07010401	Viadutos, arruamentos e obras complementares	206.756,63		206.756,63
07010402	Sistemas de drenagem de águas residuais	141.204,43		141.204,43
07010404	Iluminação pública	178.618,50		178.618,50
07010405	Parques e jardins	5.400,95		5.400,95
07010406	Instalações desportivas e recreativas	212.760,29		212.760,29
07010407	Captação e distribuição de água	38.363,24		38.363,24
07010408	Viação rural	777.586,58		777.586,58
07010409	Sinalização e trânsito	7.962,03		7.962,03
07010413	Outros	108.747,38		108.747,38
070105	Melhoramentos fundiários	5.978,85		5.978,85
070106	Material de transporte			
07010602	Outro	2.233,50		2.233,50
070107	Equipamento de informática	18.437,69		18.437,69
070108	Software informático	41.391,00		41.391,00
070109	Equipamento administrativo	760,14		760,14
070110	Equipamento básico			
07011001	Equipamento de recolha de resíduos	26.538,48		26.538,48
07011002	Outro	8.169,93		8.169,93
070111	Ferramentas e utensílios	627,90		627,90
070112	Artigos e objectos de valor	1.440,00		1.440,00
070115	Outros investimentos	193.634,30		193.634,30
0702	Locação financeira			
070203	Edifícios			
07020301	Banco BPI/Prédio Praça Deu-La-Deu	20.863,19		20.863,19
0703	Bens de domínio público			
070305	Bens do património histórico, artístico e cultural	48.128,48		48.128,48
08	Transferências de capital			
0805	Administração local			
080501	Continente			
08050102	Freguesias			
0805010201	Abedim	31.649,28		31.649,28
0805010204	Barbeita	56.941,00		56.941,00
0805010205	Barroças e Taias	30.608,00		30.608,00

Fluxos de Caixa Consolidados

Ano: 2015

Unidade: €

		Município	Matadouro Regional de Monção, EM	Totais
0805010206	Bela	44.129,00		44.129,00
0805010207	Cambeses	55.517,30		55.517,30
0805010210	Lara	31.975,00		31.975,00
0805010211	Longos Vales	60.193,00		60.193,00
0805010215	Merufe	78.882,00		78.882,00
0805010218	Moreira	41.423,00		41.423,00
0805010220	Pias	54.063,00		54.063,00
0805010221	Pinheiros	32.093,00		32.093,00
0805010222	Podame	18.916,00		18.916,00
0805010223	Portela	34.711,00		34.711,00
0805010224	Riba de Mouro	61.398,00		61.398,00
0805010227	Segude	32.229,00		32.229,00
0805010228	Tangil	62.091,00		62.091,00
0805010231	Trute	40.338,12		40.338,12
0805010234	Anhões e Luzio	41.049,00		41.049,00
0805010235	Ceivães e Badim	50.913,00		50.913,00
0805010236	Mazedo e Cortes	134.458,00		134.458,00
0805010237	Messegães, Valadares e Sá	50.001,00		50.001,00
0805010238	Monção e Troviscoso	135.984,00		135.984,00
0805010239	Sago, Lordelo e Parada	45.500,00		45.500,00
0805010240	Troporiz e Lapela	20.696,00		20.696,00
0807	Instituições sem fins lucrativos			
080701	Instituições sem fins lucrativos			
08070101	PROTECÇÃO CIVIL			
0807010143	Centro Paroquial Social de S.Pedro de Merufe (Ext)	40.000,00		40.000,00
08070102	IPSS			
0807010202	CENSO Sà/Valadares/Messegães	40.000,00		40.000,00
0807010209	Centro Paroquial Social de S.Pedro de Merufe	100.000,00		100.000,00
08070103	DESPORTIVAS			
0807010301	Desportivo de Monção	23.638,45		23.638,45
0807010303	União Desportiva os Raianos	3.700,00		3.700,00
08070104	BANDAS MUSICAIS			
0807010402	Casa Povo de Tangil (B.M.)	87.413,00		87.413,00
08070106	CULTURAIS/RECREATIVAS E CÍVICAS			
0807010602	Associação Cultural "Ardina" - Cambeses	15.000,00		15.000,00
08070120	OUTRAS ASSOCIAÇÕES/ENTIDADES			
0807012010	Ademinho	280.000,00		280.000,00
09	Activos financeiros			
0909	Outros activos financeiros			
090902	Socied.e quase socied.não financeiras-Públicas			
09090206	Fundo de Apoio Municipal	101.989,00		101.989,00
10	Passivos financeiros			
1005	Empréstimos a curto prazo			

Fluxos de Caixa Consolidados

Ano: 2015

Unidade: €

		Município	Matadouro Regional de Monção, EM	Totais
100503	Socied.financ.-Bancos e outras instit. financeiras			
10050305	Empréstimo de curto prazo-CCAMN - 250.000,00	150.000,00		150.000,00
1006	Empréstimos a médio e longo prazos			
100603	Socied.financ.-Bancos e outras instit. financeiras			
10060302	Empréstimos de Médio e Longo Prazo			
1006030203	Emp. CGD-0486 000555 991	51.260,81		51.260,81
1006030204	Emp. CGD-0486 000564 991	89.961,74		89.961,74
1006030206	Emp. BTA - 28/10/99	31.671,47		31.671,47
1006030209	Emp. BPI 2288586830001	69.267,22		69.267,22
1006030210	Emp. CGD-0486 000578 991	37.724,42		37.724,42
1006030211	Emp. CCAM 56016157431	31.398,22		31.398,22
1006030212	Emp. CCAM 56016358105	46.971,40		46.971,40
1006030213	Emp. BPSM 56579141	24.939,84		24.939,84
1006030214	Emp. TOTTA 06/12/01	81.875,16		81.875,16
1006030216	Emp. CGD-9015 002548 291	7.816,74		7.816,74
1006030217	Emp. CGD-9015 002549 091	8.049,62		8.049,62
1006030218	Emp. CGD-9015 002989 591	54.428,22		54.428,22
1006030219	Emp. CGD-9015 002988 791	135.611,31		135.611,31
1006030220	Emp. BPI-2288586830002 (360 730,57)	20.040,58		20.040,58
1006030221	Emp. BPI-2288586830003 (737 765,00)	44.145,18		44.145,18
1006030222	Emp. CGD-9015 003834 791	11.731,22		11.731,22
1006030223	Emp. CGD-9140 013065 891	67.736,79		67.736,79
1006030224	Emp.BPI-22885868300007 (45 829,00)	2.684,57		2.684,57
1006030225	Emp. CGD-9015 004221 291	65.790,27		65.790,27
1006030226	Emp. CGD-9015 004400 291	51.360,87		51.360,87
1006030227	Emp. CGD-9015 004799 091	63.837,61		63.837,61
1006030229	Emp. CGD-9015 006998 691 (1.094.306,80)	44.867,18		44.867,18
1006030230	CCAM-56054132534 (545.486,00)	55.388,29		55.388,29
100605	Admin.pública-Admin.central-Estado			
10060501	Empréstimo (PREDE)-Estado Português (360.524,00)	72.104,80		72.104,80
11	Outras despesas de capital			
1102	Diversas			
110201	Restituições	103.038,05		103.038,05
110299	Outras	12.250,00		12.250,00
	Actividades de Financiamento - Empréstimo C.Prazo			0,00
Total da Despesa		15.038.102,51	295.543,80	15.333.646,31
Total de Operações de Tesouraria		975.984,68		975.984,68
Total de Pagamentos		16.014.087,19	295.543,80	16.309.630,99
Saldo para a gerência seguinte				
	Execução Orçamental	753.552,18		753.552,18
	Operações de Tesouraria	553.201,21		553.201,21
	Actividades Operacionais		21.788,21	21.788,21
Total		1.306.753,39	21.788,21	1.328.541,60



Município de Monção

Prestação de Contas Consolidadas 2015

Anexos às Demonstrações Financeiras



Município de Monção

ANEXOS ÀS DEMONSTRAÇÕES FINANCEIRAS

2015

Nº 8 das Considerações do Pocal

1. Caracterização das Entidades

Município de Monção (Entidade Consolidante)

Conforme anexo a estas notas.

Matadouro Regional de Monção, EM

Sede Largo de Camões, Freguesia de Monção e Troviscoso, Concelho de Monção

NIF 505 3207 206

CAE 10110 – Exploração de Matadouros

2. Referencial Contabilístico

A entidade consolidante, rege-se pelas disposições do Pocal, conforme Decreto-lei nº 54-A/99 de 22 de Fevereiro.

O Matadouro Regional de Monção, segue as Normas Contabilístico e de Relato Financeiro (NCRF)

3. Comparabilidade dos valores no Balanço e na Demonstração de Resultados

Todos os valores do Balanço e Demonstração de Resultados são comparáveis.

4. Critérios Valorimétricos utilizados nas várias rubricas do Balanço e Demonstração de Resultados

Imobilizações e Activos Financeiros

Os bens do Activo Imobilizado foram registados ao custo de aquisição e as amortizações efectuadas pelo método das quotas constantes anuais e pelas taxas fixadas pelo CIBE – Cadastro e Inventário de Bens do Estado, classificador anexo à Portaria nº 671/2000, de 17 de Abril, sendo que na empresa municipal o método foi o mesmo e as taxas de amortização máximas permitidas por lei para este tipo de entidades. Os Activos Financeiros foram também registados pelo custo de aquisição.

Dívidas de Terceiros

As dívidas de terceiros correspondem aos saldos em 31 de Dezembro de 2015, dizem respeito a vários utentes de serviços municipais e clientes do Matadouro e estão expressas em euros.

Dívidas a Terceiros

As dívidas a terceiros correspondem aos saldos em 31 de Dezembro de 2015, dizem respeito a fornecedores, credores de imobilizado, empréstimos, operações de “factoring”, locação financeira e credores diversos, conta esta na qual estão incluídos os credores por operações não orçamentais.



Acréscimos e deferimentos

Acréscimo de Proveitos

Nesta conta encontra-se contabilizada a participação do Município na facturação do Parque Eólico de Monção, relativa ao 2º semestre de 2014;

No Matadouro Regional de Monção, não se verificam acréscimos de proveitos.

Acréscimo de Custos

No Município encontram-se contabilizados o subsídio de férias vencido em 2014 e respectivos encargos sociais, que apenas serão pagos em 2015, bem assim como o contrato com o Revisor Oficial de Contas relativo ao 2º semestre de 2014.

No Matadouro Regional de Monção, EM, encontra-se registado um seguro.

Proveitos Diferidos

Nesta conta, no Município, encontram-se contabilizadas as verbas transferidas pelo Estado a título de participações comunitárias ou outras e destinadas a comparticipar obras e projectos candidatados pelo Município. Procede-se à relevação da compensação do custo das amortizações de todos os bens concluídos, para a conta 7983 – Outros Proveitos e Ganhos Extraordinários – Transferências de Capital.

No Matadouro Regional de Monção, não se verificam proveitos diferidos.

Provisões do Exercício

No Município, as provisões para cobranças duvidosas foram calculadas nos termos das considerações técnicas ao POCAL nº 2.7.1, isto é:

50% Para dívidas em mora há mais 6 meses e até 1 ano

100% Para dívidas em mora há mais de 12 meses

No Matadouro Regional de Monção, as provisões para cobranças duvidosas foram calculadas da seguinte forma:

25% Para dívidas em mora entre 6 e 12 meses

50% Para dívidas em mora entre 12 e 18 meses

75% Para dívidas em mora entre 18 e 24 meses

100% Para dívidas em mora superiores a 24 meses

Provisões para outros riscos e encargos

A constituição desta provisão, por mera prudência, decorre da possibilidade de o Município incorrer no pagamento de indemnizações por processos judiciais em curso e conforme compilação efectuada pelos serviços jurídicos municipais.

No Matadouro Regional de Monção, não existem processos judiciais em curso ou outras situações que justifiquem este tipo de provisão.

5. Situações que afectam o Resultado do Exercício

Na entidade consolidada, pese embora várias tentativas para fasear as dívidas decorrentes da taxa SIRCA do Fundo Sanitário e de Segurança Alimentar Mais (96.264,98 €) e a taxa de inspecção sanitária da Direcção Geral de Veterinária (7.353,53 €), estas entidades, em finais de 2015, decidiram facturar a totalidade das dívidas para cobrança imediata, encontrando-se neste momento em processo de execução fiscal.

Ora este facto é efectivamente o grande responsável pelos resultados negativos do exercício da consolidada.



Município de Monção



6. Custo das existências e matérias consumidas consolidado

Designação	Município de Monção	Matadouro Regional de Monção, EM	Totais
	Matérias primas, subsidiárias e de consumo	Mercadorias	
Existências Iniciais	1.958,94 €	0,00 €	1.958,94 €
Compras	65.836,02 €	52.342,79 €	118.178,81 €
Regularizações		-1.020,95 €	-1.020,95 €
Existências Finais	2.081,45 €	0,00 €	2.081,45 €
CEVC	65.713,51 €	51.321,84 €	117.035,35 €

7. Mapa do Activo Bruto

Conforme mapa anexo

8. Mapa de Amortizações, Reavaliações, Abates e Alienações

Conforme mapa anexo.

9. Empréstimos

Conforme mapa anexo, devendo notar-se que a consolidada não tem qualquer empréstimo.

10. Bens em regime de locação financeira

Descrição	Município de Monção				Matadouro Regional de Monção, EM				Totais Consolidados		
	Nº Inventário	Valor de Aquisição	Amortizações Acumuladas	Valor Patrimonial Líquido	Nº Inventário	Valor de Aquisição	Amortizações Acumuladas	Valor Patrimonial Líquido	Valor de Aquisição	Amortizações Acumuladas	Valor Patrimonial Líquido
Locação Financeira Imobiliária											
BPI - Prédio da Praça De-La-Deu	1	291.959,55	120.433,31	171.526,24		0,00	0,00	0,00	291.959,55	120.433,31	171.526,24
Total		291.959,55	120.433,31	171.526,24		0,00	0,00	0,00	291.959,55	120.433,31	171.526,24

Em termos de operação financeira, a situação é a seguinte:

Caracterização do Leasing	Data de contratação	Prazo do contrato	Anos decorridos	Capital		Taxa de juro	Encargos do ano					Dívida em 1 de Janeiro (sem VR)	Valor Residual	Dívida em 1 de Janeiro	Dívida em 31 de Dezembro
				Contratado	Utilizado		Actual	Amortização			Juros				
						Capital		IVA	Total						
BPI - Praça De-La-Deu	05/ mai/ 04	15	12	291.959,55	291.959,55	0,92%	20.863,19	0,00	20.863,19	844,44	21.707,63	91.721,37	14.597,98	106.319,35	85.456,16
TOTAL				291.959,55	291.959,55		20.863,19	0,00	20.863,19	844,44	21.707,63	91.721,37	14.597,98	106.319,35	85.456,16



11. Bens do Imobilizado não valorizados

No Município os bens encontram-se devidamente arrolados e no Matadouro Regional de Monção não existem bens do imobilizado não valorizados.

12. Entidades Participadas

No que se refere à consolidação de contas com as entidades participadas, a Lei n.º 73/2013, de 3 de Setembro, que estabelece o regime financeiro das autarquias locais e das entidades intermunicipais, através do seu art.º 75º, nº 2, define que “Os documentos de prestação de contas consolidados são elaborados e aprovados pelos órgãos executivos de modo a serem submetidos à apreciação dos órgãos deliberativos durante sessão ordinária do mês de junho do ano seguinte àquele a que respeitam.” (Ver anexo)

13. Aplicações Financeiras

Natureza	Entidade	Valor
Depósito a Prazo	Banco Popular Portugal	250.000,00
Total		250.000,00

No Matadouro Regional de Monção, não existem aplicações Financeiras.

14. Dívidas de Cobranças Duvidosas

Conforme mapa anexo

15. Dívidas incluídas na rubrica “ Estado e outros entes Públicos”

Designação	Município de Monção	Matadouro Regional de Monção, EM	Totais
Imposto Sobre o Rendimento			0,00
Retenção de Imposto sobre o Rendimento		77,78	77,78
Imposto sobre o Valor Acrescentado			0,00
Contribuições para a Segurança Social	794,96	4.757,97	5.552,93
A.D.S.E.	2.033,41		2.033,41
Outras tributações - Caixa Geral de Aposentações	693,55		693,55
Total	3.521,92	4.835,75	8.357,67
Nenhum destes valores se encontra em mora.			



16. Contas de Ordem

Apenas integra este documento, o mapa referente ao Município, conforme mapa anexo, em virtude de o Matadouro não ter quaisquer cauções emitidas ou recebidas de terceiros.

17. Fundo Patrimonial

Conforme mapa anexo

18. Demonstração dos Resultados Financeiros

Conforme mapa anexo

19. Demonstração dos Resultados Extraordinários

Conforme mapa anexo

Monção, 25 de Maio de 2016

O Chefe de Divisão

António Manuel Ferreira Fernandes

O Presidente da Câmara

Eng.º Augusto Henrique Oliveira Domingues



Município de Monção

Prestação de Contas Consolidadas 2015

Caracterização das Entidades



Município de Monção

ANEXO XII

CARACTERIZAÇÃO DA ENTIDADE

Gerência de 1 de Janeiro a 31 de Dezembro de 2015

ENTIDADE	MUNICÍPIO DE MONÇÃO
ENDEREÇO	LARGO DE CAMÕES 4950 MONÇÃO
NIPC	680 022 198
FAX	251 649 010
TELEFONE	251 649 000

NÚMERO DE ELEITORES	Mais de 10 000 e menos de 40 000
FONTE	SIGRE (Direcção Geral da Administração Interna)

ÓRGÃO EXECUTIVO	7 Membros	
PRESIDENTE	Augusto Henrique Oliveira Domingues	
VEREADORES	Nome	Pelouro
- PERMANÊNCIA	Maria da Conceição da Cunha Aragão Soares	Obras e Urbanismo
	Paulo Jorge Moreira Esteves	Actividades Sócio - Culturais
- NÃO PERMANÊNCIA	António José Fernandes Barbosa	Vereador
	João Joaquim Cruz Garrido	Vereador
	Abel Lima Baptista	Vereador
	Natália Pereira Rocha	Vereador
FREGUESIAS /UNIÕES FREGUESIAS	24	
ÓRGÃO DELIBERATIVO	49 Membros	

SERVIÇOS MUNICIPALIZADOS	NÃO TEM
--------------------------	---------

ORGANIZAÇÃO (Aplicações informáticas instaladas)	Contabilidade autárquica Taxas Tesouraria Recursos humanos Contratos Cauções Empreitadas Inventário e cadastro Actas Contra-ordenações Avaliação de desempenho Gestão de seguimento de expediente
---	--



Município de Monção

ORGANIZAÇÃO (continuação)	Gestão de Obras Particulares Contabilidade de Custos Obras por Administração Directa Gestão de Stocks Gestão de refeições Sistema de execuções fiscais Bilhética
-------------------------------------	--

ORGANOGRAMA	CONFORME DOCUMENTO ANEXO.
--------------------	---------------------------

ACÇÕES INSPECTIVAS	IGAL INSPECÇÃO ORDINÁRIA PROCESSO Nº 160.400 EXERCÍCIOS DE 2007 – 2009 INICIADA EM SETEMBRO/2009 E TERMINADA EM DEZEMBRO/2009
---------------------------	---

DOCUMENTOS DE GESTÃO		
DOCUMENTOS	APROVAÇÕES	
	ÓRGÃO EXECUTIVO	ÓRGÃO DELIBERATIVO
GRANDES OPÇÕES DO PLANO - 2015	17-11-2014	28-11-2014
ORÇAMENTO - 2015	17-11-2014	28-11-2014
BALANÇO INICIAL - 2015	13-04-2015	25-04-2015
DOCUMENTOS DE PRESTAÇÃO DE CONTAS - 2014	13-04-2015	25-04-2015
NORMA DE CONTROLO INTERNO	EM ELABORAÇÃO	
INVENTÁRIO	ELABORADO	

OUTRAS INFORMAÇÕES		
DESCRIÇÃO		VALOR
TRANSFERÊNCIAS DO ORÇAMENTO DE ESTADO 2015	Fundo de Equilíbrio Financeiro - Corrente	6 310 873,00
	Fundo de Equilíbrio Financeiro - Capital	701 208,00
	Fundo Social Municipal	371 304,00
	Participação no IRS	446 011,00
RECEITA CORRENTE DO ANO ANTERIOR (2014)		13 294 572,40
DESPESA DE INVESTIMENTO DO ANO ANTERIOR (2014)		1 784 130,77

O Responsável pelos Serviços

Órgão Executivo



Município de Monção

Prestação de Contas Consolidadas 2015

Activo Bruto

MUNICÍPIO DE MONÇÃO

Activo Bruto Consolidado

Ano: 2015

Rubricas	Município de Monção					Matadouro Regional de Monção,EM					Saldos Consolidados	
	Saldo Inicial	Aumentos	Alienações/ Abates/Sinistros	Transferências	Saldo Final	Saldo Inicial	Aumentos	Alienações/ Abates/Sinistros	Transferências	Saldo Final	INICIAL	FINAL
De bens de domínio público												
Terrenos e recursos naturais												
Edifícios	463.857,24			23.414,66	487.271,90						463.857,24	487.271,90
Outras construções e infra-estruturas	32.906.723,34			502.212,16	33.408.935,50						32.906.723,34	33.408.935,50
Bens do património histórico, artístico e cultural	52.500,00			63.925,89	116.425,89						52.500,00	116.425,89
Outros bens de domínio público												
Imobilizações em curso	5.480.795,35	1.059.170,76		-543.348,60	5.996.617,51						5.480.795,35	5.996.617,51
Adiantamentos por conta de bens de dominio público				0,00								
Sub - totais	38.903.875,93	1.059.170,76	0,00	46.204,11	40.009.250,80	0,00	0,00	0,00	0,00	0,00	38.903.875,93	40.009.250,80
De Imobilizações incorpóreas												
Despesas de instalação												
Despesas de investigação e desenvolvimento	401.768,25			103.615,01	505.383,26						401.768,25	505.383,26
Propriedade industrial e outros direitos	737.069,72			202.084,23	939.153,95						737.069,72	939.153,95
Imobilizações em curso	324.445,56	214.445,53		-289.415,19	249.475,90						324.445,56	249.475,90
Adiantamentos por conta de imobilizações incorpóreas				0,00								
Sub - totais	1.463.283,53	214.445,53	0,00	16.284,05	1.694.013,11	0,00	0,00	0,00	0,00	0,00	1.463.283,53	1.694.013,11
De Imobilizações Corpóreas												
Terrenos e recursos naturais	2.134.522,07			0,00	2.134.522,07						2.134.522,07	2.134.522,07
Edifícios e outras construções	37.369.463,44			1.091.587,86	38.461.051,30	181.587,98				181.587,98	37.551.051,42	38.642.639,28
Equipamento básico	2.491.138,07	398.026,15		10.535,99	2.899.700,21	99.529,88				99.529,88	2.590.667,95	2.999.230,09
Equipamento de transporte	509.387,71	2.233,50		0,00	511.621,21	73.041,41				73.041,41	582.429,12	584.662,62
Ferramentas e utensílios	1.585,01			0,00	1.585,01						1.585,01	1.585,01
Equipamento administrativo	241.380,13	9.143,37		0,00	250.523,50	10.217,49				10.217,49	251.597,62	260.740,99
Taras e vasilhame				0,00								
Outras imobilizações corpóreas	34.188,78	1.440,00	-1.440,00	0,00	34.188,78	9.053,69				9.053,69	43.242,47	43.242,47
Imobilizações em curso	1.198.394,77	560.234,37		-1.164.612,01	594.017,13						1.198.394,77	594.017,13
Adiantamentos por conta de imobilizações corpóreas				0,00		19.111,50				19.111,50	19.111,50	19.111,50
Sub - totais	43.980.059,98	971.077,39	-1.440,00	-62.488,16	44.887.209,21	392.541,95	0,00	0,00	0,00	392.541,95	44.372.601,93	45.279.751,16
De Investimentos Financeiros												

Activo Bruto Consolidado

Ano: 2015

Rubricas	Município de Monção					Matadouro Regional de Monção,EM					Saldos Consolidados	
	Saldo Inicial	Aumentos	Alienações/ Abates/Sinistros	Transferências	Saldo Final	Saldo Inicial	Aumentos	Alienações/ Abates/Sinistros	Transferências	Saldo Final	INICIAL	FINAL
Partes de capital	2.346.888,32				2.346.888,32						2.346.888,32	2.346.888,32
Obrigações e títulos de participação		101.989,00			101.989,00							101.989,00
Investimentos em imóveis												
Terrenos e recursos naturais												
Edifícios e outras construções												
Outras aplicações financeiras												
Depósitos em instituições financeiras												
Títulos de dívida pública												
Outros títulos												
Imobilizações em curso												
Adiantamentos por conta de investimentos financeiros												
Sub - totais	2.346.888,32	101.989,00	0,00	0,00	2.448.877,32	0,00	0,00	0,00	0,00	0,00	2.346.888,32	2.448.877,32
Totais Gerais	86.694.107,76	2.346.682,68	-1.440,00	0,00	89.039.350,44	392.541,95	0,00	0,00	0,00	392.541,95	87.086.649,71	89.431.892,39



Município de Monção

Prestação de Contas Consolidadas 2015

Amortizações

MUNICÍPIO DE MONÇÃO

Amortizações Consolidadas

Ano: 2015

Rubricas	Município de Monção					Matadouro Regional de Monção,EM					Saldos Consolidados	
	Saldo Inicial	Reforços	Regularizações		Saldo Final	Saldo Inicial	Reforços	Regularizações		Saldo Final	Inicial	Final
			Abates (-)	Outras (+/-)				Abates (-)	Outras (+/-)			
De bens de domínio público												
Terrenos e recursos naturais												
Edifícios	40.587,54	6.119,58			46.707,12						40.587,54	46.707,12
Outras construções e infra-estruturas	14.003.927,10	1.361.973,91			15.365.901,01						14.003.927,10	15.365.901,01
Bens do patrimônio histórico, artístico e cultural												
Outros bens de domínio público												
Imobilizações em curso												
Adiantamentos por conta de bens de dominio público												
Sub - totais	14.044.514,64	1.368.093,49	0,00	0,00	15.412.608,13	0,00	0,00	0,00	0,00	0,00	14.044.514,64	15.412.608,13
De Imobilizações incorpóreas												
Despesas de instalação												
Despesas de investigação e desenvolvimento	295.162,92	59.122,09		91.958,43	446.243,44						295.162,92	446.243,44
Propriedade industrial e outros direitos	668.156,69	103.286,40		689,00	772.132,09						668.156,69	772.132,09
Imobilizações em curso												
Adiantamentos por conta de imobilizações incorpóreas												
Sub - totais	963.319,61	162.408,49	0,00	92.647,43	1.218.375,53	0,00	0,00	0,00	0,00	0,00	963.319,61	1.218.375,53
De Imobilizações Corpóreas												
Terrenos e recursos naturais												
Edifícios e outras construções	6.098.348,23	871.307,84		323,43	6.969.979,50	119.466,29	9.287,76			128.754,05	6.217.814,52	7.098.733,55
Equipamento básico	1.853.053,85	277.163,28		10.575,60	2.140.792,73	91.152,27	2.621,03			93.773,30	1.944.206,12	2.234.566,03
Equipamento de transporte	437.895,11	19.763,01			457.658,12	73.041,41				73.041,41	510.936,52	530.699,53
Ferramentas e utensílios	1.471,01	57,00			1.528,01						1.471,01	1.528,01
Equipamento administrativo	209.193,33	10.414,03			219.607,36	10.217,49				10.217,49	219.410,82	229.824,85
Taras e vasilhame												
Outras imobilizações corpóreas						9.053,69				9.053,69	9.053,69	9.053,69
Imobilizações em curso												
Adiantamentos por conta de imobilizações corpóreas												
Sub - totais	8.599.961,53	1.178.705,16	0,00	10.899,03	9.789.565,72	302.931,15	11.908,79	0,00	0,00	314.839,94	8.902.892,68	10.104.405,66
De Investimentos Financeiros												

Amortizações Consolidadas

Ano: 2015

Rubricas	Município de Monção					Matadouro Regional de Monção,EM					Saldos Consolidados	
	Saldo Inicial	Reforços	Regularizações		Saldo Final	Saldo Inicial	Reforços	Regularizações		Saldo Final	Inicial	Final
			Abates (-)	Outras (+/-)				Abates (-)	Outras (+/-)			
Partes de capital												
Obrigações e títulos de participação												
Investimentos em imóveis												
Terrenos e recursos naturais												
Edifícios e outras construções												
Outras aplicações financeiras												
Depósitos em instituições financeiras												
Títulos de dívida pública												
Outros títulos												
Imobilizações em curso												
Adiantamentos por conta de investimentos financeiros												
Sub - totais	0,00	0,00	0,00	0,00	0,00	0,00	0,00	0,00	0,00	0,00	0,00	0,00
Totais	23.607.795,78	2.709.207,14	0,00	103.546,46	26.420.549,38	302.931,15	11.908,79	0,00	0,00	314.839,94	23.910.726,93	26.735.389,32



Município de Monção

**Prestação de Contas Consolidadas
2015**

Empréstimos

MUNICÍPIO DE MONÇÃO

Mapa de Empréstimos Consolidados

Ano: 2015

Tipo de Empréstimo	Saldos Iniciais			Amortizações			Juros			Saldos Finais		
	Município de Monção	Matadouro Regional de Monção, EM	Total	Município de Monção	Matadouro Regional de Monção, EM	Total	Município de Monção	Matadouro Regional de Monção, EM	Total	Município de Monção	Matadouro Regional de Monção, EM	Total
Empréstimos de curto prazo (1)	150.000,00 €		150.000,00 €	150.000,00 €		150.000,00 €	263,67 €		263,67 €	0,00 €	0,00 €	0,00 €
Empréstimos de Médio e Longo prazo	8.045.610,17 €		8.045.610,17 €	1.170.663,53 €		1.170.663,53 €	108.653,45 €		108.653,45 €	6.874.946,64 €	0,00 €	6.874.946,64 €

Totais	8.195.610,17 €	0,00 €	8.195.610,17 €	1.320.663,53 €	0,00 €	1.320.663,53 €	108.917,12 €	0,00 €	108.917,12 €	6.874.946,64 €	0,00 €	6.874.946,64 €
--------	----------------	--------	----------------	----------------	--------	----------------	--------------	--------	--------------	----------------	--------	----------------

(1) - O empréstimo de curto prazo do Município de Monção, foi contratado durante o exercício de 2015



Município de Monção

**Prestação de Contas Consolidadas
2015**

Entidades Participadas

MUNICÍPIO DE MONÇÃO

ENTIDADES PARTICIPADAS PELO MUNICÍPIO DE MONÇÃO

Ano: 2015

ENTIDADE	NIF	Tipo de Entidade	Capital Social/ Estatutário/ Fundo Patrimonial	Participação		Activo Total	Capitais Próprios	Passivo	Resultados Líquidos	Contribuição Dívida Bruta	Obs
				Valor	(%)						
Matadouro Regional de Monção, EM	505207206	Societária	985.000,00 €	985.000,00 €	100,00%	236.974,15 €	-24.617,15 €	261.591,30 €	-88.701,90 €	261.591,30 €	
Valorminho -Valorização e Tratamento de Resíduos Sólidos, SA	503796328	Societária	900.000,00 €	115.200,00 €	12,80%	8.338.619,00 €	2.303.889,00 €	6.034.730,00 €	280.765,00 €	0,00 €	
Águas do Norte, SA	509436595	Societária	139.833.163,57 €	410.995,00 €	0,29%	1.968.697.058,63 €	281.713.519,88 €	1.686.983.538,75 €	13.444.320,63 €	0,00 €	(1)
ANMP - Associação Nacional de Municípios Portugueses	501627413	Associação de Municípios		Valor da Quota	0,14%	2.114.109,90 €	1.965.144,17 €	148.965,73 €	111.658,90 €	290,81 €	
Associação de Municípios do Vale do Minho	508921775	Associação de Municípios de fins específicos		Valor da Quota	16,67%	413.376,15 €	328.467,25 €	84.908,90 €	-11.732,99 €	477,05 €	
Ademinho-Associação para o Desenvolvimento do Ensino Profissional do Alto Minho Interior	504853198	Associação de Direito Privado		Valor da Quota	25,00%	7.194.018,66 €	2.271.436,70 €	4.922.581,96 €	-478.400,82 €	965.864,38 €	
CIAB - Centro de Informação, Mediação e Arbitragem de Consumo	505214504	Associação de Direito Privado		Valor da Quota	0,48%	166.706,55 €	149.144,53 €	17.562,02 €	462,86 €	68,49 €	
Comédias do Minho-Associação para a promoção de Actividades Culturais no Vale do Minho	506290840	Associação de Direito Privado		Valor da Quota	14,29%	337.996,76 €	330.197,99 €	7.798,77 €	38.791,98 €	1.114,44 €	
AMPV – Associação de Municípios Portugueses do Vinho	508038430	Associação Municípios Fins Específicos (dir.priv)		Valor da Quota	1,35%	70.168,19 €	41.421,01 €	28.747,18 €	40.720,87 €	338,19 €	
Comunidade Intermunicipal do Minho-Lima (CIM Alto Minho)	508754496	Associação de Municípios		Valor da Quota	10,00%	2.216.727,55 €	1.331.682,35 €	885.045,20 €	212.664,29 €	5.169,53 €	
Associação Minho Park Monção - Parque Empresarial do Noroeste Peninsular	509029876	Associação de Direito Privado	40.000,00 €	2.000,00 €	5,00%	13.318.185,45 €	6.583.773,16 €	6.734.412,29 €	-246.146,45 €	330.339,18 €	(2)

(1) - Actualmente, Águas do Norte, S.A. foi constituída pelo Decreto-Lei n.º 93/2015, de 29 de maio, mediante a agregação das empresas Águas do Douro e Paiva, S.A., Águas de Trás-os-Montes e Alto Douro, S.A., Simdouro – Saneamento do Grande Porto, S.A. e Águas do Noroeste, S.A., integradas no Grupo Águas de Portugal.

(2) - Tem por base as contas 2015, disponibilizadas pela entidade, mas ainda não aprovadas



Município de Monção

**Prestação de Contas Consolidadas
2015**

Provisões

MUNICÍPIO DE MONÇÃO

Ano: 2015

MAPA DE PROVISÕES ACUMULADAS CONSOLIDADAS

Tipo de Provisão	Entidade	Idade da Dívida	Valor em Dívida	Provisão		Saldo Inicial	Constituição/ Reforço	Regularizações (+/-)	Saldo Final
				Taxa	Valor				
Cobrança Duvidosa	Matadouro Regional de Monção, EM	Dívidas hà mais de 24 meses ano							
		Clientes	97.503,41	100,00%	97.503,41	91.388,27	6.115,14	-203,33	97.300,08
		Contribuintes		100,00%	0,00	0,00	0,00	0,00	0,00
		Outros Devedores		100,00%	0,00	0,00	0,00	0,00	0,00
		Dívidas entre 18 meses e até 24 meses							
		Clientes	3.101,55	75,00%	2.326,16	1.682,75	643,41	-13,62	2.312,54
		Contribuintes		75,00%	0,00	0,00	0,00	0,00	0,00
		Outros Devedores		75,00%	0,00	0,00	0,00	0,00	0,00
		Dívidas entre 12 meses e até 18 meses							
		Clientes	3.425,32	50,00%	1.712,66	770,76	941,90	0,00	1.712,66
		Contribuintes		50,00%	0,00	0,00	0,00	0,00	0,00
		Outros Devedores		50,00%	0,00	0,00	0,00	0,00	0,00
		Dívidas entre 6 meses e até 12 meses							
		Clientes	962,04	25,00%	240,51	16,59	223,92	0,00	240,51
		Contribuintes		25,00%	0,00	0,00	0,00	0,00	0,00
		Outros Devedores		25,00%	0,00	0,00	0,00	0,00	0,00
		Dívidas em mora hà 6 meses ou menos							
		Clientes	14.035,67	0,00%	0,00	0,00	0,00	0,00	0,00
		Contribuintes		0,00%	0,00	0,00	0,00	0,00	0,00
		Outros Devedores		0,00%	0,00	0,00	0,00	0,00	0,00
		Sub-Totais	119.027,99		101.782,74	93.858,37	7.924,37	-216,95	101.565,79
	Município de Monção	Dívidas hà mais de 12 meses							
		Clientes	78.211,95	100,00%	78.211,95	52.812,97	25.398,98	0,00	78.211,95
		Contribuintes	89,02	100,00%	89,02	89,02	0,00	0,00	89,02
		Outros Devedores	53.018,80	100,00%	53.018,80	47.821,05	5.197,75	0,00	53.018,80
		Dívidas entre 6 meses e até 12 meses							
		Clientes	3.858,81	50,00%	1.929,41	4.211,65	0,00	-2.282,24	1.929,41
		Contribuintes		50,00%	0,00	0,00	0,00	0,00	0,00
		Outros Devedores	31.766,82	50,00%	15.883,41	1.659,87	14.223,54	0,00	15.883,41
		Dívidas em mora hà 6 meses ou menos							
		Clientes	75.131,43	0,00%	0,00	0,00	0,00	0,00	0,00
		Contribuintes		0,00%	0,00	0,00	0,00	0,00	0,00
		Outros Devedores	23.905,98	0,00%	0,00	0,00	0,00	0,00	0,00
		Sub-Totais	265.982,81		149.132,59	106.594,56	44.820,27	-2.282,24	149.132,59
Totais			385.010,80		250.915,33	200.452,93	52.744,64	-2.499,19	250.698,38
Para Riscos e Encargos	Município de Monção	Processos Judiciais em curso	289.480,24		289.480,24	149.714,62	139.765,62	0,00	289.480,24
Totais			674.491,04		540.395,57	350.167,55	192.510,26	-2.499,19	540.178,62



Município de Monção

**Prestação de Contas Consolidadas
2015**

Contas de Ordem

MUNICÍPIO DE MONÇÃO

8.2.26 - Contas de Ordem

Ano: 2015

Conta	Designação	Saldo da Gerência Anterior		Movimento Anual		Saldo para A Gerência Seguinte	
		D	H	Débito	Crédito	D	H
Recibos para Cobrança							
092	Recibos para Cobrança (Receita virtual)						
0921	À responsabilidade do Tesoureiro	136.805,63		472.175,20	404.671,88	204.308,95	
Garantias e Cauções Prestadas POR Terceiros							
093	Garantias e Cauções de Terceiros						
0932	Garantias e Cauções de Terceiros, Prestadas						
09321	Prestadas por Fornecedores de c/c	214.277,40		31.847,86			
09322	Prestadas por Fornecedores de Imobilizado	1.129.027,13		62.397,12			
09323	Prestadas por Outros Credores	1.164.341,51		118.181,46			
0933	Garantias e Cauções de Terceiros, Devolvidas						
09331	Devolvidas a Fornecedores de c/c				23.585,32		
09332	Devolvidas a Fornecedores de Imobilizado				250.839,08		
09333	Devolvidas a Outros Credores				21.254,76		
0934	Garantias e Cauções de Terceiros, Acionadas						
09341	Acionadas a Fornecedores de c/c						
09342	Acionadas a Fornecedores de Imobilizado						
09343	Acionadas a Outros Credores						
Totais		2.507.646,04		212.426,44	295.679,16	2.424.393,32	
Garantias e Cauções Prestadas A Terceiros							
0942	Garantias e Cauções a Terceiros, Prestadas						
09422	Prestadas a Outros Devedores		9.155.881,42		10.000,00		
0943	Garantias e Cauções a Terceiros, Devolvidas						
09432	Devolvidas por Outros Devedores			1.170.663,53			
Totais			9.155.881,42	1.170.663,53	10.000,00		7.995.217,89
(1) Note-se que neste saldo incluem-se as garantias prestadas a Entidades Bancárias por todos os empréstimos contraídos pelo Município, nos termos da Lei das Finanças Locais.							
Anexos: - Listagem das garantias e cauções activas.							
- Diário de Tesouraria em 31-12-2015							



Município de Monção

Prestação de Contas Consolidadas
2015

Fundo Patrimonial/Capitais Próprios


MUNICÍPIO DE MONÇÃO

Fundo Patrimonial/Capitais Próprios

Ano: 2015

Conta	Saldo Inicial		Aumentos		Diminuições		Saldo Final		
	Município	Matadouro Regional de Monção, Em	Município	Matadouro Regional de Monção, Em	Município	Matadouro Regional de Monção, Em	Município	Matadouro Regional de Monção, Em	Totais
Fundo Patrimonial/Capital Social									
Património	13.220.531,96	0,00					13.220.531,96	0,00	13.220.531,96
Capital Social	0,00	985.000,00					0,00	985.000,00	985.000,00
Reservas									
Reservas legais	2.211.616,31	0,00	30.361,32				2.241.977,63	0,00	2.241.977,63
Subsídios	102.137,34	0,00					102.137,34	0,00	102.137,34
Resultados transitados	19.300.514,91	-920.915,25	577.334,28		-103.546,46		19.774.302,73	-920.915,25	18.853.387,48
Resultados de Exercício	607.226,33	14.682,64	1.047.027,23			-103.384,54	1.654.253,56	-88.701,90	1.565.551,66
Totais	35.442.026,85	78.767,39	1.654.722,83	0,00	-103.546,46	-103.384,54	36.993.203,22	-24.617,15	36.968.586,07

O Responsável pelo Serviço



António Manuel Ferreira Fernandes



Município de Monção

Prestação de Contas Consolidadas 2015

Demonstração de Resultados Financeiros

Município de Monção

Demonstração de Resultados Financeiros Consolidados

Ano: 2015

Código	Custos e Perdas	Entidades			Código	Proveitos e Ganhos	Entidades		
		Município de Monção	Matadouro Regional de Monção	Totais			Município de Monção	Matadouro Regional de Monção	Totais
681	Juros suportados	109.761,56		109.761,56	781	Juros obtidos	4.143,60		4.143,60
682	Perdas em entidades participadas			0,00	782	Ganhos em entidades participadas	0,00		0,00
683	Amortizações de investimentos em imóveis			0,00	783	Rendimentos de imóveis	1.273.850,56		1.273.850,56
684	Provisões para aplicações financeiras			0,00	784	Rendimentos de participações de capital	4.168,59		4.168,59
685	Diferenças de câmbio desfavoráveis			0,00	785	Diferenças de câmbio favoráveis	0,00		0,00
687	Perdas na alienação de aplicações de tesouraria			0,00	786	Descontos de pronto pagamento obtidos	0,00		0,00
688	Outros custos e perdas financeiros	6.860,42		6.860,42	787	Ganhos na alienação de aplicações de tesouraria	0,00		0,00
					788	Outros proveitos e ganhos financeiros	0,00		0,00
	Resultados Financeiros	1.165.540,77		1.165.540,77		Resultados Financeiros			0,00
Totais		1.282.162,75	0,00	1.282.162,75	Totais		1.282.162,75	0,00	1.282.162,75



Município de Monção

Prestação de Contas Consolidadas 2015

Demonstração de Resultados Extraordinários

Município de Monção

Demonstração de Resultados Extraordinários Consolidados

Ano: 2015

Código	Custos e Perdas	Entidades			Código	Proveitos e Ganhos	Entidades		
		Município de Monção	Matadouro Regional de Monção	Totais			Município de Monção	Matadouro Regional de Monção	Totais
691	Transferências de capital concedidas	1.797.550,85		1.797.550,85	791	Restituições de impostos	0,00		0,00
692	Dívidas incobráveis				792	Recuperação de dívidas	0,00		0,00
693	Perdas em existências				793	Ganhos em existências	0,00		0,00
694	Perdas em imobilizações				794	Ganhos em imobilizações	64.168,85		64.168,85
695	Multas e Penalidades				795	Benefícios de penalidades contratuais	3.599,97		3.599,97
696	Aumentos de amortizações e de provisões				796	Reduções de amortizações e de provisões	2.282,24		2.282,24
697	Correções relativas a exercícios anteriores	115.288,05		115.288,05	797	Correções relativas a exercícios anteriores	320,31		320,31
698	Outros custos e perdas extraordinárias				798	Outros proveitos e ganhos extraordinários	781.698,28		781.698,28
	Resultados extraordinários	(1.060.769,25)		(1.060.769,25)					
Totais		852.069,65	0,00	852.069,65	Totais		852.069,65	0,00	852.069,65



Município de Monção

Prestação de Contas Consolidadas 2015

Fluxos de Caixa-Resumo



MUNICÍPIO DE MONÇÃO

Mapa de Fluxos de Caixa Consolidados

Ano: 2015

Descrição		Município de Monção	Matadouro Regional de Monção, EM	Fluxos Consolidados
Saldo da Gerência Anterior				
	Operações Orçamentais	144.589,66		144.589,66
	Operações de Tesouraria	552.364,85		552.364,85
	Actividades Operacionais/Investimento		12.791,93	12.791,93
Sub- Totais		696.954,51	12.791,93	709.746,44
Receitas Orçamentais/Recebimentos				
	Operações Orçamentais	15.647.065,03		15.647.065,03
	Operações de Tesouraria	976.821,04		976.821,04
	Recebimentos - Actividades Operacionais		304.540,08	304.540,08
	Recebimentos - Actividades Investimentos			0,00
	Recebimentos - Actividades Financiamentos			0,00
Sub- Totais		16.623.886,07	304.540,08	16.928.426,15
Despesas Orçamentais/Pagamentos				
	Operações Orçamentais	15.038.102,51		15.038.102,51
	Operações de Tesouraria	975.984,68		975.984,68
	Pagamentos - Actividades Operacionais		295.488,22	295.488,22
	Pagamentos - Actividades Investimentos			0,00
	Pagamentos - Actividades Financiamentos		55,58	55,58
Sub- Totais		16.014.087,19	295.543,80	16.309.630,99
Saldo P/ Gerência Seguinte				
	Operações Orçamentais	753.552,18		753.552,18
	Operações de Tesouraria	553.201,21		553.201,21
	Actividades Operacionais/Investimento		21.788,21	21.788,21
Sub- Totais		1.306.753,39	21.788,21	1.328.541,60



Município de Monção

Prestação de Contas Consolidadas 2015

Prestação de Contas-Matadouro Regional de Monção, EM

RELATÓRIO DE GESTÃO 2015

I – ENQUADRAMENTO LEGAL

O Matadouro Regional de Monção, E.M. é uma empresa Municipal de capitais exclusivamente públicos, criada ao abrigo da Lei nº 58/98, de 18 de Agosto, com um capital social de 84 795,71 euros, actualmente de 992.000,00 euros, estando apenas realizados 985.000,00 euros, e cuja evolução foi a seguinte:

EVOLUÇÃO DO CAPITAL SOCIAL								
Ano	Data	Descrição	Subscritores dos Aumentos			Capital Social		
			Município	Outros	Subscritores	Município	Outros	Acumulado
2008		Capital Inicial	44.891,81	39.903,90	84.795,71	44.891,81	39.903,90	84.795,71
	19-01-2004	Aumento de Capital	144.225,17	2.979,12	147.204,29	144.225,17	2.979,12	232.000,00
	18-04-2007	Aumento de Capital	250.000,00		250.000,00	250.000,00		482.000,00
	12-05-2008	Aumento de Capital	125.000,00		125.000,00	125.000,00		607.000,00
2009	06-07-2009	Aumento de Capital	180.000,00		180.000,00	180.000,00		787.000,00
	05-11-2009	Aquisição Participações	744.116,98	42.883,02	787.000,00	787.000,00	-42.883,02	
	21-12-2009	Aumento de Capital	125.000,00		125.000,00	125.000,00		912.000,00
2013	16-01-2013	Aumento de Capital	80.000,00		80.000,00	80.000,00		992.000,00
Totais			949.116,98	42.883,02	992.000,00	992.000,00	0,00	992.000,00

II – EVOLUÇÃO HISTÓRICA

Desde que iniciou a sua actividade, no ano de 2001, a vida do Matadouro Regional de Monção, EM não tem sido especialmente fácil, tendo em conta o seguinte:

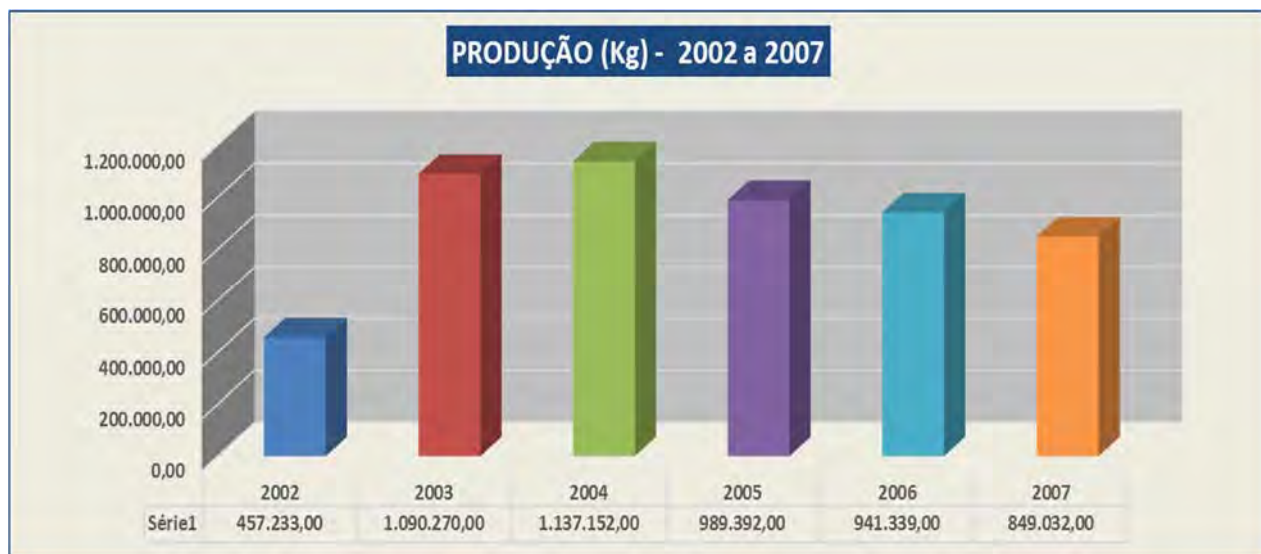
- Logo em 2001 e também em 2002, devido ao controlo da BSE, este Matadouro viveu momentos tremendamente complicados, em virtude de, por um lado, não poder aceder integralmente ao seu mercado natural (impossibilidade de abater bovinos adultos) por não ter sala de desmancha e, por outro, após o grande investimento inicial ver-se na contingência de, para sobreviver e competir, realizar um investimento adicional na referida sala de desmancha.
- Mas se o investimento inicial tinha sido realizado pelo Município, a sala de desmancha foi financiada por capitais da própria empresa, bem assim como outros investimentos para corrigir erros do primeiro projecto:

Investimento	
Remodelação Inicial realizada pelo Município	1.067.799,35
Sala de Desmancha e Outras realizada pela Empresa	400.728,41
Total	1.468.527,76

- Com base nesta situação, a empresa foi acumulando prejuízos, conseguindo uma recuperação em 2003 e 2004:

Descrição	Anos			
	2001	2002	2003	2004
Proveitos e Ganhos	6 014,23	123 200,52	326 798,41	382 572,89
Custos e Perdas	77 530,02	227 946,93	320 931,11	374 352,83
Resultados Operacionais	(70 103,90)	(105 376,32)	2 636,40	6 654,07
Resultados Líquidos	(71 515,71)	(104 746,41)	5 867,30	8220,06
Cash – Flow	(60 095,98)	(79 474,85)	35 736,34	40774,52

- Passado este período em que se encontrou alguma bonança e em que a empresa finalmente conseguiu aceder a todo o seu mercado potencial, começou a desenhar-se uma situação muito mais difícil de combater: o mercado. Todos estaremos lembrados das medidas de austeridade tomadas pelo novo Governo da altura, tendo em vista o equilíbrio das contas públicas, e a consequente subida de impostos, o encerramento de empresas, o desemprego e as baixíssimas expectativas de todos relativamente ao futuro, com implicações negativas no consumo.
- A prova do que acabamos de referir é que, tendo-se mantido o mesmo número de clientes, os valores de produção estavam a baixar sensivelmente.
- Aliado a tudo isto, o mercado estava a mudar muito rapidamente, fruto da maior concorrência que as poderosas grandes superfícies que se instalavam em Monção e concelhos vizinhos moviam aos tradicionais clientes do Matadouro, bem como as grandes salas de desmancha, e que, inevitavelmente, se estavam a reflectir na produção do Matadouro.



- Por tudo isto, para tirar o Matadouro desta situação foram ensaiadas novas estratégias, uma vez que a produção baseada nos tradicionais clientes da empresa, estava em queda e em vias de se tornar um problema estrutural.
- Foram assim iniciados contactos tendo em vista conseguir um parceiro estratégico que, por um lado, garantisse uma regularidade de produção e, por outro, se tornasse veículo para trazer novos clientes. Esta estratégia não frutificou, talvez porque a conjuntura não fosse a mais favorável.
- Seguidamente, os contactos foram orientados para trazer ao Matadouro grandes clientes, o que viria a ser conseguido no último trimestre do ano de 2008, conforme o quadro seguinte documenta:

CÔMPUTO DA UTILIZAÇÃO - EM QUILOGRAMAS								
Meses	Bovinos		Suínos	Leitões	Ovinos	Solípedes	Desossa	Totais
	Jovens	Adultos						
ANO DE 2008								
Janeiro	25.193,00	12.994,00	5.906,00	65,00	1.045,00		13.255,00	58.458,00
Fevereiro	24.019,00	11.323,00	4.836,00		881,00		11.323,00	52.382,00
Março	33.853,00	12.749,00	3.150,00	76,00	7.748,00		12.750,00	70.326,00
Abril	29.946,00	10.618,00	5.786,00		2.207,00		10.618,00	59.175,00
Maio	29.079,00	8.384,00	2.190,00	112,00	2.959,00		8.620,00	51.344,00
Junho	31.587,00	13.302,00	3.540,00		1.913,00		11.456,00	61.798,00
Julho	42.908,00	49.883,00	3.899,00	140,00	2.719,00		12.595,00	112.144,00
Agosto	41.176,00	24.105,00	3.126,00	158,00	4.438,00		13.491,00	86.494,00
Setembro	31.598,00	14.186,00	2.577,00	68,00	1.424,00		10.634,00	60.487,00
Outubro	29.588,00	88.880,00	2.011,00	46,00	1.226,00		15.735,00	137.486,00
Novembro	30.276,00	71.783,00	5.328,00	42,00	998,00		13.623,00	122.050,00
Dezembro	35.435,00	64.899,00	4.488,00	107,00	3.210,00		15.631,00	123.770,00
Sub - Totais	384.658,00	383.106,00	46.837,00	814,00	30.768,00		149.731,00	995.914,00

- Contudo, quando tudo parecia entrar finalmente em normalidade, com o Matadouro a produzir quase no máximo da sua capacidade e com uma boa carteira de clientes formada pelos clientes tradicionais e por um grupo de grandes clientes, acontece o encerramento da unidade de abate, em Março de 2009, fruto da degradação de instalações e equipamentos.
- Este encerramento, para realização de obras e reparações em equipamentos, decorreu praticamente durante seis meses, em que a empresa não produziu e assumiu as suas obrigações contratuais, nomeadamente com os seus trabalhadores. Esta situação é perfeitamente documentada pelo quadro seguinte:

CÔMPUTO DA UTILIZAÇÃO - EM QUILOGRAMAS								
Meses	Bovinos		Suínos	Leitões	Ovinos	Solípedes	Desossa	Totais
	Jovens	Adultos						
ANO DE 2009								
Janeiro		56.583,00	5.485,00	53,00	370,00		12.939,00	75.430,00
Fevereiro		51.026,00	3.274,00		734,00		13.142,00	68.176,00
Março		7.619,00	454,00		212,00		3.149,00	11.434,00
Abril								0,00
Maio								0,00
Junho								0,00
Julho								0,00
Agosto	20.555,00	5.550,00	2.110,00		1.032,00		412,00	29.659,00
Setembro	28.720,00	102.282,00	3.125,00		1.087,00		447,00	135.661,00
Outubro	24.131,00	9.805,00	2.918,00		534,00		233,00	37.621,00
Novembro	29.245,00	15.445,00	5.861,00		611,00		289,00	51.451,00
Dezembro	25.195,00	15.073,00	4.558,00	132,00	3.528,00		538,00	49.024,00
Sub - Totais	127.846,00	263.383,00	27.785,00	185,00	8.108,00		31.149,00	458.456,00

- Finalmente, para enquadrar a situação actual do Matadouro Regional de Monção, EM, o Município de Monção decidiu adquirir a totalidade das participações sociais dos restantes accionistas o que, até 31 de Dezembro de 2009, foi praticamente conseguido, com excepção de apenas um accionista, cuja situação viria a ser regularizada em 2010;
- O ano de 2010, foi assim marcado pelos seguintes factos relevantes:
 - O início de um processo de recuperação de produção e clientes, após um encerramento de seis meses, no exercício de 2009, para remodelação de instalações e reparação de equipamentos;
 - A verificação de que as obras eram necessárias, uma vez que se sentem e os dados comprovam, que o Matadouro é hoje uma unidade de abate muito mais funcional, eficiente e competitiva;
 - Pese embora a melhoria verificada na produção e a chegada de clientes importantes, o exercício de 2010, não permitiu retomar o desempenho do último trimestre de 2008 porque, se por um lado é muito difícil reconquistar a confiança dos clientes, por outro, a conjuntura económica e social do País também não ajudou minimamente.
- Contudo, o ano de 2011, confirmaria as melhores expectativas, já que tendo atingido uma média de abate de quase 75.000 Kg/mês, o regresso aos resultados positivos aconteceu naturalmente:

CÔMPUTO DA UTILIZAÇÃO - EM QUILOGRAMAS							
Meses	Bovinos		Suínos	Leitões	Ovinos	Desossa	Totais
	Jovens	Adultos					
ANO DE 2011							
Janeiro	24.162,00	41.223,00	4.091,00	31,00	662,00	716,00	70.885,00
Fevereiro	22.240,00	26.446,00	3.665,00	12,00	863,00	303,00	53.529,00
Março	27.406,00	35.807,00	1.985,00		680,00	677,00	66.555,00
Abril	28.703,00	56.609,00	2.514,00	100,00	7.562,00	132,00	95.620,00
Mai	32.365,00	58.730,00	2.385,00	121,00	1.522,00	716,00	95.839,00
Junho	24.700,00	68.562,00	2.257,00		2.370,00	493,00	98.382,00
Julho	31.159,00	43.854,00	1.934,00	135,00	2.088,00	1.286,00	80.456,00
Agosto	50.125,00	92.287,00	3.787,00	229,00	4.024,00	755,00	151.207,00
Setembro	21.611,00	11.779,00	2.403,00	24,00	807,00	705,00	37.329,00
Outubro	24.278,00	14.996,00	3.856,00		543,00	1.209,00	44.882,00
Novembro	22.327,00	17.076,00	3.779,00	124,00	283,00	1.181,00	44.770,00
Dezembro	28.992,00	13.486,00	4.851,00	168,00	2.162,00	413,00	50.072,00
Totais	338.068,00	480.855,00	37.507,00	944,00	23.566,00	8.586,00	889.526,00



- É também certo que, quando a vida desta empresa corre com normalidade, apenas competindo e tentando ganhar a sobrevivência, praticamente não necessita de ajudas, já que durante 2011 o Município apenas transferiu, ainda de um aumento de capital aprovado em Dezembro de 2009, o valor de 12.500 €;
- Mas no Matadouro Regional de Monção, EM, os períodos de bonança e recuperação são efémeros, e quando as expectativas eram as melhores, no dia 25 de Agosto de 2011, a Direcção de Serviços Veterinários da Região Norte, suspende o abate de animais com mais de trinta meses, alegando um excesso de abate para as condições do Matadouro, quando dois anos antes esta unidade de abate tinha sido licenciada para abater todo o tipo de animais sem restrições;
- É óbvio que o ano de 2011, não fossem as contrariedades referidas, deveria ter sido muito melhor, já que, em muitos anos, o Matadouro conseguia em simultâneo, funcionalidade, eficiência, competitividade e facturação;
- É neste contexto de dificuldades que o Matadouro chega aos anos 2012, 2013 e 2014, aguentando-se, com alguns indicadores a melhorarem, mas sem consolidar a sua actividade e resultados:

DEMONSTRAÇÕES DE RESULTADOS						
Tipo	Rubrica	Anos				
		2014	2013	2012	2011	2010
Rendimentos	Vendas e Prestações de Serviços	228.128,93	238.642,91	220.788,78	242.114,07	211.742,65
	Outros Rendimentos e ganhos	81.665,94	96.898,01	121.159,57	121.320,14	80.239,76
	Imparidades de dívidas a receber (perdas/reversões)					2.953,63
	Total de Rendimentos	309.794,87	335.540,92	341.948,35	363.434,21	294.936,04
Gastos	Custo das Mercadorias Vendidas e Consumidas	49.121,90	48.231,01	59.817,01	64.145,02	62.119,85
	Fornecimentos e Serviços Externos	69.105,77	86.691,12	81.051,87	120.891,75	93.453,54
	Gastos com Pessoal	131.782,57	145.814,94	130.789,56	145.739,07	143.864,16
	Imparidades de dívidas a receber (perdas/reversões)	8.333,38	22.764,71	24.783,88	4.147,21	417,48
	Outros Gastos e Perdas	19.281,51	44.399,39	18.290,51	775,53	8.418,78
	Total de Gastos	277.625,13	347.901,17	314.732,83	335.698,58	308.273,81
Resultados antes de Depreciações, gastos de financiamento e Impostos		32.169,74	-12.360,25	27.215,52	27.735,63	-13.337,77
Depreciações	Gastos/reversões de deprec. e Amortizações (+/-)	-14.256,97	-16.303,26	-18.473,85	-20.859,19	-22.663,78
	Imparidades activos Dep/amortizáveis (+/-)					
Resultado Operacional antes de gastos de Financiamento e Impostos		17.912,77	-28.663,51	8.741,67	6.876,44	-36.001,55
Rendimentos e Gastos Financeiros	Juros e rendimentos similares obtidos (+)					
	Juros e gastos similares suportados (-)	-1.126,82	-4.131,73	-6.248,60	-3.807,37	-4.438,02
Resultados antes de Impostos		16.785,95	-32.795,24	2.493,07	3.069,07	-40.439,57
Imposto sobre o Rendimento do Período		-2.103,31	0,00	-485,39	0,00	0,00
Resultados após Impostos		14.682,64	-32.795,24	2.007,68	3.069,07	-40.439,57

III – EXERCÍCIO 2015

A gestão diária do Matadouro regional de Monção, fruto de alguns erros de concepção e adversidades na exploração dos seus primeiros anos, tem-se manifestado tremendamente difícil, considerando que esta unidade de abate nunca chegou a recuperar dos anos maus e alguns até muito maus.

Sendo hoje mais fácil dizê-lo que na altura em que o Município, juntamente com privados, tomou conta do Matadouro, verificaram-se uma série de acontecimentos que levaram à seguinte situação:

Períodos		Nº Anos	Prejuízos Acumulados
2000	2005	6	-319.435,89
2006	2010	5	-538.982,85
2011	2015	5	-99.149,05
Totais		16	-957.567,79

Os factos relevantes são os seguintes:

- ✓ Quando o Município de Monção assumiu o Matadouro, não ter optado por uma unidade de abate de raiz, que seguramente seria mais barata, mais eficiente e não acarretaria os problemas que esta implicou;
- ✓ Em 2002 se ter manifestado a necessidade, legalmente obrigatória, de ter de construir uma sala de desmancha no âmbito do combate à BSE (vulgo, “vacas loucas”) o que levou praticamente o ano inteiro e que impediu de aceder ao mercado de bovinos adultos;
- ✓ Por outro lado, este investimento que terá chegado aos 250.000 € foi integralmente pago com os meios da empresa, não obstante os aumentos de capital efectuados pelo Município, isto é, da fase inicial de construção e da sala de desmancha, sobrou o seguinte:
 - Um investimento para pagar, no valor de cerca de 400.000 €;
 - Dois empréstimos no valor de 200.000 €;
- ✓ Acresce ainda que, entre 2000 e 2003, a empresa acumulou prejuízos de 170.370,29 €;
- ✓ Seguiu-se já em 2009, um encerramento forçado para que o Matadouro não tivesse de ser encerrado coercivamente, na sequência de fiscalização de várias entidades oficiais e que durou 4 meses. Nesse mesmo ano, a empresa teve um resultado líquido negativo de 173.668,66 €.

Por outro lado, o ano de 2015, não fugiu à regra, pois, pese embora várias tentativas para fasear as dívidas decorrentes da taxa SIRCA do Fundo Sanitário e de Segurança Alimentar Mais (96.264,98 €) e a taxa de inspecção sanitária da Direcção Geral de Veterinária (7.353,53 €), estas entidades, em finais de 2015, decidiram facturar a totalidade das dívidas para cobrança imediata, encontrando-se neste momento em processo de execução fiscal.

Ora, estas, são dívidas de quatro anos, e assumem especial relevância no apuramento de resultados de 2015. Acresce ainda referir que quando a capacidade é reduzida, **numa óptica de continuidade da empresa**, socorremo-nos sempre daqueles que têm maior capacidade para esperar pelo pagamento.

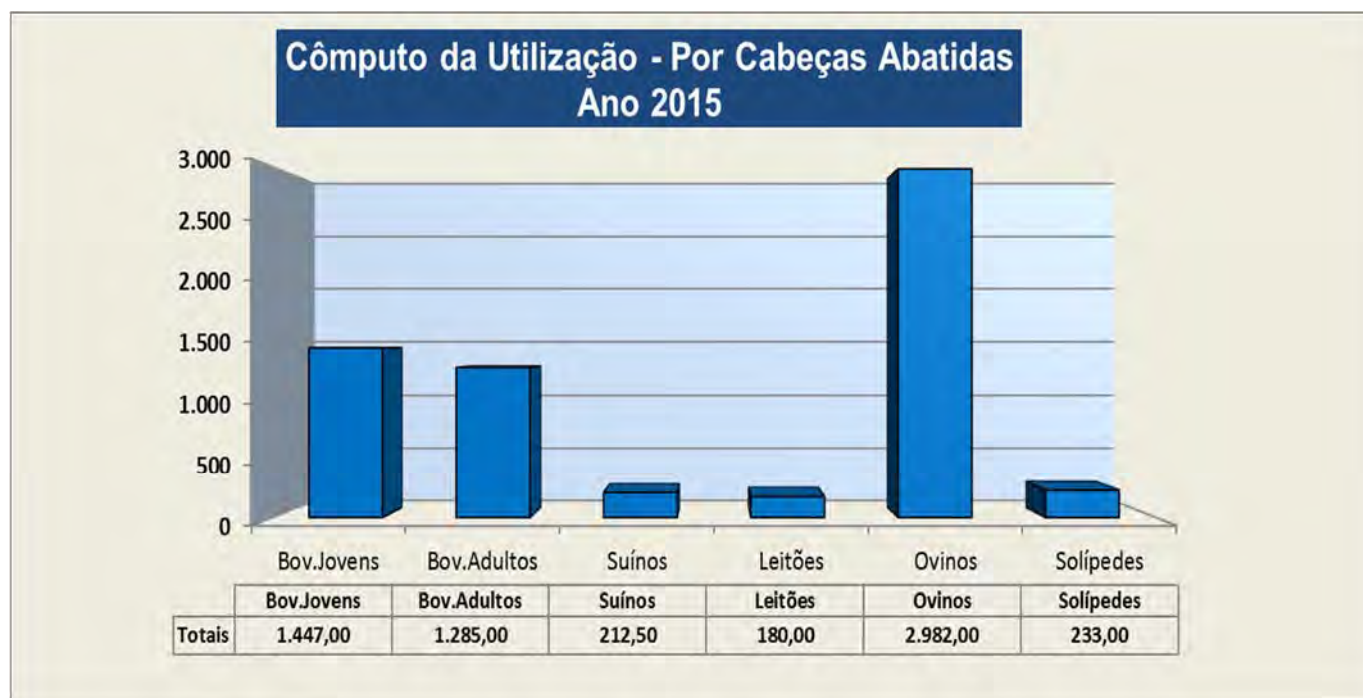
Finalmente, nos últimos 2 anos, o Município, transferiu, a título de aumento de capital deliberado em finais de 2012, a quantia de 3.000,00 €.

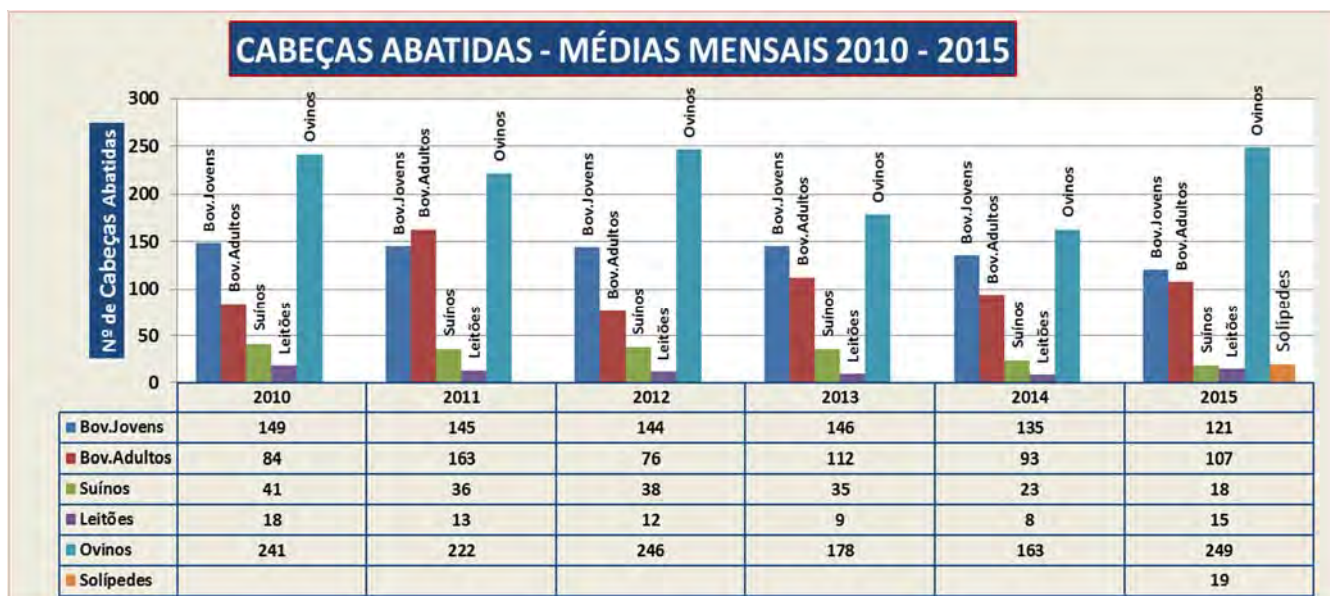
3.1 – PRODUÇÃO

Os quadros e representações gráficas relativos à produção apenas têm a ver com o abate, uma vez que a empresa produz também outro tipo de rendimentos.

3.1.1 – Abate – Por número de Cabeças

CÔMPUTO DA UTILIZAÇÃO - CABEÇAS ABATIDAS							
Meses	Bovinos		Suínos	Leitões	Ovinos	Solípedes	Totais
	Jovens	Adultos					
ANO DE 2015							
Janeiro	109,50	163,00	30,00	12,00	44,00		358,50
Fevereiro	102,00	84,00	16,00	8,00	58,00		268,00
Março	142,00	171,00	24,00	10,00	666,00	31,00	1.044,00
Abril	109,00	116,00	14,00	26,00	542,00		807,00
Maiο	101,00	98,00	24,00	6,00	136,00	59,00	424,00
Junho	137,50	84,00	11,00	11,00	205,00	89,00	537,50
Julho	139,50	83,00	10,50	12,00	179,00	54,00	478,00
Agosto	170,00	96,00	13,00		326,00		605,00
Setembro	118,00	107,00	4,00	12,00	91,00		332,00
Outubro	102,00	92,00	19,00	8,00	146,00		367,00
Novembro	85,00	97,00	19,00	41,00	112,00		354,00
Dezembro	131,50	94,00	28,00	34,00	477,00		764,50
Sub - Totais	1.447,00	1.285,00	212,50	180,00	2.982,00	233,00	6.339,50



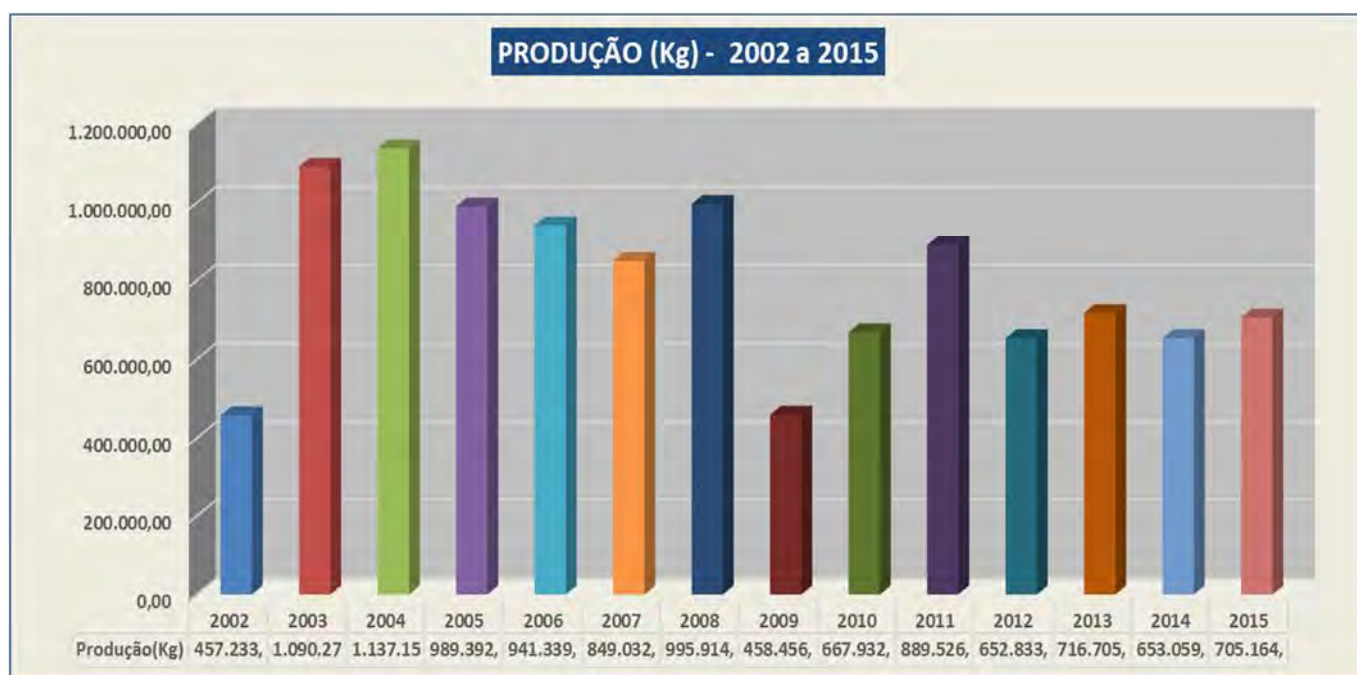
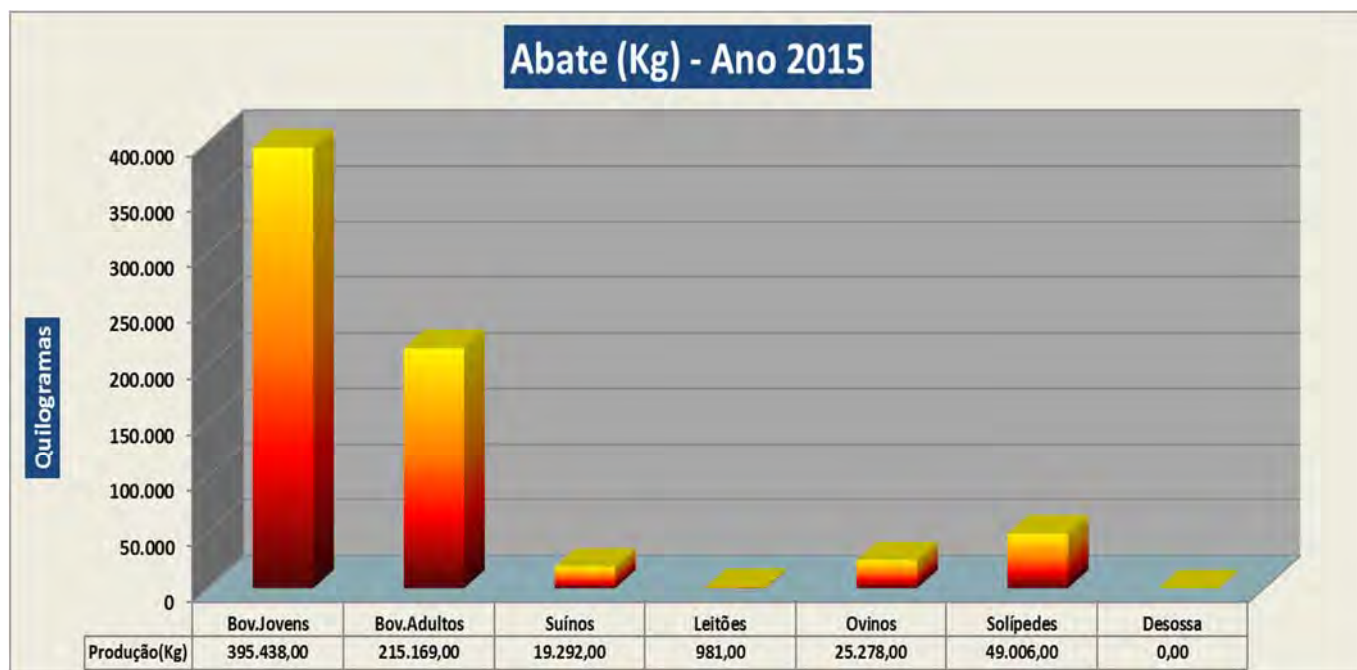


Destes quadros e representações gráficas, podem retirar-se as seguintes conclusões:

- Convém relativizar os valores dos ovinos, já que, como se poderá ver nos quadros seguintes, a sua importância em termos de receita não é tão significativa;
- Mais importante é o número de bovinos abatidos, por representarem a grande fatia dos rendimentos, e ver que existe uma relativa estabilização nos bovinos jovens e adultos;
- Constata-se também, o abate de solípedes (cavalos), que podendo dar uma contribuição importante para o futuro, estão neste momento bloqueados pela dificuldade dos produtores obterem o registo dos animais.

3.1.2 – Abate – Em quilogramas

CÔMPUTO DA UTILIZAÇÃO - EM QUILOGRAMAS								
Meses	Bovinos		Suínos	Leitões	Ovinos	Solípedes	Desossa	Totais
	Jovens	Adultos						
ANO DE 2015								
Janeiro	21.059,00	41.990,00	2.588,00	51,00	425,00			66.113,00
Fevereiro	19.505,00	21.419,00	1.420,00	34,00	643,00			43.021,00
Março	30.845,00	37.666,00	2.460,00	66,00	5.748,00	6.363,00		83.148,00
Abril	20.609,00	28.732,00	1.256,00	133,00	4.561,00			55.291,00
Mai	21.657,00	24.181,00	2.283,00	33,00	1.101,00	12.378,00		61.633,00
Junho	27.033,00	23.764,00	904,00	73,00	1.723,00	19.630,00		73.127,00
Julho	28.417,00	19.797,00	814,00	88,00	1.679,00	10.635,00		61.430,00
Agosto	40.446,00	17.620,00	13,00		2.965,00			61.044,00
Setembro	50.867,00		390,00	72,00	883,00			52.212,00
Outubro	43.247,00		2.282,00	48,00	955,00			46.532,00
Novembro	40.369,00		1.934,00	193,00	845,00			43.341,00
Dezembro	51.384,00		2.948,00	190,00	3.750,00			58.272,00
Sub - Totais	395.438,00	215.169,00	19.292,00	981,00	25.278,00	49.006,00	0,00	705.164,00



Destes quadros e representações gráficas, podem retirar-se as seguintes conclusões, no pressuposto de que os dados estatísticos indicam, que uma produção anual entre 1.000 e 1.200 toneladas, tornam esta empresa confortavelmente sustentável:

- Estes são os indicadores que dão a verdadeira medida da produção do Matadouro e evidenciam a importância do abate de bovinos.
- Este indicador, para além de sinalizar que estamos ainda longe do objectivo pretendido, também reflecte uma melhoria relativamente a 2014 e encontra-se já em valores próximos de 2013;

- Refira-se ainda a importância que antes demos aos solípedes, pois estes, com 4 meses de abate, torna-se na 3ª categoria em grau de importância de abate;
- Mas, acima de tudo, reflecte que o Matadouro se movimenta num mercado extremamente concorrencial onde conseguir novos clientes com alguma importância, é muito difícil.

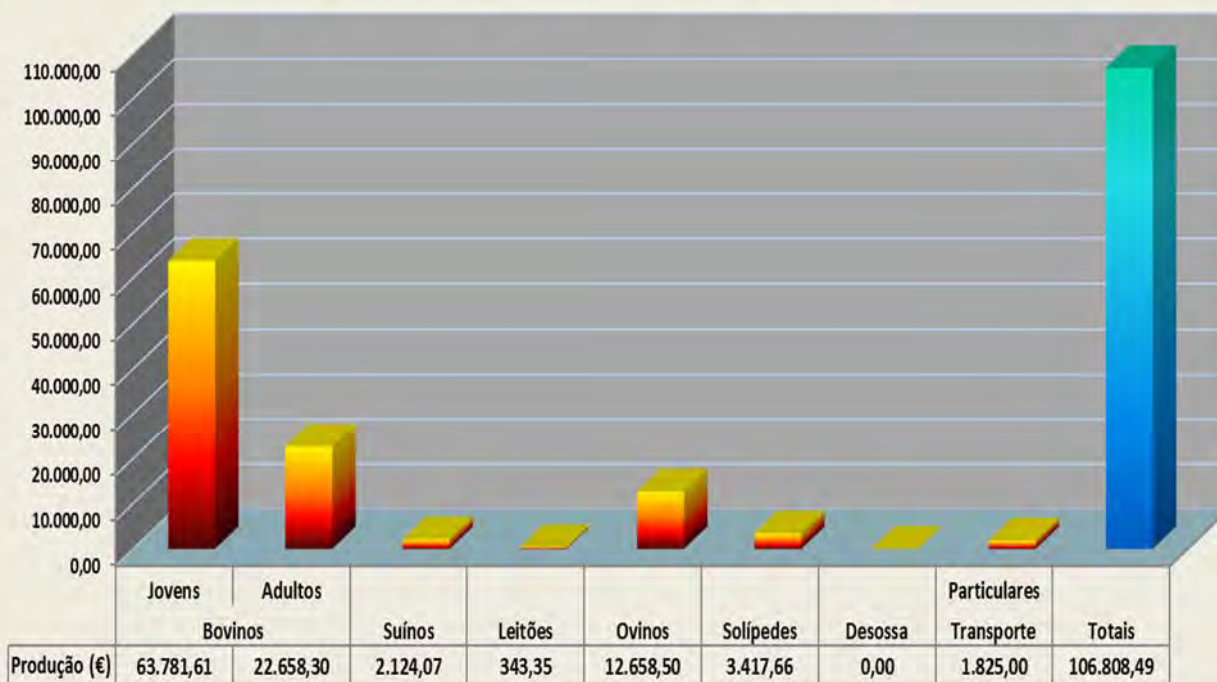
3.1.3 – Abate – Em valor (€)

Do contexto em que se insere o Matadouro e destes quadros/representações gráficas, podemos aferir o seguinte:

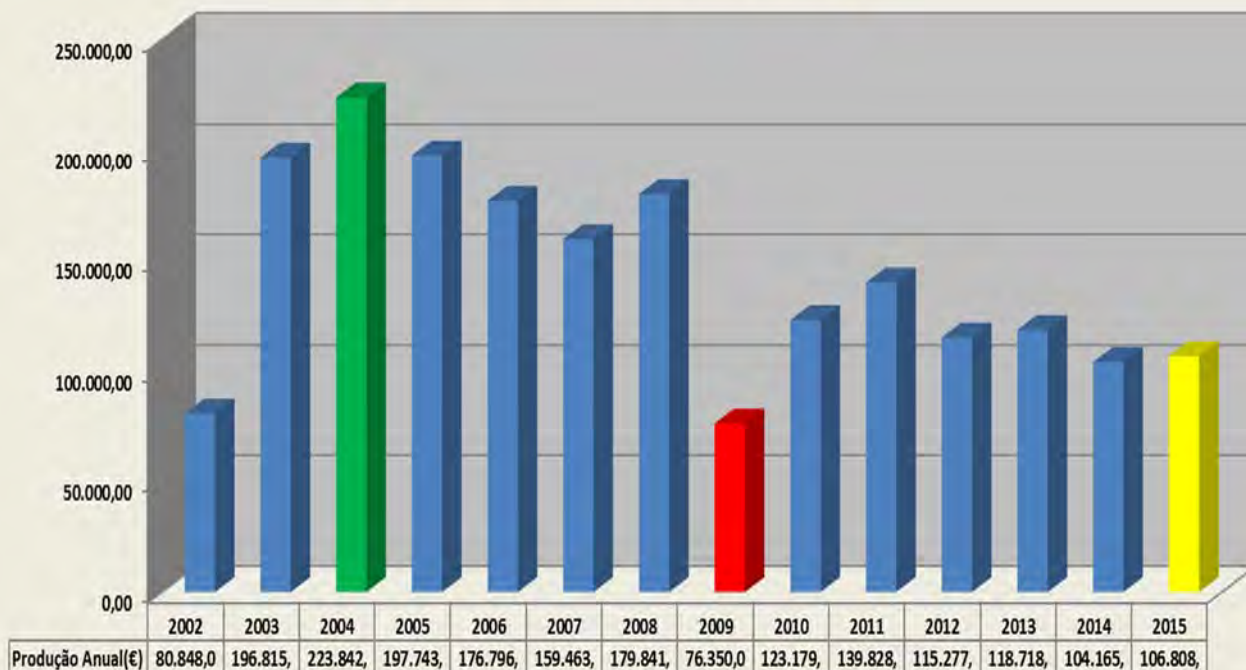
- Que o Matadouro Regional de Monção, se movimenta num quadro concorrencial que muitas vezes é feroz, principalmente pelo esmagamento de margens, e como tal é tremendamente difícil recuperar clientes que, entretanto, foram para outros lados, e retomar os níveis de produção anteriormente atingidos;
- Que, pese embora os rendimentos do abate terem estabilizado em volta dos 110.000 € nos últimos 4 anos, continua a ser uma prioridade absoluta conseguir um ou dois clientes que, em conjunto, aporem entre 300 e 400 toneladas de abate por ano, já que também assim, dada a importância crescente da venda de couros, peles e outros produtos resultantes do abate (121.704,64 €, em 2015), quanto maior for a quantidade de animais abatidos maior será o volume de negócios global, porque na compra e venda de couros, peles e outros, os custos estão todos do lado do abate.

CÔMPUTO DA UTILIZAÇÃO EM VALOR (EUROS)									
Totais Mensais									
Meses	Bovinos		Suínos	Leitões	Ovinos	Solípedes	Desossa	Transporte	Totais
	Jovens	Adultos						Particulares	
ANO DE 2015									
Janeiro	3.841,61	3.849,34	289,43	17,85	216,80			170,00	8.385,03
Fevereiro	3.558,27	2.416,54	153,18	11,90	324,44			140,00	6.604,33
Março	5.114,92	3.850,16	275,55	23,10	2.872,71	445,41		120,00	12.701,85
Abril	3.692,20	2.751,16	142,36	46,55	2.309,59			40,00	8.981,86
Maiο	3.870,97	2.514,38	242,52	11,55	550,76	866,46		65,00	8.121,64
Junho	4.727,90	2.613,05	99,44	25,55	863,05	1.374,10		175,00	9.878,09
Julho	5.068,57	2.294,18	92,24	30,80	828,34	731,69		290,00	9.335,82
Agosto	6.746,39	2.369,49	1,43		1.477,94			240,00	10.835,25
Setembro	7.214,86		42,90	25,20	453,05			110,00	7.846,01
Outubro	5.990,24		251,02	16,80	475,90			105,00	6.838,96
Novembro	6.175,51		208,92	67,55	422,12			210,00	7.084,10
Dezembro	7.780,17		325,08	66,50	1.863,80			160,00	10.195,55
Sub - Totais	63.781,61	22.658,30	2.124,07	343,35	12.658,50	3.417,66	0,00	1.825,00	106.808,49

Distribuição da Produção (€) - 2015



Produção Anual(€) - 2002 a 2015



3.2 - GASTOS

Do quadro seguinte parece-nos relevante o seguinte:

- Independentemente dos “picos” de produção anual, os custos manifestam alguma estabilidade, denotando que a sua parte variável é bastante pequena, e resistem com facilidade a aumentos consideráveis de produção;
- Por outro lado, reflectem também que com as oscilações da produção existe uma necessidade imperiosa, de quase diariamente tomar medidas tendentes à sua redução;
- A equipa de trabalhadores está reduzida ao mínimo essencial para manter os níveis de qualidade exigíveis;
- Os gastos estão inflacionados pela relevação, em apenas um exercício, da taxa SIRCA do Fundo Sanitário e de Segurança Alimentar Mais (96.264,98 €) e a taxa de inspecção sanitária da Direcção Geral de Veterinária (7.353,53 €);
- Finalmente, continuamos a entender que, com os investimentos necessários, os valores de combustíveis e electricidade poderiam ser substancialmente reduzidos.

EVOLUÇÃO DOS GASTOS											
Descrição			2011	2012	Variação	2013	Variação	2014	Variação	2015	Variação
					2011-2012		2012-2013		2013-2014		2014-2015
Custo das Mercadorias			64.145,00	59.817,01	-6,75%	48.231,01	-19,37%	49.121,90	1,85%	51.321,84	4,48%
Fornecimento e Serviços Externos	6221	Trabalhos Especializados	46.139,62	20.742,93	-55,04%	26.475,34	27,64%	15.381,03	-41,90%	12.390,71	-19,44%
	6224	Honorários	7.469,63	7.451,32	-0,25%	7.450,67	-0,01%	6.094,46	-18,20%	4.177,39	-31,46%
	6226	Conservação e Reparação	9.213,78	6.852,06	-25,63%	4.819,80	-29,66%	4.023,93	-16,51%	14.967,38	271,96%
	6231	Ferramentas e Utensílios	5.254,13	2.271,16	-56,77%	3.198,58	40,83%	3.874,54	21,13%	4.304,79	11,10%
	6233	Material de Escritório	2.079,90	1.855,38	-10,79%	1.255,33	-32,34%	765,32	-39,03%	1.434,08	87,38%
	6241	Electricidade	17.596,13	13.803,17	-21,56%	15.254,65	10,52%	14.615,43	-4,19%	17.674,29	20,93%
	6242	Combustíveis	21.525,27	19.588,24	-9,00%	20.382,03	4,05%	18.695,20	-8,28%	18.318,82	-2,01%
	6262	Comunicação	1.585,05	1.035,68	-34,66%	1.248,71	20,57%	1.135,03	-9,10%	1.424,57	25,51%
	6263	Seguros	5.166,23	5.286,07	2,32%	4.234,72	-19,89%	2.011,10	-52,51%	2.053,88	2,13%
	6267	Limpeza,Higiene e Conforto	4.353,31	1.551,73	-64,36%	1.287,19	-17,05%	1.696,11	31,77%	1.937,78	14,25%
		Outros	508,70	614,13	20,73%	1.084,10	76,53%	813,62	-24,95%	4.392,93	439,92%
Sub - total			120.891,75	81.051,87	-32,96%	86.691,12	6,96%	69.105,77	-20,29%	83.076,62	20,22%
Despesas com pessoal			145.739,07	130.789,56	-10,26%	145.814,94	11,49%	131.782,57	-9,62%	137.739,01	4,52%
Amortizações do Exercício			20.859,19	18.473,85	-11,44%	16.303,26	-11,75%	14.256,97	-12,55%	11.908,79	-16,47%
Ajustamentos de Valor			4.147,21	24.783,88	497,60%	22.764,71	-8,15%	8.333,38	-63,39%	7.707,42	-7,51%
Outros Ganhos e Perdas			775,53	18.290,51	2258,45%	44.399,39	142,75%	19.281,51	-56,57%	117.980,69	511,89%
Custos e Perdas Financeiras			3.807,37	6.248,60	64,12%	4.131,73	-33,88%	1.126,82	-72,73%		-100,00%
Total de Custos			360.365,12	339.455,28	-5,80%	368.336,16	8,51%	293.008,92	-20,45%	409.734,37	39,84%
Imposto s/ Rendimento				485,39				2.103,31			
Total			360.365,12	339.940,67		368.336,16		295.112,23		409.734,37	

3.3 - RENDIMENTOS

Os quadros seguintes constituem um dos indicadores, a partir dos quais concluímos que o grande desiderato desta empresa é conseguir uma produção anual entre 1.000 e 1.200 toneladas, pois seguramente entraria numa trajectória de sustentabilidade confortável.

Por outro lado, refira-se que os ganhos do Matadouro resultam das seguintes actividade:

- Como anteriormente referimos, do abate;
- Da compra de couros e peles aos seus clientes e depois venda numa bolsa de couros e peles, e que em 2015 representou cerca de 37,91% do total, e que se incrementaria com o aumento da produção;
- Finalmente, das taxas cobradas aos clientes e da venda de subprodutos;

Anos	Anteriores					2015	
Principais Indicadores	2010	2011	2012	2013	2014	Valor	%
Venda de mercadorias	88.502,98	104.299,88	105.601,50	119.924,54	123.963,75	121.704,64	37,91%
Prestações de Serviços	123.239,67	137.814,19	115.347,80	118.718,37	104.165,18	108.649,80	33,84%
Outros Rendimentos e Ganhos	80.239,76	204,61	121.159,57	96.898,01	81.665,94	90.678,03	28,25%
Reversões	2.953,63	121.320,14	-160,52				
Total	294.936,04	363.638,82	341.948,35	335.540,92	309.794,87	321.032,47	100,00%

EVOLUÇÃO DOS GANHOS E DOS GASTOS

Descrição	Anos								
	2010	2012	Variação 2011-2012	2013	Variação 2012-2013	2014	Variação 2013-2014	2015	Variação 2014-2015
Rendimentos	294.936,04	341.948,35	-5,96%	335.540,92	-1,87%	309.794,87	-7,67%	321.032,47	3,63%
Gastos	335.375,07	339.455,28	-5,80%	368.336,16	8,51%	293.008,92	-20,45%	409.734,37	39,84%
Diferenças	-40.439,03	2.493,07		-32.795,24		16.785,95		-88.701,90	

3.4 – DEMONSTRAÇÃO DE RESULTADOS COMPARATIVA

DEMONSTRAÇÕES DE RESULTADOS							
Tipo	Rubrica	Anos					
		2015	2014	2013	2012	2011	2010
Rendimentos	Vendas e Prestações de Serviços	230.354,44	228.128,93	238.642,91	220.788,78	242.114,07	211.742,65
	Outros Rendimentos e ganhos	90.678,03	81.665,94	96.898,01	121.159,57	121.320,14	80.239,76
	Imparidades de dívidas a receber (perdas/reversões)						2.953,63
	Total de Rendimentos	321.032,47	309.794,87	335.540,92	341.948,35	363.434,21	294.936,04
Gastos	Custo das Mercadorias Vendidas e Consumidas	51.321,84	49.121,90	48.231,01	59.817,01	64.145,02	62.119,85
	Fornecimentos e Serviços Externos	83.076,62	69.105,77	86.691,12	81.051,87	120.891,75	93.453,54
	Gastos com Pessoal	137.739,01	131.782,57	145.814,94	130.789,56	145.739,07	143.864,16
	Imparidades de dívidas a receber (perdas/reversões)	7.707,42	8.333,38	22.764,71	24.783,88	4.147,21	417,48
	Outros Gastos e Perdas	117.980,69	19.281,51	44.399,39	18.290,51	775,53	8.418,78
	Total de Gastos	397.825,58	277.625,13	347.901,17	314.732,83	335.698,58	308.273,81
Resultados antes de Depreciações, gastos de financiamento e Impostos		-76.793,11	32.169,74	-12.360,25	27.215,52	27.735,63	-13.337,77
Depreciações	Gastos/reversões de deprec. e Amortizações (+/-)	-11.908,79	-14.256,97	-16.303,26	-18.473,85	-20.859,19	-22.663,78
	Imparidades activos Dep/amortizáveis (+/-)						
Resultado Operacional antes de gastos de Financiamento e Impostos		-88.701,90	17.912,77	-28.663,51	8.741,67	6.876,44	-36.001,55
Rendimentos e Gastos Financeiros	Juros e rendimentos similares obtidos (+)						
	Juros e gastos similares suportados (-)		-1.126,82	-4.131,73	-6.248,60	-3.807,37	-4.438,02
Resultados antes de Impostos		-88.701,90	16.785,95	-32.795,24	2.493,07	3.069,07	-40.439,57
Imposto sobre o Rendimento do Período		0,00	-2.103,31	0,00	-485,39	0,00	0,00
Resultados após Impostos		-88.701,90	14.682,64	-32.795,24	2.007,68	3.069,07	-40.439,57

Este quadro demonstra o seguinte:

- Que, pelas razões antes referidas, o Matadouro, apresenta um resultado negativo considerável, mas que também, pela relevação da totalidade da dívida, tornará, com os apoios necessários, a empresa mais viável para o futuro;
- Ainda assim, o somatório dos resultados antes de amortizações, gastos de financiamento e impostos, entre 2010 e 2015, pese embora o referido no número anterior, apenas são negativos em 15.370,24 €.

3.5 – BALANÇOS

BALANÇOS						
Rubricas	2015	2014	2013	2012	2011	2010
ACTIVO						
Activo não corrente						
Activos Fixos Tangíveis	77.702,01	89.610,80	103.867,77	119.916,03	138.470,47	158.649,66
Sub-total	77.702,01	89.610,80	103.867,77	119.916,03	138.470,47	158.649,66
Activo Corrente						
Clientes	119.027,99	94.059,32	91.012,64	76.634,78	99.518,32	90.707,05
Estado e Outros Entes Públicos	15.430,91	13.880,52	15.305,61	16.779,57	13.130,25	17.441,92
Outras Contas a Receber	2.295,81	1.728,26	1.728,26	1.728,26	25.137,15	25.137,15
Diferimentos	729,22	594,64	246,33	638,74	3.300,19	3.187,87
Caixa e Depósitos Bancários	21.788,21	12.791,93	7.830,36	13.238,28	5.312,62	11.604,86
Sub-total	159.272,14	123.054,67	116.123,20	109.019,63	146.398,53	148.078,85
Total do Activo	236.974,15	212.665,47	219.990,97	228.935,66	284.869,00	306.728,51
CAPITAL PRÓPRIO E PASSIVO						
CAPITAL PRÓPRIO						
Capital Realizado	985.000,00	985.000,00	982.000,00	912.000,00	882.000,00	869.500,00
Resultados transitados	-920.915,25	-935.597,89	-902.802,65	-904.810,33	-858.418,74	-817.979,17
Outras variações de capital próprio					14.101,23	15.805,88
Sub-total	64.084,75	49.402,11	79.197,35	7.189,67	37.682,49	67.326,71
Resultados Líquidos do Exercício	-88.701,90	14.682,64	-32.795,24	2.007,68	3.069,07	-40.439,57
Total do Capital Próprio	-24.617,15	64.084,75	46.402,11	9.197,35	40.751,56	26.887,14
PASSIVO						
Passivo não corrente						
Financiamentos Obtidos					5.542,95	21.786,73
Sub-total	0,00	0,00	0,00	0,00	5.542,95	21.786,73
Passivo corrente						
Fornecedores	15.054,83	7.185,46	7.326,81	4.751,70	9.374,82	5.070,73
Estado e Outros Entes Públicos	4.835,75	8.226,51	8.838,44	3.107,63	3.771,09	5.234,37
Accionistas/Sócios	3.500,06	3.500,06	3.500,06	3.500,06	0,06	0,06
Financiamentos Obtidos			34.590,50	67.590,50	56.250,00	75.000,00
Outras Contas a Pagar	238.200,66	129.668,69	119.333,05	140.788,42	169.178,52	172.749,48
Sub-total	261.591,30	148.580,72	173.588,86	219.738,31	238.574,49	258.054,64
Total do Passivo	261.591,30	148.580,72	173.588,86	219.738,31	244.117,44	279.841,37
Total do Capital Próprio e do Passivo	236.974,15	212.665,47	219.990,97	228.935,66	284.869,00	306.728,51
AUTONOMIA FINANCEIRA <i>Capitais Próprios/Activo Líquido</i>	-10,39%	30,13%	21,09%	4,02%	14,31%	8,77%
COBERTURA DO IMOBILIZADO <i>(Cap.Próprios+Passivo não Corrente)/Activo não Corrente</i>	-31,68%	71,51%	44,67%	7,67%	33,43%	30,68%

QUADRO DE SITUAÇÃO

Principais Indicadores		Anos					
		2015	2014	2013	2012	2011	2010
Venda de mercadorias		121.704,64	123.963,75	119.924,54	105.601,50	104.299,88	88.502,98
Prestações de Serviços		108.649,80	104.165,18	118.718,37	115.347,80	137.814,19	123.239,67
Outros Rendimentos e Ganhos		90.678,03	81.665,94	96.898,01	121.159,57	204,61	80.239,76
Reversões					-160,52	121.320,14	2.953,63
Totais		321.032,47	309.794,87	335.540,92	341.948,35	363.638,82	294.936,04
Activo		236.974,15	212.665,47	219.990,97	228.935,66	284.869,00	306.728,51
Passivo		261.591,30	148.580,72	173.588,86	219.738,31	244.117,44	279.841,37
Capitais Próprios		-24.617,15	64.084,75	46.402,11	9.197,35	40.751,56	26.887,14
Capital Social Subscrito		992.000,00	992.000,00	992.000,00	912.000,00	912.000,00	912.000,00
Capital Social Realizado		985.000,00	985.000,00	982.000,00	912.000,00	882.000,00	869.500,00
Empréstimos	Curto Prazo	0,00	0,00	34.590,50	67.590,50	56.250,00	75.000,00
	Médio e Longo Prazo	0,00	0,00	0,00	0,00	5.542,95	21.786,73
Outras Dívidas de Curto Prazo		261.591,30	148.580,72	138.998,36	152.147,81	182.324,49	183.054,64
Outras Dívidas de Médio/Longo Prazo		0,00	0,00	0,00	0,00	0,00	0,00
Resultados antes de Depreciações, Gastos de financiamento e Impostos				-12.360,25	27.215,52	27.735,63	-13.337,77
Resultados Líquidos Antes de Impostos		-88.701,90	16.785,95	-32.795,24	2.493,07	3.069,07	-40.439,57
Autonomia Financeira		-10,39%	30,13%	21,09%	4,02%	14,31%	8,77%
Cobertura do Imobilizado		-31,68%	71,51%	44,67%	7,67%	33,43%	30,68%

IV – CONCLUSÃO

1. Os resultados líquidos são negativos (88.701,90 €), o que significa que urge reverter esta situação;
2. Que os custos da empresa com os investimentos necessários podem ser reduzidos de forma importante, mantendo sempre a tónica em atrair mais clientes;
3. O Matadouro não tem qualquer financiamento bancário;
4. As dívidas de curto prazo, sofreram um grande aumento decorrente dos processos de execução antes referidos;
5. Os indicadores de autonomia financeira e cobertura do imobilizado, voltaram a valores perigosamente negativos;

6. Apesar de empresa apresentar capitais próprios negativos e consequentemente enquadrar-se no art.º 35.º do Código das Sociedades Comerciais, as contas foram elaboradas tendo em atenção o princípio da continuidade;
7. No âmbito do ponto anterior e porque se encontram reunidas as condições previstas no art.º 35.º do Código das Sociedades Comerciais, a Administração vai propor que o acionista único tome as medidas adequadas, nomeadamente no âmbito nº 2 do art.º 40.º da Lei n.º 50/2012, de 31 de Agosto (Regime jurídico da atividade empresarial local e das participações locais) e em consequência do desequilíbrio de contas provocado pelas dívidas da taxa SIRCA do Fundo Sanitário e de Segurança Alimentar Mais (96.264,98 €) e a taxa de inspeção sanitária da Direção Geral de Veterinária (7.353,53 €), mas que a ser uma realidade permitirá à empresa ser mais sustentável no futuro, já que esta decisão constituirá também uma operação de limpeza do passivo,

V - RESULTADOS LÍQUIDOS E SUA APLICAÇÃO

O resultado líquido negativo do exercício cifra-se em 88.701,90 €, para o qual se propõe à Assembleia-Geral, a seguinte aplicação:

Resultados Transitados

- 88.701,90 €

Anexos:

- *Demonstração de resultados por natureza em 31-12-2015*
- *Balanço em 31-12-2015*
- *Anexos às demonstrações financeiras*

Monção, 31 de Março de 2016

O Presidente do Conselho de Administração



Eng.º Augusto Henrique Oliveira Domingues

Empresa : MATADOURO REGIONAL DE MONÇÃO, E.M.

Sede : Largo de Camões

Capital, NIPC, N° Conservatória Registo Comercial : € 992.000,00, 505207206

ANEXO ÀS DEMONSTRAÇÕES FINANCEIRAS

1. Identificação da Entidade

- a) Matadouro Regional de Monção, E.M., NIPC 505207206, com sede no Largo de Camões, vila e concelho de Monção;
- b) A atividade principal desenvolvida é exploração de Matadouro (CAE 10110);
- c) As notas que se seguem serão apresentadas em Euros.

2. Referencial contabilístico da Preparação das Demonstrações Financeiras

Na preparação do balanço de Abertura, foram adotadas as Normas Contabilísticas e de Relato Financeiro (NCRF). Este foi o ponto de partida e servirá de comparativo nas primeiras demonstrações financeiras de acordo com as NCRF.

3. Principais políticas contabilísticas

3.1. As demonstrações financeiras apresentadas têm como suporte os registos contabilísticos e respetiva documentação, tendo-se seguido na sua preparação as Normas Contabilísticas e de Relato Financeiro (NCRF).

3.2. O reconhecimento das perdas por imparidade de dívidas a receber é efetuado com base na antiguidade dos valores em dívida e o critério para o seu cálculo foi o seguinte :

- Entre 6 e 12 meses (inclusive) – 25% do valor em dívida
- Entre 12 e 18 meses (inclusive) - 50% do valor em dívida
- Entre 18 e 24 meses (inclusive) -75% do valor em dívida
- Superior a 24 meses – 100% do valor em dívida.

4. Fluxos de Caixa

Os valores inscritos na rubrica de Caixa e Depósitos Bancários são os que constam no quadro seguinte:

4.1.Meios financeiros líquidos constantes do balanço

		31/12/2015		Totais	31/12/2014		Totais
		Quantias disponíveis	Quantias indisponíveis		Quantias disponíveis	Quantias indisponíveis	
		para uso	para uso		para uso	para uso	
Caixa	Numerário	12.184,40		12.184,40	8.694,90		8.694,40
	Subtotais	12.184,40		12.184,40	8.694,90		8.694,40
Depósitos Bancários	Depósitos à ordem	9.603,81		9.603,81	4.097,03		4.097,03
	Outros depósitos bancários	0,00		0,00	0,00		0,00
	Subtotais	9.603,81		9.603,81	4.097,03		4.097,03
Outros	[...]	0,00		0,00	0,00		0,00
Equivalentes	Subtotais	0,00		0,00	0,00		0,00
Totais		21.788,21		21.788,21	12.791,93		12.791,23

5.Ativos intangíveis

Os métodos de amortização usadas para os ativos intangíveis, com vidas úteis finitas, foi o das quotas constantes, em sistema de duodécimos e às taxas máximas legalmente previstas.

5.1.Ativos intangíveis

		(valores em euros)					Totais
		Projetos de Desenvolvimento	Programas de Computador	Propriedade Industrial	Outros	Ativos intangíveis em curso	
01/01/2014	Quantias brutas escrituradas	3.012,50	0,00	0,00	0,00	0,00	3.012,50
	Amortizações e perdas por imparidade acumuladas	3.012,50	0,00	0,00	0,00	0,00	3.012,50
	Quantias líquidas escrituradas	0,00	0,00	0,00	0,00	0,00	0,00
	Adições	0,00	0,00	0,00	0,00	0,00	0,00
	Revalorizações						
	Transferências						
	Reclass. p/ativos não correntes detidos p/ venda						
	Alienações, sinistros e abates	0,00	0,00	0,00	0,00	0,00	0,00
	Outras alterações						
	Amortizações	0,00	0,00	0	000,00	0,00	0,00
	Perdas por imparidade	0,00	0,00	0,00	0,00	0,00	0,00
31/12/2014 (01/01/2015)	Quantias brutas escrituradas	3.012,50	0,00	0,00	0,00	0,00	3.012,50
	Amortizações e perdas por imparidade acumuladas	3.012,50	0,00	0,00	0,00	0,00	3.012,50
	Quantias líquidas escrituradas	0,00	0,00	0,00	0,00	0,00	0,00
	Adições	0,00	0,00	0,00	0,00	0,00	0,00
	Revalorizações						
	Transferências						
	Reclass. p/ativos não correntes detidos p/ venda						
	Alienações, sinistros e abates	0,00	0,00	0,00	0,00	0,00	0,00
	Outras alterações						
	Amortizações	0,00	0,00	0,00	0,00	0,00	0,00
	Perdas por imparidade	0,00	0,00	0,00	0,00	0,00	0,00
31/12/2015	Quantias brutas escrituradas	3.012,50	0,00	0,00	0,00	0,00	3.012,50
	Depreciações e perdas por imparidade acumuladas	3.012,50	0,00	0,00	0,00	0,00	3.012,50
	Quantias líquidas escrituradas	0,00	0,00	0,00	0,00	0,00	0,00

6. Ativos fixos tangíveis

Os ativos fixos tangíveis adquiridos encontram-se registados ao custo de aquisição.

O método de amortização usado foi o das quotas constantes, em sistema de duodécimos e às taxas máximas legalmente previstas.

6.1. Ativos fixos tangíveis

		(valores em euros)							Totais
		Terrenos Rec. naturais	Edif. Out. Const.	Equip. básico	Equip. transporte	Equip. administr.	Out. act. fixos tangíveis	Adiant. P/ conta invest.	
01/01/2014	Quantias brutas escrituradas	0,00	181.587,98	99.529,88	73.041,41	10.217,49	9.053,69	19.111,50	392.541,95
	Depreciações e perdas por imparidade acumuladas	0,00	110.178,52	86.425,57	72.798,91	10.217,49	9.053,69	0,00	288.674,18
	Quantias líquidas escrituradas	0,00	71.409,46	13.104,31	242,50	0,00	0,00	19.111,50	103.867,77
	Adições	0,00	0,00	0,00	0,00	0,00	0,00	0,00	0,00
	Revalorizações								
	Transferências								
	Reclass. p/ativos não correntes detidos p/ venda								
	Alienações, sinistros e abates	0,00	0,00	0,00	0,00	0,00	0,00	0,00	0,00
	Outras alterações								
	Depreciações	0,00	9.287,77	4.726,70	242,50	0,00	0,00	0,00	14.256,97
	Perdas por imparidade	0,00	0,00	0,00	0,00	0,00	0,00	0,00	0,00
31/12/2014 (01/01/2015)	Quantias brutas escrituradas	0,00	181.587,98	99.529,88	73.041,41	10.217,49	9.053,69	19.111,50	392.541,95
	Depreciações e perdas por imparidade acumuladas	0,00	119.466,29	91.152,27	73.041,41	10.217,49	9.053,69	0,00	302.931,15
	Quantias líquidas escrituradas	0,00	62.121,69	8.377,61	0,00	0,00	0,00	19.111,50	89.610,80
	Adições	0,00	0,00	0,00	0,00	0,00	0,00	0,00	0,00
	Revalorizações								
	Transferências								
	Reclass. p/ativos não correntes detidos p/ venda								
	Alienações, sinistros e abates	0,00	0,00	0,00	0,00	0,00	0,00	0,00	0,00
	Outras alterações								
	Depreciações	0,00	9.287,76	2.621,03	0,00	0,00	0,00	0,00	11.908,79
	Perdas por imparidade	0,00	0,00	0,00	0,00	0,00	0,00	0,00	0,00
31/12/2015	Quantias brutas escrituradas	0,00	181.587,98	99.529,88	73.041,41	10.217,49	9.053,69	19.111,50	392.541,95
	Depreciações e perdas por imparidade acumuladas	0,00	128.754,05	93.773,30	73.041,41	10.217,49	9.053,69	0,00	314.839,94
	Quantias líquidas escrituradas	0,00	52.833,93	5.756,58	0,00	0,00	0,00	19.111,50	77.702,01

6.2. Depreciações de ativos fixos tangíveis

(valores em euros)

	Edifícios e outras construções	Equipamento básico	Equipamento de transporte	Equipamento administrativo	Equipamentos biológicos	Outros activos fixos tangíveis	Totais
Acumuladas em 01/01/2014	110.178,52	86.425,57	72.798,91	10.217,49	9.053,69	0,00	288.674,18
Reforços	9.287,77	4.726,70	242,50	0,00	0,00	0,00	14.256,97
Reversões							0,00
Revalorizações							
Transferências							
Reclassificações para activos não correntes							
detidos para venda							
Alienações	0,00	0,00	0,00	0,00	0,00	30.875,00	30.875,00
Sinistros							
Abates							
Outras alterações							
Acumuladas em 31/12/2014 (01.01.2015)	119.466,29	91.152,27	73.041,41	10.217,49	9.053,69	0,00	302.931,15
Reforços	9.287,76	2.621,03	0,00	0,00	0,00	0,00	11.908,79
Reversões							0,00
Revalorizações							
Transferências							
Reclassificações para activos não correntes							
detidos para venda							
Alienações	0,00	0,00	0,00	0,00	0,00	0,00	0,00
Sinistros							
Abates							
Outras alterações							
Acumuladas em 31/12/2015	128.754,05	93.773,30	73.041,41	10.217,49	9.053,69	0,00	314.839,94

7. Financiamentos Obtidos e Custo dos empréstimos obtidos

Em 31 de Dezembro de 2015 e 2014, a rubrica de "Financiamentos Obtidos" apresentava seguinte decomposição:

Instituições de Crédito	31-12-2015	31-12-2014
CGD		
Corrente	0,00 €	0,00 €
Não Corrente	0,00 €	0,00 €
TOTAL	0,00 €	0,00 €

Os custos de empréstimos obtidos são considerados como gastos do período em que sejam incorridos, os quais incluem os juros de empréstimos obtidos a curto e longo prazo e os custos acessórios incorridos em ligação com a obtenção dos empréstimos.

8. Inventários

As mercadorias encontram-se valorizadas ao custo de aquisição. A quantia de inventários reconhecida como gasto no período detalha-se no seguinte quadro:

				(euros)					
				Período 2015			Período 2014		
Demonstração do custo das mercadorias vendidas e das matérias consumidas				Mercadorias	Matérias-primas, subsidiárias e de consumo	Totais	Mercadorias	Matérias-primas, subsidiárias e de consumo	Totais
	Inventários no começo do período		+	0,00	0,00	0,00	0,00	0,00	0,00
	Compras	Compras	+	52.342,79	0,00	52.342,79	49.121,90	0,00	49.121,90
		Devoluções de compras	-	1.020,95	0,00	1.020,95	0,00	0,00	0,00
		Descontos e abat. em compras	-	0,00	0,00	0,00	0,00	0,00	0,00
	Reclassificações e regularizações	Reclassificações	+/-	0,00	0,00	0,00	0,00	0,00	0,00
		Perdas em sinistros	-						
		Perdas por quebras	-						
		Outras perdas	-						
		Ofertas e amostras	-						
		Ganhos em sinistros	+						
		Ganhos por sobras	+						
		Outros ganhos	+						
	Inventários no fim do período		-	0,00	0,00	0,00	0,00	0,00	0,00
	CMVC			51.321,84	0,00	51.321,84	49.121,90	0,00	49.121,90
	Perdas em inv.		+			0,00			0,00
	Ofertas e amostras de inv.		+			0,00			0,00
	Totais			51.321,84	0,00	51.321,84	49.121,90	0,00	49.121,90

9. Rédito

Quantia de cada categoria de rédito reconhecida durante o período :

Rubricas	31-12-2015	31-12-2014	variação
Vendas			0,00 €
Couros	97.312,45€	102.865,89€	-5.553,44 €
Pele	5.573,65€	5.549,64€	24,01 €
Miudezas	0,00€	0,00€	0,00 €
MB	3.469,49€	1.959,56€	1.509,93 €
Gorduras	15.349,05€	13.588,66€	1.760,39 €
Prestação de Serviços			0,00 €
Utilização de Matadouro	106.794,80€	101.546,52€	5.248,28 €
Transporte	1.855,00€	2.440,00€	-585,00 €
Desossa	0,00€	178,66€	-178,66 €
Transporte	0,00€	0,00€	0,00 €
Reversões			0,00 €
de Perdas por imparidade de clientes	216,95€	0,00€	216,95 €
Outros Rendimentos e Ganhos			0,00 €
Teste Rápido	0,00€	2.775,00€	-2.775,00 €
Taxa Abate Urgencia	0,00€	0,00€	0,00 €
Taxa Recolha	0,00€	0,00€	0,00 €
Inspeção Sanitária	10.966,50€	9.498,76€	1.467,74 €
MRE	44.557,09€	39.931,85€	4.625,24 €
Sirca	27.990,16€	25.784,47€	2.205,69 €
Descontos pp	252,27€	0,33€	251,94 €
Rendimentos e ganhos em investimentos não financeiros	0,00€	0,00€	0,00 €
Correções exercícios anteriores	11,99€	3.675,53€	-3.663,54 €
Imputação Subsídios para investimento	0,00€	0,00€	0,00 €
Outros não especificados	6.900,02€	0,00€	6.900,02 €
TOTAL	321.249,42 €	309.794,87€	11.454,55 €

10. Benefícios dos Empregados

10.1. Quantias dos pagamentos e dos gastos com relação a planos de contribuição definida a favor dos empregados

(valores em euros)

	Período 2015			Período 2014		
	Pessoal chave de gestão	Outro pessoal	Totais	Pessoal chave de gestão	Outro pessoal	Totais
Remunerações		109.323,89	109.323,89		104.722,87	104.722,87
Encargos s/ remunerações		23.165,72	23.165,72		22.066,55	22.066,55
Prémios para pensões						
Seguro Acidentes de Trabalho		5.249,40	5.249,40		4.993,15	4.993,15
Outros custos com pessoal						
Total		137.739,01	137.739,01		131.782,57	131.782,57

11. Imposto sobre o rendimento

11.1. Quantias dos principais componentes de (gasto) / rendimento de impostos

				(valores em euros)						
				Período 2015			Período 2014			
				Demonstração dos resultados	Outras rubricas do capital próprio	Totais	Demonstração dos resultados	Outras rubricas do capital próprio	Totais	
Ajustamentos reconhecidos no período de impostos correntes de períodos anteriores				[1]	0,00		0,00	116,52		116,52
Imposto sobre o rendimento do período	Imposto corrente			[2]	0,00		0,00	2.103,31		2.103,31
	(Gastos)/rendimentos por impostos diferidos	De diferenças temporárias			0,00	0,00	0,00	0,00	0,00	0,00
		De alterações nas taxas de tributação ou de novos impostos			0,00		0,00	0,00		0,00
		De alterações nas políticas contab. e nos erros não contab. retrospectivamente								
		Da (redução)/reversão de uma diminuição anterior de activos por impostos diferidos			0,00		0,00	0,00		0,00
		Benefícios de perdas fiscais não reconhecidas anteriormente, de créditos por impostos ou de	Usados para reduzir gastos de impostos correntes		0,00		0,00	0,00		0,00
		diferenças temporárias de um período anterior	Usadas para reduzir gastos de impostos diferidos		0,00		0,00	0,00		0,00
	Imposto diferido			[3]	0,00	0,00	0,00	0,00	0,00	0,00
Imposto sobre o rendimento do período			4=2+3	0,00	0,00	0,00	2.103,31	0,00	2.103,31	
Totais			5=1+4	0,00	0,00	0,00	2.219,83	0,00	2.219,83	

12. Instrumentos Financeiros

12.1. Clientes/ Fornecedores/ Outras contas a receber e a pagar

Em 31 de Dezembro de 2015 e 2014, estas rubricas apresentavam a seguinte decomposição :

Descrição	31-12-2015			31-12-2014		
	Ativos financeiros mensurados ao custo	Perdas imparidades acumuladas	Total	Ativos financeiros mensurados ao custo	Perdas imparidades acumuladas	Total
Activos						0,00 €
Clientes	220.593,78 €	101.565,79 €	11.9027,99 €	187.917,69 €	93.858,37 €	94.059,32 €
Outras contas a receber	2.295,81 €	0,00 €	2.295,81 €	1.728,26 €	0,00 €	1.728,26 €
Total do Activo	222.889,59 €	101.565,79 €	121.323,80 €	189.645,95 €	93.858,37 €	95.787,58 €
Passivos						0,00 €
Fornecedores	15.054,83 €	0,00 €	1.5054,83 €	7.185,46 €	0,00 €	7.185,46 €
Outras contas a pagar	238.200,66 €	0,00 €	238.200,66 €	129.668,69 €	0,00 €	129.668,69 €
Total do Passivo	253.255,49 €	0,00 €	253.255,49 €	136.854,15 €	0,00 €	136.854,15 €

Em 31 de dezembro de 2015, o saldo de clientes parados há mais de um ano apresenta o valor de € 101.277,68 e o saldo de fornecedores e outros credores parados há mais de um ano apresenta o valor de € 33.478,01.

12.2. Reconhecimento das perdas por imparidade de dívidas por receber :

Descrição	31-12-2014	31-12-2015		
	Perdas por imparidade acumuladas	Perdas imparidade do período	Reversões perdas imparidade	Total
Dívidas a receber	93.858,37	7.924,37	216,95	101.565,79
Total	93.858,37	7.924,37	216,95	101.565,79

13. Outras informações

13.1. Estado e outros entes públicos

Em 31 de dezembro de 2014 e 2015, a rubrica “Estado e outros entes públicos” apresentava a seguinte decomposição:

Descrição	31-12-2015	31-12-2014
Estado e outros entes públicos		
Activos		
Imposto sobre o rendimento	14.529,70 €	13.880,52 €
Retenção de impostos sobre rendimentos	0,00 €	0,00 €
Imposto sobre o valor acrescentado	901,21 €	0,00 €
Contribuições para a Segurança Social	0,00 €	0,00 €
Passivos		
Imposto sobre o rendimento	0,00 €	2.103,31 €
Retenção de impostos sobre rendimentos	77,78 €	267,80 €
Imposto sobre o valor acrescentado	0,00 €	1.203,53 €
Contribuições para a Segurança Social	4.757,97 €	4.651,87 €
TOTAL	10.595,16 €	5.654,01 €

O valor em dívida à AT no valor de € 6.886,38 diz respeito a taxas Inspeção Sanitária da Direção Geral de Veterinária (6.504,98 €), acrescidos de juros de mora e custas processuais. No entanto, nesta data, correm processos em execuções fiscais de dívidas referentes às taxas Sirca do Fundo Sanitário e de Segurança Alimentar Mais.

13.2. Diferimentos

Em 31 de dezembro de 2014 e 2015, apresentava a seguinte decomposição :

Diferimentos	31-12-2015	31-12-2014
Activos		
Gastos a reconhecer		
Seguros	729,22 €	594,64 €
TOTAL	729,22 €	594,64 €

13.3. Capital Próprio

Em janeiro de 2013, deliberou-se um aumento de capital no valor de € 80.000,00 (Oitenta mil euros), estando por realizar 7.000,00 (Sete mil euros), por parte do Município de Monção, à data de balanço. O referido aumento ainda não foi registado na Conservatória do Registo Comercial. Apesar da empresa apresentar capitais próprios negativos e se enquadrar no artigo 35º do Código das Sociedades Comerciais, as contas foram elaboradas tendo em atenção o Princípio da Continuidade.

Em 31 de dezembro de 2014 e 2015, o capital próprio apresentava a seguinte decomposição :

Descrição	31-12-2015	31-12-2014
Capital Realizado	985.000,00 €	985.000,00 €
Resultados Transitados	-920.915,25 €	-935.597,89 €
Outras variações capital próprio	0,00 €	0,00 €
Resultado Líquido do Exercício	-88.701,90 €	14.682,64 €
TOTAL	-24.617,15 €	64.084,75 €

14. Outros rendimentos e ganhos/Outros gastos e perdas

14.1.Outros Rendimentos e Ganhos

	Período 2015	Período 2014
	Rendimentos e ganhos	Rendimentos e ganhos
Rendimentos suplementares	83.513,75	77.990,08
Descontos de pronto pagamento obtidos	252,57	0,33
Correções exercícios anteriores	11,99	3.675,33
Outros rendimentos e ganhos	6.900,02	0,00
Juros Obtidos	0,00	0,00
Outros rendimentos e ganhos de financiamento	0,00	0,00
Total	90.678,03	81.665,94

14.2.Outros gastos e perdas


	Período 2015	Período 2014
	Gastos e perdas	Gastos e perdas
Impostos	115.129,57	13.692,71
Gastos e perdas alienações		
Correções exercícios anteriores	2.310,95	2.779,55
Dívidas Incobráveis		
Descontos pp concedidos	0,09	
Donativos		
Insuf. Estimativa Impostos		116,52
Multas e Penalidades	540,00	2.402,00
Quotizações		
Outros juros suportados	0,08	290,73
Outros gastos e perdas de financiamento		
Total	117.980,69	19.281,51

15. Acontecimentos após a data do balanço

Após a data de balanço, não houve conhecimento de eventos ocorridos que afetem o valor de ativos e passivos das demonstrações financeiras do período.


Monção, 31 de Março de 2016

O Conselho de Administração,



(Eng. Augusto Henrique de Oliveira Domingues)

O Técnico Oficial de Contas,



(João Maria Silva e Silva)

MATADOURO REGIONAL DE MONÇÃO, EM

Moeda:

Unidade:

BALANÇO

EUR

Euros

Contribuinte: 505207206

Conta	Rubricas	Notas	2015	2014
ACTIVO				
Activo não corrente				
43+453;	Activos fixos tangíveis	6	77.702,01	89.610,80
	Subtotal		77.702,01	89.610,80
Activo corrente				
211/2-219;	Clientes	12.1./12.2.	119.027,99	94.059,32
24	Estado e outros entes públicos	13.1.	15.430,91	13.880,52
232+238-239+2721+278	Outras contas a receber	12.1.	2.295,81	1.728,26
281	Diferimentos	13.2.	729,22	594,64
11+12+13;	Caixa e depósitos bancários	4	21.788,21	12.791,93
	Subtotal		159.272,14	123.054,67
	Total do activo		236.974,15	212.665,47
Capital Próprio e Passivo				
Capital Próprio				
51-261-262;	Capital realizado	13.3.	985.000,00	985.000,00
56	Resultados transitados	13.3.	-920.915,25	-935.597,89
	Subtotal		64.084,75	49.402,11
818	Resultado liquido do exercicio		-88.701,90	14.682,64
	Total do capital próprio		-24.617,15	64.084,75
PASSIVO				
Passivo não corrente				
264+265+268;	Accionistas/Sócios		0,00	0,00
	Subtotal		0,00	0,00
Passivo corrente				
221/2+225	Fornecedores	12.1.	15.054,83	7.185,46
24	Estado e outros entes publicos	13.1.	4.835,75	8.226,51
264+265+268;	Accionistas/Sócios		3.500,06	3.500,06
231+238+271 1/2+2722+	Outras contas a pagar	12.1.	238.200,66	129.668,69
	Subtotal		261.591,30	148.580,72
	Total do Passivo		261.591,30	148.580,72
	Total do capital próprio e do passivo		236.974,15	212.665,47

Contabilidade - (c) Primavera BSS

A Gerência

O Técnico oficial de contas

Demonstração de resultados por naturezas

EUR Euros

Contribuinte: 505207206

Conta Pos	Conta Neg	Rendimentos e Gastos	Notas	2015	2014
71/72		Vendas e serviços prestados	3,9	230.354,44	228.128,93
75		Subsídios à exploração		0,00	0,00
785	685	Ganhos/Perdas imputados de subs., associadas e empr. conjuntos		0,00	0,00
73		Variação de Inventários na produção		0,00	0,00
74		Trabalhos para a própria entidade		0,00	0,00
	61	Custo das mercadorias vendidas e das matérias consumidas	3,8	-51.321,84	-49.121,90
	62	Fornecimentos e serviços externos		-83.076,62	-69.105,77
	63	Gastos com pessoal	10	-137.739,01	-131.782,57
7622	652	Ajustamentos de inventários (perdas/reversões)		0,00	0,00
7621	651	Imparidade de dívidas a receber (perdas/reversões)	3.2./12.2.	-7.707,42	-8.333,38
763	67	Provisões (aumentos/reduções)		0,00	0,00
7623/4; 7627/8	653/4; 657/8	Imparidade activos não depreciables/amortizáveis (perdas/reversões)		0,00	0,00
77	66	Aumentos / Reduções de justo valor		0,00	0,00
781/4; 786/8		Outros rendimentos e ganhos	9/14.1.	90.678,03	81.665,94
	681/4; 686/8	Outros gastos e perdas	14.2.	-117.980,69	-19.281,51
		Resultado antes de depreciações, gastos de financiamento e impostos		-76.793,11	32.169,74
761	64	Gastos / reversões de depreciação e de amortização	3,5,6	-11.908,79	-14.256,97
7625/6	655/6	Imparidade de activos depreciables / amortizáveis (perdas/reversões)		0,00	0,00
		Resultado operacional (antes de gastos de financiamento e impostos)		-88.701,90	17.912,77
79		Juros e rendimentos similares obtidos		0,00	0,00
	69	Juros e gastos similares suportados	7	0,00	-1.126,82
		Resultado antes de impostos		-88.701,90	16.785,95
	812	Impostos sobre o rendimento do período	11/13.1.	0,00	-2.103,31
		Resultado liquido do período		-88.701,90	14.682,64
		Resultado das actividades descontinuadas (liquido de impostos) inc. no resultado liquido do período			
		Resultado liquido do período atribuível: (*) Detentores do capital da casa mãe Interesses minoritários Subtotal Resultado por acção básico			

(*) esta informação apenas será fornecida no caso de contas consolidadas

Contabilidade - (c) Primavera BSS

Gerência

O Técnico oficial de contas

Demonstração de Fluxos de Caixa (Método Directo)

RUBRICAS	NOTAS	2015	2014
Fluxos de caixa de actividades operacionais - Método directo			
Recebimentos de Clientes		304.446,87	318.612,11
Pagamentos a Fornecedores		-145.068,19	-126.075,88
Pagamentos ao Pessoal	10	-98.408,31	-92.121,86
Caixa geradas pelas operações		60.970,37	100.414,37
Pagamento/Recebimento do imposto sobre o rendimento		93,21	1.401,78
Outros Recebimentos/Pagamentos relativos à actividade operacional		-52.011,72	-63.929,73
Fluxos das actividades operacionais (1)		9.051,86	37.886,42
Fluxos de caixa das actividades de investimento			
Pagamentos respeitantes a:			
Activos fixos tangíveis		0,00	0,00
Activos Intangíveis		0,00	0,00
Investimentos financeiros		0,00	0,00
Outros Activos		0,00	0,00
Recebimentos provenientes de:			
Activos fixos tangíveis		0,00	0,00
Activos Intangíveis		0,00	0,00
Investimentos financeiros		0,00	0,00
Outros Activos		0,00	0,00
Subsídios ao investimento		0,00	0,00
Juros e rendimentos similares		0,00	0,00
Dividendos		0,00	0,00
Fluxos das actividades de investimento (2)		0,00	0,00
Fluxos de caixa das actividades de financiamento			
Recebimentos provenientes de			
Financiamentos obtidos		0,00	0,00
Realizações de capital e de outros instrumentos de capital próprio	13.3.	0,00	3.000,00
Cobertura de prejuízos		0,00	0,00
Doações		0,00	0,00
Outras operações de financiamento		0,00	0,00
Pagamentos respeitantes a:			
Financiamentos obtidos	7	0,00	-35.771,03
Juros e gastos similares	7	-55,58	-153,82
Dividendos		0,00	0,00
Reduções de capital e outros instrumentos de capital próprio		0,00	0,00
Outras operações de financiamento		0,00	0,00
Fluxos de actividades de financiamento (3)		-55,58	-32.924,85
Variação de caixa e seus equivalentes (1 + 2 + 3)		8.996,28	4.961,57
Efeitos das diferenças de câmbio		0,00	0,00
Caixa e seus equivalentes no início do período		12.791,93	7.830,36
Caixa e seus equivalentes no fim do período		21.788,21	12.791,93

JOÃO MARIA SILVA E SILVA

Contabilidade - (c) Primavera BSS

A Gerência _____

O Técnico Oficial de Contas _____

Demonstração (Individual/Consolidada) das Alterações de Capital Próprio no Período N-1													NIPC	505207206
DESCRIÇÃO	Notas	Capital Realizado	Ações (quotas) próprias	Outros instrum cap próprio	Prêmios emissão	Reservas Legais	Outras Reservas	Resultados Transfidos	Ajust. activos financeiros	Exc de revaloriz	Outras Variações cap próprio	Resultado Líquido do período	TOTAL CAPITAL PRÓPRIO	
Posição no início do período (1)		982.000,00		0,00		0,00	0,00	-902.802,65		0,00	0,00	-32.795,24	46.402,11	
ALTERAÇÕES NO PERÍODO														
Primeira adopção do referencial contabilístico														
Alterações de políticas contabilísticas														
Dif conversão demonstrações financeiras														
Realização exc revaloriz AFT e intangíveis														
Exc revaloriz AFT e intangíveis e resp variações														
Ajustamentos por impostos diferidos														
Outras alterações reconhecidas capital próprio														
(2)														
RESULTADO LIQUIDO DO EXERCICIO (3)														
RESULTADO INTEGRAL (2+3)														
OPERAÇÕES C/ DETENTORES CAP. PRÓPRIO														
Realizações de capital		3.000,00											3.000,00	
Realizações de prémios de emissão														
Distribuições														
Entradas para cobertura de perdas														
Outras operações				0,00		0,00		-32.795,24			0,00	32.795,24	0,00	
(5)		3.000,00		0,00		0,00		-32.795,24			0,00	32.795,24	3.000,00	
Posição no fim do período (1+2+3+5)		985.000,00		0,00		0,00	0,00	-935.597,89		0,00	0,00	14.682,64	64.084,75	

A Gerência

O Técnico Oficial de Contas

Demonstração (Individual/Consolidada) das Alterações de Capital Próprio no Período N

Demonstração (Individual/Consolidada) das Alterações de Capital Próprio no Período N													NIPC		505207206
DESCRIÇÃO	Notas	Capital Realizado	Ações (quotas) próprias	Outros instrum cap próprio	Premios emissão	Reservas Legais	Outras Reservas	Resultados Transfidos	Ajust ativos financeiros	Exc de revaloriz	Outras Variações cap próprio	Resultado Líquido do período	TOTAL CAPITAL PRÓPRIO		
Posição no início do período (1)		985.000,00		0,00		0,00	0,00	-935.597,89		0,00	0,00	14.682,64	64.084,75		
ALTERAÇÕES NO PERÍODO															
Primeira adoção do referencial contabilístico															
Alterações de políticas contabilísticas															
Dif conversão demonstrações financeiras															
Realização exc revaloriz AFT e intangíveis															
Exc revaloriz AFT e intangíveis e resp variações															
Ajustamentos por impostos diferidos															
Outras alterações reconhecidas capital próprio															
(2)															
RESULTADO LIQUIDO DO EXERCICIO (3)															
(2+3)															
RESULTADO INTEGRAL															
OPERAÇÕES C/ DETENTORES CAP. PRÓPRIO															
Realizações de capital		0,00											0,00		
Realizações de prêmios de emissão															
Distribuições															
Entradas para cobertura de perdas															
Outras operações				0,00		0,00		14.682,64			0,00	-14.682,64	0,00		
(5)		0,00		0,00		0,00		14.682,64			0,00	-14.682,64	0,00		
Posição no fim do período (1+2+3+5)															
		985.000,00		0,00		0,00	0,00	-920.915,25		0,00	0,00	-88.701,90	-24.617,15		

A Gerência

O Técnico Oficial de Contas

CERTIFICAÇÃO LEGAL DE CONTAS

INTRODUÇÃO

1. Examinámos as demonstrações financeiras anexas do **MATADOURO REGIONAL DE MONÇÃO, E.M.**, as quais compreendem o Balanço em 31 de Dezembro de 2015, (que evidencia um total de 236.974,15 euros e um total de capital próprio negativo de 24.617,15 euros, incluindo um resultado líquido negativo de 88.701,90 euros), as Demonstrações dos resultados por naturezas e por funções e a Demonstração dos fluxos de caixa do exercício findo naquela data, e os correspondentes Anexos.

RESPONSABILIDADES

2. É da responsabilidade da Administração a preparação de demonstrações financeiras que apresentem de forma verdadeira e apropriada a posição financeira da Empresa, o resultado das suas operações e os fluxos de caixa, bem como a adopção de políticas e critérios contabilísticos adequados e a manutenção de um sistema de controlo interno apropriado.

3. A nossa responsabilidade consiste em expressar uma opinião profissional e independente, baseada no nosso exame daquelas demonstrações financeiras.

ÂMBITO

4. O exame a que procedemos foi efectuado de acordo com as Normas Técnicas e as Directrizes de Revisão/Auditoria da Ordem dos Revisores Oficiais de Contas, as quais exigem que o mesmo seja planeado e executado com o objectivo de obter um grau de segurança aceitável sobre se as demonstrações financeiras estão isentas de distorções materialmente relevantes. Para tanto o referido exame incluiu:

- a verificação, numa base de amostragem, do suporte das quantias e divulgações constantes das demonstrações financeiras e a avaliação das estimativas, baseadas em juízos e critérios definidos pela Administração, utilizadas na sua preparação;
- a apreciação sobre se são adequadas as políticas contabilísticas adoptadas e a sua divulgação, tendo em conta as circunstâncias;
- a verificação da aplicabilidade do princípio da continuidade; e
- a apreciação sobre se é adequada, em termos globais, a apresentação das demonstrações financeiras.

5. O nosso exame abrangeu também a verificação da concordância da informação financeira constante do relatório de gestão com as demonstrações financeiras.

6. Entendo que o exame efetuado proporciona uma base aceitável para a expressão da nossa opinião.

RESERVA

7. Verifica-se que as contas da empresa foram preparadas tendo em conta a sua continuidade apesar de à data de 31.12.2015 os capitais próprios serem inferiores a metade do capital social pelo que, caso a assembleia não delibere o reforço do capital social ou outras medidas que se mostrem adequadas e previstas no artigo 35º do Código das Sociedades Comerciais a empresa poderá dissolver-se.

ADÉRITO CARDOSO, S.R.O.C. Unipessoal, Lda.

Sociedade de Revisores Oficiais de Contas nº 263

OPINIÃO

8. Em nossa opinião, excepto quanto aos efeitos da situação descrita no parágrafo nº 7, as referidas demonstrações financeiras apresentam de forma verdadeira e apropriada, em todos os aspectos materialmente relevantes, a posição financeira do **MATADOURO REGIONAL DE MONÇÃO, E.M.**, em 31 de Dezembro de 2015 o resultado das suas operações e os fluxos de caixa no exercício findo naquela data, em conformidade com os princípios contabilísticos geralmente aceites em Portugal.

RELATO SOBRE OUTROS REQUISITOS LEGAIS

9. É também nossa opinião que a informação constante do relatório de gestão é concordante com as demonstrações financeiras do exercício.

ÊNFASE


10. Sem afetar a opinião expressa no parágrafo 8 acima, chamamos a atenção para a nota 13.1 do anexo ao balanço referente à existência de processos executivos relacionados com dívidas a empresas públicas que ascendiam o montante de 6.886,38 em 31 de Dezembro de 2015 e que nesta data ascendem o montante de 116.871,09 euros.

Viana do Castelo, 26 de abril de 2016

ADÉRITO CARDOSO, S.R.O.C. Unipessoal, Lda.

Representada por

A Gerência



(Dr. Adérito Jorge de Abreu Cardoso-Revisor Oficial de Contas nº 646)