

PRESTAÇÃO DE CONTAS 2014



Município de Monção



Município de Monção

ÍNDICE

Documento	Paginas
Relatório de Gestão	3 – 27
Proposta de Aplicação de Resultados	28-29
Balanço	30-33
Demonstração de Resultados do Exercício	34-35
Controlo Orçamental da Despesa	36-55
Controlo Orçamental da Receita	56-69
Execução do Plano Plurianual de Investimentos	70-81
Fluxos de Caixa Completos	82-99
Anexos às Demonstrações Financeiras	100-105
Caracterização da Entidade	106-107
Ativo Bruto	109-109
Mapa de Amortizações, Reavaliações, Abates e Alienações	110-111
Dívidas de Cobrança Duvidosa	112
Contas de Ordem	113
Provisões Acumuladas	114
Fundo Patrimonial	115
Demonstração de Resultados Financeiros	116
Demonstração de Resultados Extraordinários	117
Mapa de Fluxos de Caixa – Resumo	118
Mapa de Proveitos Diferidos	119-124
Diário de Tesouraria em 31-12-2014	125-126
Contratação Administrativa – Situação dos Contratos	127-138
Empréstimos de Médio e Longo Prazo	139-141
Empréstimos de Curto Prazo	142-143
Locação Financeira Imobiliária	144-145
Agregação dos projectos do PPI às contas Orçamentais	146-150

PRESTAÇÃO DE CONTAS
2014
Relatório de Gestão



Município de Monção

RELATÓRIO DE GESTÃO

2014

I – QUADRO LEGAL

A presente Prestação de Contas relativa ao exercício de 2014 está conforme a legislação em vigor, nomeadamente o Decreto – Lei nº 54-A/99, de 22/02 (Pocal) e é composta pelos documentos exigidos pelo Tribunal de Contas, devendo os Órgãos Representativos do Município, apreciar e votar os seguintes documentos:

- Prestação de Contas relativa ao Exercício de 2014;
- Proposta de aplicação de Resultados relativa ao Exercício de 2014;

No que se refere à consolidação de contas com as entidades participadas, a Lei n.º 73/2013, de 3 de Setembro, que estabelece o regime financeiro das autarquias locais e das entidades intermunicipais, através do seu art.º 76º, nº 2, define que “**Os documentos de prestação de contas consolidados** são elaborados e aprovados pelos órgãos executivos de modo a serem submetidos à apreciação dos órgãos deliberativos durante sessão ordinária do mês de junho do ano seguinte àquele a que respeitam.”

II – INTRODUÇÃO

Conforme referimos na prestação de contas relativa a 2013, com o fim do programa de assistência económica e financeira, o processo para sair da situação em que nos encontramos será lento e difícil, considerando:

- ✓ A dificuldade em colocar o défice das contas públicas em patamares que permitam tornar a dívida pública sustentável;
- ✓ Que o quadro macroeconómico europeu, de momento, não nos é favorável, tendo em conta que a União Europeia está mais preocupada em evitar a deflação do que implementar políticas correctas de crescimento e desenvolvimento, o que a prazo, pela liquidez criada na economia pelo BCE, se não tivermos especiais cuidados, poderá trazer de volta erros passados, isto é, crescimento da economia pela procura interna e impulsionado pelo crédito;
- ✓ O processo será lento e difícil, pela ainda alta taxa de desemprego e porque o “motor” do nosso crescimento recente, as exportações, começa a dar sinais de abrandamento.

Ora perante este quadro, é fundamental que todos enfrentemos os problemas que se nos deparam, sempre com a expectativa de que melhores tempos virão.

Assim, é também nossa convicção que o Município de Monção, no presente mandato, através dos seus órgãos representativos, percebeu perfeitamente este quadro difícil e tomou também as medidas necessárias à correcção dos seus próprios desequilíbrios, conforme se verá nos indicadores seguintes.



Município de Monção

III - INDICADORES DO EXERCÍCIO DE 2014

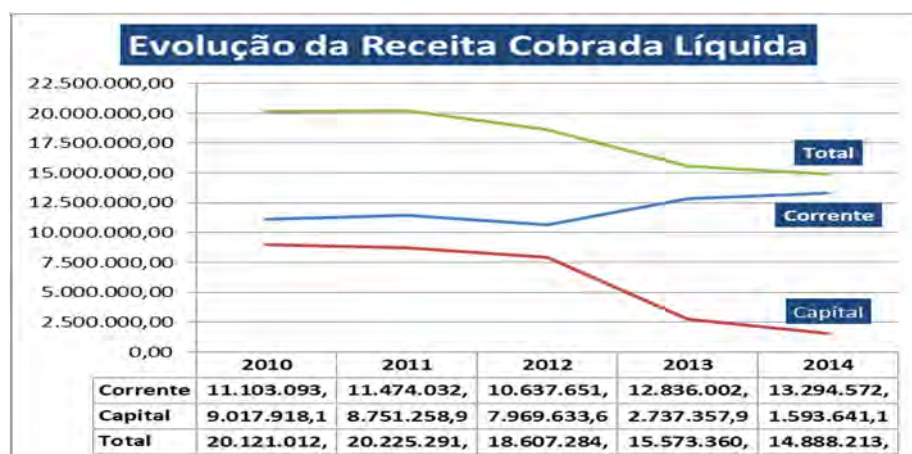
O orçamento para 2014, na sua aprovação, ascendia a um valor global de 19.061.094,00 €, que incluía projectos do seu plano plurianual de investimentos, pendentes de decisão de candidatura, que não sendo aprovadas, obrigariam a uma redução do seu valor global:

CANDIDATURAS PENDENTES DE DECISÃO	
Projectos	Comparticipação
Museu Municipal	211.830,00
Abastecimento Água Merufe	236.215,00
Saneamento Mazedo - Zona Alta	321.419,00
Mobilidade Territorial(IntermunicipalBadim-Cousso)	178.500,00
Mobilidade Territorial(EM304-Mosteiro-Z.Industrial	261.290,00
Recuperação do Património Histórico de Lapela	69.960,00
Trilho do Caminho dos Mortos/Cova da Moura-Merufe-Cambeses	22.667,00
Total	1.301.881,00

Assim, no final do exercício, para além de algumas destas candidaturas e de outros projectos que sofreram atrasos consideráveis (Minho Park e sintético U.D.Raianos), procedeu-se à seguinte operação de redução:

ORÇAMENTO 2014	
Dotação Global Inicial	19.061.094,00 €
Dotação Global Corrigida	16.715.136,85 €
Redução	2.345.957,15

Aliás, o Município, tem vindo paulatinamente a ajustar o seu orçamento a esta nova realidade, coincidindo com o final de um quadro comunitário (QREN) e o início de um novo (Portugal 2020), conforme decorre do gráfico seguinte:





Município de Monção

O quadro seguinte, mais detalhadamente, permite de uma forma mais específica aferir esta tendência, que apenas poderá ser invertida por um quadro comunitário muito favorável ou por acesso ao crédito.

Mapa Comparativo da Receita Total Cobrada Líquida						
Ano: 2014						
Código	Conta Orçamental	2010	2011	2012	2013	2014
01	Impostos directos	1.733.791,57	1.577.890,94	1.678.444,36	2.009.616,29	2.148.581,24
02	Impostos indirectos	5.049,74	4.015,24	4.170,88	4.576,72	1.764,22
04	Taxas, multas e outras penalidades	288.246,03	464.422,57	199.649,34	170.856,00	120.760,24
05	Rendimentos da propriedade	1.136.912,25	1.245.081,88	938.946,62	1.303.870,01	1.446.934,69
06	Transferências correntes	6.994.499,36	6.761.501,02	6.480.728,67	7.976.303,61	8.200.881,09
07	Venda de bens e serviços correntes	927.255,56	1.334.583,37	1.316.164,27	1.359.890,35	1.354.454,13
08	Outras receitas correntes	17.339,38	86.537,06	19.547,10	10.889,14	21.196,79
Totais da Receita Corrente		11.103.093,89	11.474.032,08	10.637.651,24	12.836.002,12	13.294.572,40
09	Venda de bens de investimento	405.684,80	28.646,06	184.518,81	31.912,50	7.050,16
10	Transferências de capital	7.304.172,23	6.276.586,08	6.617.848,17	2.112.694,22	1.308.548,13
11	Activos financeiros	0,00	0,00	0,00	0,00	0,00
12	Passivos financeiros	960.000,00	2.026.306,80	1.095.486,00	400.000,00	250.000,00
13	Outras receitas de capital	19.606,39	0,00	39.000,00	17.922,48	0,00
16	Saldo da gerência anterior	328.454,71	419.719,98	32.780,67	174.828,72	28.042,85
Totais da Receita de Capital		9.017.918,13	8.751.258,92	7.969.633,65	2.737.357,92	1.593.641,14
Totais Gerais		20.121.012,02	20.225.291,00	18.607.284,89	15.573.360,04	14.888.213,54

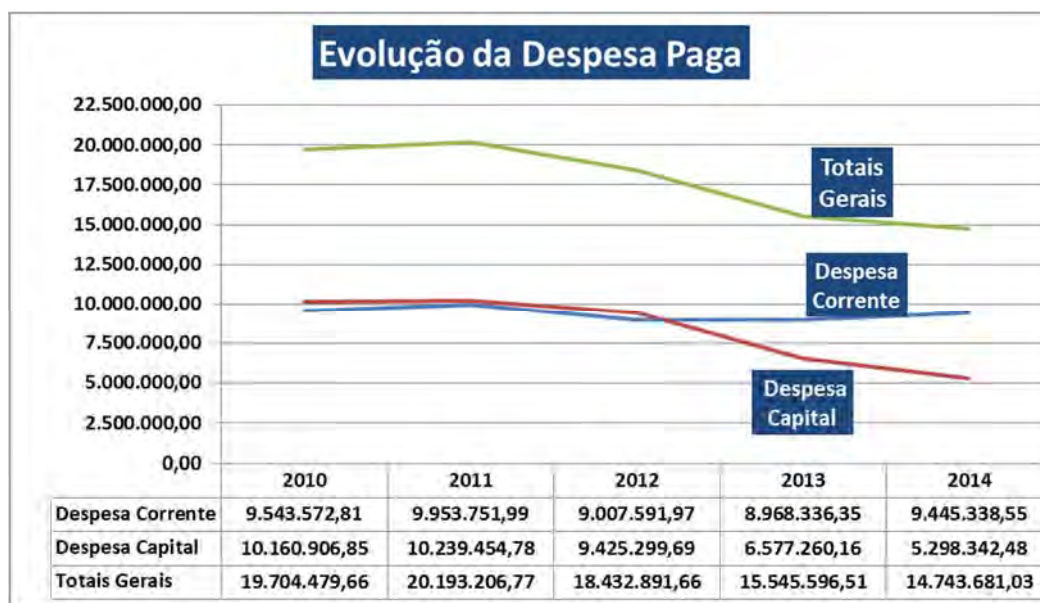
Assim, deste quadro da evolução da receita cobrada poderemos concluir o seguinte:

- ✓ O orçamento municipal, entre 2010 e 2014, reduziu 26,01%;
- ✓ Fruto de uma alteração que se vem verificando na composição das transferências do Orçamento de Estado, com maior pendor da parte corrente, e de um crescimento sustentado dos impostos directos e da venda de bens e serviços correntes, a receita corrente apresenta um crescimento para o mesmo período de 19,74%;
- ✓ Em contrapartida, a receita de capital, pelos motivos já apontados, apresenta um decréscimo global de 82,33%;

Ora, o quadro de evolução da receita condiciona de forma inequívoca a gestão da despesa conforme decorre do gráfico seguinte:



Município de Monção



Com maior detalhe, o quadro seguinte permite tirar também algumas conclusões:

Mapa Comparativo da Despesa Paga						
Código	Conta	2010	2011	2012	2013	2014
01	Despesas com o pessoal	4.807.202,20	4.875.813,99	4.397.825,04	4.640.365,38	4.502.906,61
02	Aquisição de bens e serviços	3.250.082,40	3.598.406,71	3.376.998,26	3.112.125,26	3.769.116,32
03	Juros e outros encargos	158.682,17	227.956,12	210.375,28	159.122,32	140.026,48
04	Transferências correntes	1.292.186,82	1.215.648,89	969.771,05	1.013.648,08	948.633,73
05	Subsídios					0,00
06	Outras despesas correntes	35.419,22	35.926,28	52.622,34	43.075,31	84.655,41
Totais da Despesa Corrente		9.543.572,81	9.953.751,99	9.007.591,97	8.968.336,35	9.445.338,55
07	Aquisição de bens de capital	6.941.943,14	5.698.197,47	5.756.266,05	2.899.924,04	1.784.130,77
08	Transferências de capital	1.622.763,28	1.447.755,48	1.805.873,58	1.979.816,44	2.079.538,51
09	Activos financeiros	57.500,00	12.500,00	30.000,00	72.000,00	3.000,00
10	Passivos financeiros	1.533.700,43	3.079.954,69	1.773.160,06	1.620.838,43	1.431.673,20
11	Outras despesas de capital	5.000,00	1.047,14	60.000,00	4.681,25	0,00
Totais da Despesa de Capital		10.160.906,85	10.239.454,78	9.425.299,69	6.577.260,16	5.298.342,48
Totais Gerais		19.704.479,66	20.193.206,77	18.432.891,66	15.545.596,51	14.743.681,03

- ✓ Em termos globais, a redução da despesa no período 2010-2014, foi de 25,18%;
- ✓ A despesa corrente, fruto de uma gestão muito apertada, encetada neste mandato, apresenta uma grande regularidade em torno dos 9.500.000 €, ainda que para este período se note até um pequeno decréscimo de 1,03%;
- ✓ A despesa de capital, ainda que em várias das suas componentes tenha uma trajectória correcta, nomeadamente com as transferências de capital (freguesias e associações) a crescer ligeiramente e os passivos financeiros (amortizações de empréstimos de m/l prazo e empréstimos de curto prazo) a diminuir, apresenta um decréscimo global para este período de



Município de Monção

47,86%, ficando a nota mais negativa para as despesas de investimento “aquisição de bens de capital” que apresentam uma redução de 74,30%.

A prova inequívoca da bondade das medidas tomadas, está bem patente no quadro seguinte, onde o legislador redefine o princípio do equilíbrio, em que, antes, este se verificava sempre que a despesa corrente fosse igual ou inferior à receita corrente e, agora, nos termos do art.º 40.º da Lei nº 73/2013, de 3 de Setembro, apenas se verifica se a receita corrente bruta cobrada for pelo menos igual à despesa corrente acrescida das amortizações médias dos empréstimos de médio e longo prazo.

Ora, mesmo com esta penalização introduzida, a margem, no valor de **2.032.101,64 €**, continua a ser razoavelmente confortável e permite acalantar a expectativa de que o Orçamento Municipal poderá encaixar, pelos seus próprios meios, candidaturas ao novo quadro comunitário.

Princípio do Equilíbrio Art.º 40º da Lei nº 73/2013, de 3 de Setembro	
Ano:2014	
Descrição	Valor
Receita corrente bruta cobrada	13.294.629,55 €
Despesa corrente facturada	10.161.530,38 €
Saldo Corrente	3.133.099,17 €
Amortizações médias de empréstimos de médio e longo prazo	1.100.997,53 €
Saldo Final	2.032.101,64 €
AM=Amortizações médias K=Capital Contratado A=Anos do Contrato remanescentes	AM= $\sum (K/A)$

Por outro lado, outro dos limites impostos aos municípios, está previsto no art.º 52º da Lei nº 73/2013, de 3 de Setembro, e é designado como “Limite total da dívida”, isto é, **“A dívida total de operações orçamentais do município, incluindo a das entidades previstas no artigo 54.º, não pode ultrapassar, em 31 de dezembro de cada ano, 1,5 vezes a média da receita corrente líquida cobrada nos três exercícios anteriores”**, conforme se poderá comprovar pelo quadro seguinte, também é cumprido de forma razoavelmente confortável:

CAPACIDADE DE ENDIVIDAMENTO (1)									
Ano:2014									
Cálculo efectuado nos termos do art.º 52º da Lei nº 73/2013, de 3 de Setembro									
Exercício			Média	Factor	Capacidade Total	Endividamento		Total	Margem
2012	2013	2014				Município (2)	Entidades Relevantes (3)		
10.637.651,24	12.836.002,12	13.294.572,40	12.256.075,25	1,50	18.384.112,88	9.222.941,36	1.688.842,61	10.911.783,97	7.472.328,91
(1) - Conforme reporte à DGAL (SIIAL), embora sujeito a correcções na prestação de contas, nomeadamente no Sector Empresarial Local.									
(2) - Endividamento Bruto (Passivo) em Operações Orçamentais									
(3) - Entidades relevantes apuramento do montante da dívida total, conforme art.º 54º da Lei nº 73/2013, de 3 de Setembro									



Município de Monção

Finalmente, o Município de Monção está confortavelmente protegido do “ **Mecanismo de Alerta precoce de desvios**” conforme está definido no art.º 56º da Lei nº 73/2013, de 3 de Setembro, segundo o qual a DGAL informa os membros do Governo responsáveis pelas áreas das finanças e das autarquias locais, bem como os presidentes dos órgãos executivo e deliberativo do município, e ainda o Banco de Portugal, sempre que o “Limite total da dívida”, previsto no quadro anterior, é ultrapassado e se **durante dois anos consecutivos**, o Município, tiver uma taxa de execução da receita prevista no orçamento respectivo **inferior a 85 %**, o que também foi conseguido, conforme mostra o quadro seguinte:

ORÇAMENTO 2014	
Previsão de receita	16.715.136,85 €
Receita Total Cobrada	14.888.213,54 €
Execução	89,07%

IV – RECEITA

Durante o exercício de 2014, a receita comportou-se da forma que o quadro seguinte documenta:

Mapa de Execução da Receita				
Ano: 2014				
Classificação Orçamental		Dotação Actual	Receita Total Cobrada	Grau de Execução (%)
Código	Conta			
01	Impostos directos	2.225.030,00	2.148.581,24	96,56%
02	Impostos indirectos	5.125,00	1.764,22	34,42%
04	Taxas, multas e outras penalidades	249.015,00	120.760,24	48,50%
05	Rendimentos da propriedade	1.394.060,00	1.446.934,69	103,79%
06	Transferências correntes	8.444.395,00	8.200.881,09	97,12%
07	Venda de bens e serviços correntes	1.510.020,00	1.354.454,13	89,70%
08	Outras receitas correntes	12.100,00	21.196,79	175,18%
Totais da Receita Corrente		13.839.745,00	13.294.572,40	96,06%
09	Venda de bens de investimento	343.766,00	7.050,16	2,05%
10	Transferências de capital	2.138.383,00	1.308.548,13	61,19%
11	Activos financeiros	100,00	0,00	0,00%
12	Passivos financeiros	250.000,00	250.000,00	100,00%
13	Outras receitas de capital	115.100,00	0,00	0,00%
16	Saldo da gerência anterior	28.042,85	28.042,85	100,00%
Totais da Receita de Capital		2.875.391,85	1.593.641,14	55,42%
Totais Gerais		16.715.136,85	14.888.213,54	89,07%



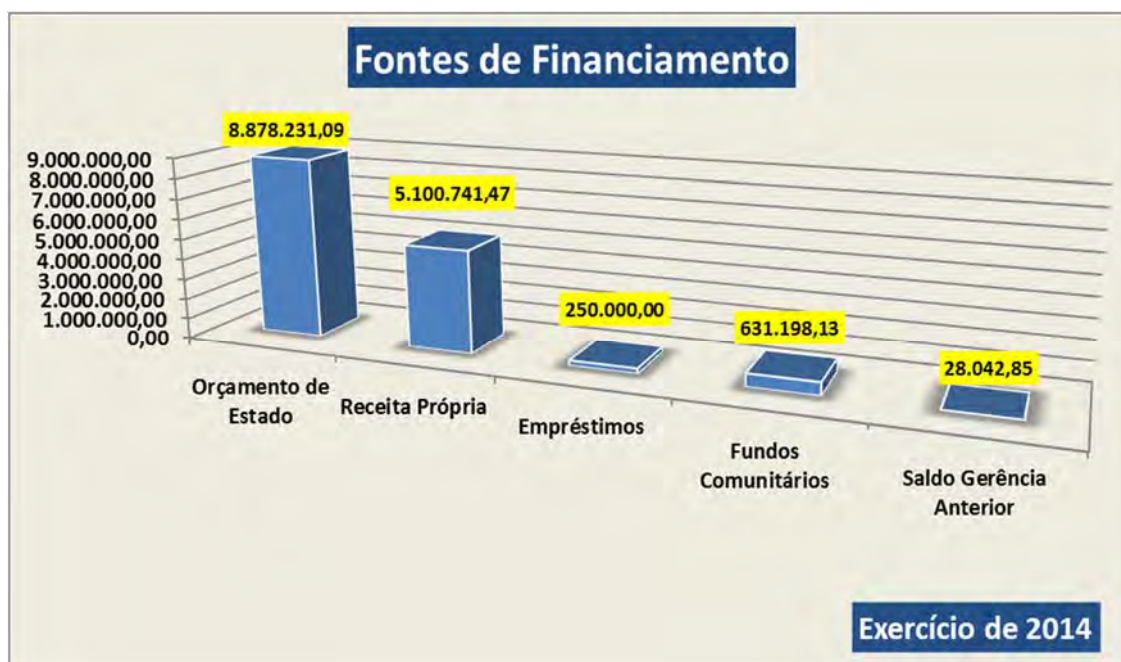
Município de Monção

Este quadro permite-nos aferir o seguinte:

- ✓ Ainda que a previsão da receita corrente tenha “pecado” por algum excesso de optimismo, nomeadamente no que se refere a “Taxas, multas e outras penalidades” e “Venda de bens e serviços correntes”, porque estávamos convencidos de que a expectativa criada com o fim do programa de assistência financeira traria aos portugueses outra confiança, a execução global de 96,06% pode ser considerada boa;
- ✓ No que se refere à receita de capital, após termos expurgado o orçamento do valor de participações relativas a candidaturas pendentes de decisão e que não vingaram, mesmo assim, rubricas como “Venda de bens de Investimento”, em que havia alguma expectativa positiva relativamente ao Parque Empresarial da Lagoa, e “Transferências de Capital” em que, candidaturas aprovadas não tiveram execução suficiente em 2014 (p.e. Museu do Alvarinho), determinaram uma fraca execução de 55,42%;
- ✓ Da conjugação destas execuções, resulta uma execução global de 89,07% que, tendo ficado acima de 85%, coloca o Município, durante os dois próximos anos, fora do radar do “Mecanismo de Alerta precoce de desvios”.

4.1 – FONTES DE FINANCIAMENTO

Tão importante como a receita, é conhecer a sua proveniência, pois tal conhecimento, permite-nos projectar o futuro com algumas garantias, em virtude de, com alguma segurança, se poder desenhar a sua fasquia inferior. O peso relativo das várias fontes de financiamento, em 2014, é o seguinte:





Município de Monção

Este gráfico, resulta da decomposição que efectuamos no quadro seguinte:

Resumo da Fontes de Financiamento					
Ano: 2014					
Tipo de Fonte		Receita Cobrada		Peso Relativo (%)	
		Parcial	Total	Parcial	Total
Transferências ou subsídios com origem no OE	FEF-Fundo Equilíbrio Financeiro	6.773.505,00	8.878.231,09	45,50%	59,63%
	FSM-Fundo Social Municipal	250.478,00		1,68%	
	IRS-Imposto sobre Rendimento	317.512,00		2,13%	
	Ministério da Educação	1.221.160,34		8,20%	
	Outras Transferências	315.575,75		2,12%	
Receita Própria	Impostos Directos	2.148.581,24	5.100.741,47	14,43%	34,26%
	Impostos Indirectos	1.764,22		0,01%	
	Taxas,Multas e Outras Penalidades	120.760,24		0,81%	
	Rendimentos de Propriedade	1.446.934,69		9,72%	
	Venda de Bens e Serviços	1.354.454,13		9,10%	
	Venda de Bens de Investimento	7.050,16		0,05%	
	Outras Receitas	21.196,79		0,14%	
Empréstimos		250.000,00	250.000,00	1,68%	1,68%
Fundos Comunitários e Outras Transferências		631.198,13	631.198,13	4,24%	4,24%
Saldo da Gerência Anterior		28.042,85	28.042,85	0,19%	0,19%
Totais		14.888.213,54	14.888.213,54	100,00%	100,00%

É óbvia a dependência das transferências do Orçamento de Estado, ao representarem cerca de 60% da receita total, e esperamos convictamente de que nos termos do quadro legal em vigor plasmado na Lei nº 73/2013, de 3 de Setembro, que estabelece o regime financeiro das autarquias locais se entre numa fase de alguma estabilidade, o que, se assim for, transmite à gestão municipal algum conforto.

Dentro destas transferências, assumem particular relevância as provenientes do Ministério da Educação, destinada a pagar os encargos com as remunerações do pessoal que ingressou no quadro do Município através do contrato de execução nº 250/2009, mas que tendencialmente deverão diminuir, ainda que lentamente, fruto das saídas destes trabalhadores que se vierem a verificar.

Outra das fontes de financiamento importantes é a designada “Receita Própria”, principalmente a arrecadada a título de impostos directos, rendimentos de propriedade e venda de bens e serviços, que deverá continuar a apresentar algum crescimento, quer por via do fim das isenções no IMI, a retoma do sector imobiliário em sede de IMT e, também, porque mais tarde ou mais cedo deverão ser revistas as tabelas de preços, que não são alteradas há 4 anos.

É importante ainda referir que, tal como as transferências do Orçamento de Estado, as grandes componentes da receita própria transmitem grande segurança de arrecadação, podendo até concluir-se que o Orçamento Municipal terá sempre um limiar mínimo de 14 milhões de euros.



Município de Monção

As restantes fontes de financiamento, ou dependerão do recurso ao crédito de médio e longo prazo, ou das transferências de fundos comunitários, o que também significa alguma volatilidade na sua arrecadação.

4.2 – IMPOSTOS DIRECTOS

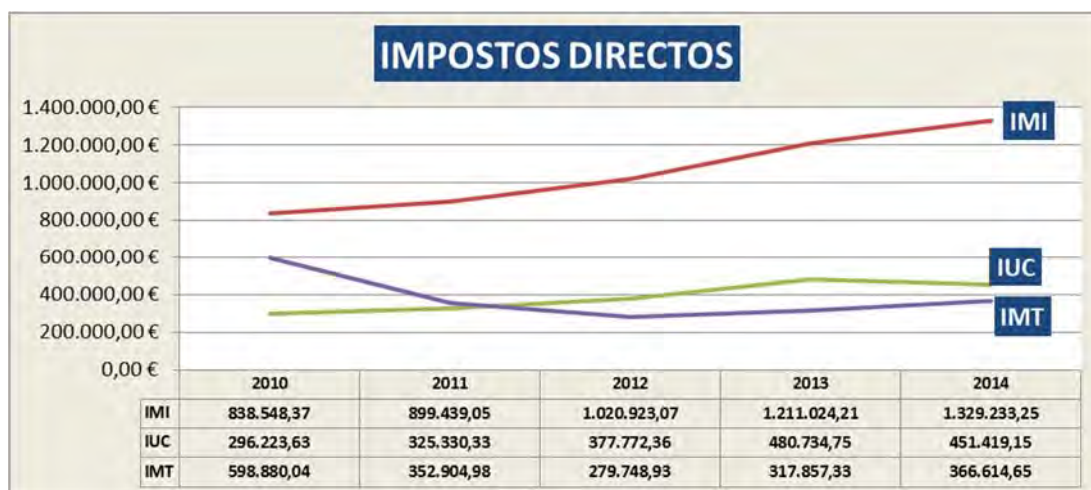
No quadro seguinte apresenta-se a evolução dos impostos directos, nos últimos cinco anos:

Impostos Directos		Anos					Variação (%)	
		2010	2011	2012	2013	2014	2013-2014	2010-2014
Imposto sobre Imóveis	IMI	838.548,37	899.439,05	1.020.923,07	1.211.024,21	1.329.233,25	9,76%	58,52%
Imposto municipal sobre veículos	IUC	296.223,63	325.330,33	377.772,36	480.734,75	451.419,15	-6,10%	52,39%
Imposto s/ Transmissão Imóveis	IMT	598.880,04	352.904,98	279.748,93	317.857,33	366.614,65	15,34%	-38,78%
Total		1.733.652,04	1.577.674,36	1.678.444,36	2.009.616,29	2.147.267,05	6,85%	23,86%

Deste quadro de evolução, em que se verificou um crescimento global de 23,86%, podemos aferir o seguinte:

- ✓ Mesmo com os pressupostos actuais, principalmente ao nível das taxas, estes impostos deverão ainda prosseguir a sua tendência de crescimento;
- ✓ Esta ilação, decorre especialmente do facto, de que o sector imobiliário mais cedo ou mais tarde encetará uma retoma mais consistente e à medida que melhorarem as expectativas e confiança dos portugueses também o Imposto Municipal sobre Veículos retomará a sua curva ascendente;

Para melhor compreensão da evolução desta importante fonte de financiamento, apresenta-se o gráfico seguinte:



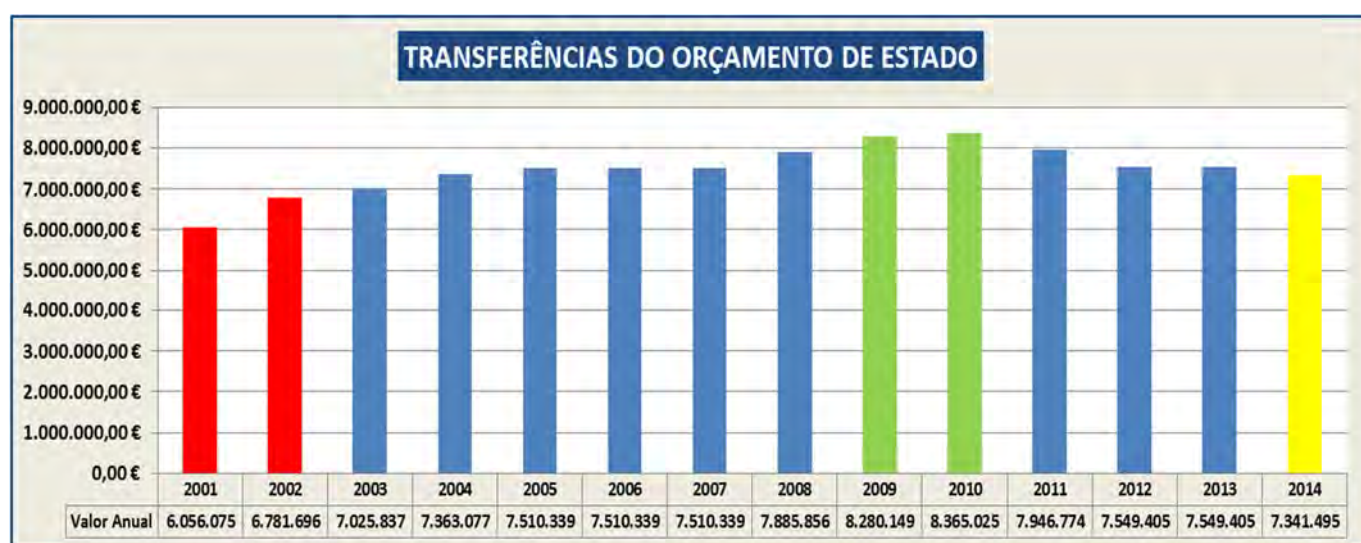


Município de Monção

4.3 – TRANSFERÊNCIAS DO ORÇAMENTO DE ESTADO

Estas transferências, consubstanciadas no Fundo de Equilíbrio Financeiro, no Fundo Social Municipal e no Imposto sobre o Rendimento das Pessoas Singulares, estão previstas na Lei nº 73/2013, de 3 de Setembro, que estabelece o regime financeiro das autarquias locais, e constituem uma parte importante dos orçamentos da generalidade dos municípios portugueses.

Pela sua relevância, apresentamos estas transferências em representação gráfica para uma série que vai de **2001 a 2014**, que permitirá ver com facilidade a sua evolução:



Mantendo o foco na evolução dos últimos 5 anos, do quadro abaixo podemos destacar o seguinte:

- ✓ Que estas transferências entre 2010 e 2014, tiveram um decréscimo de 1.023.530 €;
- ✓ Entretanto, nos termos da Lei nº 73/2013, estas transferências aumentarão substancialmente em 2015;

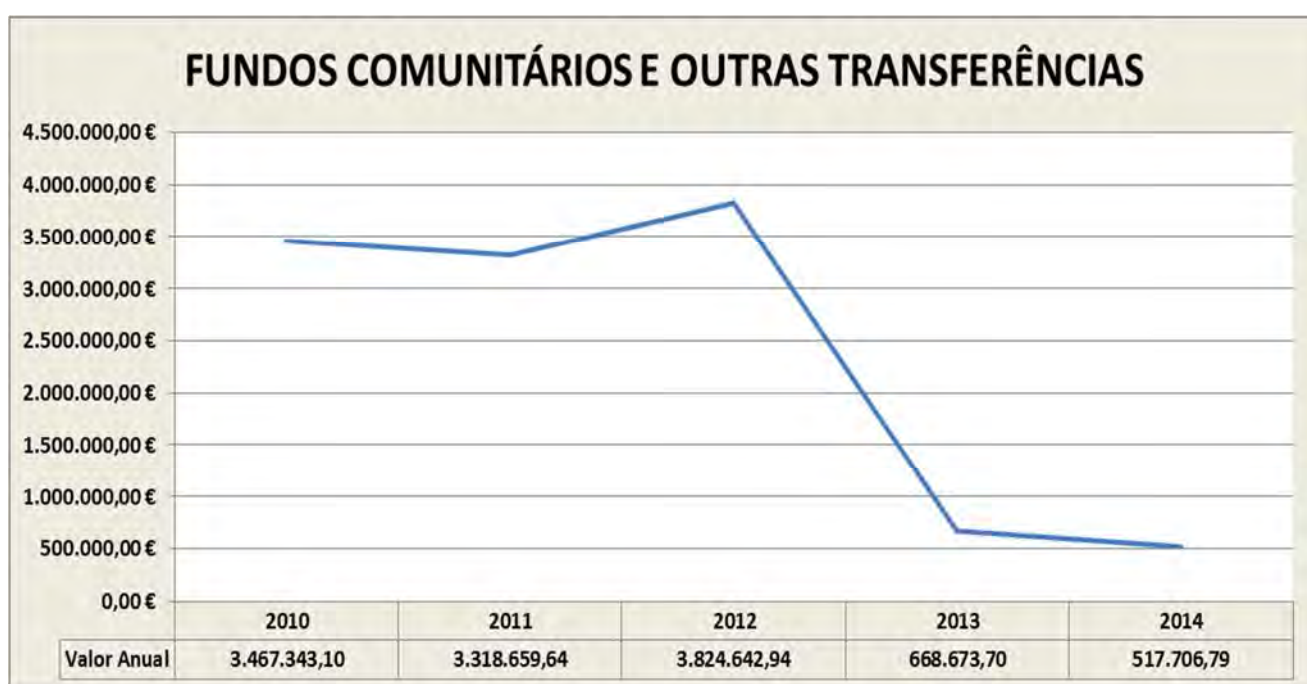
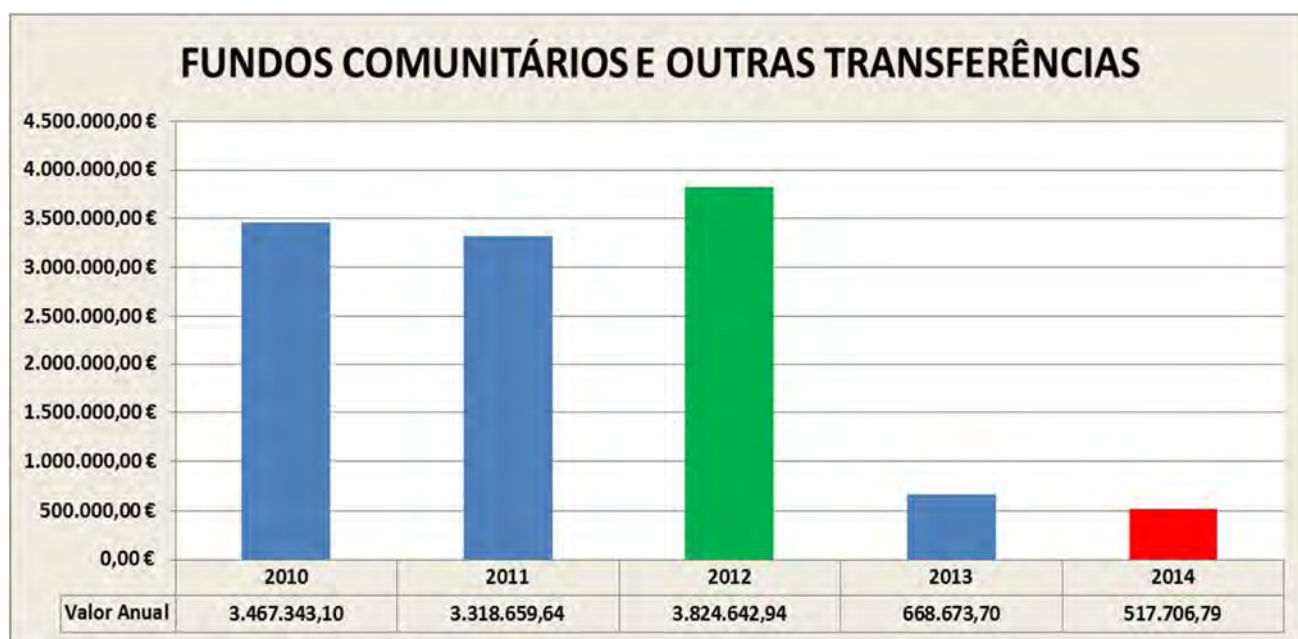
Transferências do Orçamento de Estado		Receita Total Cobrada				
		2010	2011	2012	2013	2014
Correntes	Fundo de Equilíbrio Financeiro	4.658.059,00	4.416.490,00	4.179.527,00	5.572.703,00	6.096.155,00
	Fundo Social Municipal	278.984,00	264.516,00	250.478,00	250.478,00	250.478,00
	Participação Fixa no IRS	322.610,00	321.442,00	333.048,00	333.048,00	317.512,00
Total - Correntes		5.259.653,00	5.002.448,00	4.763.053,00	6.156.229,00	6.664.145,00
Capital	Fundo de Equilíbrio Financeiro	3.105.372,00	2.944.326,00	2.786.352,00	1.393.176,00	677.350,00
Total - Capital		3.105.372,00	2.944.326,00	2.786.352,00	1.393.176,00	677.350,00
Total Geral		8.365.025,00	7.946.774,00	7.549.405,00	7.549.405,00	7.341.495,00
Variação 2010 - 2011		-418.251,00				
Variação 2011 - 2012		-397.369,00				
Variação 2012 - 2013		0,00				
Variação 2013 - 2014		-207.910,00				
Variação total 2010 - 2014		-1.023.530,00				



Município de Monção

4.4 – FUNDOS COMUNITÁRIOS E OUTRAS TRANSFERÊNCIAS

Constituindo os **fundos comunitários e outras transferências** uma fonte de financiamento destinada quase exclusivamente a investimento, veja-se no quadro seguinte a sua volatilidade, principalmente quando há alteração de quadro comunitário, em que no período 2010-2012 foram arrecadados 10.610.645,68 € e entre 2013-2014 apenas 1.186.380,49 €.





Município de Monção

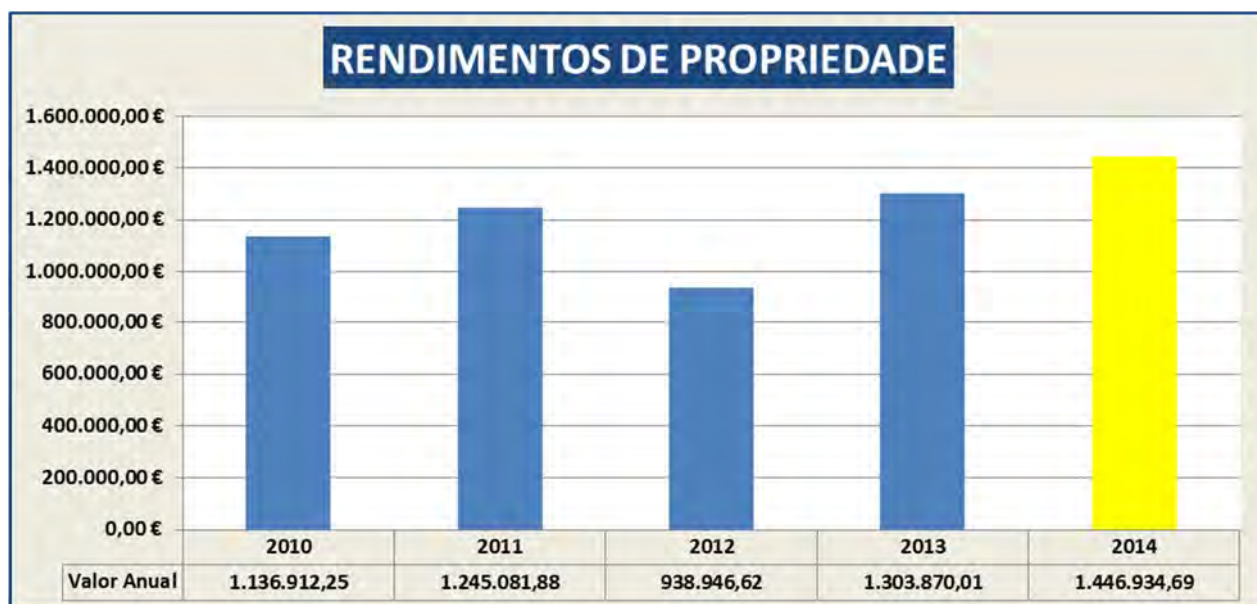
4.5 – RENDIMENTOS DE PROPRIEDADE

Dentro da “Receita Própria”, esta é, depois dos impostos directos, uma importante fonte de rendimento, quer pelo valor global considerável quer pela segurança da sua arrecadação.

O salto de 2013 para 2014, decorre exclusivamente do rendimento do estabelecimento termal que começou a ser arrecadado, correspondendo este valor aos anos de 2013 e 2014, devendo ainda notar-se que a **renda de concessão anual** deste equipamento ascende, com iva, a 73.800,00 €.

Evolução dos Rendimentos de Propriedade								
Conta Orçamental	2010	2011	2012	2013	2010-2013		2014	
					Totais	Peso Relativo	Valor	Peso Relativo
Mercado Municipal	26.477,39	26.153,48	26.621,51	27.096,07	106.348,45	2,30%	23.785,64	1,64%
Centro Coordenador de Transportes	21.948,65	20.258,80	17.690,88	17.912,28	77.810,61	1,68%	18.428,88	1,27%
Estabelecimento Termal (Novo Edifício)					0,00	0,00%	147.600,00	10,20%
Feiras	104.072,07	94.674,26	118.032,35	167.386,46	484.165,14	10,47%	166.983,97	11,54%
Concessão da EDP	511.231,60	521.719,88	538.856,16	545.205,68	2.117.013,32	45,78%	545.307,76	37,69%
Parque Eólico	431.360,00	545.501,81	205.216,05	521.853,29	1.703.931,15	36,84%	489.517,97	33,83%
Outros Rendimentos	41.822,54	36.773,65	32.529,67	24.416,23	135.542,09	2,93%	55.310,47	3,82%
Totais	1.136.912,25	1.245.081,88	938.946,62	1.303.870,01	4.624.810,76	100,00%	1.446.934,69	100,00%

A representação gráfica deste tipo de receita demonstra que, se não houver qualquer alteração legislativa, este é um activo que dá garantias de arrecadação futura:

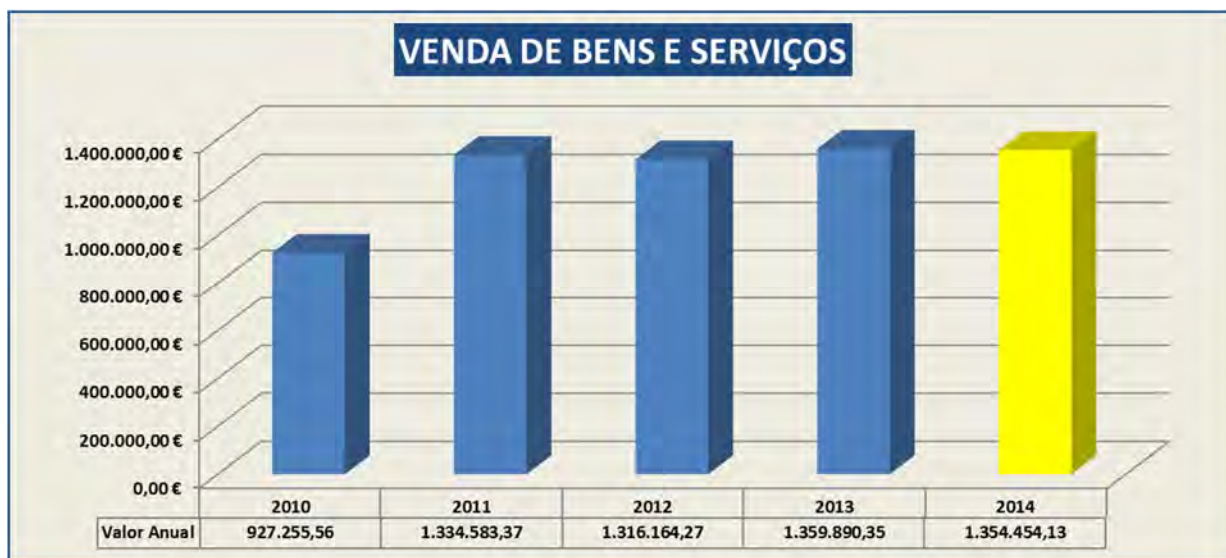




Município de Monção

4.6 – VENDA DE BENS E SERVIÇOS

Conjuntamente com os Impostos directos e os rendimentos de propriedade, esta é a terceira grande componente da “receita própria” que, também ao longo dos últimos anos mostra grande estabilidade na sua arrecadação, conforme resulta do gráfico seguinte:



O quadro seguinte mostra uma grande regularidade de arrecadação da respectiva receita, bem como constitui a parte da receita que mais “sofre” com a não alteração das tabelas de preços.

Neste sector, é também nossa convicção, onde o Município poderá e deverá implementar medidas que tornem mais eficiente a arrecadação da receita, nomeadamente no que se refere a saneamento e resíduos sólidos.

Evolução da Venda de Bens e Serviços					
Conta Orçamental	2010	2011	2012	2013	2014
Abastecimento Domiciliário de Água	480.657,86	651.034,33	612.681,92	595.743,60	593.868,62
Paço do Alvarinho	14.442,20	19.248,05	12.513,25	10.377,75	9.130,25
Cantinas Escolares - Refeições	0,00	73.112,52	96.577,08	79.775,71	96.651,00
Cine-Teatro João Verde	0,00	0,00	0,00	73.940,00	66.500,00
Piscina Municipal Coberta	82.508,45	131.429,75	147.300,32	162.424,81	150.535,90
Saneamento	103.494,64	233.119,68	252.838,92	253.776,94	263.670,60
Resíduos sólidos	59.408,51	63.897,77	60.870,38	63.053,24	63.794,86
Transportes Escolares	36.916,41	23.525,56	19.866,52	17.863,05	12.979,33
Ramais de Ligação de Água	58.348,16	49.029,87	26.140,23	20.065,81	16.378,57
Ramais de Saneamento	36.341,65	34.751,19	23.080,78	12.982,31	6.381,41
Outras Vendas de Bens e Serviços	55.137,68	55.434,65	64.294,87	69.887,13	74.563,59
Totais	927.255,56	1.334.583,37	1.316.164,27	1.359.890,35	1.354.454,13



Município de Monção

4.7 – TAXAS, MULTAS E OUTRAS PENALIDADES

O quadro de evolução deste tipo de receitas é o seguinte:

Taxas, Multas e Outras Penalidades					
Conta Orçamental	2010	2011	2012	2013	2014
Loteamentos e obras	246.707,19	424.330,60	149.216,66	126.976,34	72.427,41
Ocupação da via pública	7.095,87	5.886,18	7.750,71	7.627,21	9.183,59
Multas e outras penalidades	6.710,20	8.951,68	13.683,87	9.915,82	12.769,85
Outras Taxas	27.732,77	25.254,11	28.998,10	26.336,63	26.379,39
Totais	288.246,03	464.422,57	199.649,34	170.856,00	120.760,24

É seguramente a componente menor da receita própria, que tal como a “Venda de Bens e Serviços” sofre, quer com a não alteração da tabela de taxas e por outro lado com a crise na construção e no imobiliário.

Releva ainda referir que os valores totais de 2010 e 2011, como já constatamos em prestações de contas anteriores, estão influenciados por compensações ao município em processos urbanísticos:

Descrição	2010	2011
Totais de Taxas, Multas e Outras Penalidades	288.246,03	464.422,57
Compensações ao Município	-93.504,39	-251.948,83
Totais Abatidos das Compensações ao Município	194.741,64	212.473,74

Apresenta-se a seguir um gráfico com a evolução destas receitas, sem compensações ao município:





Município de Monção

4.8 – RESTANTES RECEITAS

Um breve comentário ao empréstimo de curto prazo, no valor de 250.000 €, cuja inscrição no orçamento é feita como receita e como despesa, pela obrigatoriedade de o seu reembolso integral ter de ser efectuado no exercício em que é contratado.

As restantes receitas não suscitam qualquer comentário, por serem residuais (impostos indirectos) ou então apenas terem um carácter ocasional (outras receitas, venda de bens de investimento e saldo da gerência anterior).

V – DESPESA

Durante o exercício de 2014, a despesa, em termos de caixa, comportou-se da forma que o quadro seguinte documenta:

Execução da Despesa

Ano: 2014

Classificação Orçamental		Dotações Corrigidas	Despesas Pagas	Grau de Execução %	Peso Relativo no Total %
Código	Conta				
01	Despesas com o pessoal	4.526.345,00	4.502.906,61	99,48%	26,94%
02	Aquisição de bens e serviços	4.633.138,00	3.769.116,32	81,35%	22,55%
03	Juros e outros encargos	141.700,00	140.026,48	98,82%	0,84%
04	Transferências correntes	1.027.417,00	948.633,73	92,33%	5,68%
05	Subsídios	10,00	0,00	0,00%	0,00%
06	Outras despesas correntes	90.245,00	84.655,41	93,81%	0,51%
Totais das Despesas Correntes		10.418.855,00	9.445.338,55	90,66%	56,51%
07	Aquisição de bens de capital	2.594.340,00	1.784.130,77	68,77%	10,67%
08	Transferências de capital	2.257.502,00	2.079.538,51	92,12%	12,44%
09	Activos financeiros	10.040,00	3.000,00	29,88%	0,02%
10	Passivos financeiros	1.432.529,00	1.431.673,20	99,94%	8,57%
11	Outras despesas de capital	1.870,85	0,00	0,00%	0,00%
Totais das Despesas de Capital		6.296.281,85	5.298.342,48	84,15%	31,70%
Total Geral		16.715.136,85	14.743.681,03	88,21%	88,21%
Nota: Grau de Execução % = Despesas/Dotações Corrigidas					



Município de Monção

Por outro lado, em termos de compromissos, o desempenho foi o seguinte:

Resumo do Controlo Orçamental da Despesa

Ano: 2014

Código	Conta	Dotação Corrigida	Compromisso	Facturado	Pago	Dívida
Despesas Correntes						
01	Despesas com o pessoal	4.526.345,00	4.516.545,51	4.516.545,51	4.502.906,61	13.638,90
02	Aquisição de bens e serviços	4.633.138,00	4.524.255,35	4.427.601,77	3.769.116,32	658.485,45
03	Juros e outros encargos	141.700,00	140.026,48	140.026,48	140.026,48	0,00
04	Transferências correntes	1.027.417,00	996.058,31	990.789,61	948.633,73	42.155,88
05	Subsídios	10,00	0,00	0,00	0,00	0,00
06	Outras despesas correntes	90.245,00	86.567,01	86.567,01	84.655,41	1.911,60
Sub-totais		10.418.855,00	10.263.452,66	10.161.530,38	9.445.338,55	716.191,83
Despesas de Capital						
07	Aquisição de bens de capital	2.594.340,00	2.250.843,42	1.928.946,48	1.784.130,77	144.815,71
08	Transferências de capital	2.257.502,00	2.145.016,51	2.145.016,51	2.079.538,51	65.478,00
09	Activos financeiros	10.040,00	3.000,00	3.000,00	3.000,00	0,00
10	Passivos financeiros	1.432.529,00	1.431.674,20	1.431.673,20	1.431.673,20	0,00
11	Outras despesas de capital	1.870,85	0,00	0,00	0,00	0,00
Sub-totais		6.296.281,85	5.830.534,13	5.508.636,19	5.298.342,48	210.293,71
Totais Gerais		16.715.136,85	16.093.986,79	15.670.166,57	14.743.681,03	926.485,54

Destes dois quadros poderá inferir-se o seguinte:

- ✓ A execução da despesa acompanhou a execução da receita, com um valor ligeiramente inferior (88,21%);
- ✓ Em termos de dívida de curto prazo, que se situou em 926.485,54 €, releva o facto de, relativamente a 2013, se ter reduzido em 52,83%:

Dívida de curto prazo		
2013	1.963.954,62 €	
2014	926.485,54 €	-52,83%

- ✓ Este valor de dívida é perfeitamente compatível com o orçamento actual, em virtude de o Município ter passado o exercício com um saldo de caixa de 144.589,66 €, o que significa um endividamento de curto prazo líquido de 781.895,88 € e um valor correspondente a cerca de mês e meio em “aquisição de bens e serviços” e “aquisição de bens de capital”;
- ✓ Como consequência deste desempenho, o Município não tem pagamentos em atraso e paga aos seus fornecedores com um prazo médio de 60 dias;



Município de Monção

✓ Finalmente, a execução total da despesa está reflectida no quadro e gráfico, seguintes:

EXECUÇÃO TOTAL DA DESPESA					
ANO	DESPESA PAGA	ENCARGOS ASSUMIDOS E NÃO PAGOS	TOTAL	DESPESA PREVISTA	TAXA DE EXECUÇÃO (%)
2009	18.690.845,83	2.645.737,92	21.336.583,75	25.959.039,91	82,19%
2010	19.704.479,66	3.466.169,79	23.170.649,45	28.194.805,71	82,18%
2011	20.193.206,77	2.999.484,74	23.192.691,51	27.958.372,98	82,95%
2012	18.432.891,66	1.451.753,73	19.884.645,39	24.423.794,67	81,42%
2013	15.545.596,51	1.963.954,62	17.509.551,13	20.636.000,72	84,85%
2014	14.743.681,03	926.485,54	15.670.166,57	16.715.136,85	93,75%



5.1 – DESPESAS COM PESSOAL

Relativamente à política de recursos humanos, sempre assumimos que uma das formas de contribuir para o desenvolvimento da economia local, era também, dentro dos limites legais e na medida em que o exercício das competências o justificasse, o Município manter níveis de emprego compatíveis com a sua dimensão, o que, de certa forma, se pode constatar pelos quadros seguintes:



Município de Monção

Evolução do Pessoal ao Serviço do Município					
Situação	2010	2011	2012	2013	2014
CTFP tempo indeterminado	223	252	242	243	234
CTFP a termo resolutivo certo	62	39	37	15	13
Comissão de serviço	7	9	9	8	8
Contrato de prestação de serviços	6	4	5	5	2
Estágios Profissionais	2	0	0	0	0
Totais	300	304	293	271	257

PESSOAL AO SERVIÇO DO MUNICÍPIO							
Ano:2014							
Situação	Dirigente	Técnico Superior	Assistente Técnico	Assistente Operacional	Informática	Outros	Totais
CTFP tempo indeterminado		22	52	155	3	2	234
CTFP a termo resolutivo certo						13	13
Comissão de serviço	7	1					8
Contrato de prestação de serviços						2	2
Estágios Profissionais							0
Totais	7	23	52	155	3	17	257

Destes quadros decorre o seguinte:

- ✓ É nosso entendimento que o Município tem mantido uma gestão prudente da política de recursos humanos, o que se insere no novo enquadramento legal constante do Orçamento de Estado para 2015, segundo o qual, no seu art.º 62.º, um Município em equilíbrio “... não pode incorrer em despesas com pessoal e aquisições de serviços a pessoas singulares em montante superior a 35% da média da receita corrente líquida cobrada nos últimos três exercícios.”, o que torna muito difícil que se venham a verificar novas contratações, antes sim, em função das saídas haverá alteração da composição actual;
- ✓ É óbvio que tem havido uma tendência para redução de efectivos, nomeadamente em contratos a termo certo e prestadores de serviços, sendo também certo que nas restantes situações contratuais as saídas se efectuaram por aposentações;

Por outro lado, este é também um dos indicadores mais analisados nos municípios portugueses, porque os valores que envolve são efectivamente importantes, conforme resulta do quadro seguinte:



Município de Monção

EVOLUÇÃO DAS DESPESAS COM PESSOAL					
Conta	2010	2011	2012	2013	2014
Despesas com o pessoal	4.807.202,20	4.875.813,99	4.397.825,04	4.640.365,38	4.502.906,61
Despesa Corrente	9.543.572,81	9.953.751,99	9.007.591,97	8.968.336,35	9.445.338,55
Despesa Total	19.704.479,66	20.193.206,77	18.432.891,66	15.545.596,51	14.743.681,03
Peso relativo das despesas com pessoal na:					
Despesa Corrente	50,37%	48,98%	48,82%	51,74%	47,67%
Despesa Total	24,40%	24,15%	23,86%	29,85%	30,54%

Note-se, contudo, que os valores das despesas com pessoal estão bastante influenciados, pelo pessoal não docente que transitou do Ministério da Educação para o Município pelo contrato de execução nº 250/2009.

No entanto, também é verdade, que o valor transferido pelo Ministério da Educação, durante 2014, ascendeu ao valor de 1.221.160,34 €, não obstante o peso do sector da educação no mapa de pessoal não se ficar por aqui, em virtude de o Município aportar mais 30 trabalhadores, conforme decorre do quadro seguinte:

ACORDO COM MINISTÉRIO DA EDUCAÇÃO					
Situação	Técnico Superior	Assistente Técnico	Assistente Operacional		Totais
			Ação Educativa	Outro	
CTFP tempo indeterminado		13	52		65
CTFP a termo resolutivo certo	13				13
Contrato de prestação de serviços					0
Sub-totais	13	13	52	0	78
CONTRATADOS PELO MUNICÍPIO					
CTFP tempo indeterminado			30		30
CTFP a termo resolutivo certo					0
Contrato de prestação de serviços					0
Sub-totais	0	0	30	0	30
Totais	13	13	82	0	108

Finalmente, para efeitos meramente estatísticos, registamos o seguinte quadro:

População Total (Censos 2011)	Efectivos Totais	Efectivos por 1000 Habitantes	Efectivos Pagos pelo M.Educação	Estatística sem efectivos pagos pelo M.Educação	
				Efectivos	Efectivos por 1000 Habitantes
19.179	257	13	78	179	9



Município de Monção

5.2 – AQUISIÇÃO DE BENS E SERVIÇOS

Este é um grupo importante da despesa porque, conforme o quadro seguinte documenta, por um lado, poderá valer cerca de 25% da despesa total, e por outro, porque abarca uma boa parte das competências municipais em sectores como os serviços auxiliares da educação, a conservação e reparação do património e os designados serviços essenciais (iluminação pública, abastecimento de água, saneamento, recolha e tratamento de resíduos), etc.

EVOLUÇÃO DA AQUISIÇÃO DE BENS E SERVIÇOS					
Conta	2010	2011	2012	2013	2014
Aquisição de bens e serviços	3.250.082,40	3.598.406,71	3.376.998,26	3.112.125,26	3.769.116,32
Despesa Corrente	9.543.572,81	9.953.751,99	9.007.591,97	8.968.336,35	9.445.338,55
Despesa Total	19.704.479,66	20.193.206,77	18.432.891,66	15.545.596,51	14.743.681,03
Peso relativo da aquisição de bens e serviços na:					
Despesa Corrente	34,06%	36,15%	37,49%	34,70%	39,90%
Despesa Total	16,49%	17,82%	18,32%	20,02%	25,56%

Neste contexto, se por um lado, o Município de Monção necessita continuar a investir selectivamente em áreas que lhe possam conferir alguma vantagem comparativa, por outro, também não temos grandes dúvidas que importará olhar para este tipo de despesas, algumas das quais, como a água ou saneamento, com tendência para crescer rapidamente, e realizar algum investimento na sua própria organização, projectos e obra, dos quais possa resultar maior eficiência. O quadro seguinte pretende fornecer uma listagem significativa deste tipo de bens e serviços:

Aquisição de Bens e Serviços	Valor Pago		Variação (2014-2013)	
	2013	2014	Negativa	Positiva
Combustíveis e lubrificantes	199.917,25	189.298,43	-10.618,82	
Alimentação-Refeições confeccionadas	119.048,74	100.251,11	-18.797,63	
Água	51.772,98	92.389,19		40.616,21
Outros bens	31.132,12	96.027,31		64.895,19
Encargos das instalações (energia eléctrica)	692.070,54	1.014.159,76		322.089,22
Limpeza e higiene	44.317,89	55.238,97		10.921,08
Conservação de bens	82.013,97	105.829,46		23.815,49
Comunicações	78.185,35	63.091,48	-15.093,87	
Transportes Escolares	376.194,89	387.130,68		10.935,79
Seguros	77.789,86	33.561,67	-44.228,19	
Publicidade	54.957,73	64.980,22		10.022,49
Assistência técnica	41.316,11	47.628,25		6.312,14
Recolha de Resíduos Solidos	438.084,08	456.107,74		18.023,66
Tratamento de Esgotos	274.118,07	238.954,57	-35.163,50	
Limpeza e Manutenção de Parques e Jardins	30.596,91	39.175,50		8.578,59
Outros trabalhos especializados	281.638,82	499.072,82		217.434,00
Encargos de cobrança de receitas	55.452,31	59.243,78		3.791,47
Outras Aquisições de Bens e Serviços	183.517,64	226.975,38		43.457,74
Total	3.112.125,26	3.769.116,32	-123.902,01	780.893,07



Município de Monção

Deste quadro comparativo, entre 2013 e 2014, poderão retirar-se as seguintes ilações:

- ✓ Desde logo, é o grupo da despesa com maior margem para investir em poupança e eficiência;
- ✓ É também o grupo da despesa mais “prejudicado” pela dívida de curto prazo que transitou de 2013 para 2014, em praticamente todas as rubricas e especialmente em “Outros Trabalhos especializados”;
- ✓ O aumento considerável no consumo de energia eléctrica, em que a iluminação pública disparou de 392.981,14, em 2013, para 544.045,48 €, em 2014.

5.3 – EMPRÉSTIMOS

Como já antes referimos, cumprindo a sua trajectória de correcção de alguns desequilíbrios, os empréstimos de médio e longo prazo, constituem uma boa prova, pois se por um lado estão em curva descendente desde 2006, por outro, em 2014, corrigiram 12,81% relativamente ao ano anterior, conforme documentam os quadros seguintes:

Empréstimos de médio e longo prazo		
SalDOS em 31 de Dezembro		
Anos	Valor	Variação (%)
2005	14.300.028,17	9,96%
2006	14.064.342,94	-1,65%
2007	13.428.728,12	-4,52%
2008	12.586.344,07	-6,27%
2009	12.420.144,18	-1,32%
2010	11.219.443,75	-9,67%
2011	11.125.795,86	-0,83%
2012	10.448.121,80	-6,09%
2013	9.227.283,37	-11,68%
2014	8.045.610,17	-12,81%

Empréstimos de médio e longo prazo			
Ano	Encargos Anuais		
	Amortizações	Juros	Totais
2005	715.239,12	363.682,83	1.078.921,95
2006	848.482,08	450.454,04	1.298.936,12
2007	885.616,24	608.429,62	1.494.045,86
2008	842.384,05	657.191,69	1.499.575,74
2009	1.067.509,89	316.902,26	1.384.412,15
2010	1.200.700,43	147.213,91	1.347.914,34
2011	1.187.954,69	194.375,31	1.382.330,00
2012	1.223.160,06	190.805,38	1.413.965,44
2013	1.220.838,43	144.292,21	1.365.130,64
2014	1.181.673,20	133.474,33	1.315.147,53





Município de Monção

Por outro lado, os encargos totais com estes empréstimos, ao representarem 8,92% da despesa total, é nossa convicção de que são perfeitamente comportáveis pelo orçamento municipal, para além de constituírem uma imagem de confiança junto do sistema financeiro, conforme comprovam as taxas de juros médias constantes do quadro seguinte:

Empréstimos de médio e longo prazo			
Evolução das taxas de juro médias			
Ano	Valor em Dívida	Juros Pagos	Taxa de Juro Média Anual
2005	14.300.028,17	363.682,83	2,80%
2006	14.064.342,94	450.454,04	3,15%
2007	13.428.728,12	608.429,62	4,33%
2008	12.586.344,07	657.191,69	4,89%
2009	12.420.144,18	316.902,26	2,52%
2010	11.219.443,75	147.213,91	1,19%
2011	11.125.795,86	194.375,31	1,73%
2012	10.448.121,80	190.805,38	1,71%
2013	9.227.283,37	144.292,21	1,38%
2014	8.045.610,17	133.474,33	1,45%

5.4 – TRANSFERÊNCIAS CORRENTES E DE CAPITAL

Sem prejuízo de uma maior discriminação, constante do controlo orçamental da despesa, no quadro seguinte, resumem-se os valores transferidos por tipo de entidades, para 2013 e 2014, no âmbito de uma política que tem por base o seguinte:

- ✓ Garantir às freguesias, transferências correntes para comparticipação dos encargos com serviços auxiliares da educação e alguns eventos, bem assim como, através das transferências de capital, garantir-lhe aos seus órgãos representativos a definição de projectos e obras;
- ✓ Apoiar as associações e colectividades, pelo seu inestimável papel no âmbito social, cultural, desportivo e ensino profissional;
- ✓ Apoiar as famílias, através dos incentivos à formação de quadros médios e superiores e auxílios económicos directos;
- ✓ Participar em associações de municípios e regiões de turismo, de interesse para o Município;



Município de Monção

Tipo de Entidades	Valor Pago	
	2013	2014
Transferências correntes		
Agrupamento de Escolas de Monção	41.343,20	39.315,36
ARS NORTE-Sub Região Saúde Viana do Castelo		253,23
Freguesias	269.055,07	242.070,36
Associações de municípios	36.151,99	64.405,48
Regiões de turismo	1.500,00	
Instituições sem fins lucrativos	650.589,49	593.157,20
Famílias	15.008,33	9.432,10
Sub-Total	1.013.648,08	948.633,73
Transferências de capital		
Freguesias	1.399.128,64	1.227.722,00
Associações de municípios	10.000,00	
Instituições sem fins lucrativos	570.687,80	851.816,51
Sub-Total	1.979.816,44	2.079.538,51
Total Geral	2.993.464,52	3.028.172,24

5.5 – ACTIVOS FINANCEIROS

Ao nível dos activos financeiros, em 2014, o valor ascendeu a 3.000 €, destinados ao Matadouro Regional de Monção, EM, na sequência de um aumento de capital.

5.6 – PLANO PLURIANUAL DE INVESTIMENTOS

Os valores do Plano Plurianual de Investimentos, incluindo a execução (Realizado/Dotação), são os constantes do quadro seguinte, devendo notar-se que, sendo o ano de 2014 de correcção de desequilíbrios, a execução não é equivalente a novos investimentos, já que de 2013 para 2014 transitou uma dívida de 1.012.461,48 €.

EXECUÇÃO DO PLANO PLURIANUAL DE INVESTIMENTOS					2014
Financiamento Definido	Compromisso	Realizado Total	Pago	Dívida	Execução
2.594.340,00 €	2.250.843,42 €	1.920.546,48 €	1.784.130,77 €	136.415,71 €	74,03%



Município de Monção

No quadro seguinte apresentam-se os maiores destaques do Plano Plurianual de Investimentos, em que os três primeiros projectos constituíram apenas lançamento de concursos e os restantes foram concluídos ou encontram-se em avançado estado de execução:

OB	PRG	Projecto		Designação
		Ano/nº	Acc	
02	002	2003/47	8	Beneficiação do Campo de Jogos do Areal "Os Raianos"
03	003	2003/34	13	Minho Park-Variante à E.M.507-Acesso(Inclui Aquisição de Terrenos)
03	003	2003/34	4	Intermunicipal Badim/Cousso (Troço Badim-Riba de Mouro)
03	003	2003/34	11	Beneficiação da Antiga EN202-1ªFase (Troviscoso-Bela)
03	001	2003/59	17	Rotunda Centro Coordenador de Transportes
03	001	2003/59	10	Largo Dr.Joaquim Oliveira e Silva
03	001	2003/59	98	Construção de LRV(Lombas Redutoras de Velocidade)
04	001	2003/62	2	Saneamento de Monção (Zona dos Picoutos)
04	001	2003/62	6	Saneamento de Barbeita e Ceivães
02	003	2003/48	4	Recuperação do Património Histórico de Lapela
07	002	2009/75	10	Loja de Turismo
07	002	2009/75	11	Museu do Alvarinho
07	003	2008/74	7	Furo e Central Geotérmico das Caldas de Monção
08	099	2008/96	3	Muralhas Digitais

AGRADECIMENTOS

Para concluir gostaríamos de agradecer a todos aqueles que de uma forma ou de outra colaboraram com a gestão municipal, neste ano particularmente difícil, especialmente aos trabalhadores do Município, aos Órgãos Autárquicos, destacando o especial empenho das Juntas de Freguesia e das várias Associações do Município.

Monção e Paços do Município, 31 de Março de 2015

O Presidente da Câmara

Augusto Henrique Oliveira Domingues

**PRESTAÇÃO DE CONTAS
2014**

Proposta de aplicação de resultados



Município de Monção

PROPOSTA DE APLICAÇÃO DE RESULTADOS Exercício de 2014

Considerando:

- ✓ Que o Resultado Líquido apurado no exercício de 2014, foi de 607.226,33 €
- ✓ Que pela norma 2.7.3.4 do Pocal é obrigatório o reforço do património até que o valor contabilístico da conta 51 «Património» corresponda a 20% do activo líquido, e aquela conta apresenta um saldo actual de **13.220.531,96 €**, não se torna necessário afectar a esta conta qualquer valor, em virtude do activo líquido mostrar uma redução relativamente a 2013;
- ✓ Que a norma 2.7.3.5 do Pocal, obriga também a afectar a Reserva Legal 5% do Resultado Líquido do exercício;

Em face disto e nos termos da legislação em vigor, nomeadamente o Decreto – Lei nº 54-A/99, de 22/02, (Pocal), propõe-se a seguinte aplicação de resultados:

Reforço do Património em cumprimento da norma 2.7.3.4 do Pocal	0,00 €
Reserva Legal (5%), para cumprimento da norma 2.7.3.5 do Pocal	30.361,32 €
Resultados Transitados	576.865,01 €
Total	607.226,33 €

Monção e Paços do Município, 31 de Março de 2015

O Presidente da Câmara

Augusto Henrique Oliveira Domingues

PRESTAÇÃO DE CONTAS
2014
Balanço



MUNICÍPIO DE MONÇÃO

BALANÇO 2014

Contas Pocal		Exercícios			
		2014			2013
Código	Designação	AB	AP	AL	AL
Activo					
Imobilizado					
Bens de domínio público					
451	Terrenos e recursos naturais	0,00	0,00	0,00	0,00
452	Edifícios	463.857,24	40.587,54	423.269,70	429.067,92
453	Outras construções e infra-estruturas	32.906.723,34	14.003.927,10	18.902.796,24	19.959.427,26
455	Bens do património histórico, artístico e cultural	52.500,00	0,00	52.500,00	52.500,00
459	Outros bens de domínio público	0,00	0,00	0,00	0,00
445	Imobilizações em curso	5.480.795,35	0,00	5.480.795,35	5.584.519,57
446	Adiantamentos por conta de bens de domínio público	0,00	0,00	0,00	0,00
		38.903.875,93	14.044.514,64	24.859.361,29	26.025.514,75
Imobilizações incorpóreas					
431	Despesas de instalação	0,00	0,00	0,00	0,00
432	Despesas de investigação e desenvolvimento	401.768,25	295.162,92	106.605,33	9.226,84
433	Propriedade industrial e outros direitos	737.069,72	668.156,69	68.913,03	29.488,20
443	Imobilizações em curso	324.445,56	0,00	324.445,56	511.835,27
449	Adiantamentos por conta de imobilizações incorpóreas	0,00	0,00	0,00	0,00
		1.463.283,53	963.319,61	499.963,92	550.550,31
Imobilizações Corpóreas					
421	Terrenos e recursos naturais	2.134.522,07	0,00	2.134.522,07	2.134.522,07
422	Edifícios e outras construções	37.369.463,44	6.098.348,23	31.271.115,21	30.969.331,00
423	Equipamento básico	2.491.138,07	1.853.053,85	638.084,22	649.019,82
424	Equipamento de transporte	509.387,71	437.895,11	71.492,60	91.072,02
425	Ferramentas e utensílios	1.585,01	1.471,01	114,00	171,00
426	Equipamento administrativo	241.380,13	209.193,33	32.186,80	40.517,08
427	Taras e vasilhame	0,00	0,00	0,00	0,00
429	Outras imobilizações corpóreas	34.188,78	0,00	34.188,78	34.188,78
442	Imobilizações em curso	1.198.394,77	0,00	1.198.394,77	2.138.675,59
448	Adiantamentos por conta de imobilizações corpóreas	0,00	0,00	0,00	0,00
		43.980.059,98	8.599.961,53	35.380.098,45	36.057.497,36
Investimentos Financeiros					
411	Partes de capital	2.346.888,32	0,00	2.346.888,32	2.343.888,32
412	Obrigações e títulos de participação	0,00	0,00	0,00	0,00
414	Investimentos em imóveis	0,00	0,00	0,00	0,00
415	Outras aplicações financeiras	0,00	0,00	0,00	0,00
441	Imobilizações em curso	0,00	0,00	0,00	0,00
447	Adiantamentos por conta de investimentos financeiros	0,00	0,00	0,00	0,00
		2.346.888,32	0,00	2.346.888,32	2.343.888,32
Circulante					
Existências					
36	Matérias-primas, subsidiárias e de consumo	0,00	0,00	0,00	0,00
35	Produtos e trabalhos em curso	0,00	0,00	0,00	0,00
34	Subprodutos, desperdícios, resíduos e refugos	0,00	0,00	0,00	0,00
33	Produto acabados e intermédios	0,00	0,00	0,00	0,00
32	Mercadorias	1.958,94	0,00	1.958,94	0,00
37	Adiantamentos por conta de compras	0,00	0,00	0,00	0,00
		1.958,94	0,00	1.958,94	0,00
Dívidas de terceiros - Médio e longo prazo (a)					
Dívidas de terceiros - Curto prazo					
28	Empréstimos concedidos	0,00	0,00	0,00	0,00
211	Clientes, c/c	82.912,59	57.024,61	25.887,98	12.257,62
212	Contribuintes, c/c	89,02	89,02	0,00	0,00
213	Utentes, c/c	0,00	0,00	0,00	0,00



MUNICÍPIO DE MONÇÃO

BALANÇO 2014

Contas Pocal		Exercícios			
		2014			2013
Código	Designação	AB	AP	AL	AL
218	Cientes, contribuintes e utentes de cobrança duvidosa	0,00	0,00	0,00	0,00
251	Devedores pela execução do orçamento	0,00	0,00	0,00	0,00
229	Adiantamentos a fornecedores	0,00	0,00	0,00	0,00
2619	Adiantamentos a fornecedores de imobilizado	0,00	0,00	0,00	0,00
24	Estado e outros entes públicos	120.031,57	0,00	120.031,57	116.027,39
264	Administração autárquica	0,00	0,00	0,00	0,00
262 + 263 + 267 + 268	Outros devedores	53.804,02	49.480,92	4.323,10	299,28
		256.837,20	106.594,55	150.242,65	128.584,29
Títulos negociáveis					
151	Ações	0,00	0,00	0,00	0,00
152	Obrigações e títulos de participação	0,00	0,00	0,00	0,00
153	Títulos de dívida pública	0,00	0,00	0,00	0,00
159	Outros títulos	0,00	0,00	0,00	0,00
18	Outras aplicações de tesouraria	250.000,00	0,00	250.000,00	250.000,00
		250.000,00	0,00	250.000,00	250.000,00
Depósitos em instituições financeiras e caixa					
12	Depósitos em instituições financeiras	435.889,01	0,00	435.889,01	514.192,18
11	Caixa	11.065,50	0,00	11.065,50	8.583,61
		446.954,51	0,00	446.954,51	522.775,79
Acréscimos e diferimentos					
271	Acréscimos de proveitos	200.500,00	0,00	200.500,00	223.849,00
272	Custos diferidos	0,00	0,00	0,00	0,00
		200.500,00	0,00	200.500,00	223.849,00
Total de Amortizações			23.607.795,78		
Total de Provisões			106.594,55		
Total do Activo		87.850.358,41	23.714.390,33	64.135.968,08	66.102.659,82
Fundos Próprios e Passivo					
Fundos próprios					
51	Património			13.220.531,96	13.209.840,16
55	Ajustamento de partes de capital em empresas			0,00	0,00
56	Reservas de reavaliação			0,00	0,00
Reservas					
571	Reservas legais			2.211.616,31	2.178.316,19
572	Reservas estatutárias			0,00	0,00
573	Reservas contratuais			0,00	0,00
574	Reservas livres			0,00	0,00
575	Subsídios			102.137,34	102.137,34
576	Doações			0,00	0,00
577	Reservas decorrentes de transferência de activos			0,00	0,00
59	Resultado transitados			19.300.514,91	18.747.441,63
88	Resultado líquido do exercício			607.226,33	666.002,45
Total de Fundos Próprios				35.442.026,85	34.903.737,77
Passivo					
292	Provisões para riscos e encargos			149.714,62	88.714,62
				149.714,62	88.714,62
Dívidas a terceiros - Médio e longo prazo (a)					
2312	Dívidas a instituições de crédito			8.045.610,17	9.227.283,37
2313	Dívidas a Instituições de Crédito			0,00	0,00
2612	Locação Financeira Imobiliária			106.319,35	126.883,94
				8.151.929,52	9.354.167,31
Dívidas a terceiros - Curto prazo					
2311	Empréstimos de curto prazo			0,00	0,00
269	Adiantamentos por conta de vendas			0,00	0,00
221	Fornecedores, c/c			653.640,43	795.382,17



MUNICÍPIO DE MONÇÃO

BALANÇO

2014

Contas Pocal		Exercícios			
		2014			2013
Código	Designação	AB	AP	AL	AL
228	Fornecedores - Facturas em recepção e conferência			28.976,13	36.062,56
252	Credores pela execução do orçamento			0,00	0,00
217	Clientes e utentes c/ cauções			29.906,56	29.906,56
219	Adiantamentos de clientes, contribuintes e utentes			0,00	0,00
2611	Fornecedores de imobilizado, c/c			143.125,51	1.013.457,78
24	Estado e outros entes públicos			15.127,71	17.614,80
264	Administração autárquica			52.260,93	45.805,90
262 + 263 + 267 + 268	Outros credores			585.300,01	807.031,11
2618	Fornecedores de Imobilizado-Facturas em Recepção e Conferência			92.372,69	209.399,97
				1.600.709,97	2.954.660,85
Acréscimos e diferimentos					
273	Acréscimos de custos			277.597,36	272.195,73
274	Proveitos diferidos			18.513.989,76	18.529.183,54
				18.791.587,12	18.801.379,27
Total do Passivo				28.693.941,23	31.198.922,05
Total dos Fundos Próprios e do Passivo				64.135.968,08	66.102.659,82

O Chefe de Divisão	O Presidente da Câmara
	
Antonio Manuel Ferreira Fernandes	Augusto Henrique Oliveira Domingues

**PRESTAÇÃO DE CONTAS
2014**

Demonstração de resultados



MUNICÍPIO DE MONÇÃO

DEMONSTRAÇÃO DE RESULTADOS LÍQUIDOS

2014

Contas Pocal		Exercícios			
Designação	Código	2014		2013	
Custos e Perdas					
Custos das mercadorias vendidas e das matérias consumidas:	61				
Mercadorias	612				
Matérias	616	111.449,05	111.449,05	75.683,42	75.683,42
Fornecimentos e serviços externos	62	3.382.916,18		3.332.885,95	
Custos com o pessoal:					
Remunerações	641+642	3.583.916,59		3.818.911,85	
Encargos sociais	643 a 648	933.601,59	7.900.434,36	928.099,05	8.079.896,85
Transf. e subsídios correntes concedidos e prestações sociais	63	938.379,62	938.379,62	1.067.862,97	1.067.862,97
Amortizações do exercício	66	2.599.653,40		2.576.138,11	
Provisões do exercício	67	62.612,03	2.662.265,43	18.407,70	2.594.545,81
Outros custos e perdas operacionais	65	59.179,67	59.179,67	31.540,23	31.540,23
(A)			11.671.708,13		11.849.529,28
Custos e perdas financeiras	68	147.449,10	147.449,10	167.580,06	167.580,06
(C)			11.819.157,23		12.017.109,34
Custos e perdas extraordinárias	69	2.080.002,93	2.080.002,93	2.156.853,20	2.156.853,20
(E)			13.899.160,16		14.173.962,54
Resultado líquido do exercício	88		607.226,33		666.002,45
			14.506.386,49		14.839.964,99
Proveitos e Ganhos					
Vendas e prestações de serviços:					
Vendas de mercadorias	7111	1.642,99		1.953,44	
Vendas de produtos	7112+7113	335.516,94		367.564,12	
Prestações de serviços	712	889.114,46		893.117,36	
Outras Receitas Correntes	713	8.617,44		9.409,68	
Reembolsos e Restituições	714	-56,85	1.234.834,98	0,00	1.272.044,60
Impostos e taxas	72	2.258.335,85		2.175.133,19	
Variação da produção		0,00		0,00	
Trabalhos para a própria entidade	75	0,00		0,00	
Proveitos suplementares	73	0,00		0,00	
Transferências e subsídios obtidos	74	8.878.231,09		9.382.260,30	
Outros proveitos e ganhos operacionais	76	0,00	11.136.566,94	0,00	11.557.393,49
(B)			12.371.401,92		12.829.438,09
Proveitos e ganhos financeiros	78	1.385.764,06	1.385.764,06	1.306.378,07	1.306.378,07
(D)			13.757.165,98		14.135.816,16
Proveitos e ganhos extraordinários	79	749.220,51	749.220,51	704.148,83	704.148,83
(F)			14.506.386,49		14.839.964,99

RESUMO:

Resultados Operacionais (B) - (A)		699.693,79		979.908,81
Resultados Financeiros (D-B) - (C-A)		1.238.314,96		1.138.798,01
Resultados Correntes (D) - (C)		1.938.008,75		2.118.706,82
Resultado Líquido do Exercício (F) - (E)		607.226,33		666.002,45

O Chefe de Divisão	O Presidente da Câmara
Antonio Manuel Ferreira Fernandes	Augusto Henrique Oliveira Domingues

**PRESTAÇÃO DE CONTAS
2014**

Controlo orçamental da despesa



MUNICÍPIO DE MONÇÃO

Controlo Orçamental da Despesa

Ano: 2014

Unidade: €

Classificação Orçamental		Dotações Corrigidas	Compromissos Assumidos			Despesas Pagas			Diferenças			Grau de Execução %
Código	Conta		Exercício	Exercícios Futuros	Total	Exercício Corrente	Exercícios Anteriores	Total	Dotação Não Comprometida	Saldo	Compromissos por Pagar	
	Câmara Municipal e Serviços Municipais	16.715.136,85	16.093.986,79	4.250.723,18	20.344.709,97	12.795.838,81	1.947.842,22	14.743.681,03	621.150,06	1.971.455,82	1.350.305,76	88,21%
01	Despesas com o pessoal	4.526.345,00	4.516.545,51	45.753,64	4.562.299,15	4.486.788,62	16.117,99	4.502.906,61	9.799,49	23.438,39	13.638,90	99,48%
0101	Remunerações certas e permanentes	3.462.880,00	3.462.483,66	0,00	3.462.483,66	3.462.483,66	0,00	3.462.483,66	396,34	396,34	0,00	99,99%
010101	Titulares órgãos soberania e memb. órgãos autárq.	94.010,00	94.008,21	0,00	94.008,21	94.008,21	0,00	94.008,21	1,79	1,79	0,00	100,00%
010104	Pessoal quadros-Regime contrato individ. trabalho	2.358.950,00	2.358.863,45	0,00	2.358.863,45	2.358.863,45	0,00	2.358.863,45	86,55	86,55	0,00	100,00%
01010401	Pessoal em funções	2.358.870,00	2.358.863,45	0,00	2.358.863,45	2.358.863,45	0,00	2.358.863,45	6,55	6,55	0,00	100,00%
01010402	Alterações obrigatórias de posicion. remuneratório	10,00	0,00	0,00	0,00	0,00	0,00	0,00	10,00	10,00	0,00	0,00%
01010403	Alterações facultativas de posicion. remuneratório	10,00	0,00	0,00	0,00	0,00	0,00	0,00	10,00	10,00	0,00	0,00%
01010404	Recrutamento de Pessoal para novos postos trabalho	60,00	0,00	0,00	0,00	0,00	0,00	0,00	60,00	60,00	0,00	0,00%
010106	Pessoal contratado a termo	51.190,00	51.156,09	0,00	51.156,09	51.156,09	0,00	51.156,09	33,91	33,91	0,00	99,93%
01010601	Pessoal em funções	31.110,00	31.106,75	0,00	31.106,75	31.106,75	0,00	31.106,75	3,25	3,25	0,00	99,99%
01010602	Alterações obrigatórias de posicion. remuneratório	10,00	0,00	0,00	0,00	0,00	0,00	0,00	10,00	10,00	0,00	0,00%
01010603	Alterações facultativas de posicion. remuneratório	10,00	0,00	0,00	0,00	0,00	0,00	0,00	10,00	10,00	0,00	0,00%
01010604	Recrutamento de Pessoal para novos postos trabalho	20.060,00	20.049,34	0,00	20.049,34	20.049,34	0,00	20.049,34	10,66	10,66	0,00	99,95%
010107	Pessoal em regime de tarefa ou avença	67.890,00	67.811,82	0,00	67.811,82	67.811,82	0,00	67.811,82	78,18	78,18	0,00	99,88%
010108	Pessoal aguardando aposentação	20.420,00	20.418,42	0,00	20.418,42	20.418,42	0,00	20.418,42	1,58	1,58	0,00	99,99%
010109	Pessoal em qualquer outra situação	79.530,00	79.495,36	0,00	79.495,36	79.495,36	0,00	79.495,36	34,64	34,64	0,00	99,96%
01010901	Gabinete de Apoio Pessoal	1.830,00	1.811,02	0,00	1.811,02	1.811,02	0,00	1.811,02	18,98	18,98	0,00	98,96%
01010902	Estágios Profissionais - Administração Pública	10,00	0,00	0,00	0,00	0,00	0,00	0,00	10,00	10,00	0,00	0,00%
01010903	Programas Ocupacionais	77.690,00	77.684,34	0,00	77.684,34	77.684,34	0,00	77.684,34	5,66	5,66	0,00	99,99%
010110	Gratificações	30,00	0,00	0,00	0,00	0,00	0,00	0,00	30,00	30,00	0,00	0,00%
01011001	Titulares órgãos soberania e Membros Autarquicos	10,00	0,00	0,00	0,00	0,00	0,00	0,00	10,00	10,00	0,00	0,00%
01011002	Pessoal dos quadros	10,00	0,00	0,00	0,00	0,00	0,00	0,00	10,00	10,00	0,00	0,00%
01011003	Outros	10,00	0,00	0,00	0,00	0,00	0,00	0,00	10,00	10,00	0,00	0,00%
010111	Representação	38.070,00	38.065,71	0,00	38.065,71	38.065,71	0,00	38.065,71	4,29	4,29	0,00	99,99%
010112	Suplementos e prémios	3.620,00	3.614,40	0,00	3.614,40	3.614,40	0,00	3.614,40	5,60	5,60	0,00	99,85%
010113	Subsidio de refeição	228.660,00	228.628,59	0,00	228.628,59	228.628,59	0,00	228.628,59	31,41	31,41	0,00	99,99%
01011301	Pessoal dos quadros	225.290,00	225.280,91	0,00	225.280,91	225.280,91	0,00	225.280,91	9,09	9,09	0,00	100,00%
01011302	Pessoal em qualquer outra situação	240,00	222,04	0,00	222,04	222,04	0,00	222,04	17,96	17,96	0,00	92,52%



MUNICÍPIO DE MONÇÃO

Controlo Orçamental da Despesa

Ano: 2014

Unidade: €

Classificação Orçamental		Dotações Corrigidas	Compromissos Assumidos			Despesas Pagas			Diferenças			Grau de Execução %
Código	Conta		Exercício	Exercícios Futuros	Total	Exercício Corrente	Exercícios Anteriores	Total	Dotação Não Comprometida	Saldo	Compromissos por Pagar	
01011303	Membros dos órgãos autárquicos	3.130,00	3.125,64	0,00	3.125,64	3.125,64	0,00	3.125,64	4,36	4,36	0,00	99,86%
010114	Subsídio de férias e de Natal	449.710,00	449.654,21	0,00	449.654,21	449.654,21	0,00	449.654,21	55,79	55,79	0,00	99,99%
01011401	Pessoal dos quadros	424.330,00	424.289,24	0,00	424.289,24	424.289,24	0,00	424.289,24	40,76	40,76	0,00	99,99%
01011402	Pessoal em qualquer outra situação	9.020,00	9.007,11	0,00	9.007,11	9.007,11	0,00	9.007,11	12,89	12,89	0,00	99,86%
01011403	Membros dos Órgãos Autárquicos	16.360,00	16.357,86	0,00	16.357,86	16.357,86	0,00	16.357,86	2,14	2,14	0,00	99,99%
010115	Remunerações por doença e maternidade/paternidade	70.800,00	70.767,40	0,00	70.767,40	70.767,40	0,00	70.767,40	32,60	32,60	0,00	99,95%
0102	Abonos variáveis ou eventuais	104.250,00	103.450,14	0,00	103.450,14	103.450,14	0,00	103.450,14	799,86	799,86	0,00	99,23%
010202	Horas extraordinárias	22.900,00	22.868,57	0,00	22.868,57	22.868,57	0,00	22.868,57	31,43	31,43	0,00	99,86%
010203	Alimentação e alojamento	10,00	0,00	0,00	0,00	0,00	0,00	0,00	10,00	10,00	0,00	0,00%
010204	Ajudas de custo	23.280,00	23.248,02	0,00	23.248,02	23.248,02	0,00	23.248,02	31,98	31,98	0,00	99,86%
010205	Abono para falhas	4.760,00	4.753,85	0,00	4.753,85	4.753,85	0,00	4.753,85	6,15	6,15	0,00	99,87%
010206	Formação	0,00	0,00	0,00	0,00	0,00	0,00	0,00	0,00	0,00	0,00	0,00%
010209	Subsídio de prevenção	10,00	0,00	0,00	0,00	0,00	0,00	0,00	10,00	10,00	0,00	0,00%
010210	Subsídio de trabalho nocturno	10,00	0,00	0,00	0,00	0,00	0,00	0,00	10,00	10,00	0,00	0,00%
010211	Subsídio de turno	6.810,00	6.763,70	0,00	6.763,70	6.763,70	0,00	6.763,70	46,30	46,30	0,00	99,32%
010212	Indemnizações por cessação de funções	13.340,00	13.330,36	0,00	13.330,36	13.330,36	0,00	13.330,36	9,64	9,64	0,00	99,93%
010213	Outros suplementos e prémios	33.120,00	32.485,64	0,00	32.485,64	32.485,64	0,00	32.485,64	634,36	634,36	0,00	98,08%
01021301	Prémios de desempenho	10,00	0,00	0,00	0,00	0,00	0,00	0,00	10,00	10,00	0,00	0,00%
01021302	Outros	33.110,00	32.485,64	0,00	32.485,64	32.485,64	0,00	32.485,64	624,36	624,36	0,00	98,11%
010214	Outros abonos em numerário ou espécie	10,00	0,00	0,00	0,00	0,00	0,00	0,00	10,00	10,00	0,00	0,00%
0103	Segurança social	959.215,00	950.611,71	45.753,64	996.365,35	920.854,82	16.117,99	936.972,81	8.603,29	22.242,19	13.638,90	97,68%
010301	Encargos com a saúde	155.000,00	149.780,48	0,00	149.780,48	120.023,59	16.117,99	136.141,58	5.219,52	18.858,42	13.638,90	87,83%
010302	Outros encargos com a saúde	10,00	0,00	0,00	0,00	0,00	0,00	0,00	10,00	10,00	0,00	0,00%
010303	Subsídio familiar a criança e jovens	20.595,00	20.570,35	0,00	20.570,35	20.570,35	0,00	20.570,35	24,65	24,65	0,00	99,88%
010304	Outras prestações familiares	10,00	0,00	0,00	0,00	0,00	0,00	0,00	10,00	10,00	0,00	0,00%
010305	Contribuições para a segurança social	754.550,00	753.176,60	0,00	753.176,60	753.176,60	0,00	753.176,60	1.373,40	1.373,40	0,00	99,82%
01030501	Assistência na doença dos funcionários públicos	11.750,00	10.877,10	0,00	10.877,10	10.877,10	0,00	10.877,10	872,90	872,90	0,00	92,57%
01030502	Segurança social dos funcionários públicos	742.790,00	742.299,50	0,00	742.299,50	742.299,50	0,00	742.299,50	490,50	490,50	0,00	99,93%
0103050201	Caixa Geral de Aposentações	520.130,00	519.895,10	0,00	519.895,10	519.895,10	0,00	519.895,10	234,90	234,90	0,00	99,95%
0103050202	Segurança social - Regime Geral	222.660,00	222.404,40	0,00	222.404,40	222.404,40	0,00	222.404,40	255,60	255,60	0,00	99,89%



MUNICÍPIO DE MONÇÃO

Controlo Orçamental da Despesa

Ano: 2014

Unidade: €

Classificação Orçamental		Dotações Corrigidas	Compromissos Assumidos			Despesas Pagas			Diferenças			Grau de Execução %
Código	Conta		Exercício	Exercícios Futuros	Total	Exercício Corrente	Exercícios Anteriores	Total	Dotação Não Comprometida	Saldo	Compromissos por Pagar	
01030503	Outros	10,00	0,00	0,00	0,00	0,00	0,00	0,00	10,00	10,00	0,00	0,00%
010306	Acidentes em serviço e doenças profissionais	10,00	0,00	0,00	0,00	0,00	0,00	0,00	10,00	10,00	0,00	0,00%
010308	Outras pensões	10,00	0,00	0,00	0,00	0,00	0,00	0,00	10,00	10,00	0,00	0,00%
010309	Seguros	29.010,00	27.084,28	45.753,64	72.837,92	27.084,28	0,00	27.084,28	1.925,72	1.925,72	0,00	93,36%
01030901	Seguros acidentes trabalho doenças profissionais	29.000,00	27.084,28	45.753,64	72.837,92	27.084,28	0,00	27.084,28	1.915,72	1.915,72	0,00	93,39%
01030902	Seguros de saúde	10,00	0,00	0,00	0,00	0,00	0,00	0,00	10,00	10,00	0,00	0,00%
010310	Outras despesas de segurança social	20,00	0,00	0,00	0,00	0,00	0,00	0,00	20,00	20,00	0,00	0,00%
01031001	Eventualidade Maternidade, Paternidade e Adopção	10,00	0,00	0,00	0,00	0,00	0,00	0,00	10,00	10,00	0,00	0,00%
01031099	Outras despesas de Segurança Social	10,00	0,00	0,00	0,00	0,00	0,00	0,00	10,00	10,00	0,00	0,00%
02	Aquisição de bens e serviços	4.633.138,00	4.524.255,35	1.514.558,27	6.038.813,62	2.970.636,59	798.479,73	3.769.116,32	108.882,65	864.021,68	755.139,03	81,35%
0201	Aquisição de bens	755.540,00	713.992,73	378.768,14	1.092.760,87	429.291,49	138.376,14	567.667,63	41.547,27	187.872,37	146.325,10	75,13%
020101	Matérias-primas e subsidiárias	100,00	0,00	0,00	0,00	0,00	0,00	0,00	100,00	100,00	0,00	0,00%
020102	Combustíveis e lubrificantes	234.520,00	210.433,13	310.858,87	521.292,00	147.694,40	41.604,03	189.298,43	24.086,87	45.221,57	21.134,70	80,72%
02010201	Gasolina	6.000,00	5.211,78	0,00	5.211,78	4.218,19	499,06	4.717,25	788,22	1.282,75	494,53	78,62%
02010202	Gasóleo	100.000,00	96.862,71	0,00	96.862,71	81.432,30	9.687,71	91.120,01	3.137,29	8.879,99	5.742,70	91,12%
02010203	Gás	126.000,00	105.865,72	310.858,87	416.724,59	60.215,45	31.417,26	91.632,71	20.134,28	34.367,29	14.233,01	72,72%
02010299	Outros	2.520,00	2.492,92	0,00	2.492,92	1.828,46	0,00	1.828,46	27,08	691,54	664,46	72,56%
020103	Munições, explosivos e artifícios	1.500,00	1.080,00	0,00	1.080,00	1.000,00	0,00	1.000,00	420,00	500,00	80,00	66,67%
020104	Limpeza e higiene	7.700,00	7.628,86	0,00	7.628,86	3.748,73	1.510,31	5.259,04	71,14	2.440,96	2.369,82	68,30%
020105	Alimentação- Refeições confeccionadas	135.000,00	134.218,71	26.990,14	161.208,85	79.564,39	20.686,72	100.251,11	781,29	34.748,89	33.967,60	74,26%
020106	Alimentação- Géneros para confeccionar	100,00	0,00	0,00	0,00	0,00	0,00	0,00	100,00	100,00	0,00	0,00%
020107	Vestuário e artigos pessoais	8.500,00	8.030,24	0,00	8.030,24	5.293,07	163,10	5.456,17	469,76	3.043,83	2.574,07	64,19%
020108	Material de escritório	13.500,00	12.071,56	0,00	12.071,56	7.734,91	3.608,63	11.343,54	1.428,44	2.156,46	728,02	84,03%
020109	Produtos químicos e farmacêuticos	700,00	486,79	0,00	486,79	134,75	297,48	432,23	213,21	267,77	54,56	61,75%
020112	Material de transporte-Peças	32.000,00	31.418,33	0,00	31.418,33	18.219,74	7.969,15	26.188,89	581,67	5.811,11	5.229,44	81,84%
020114	Outro material-Peças	750,00	450,18	0,00	450,18	214,22	202,75	416,97	299,82	333,03	33,21	55,60%
020115	Prémios, condecorações e ofertas	23.000,00	21.942,23	0,00	21.942,23	12.515,40	6.227,51	18.742,91	1.057,77	4.257,09	3.199,32	81,49%
020116	Mercadorias para venda	159.600,00	153.519,20	0,00	153.519,20	70.739,64	31.993,46	102.733,10	6.080,80	56.866,90	50.786,10	64,37%
02011601	Água	145.000,00	140.450,04	0,00	140.450,04	64.225,88	28.163,31	92.389,19	4.549,96	52.610,81	48.060,85	63,72%
02011603	Outras	14.600,00	13.069,16	0,00	13.069,16	6.513,76	3.830,15	10.343,91	1.530,84	4.256,09	2.725,25	70,85%



MUNICÍPIO DE MONÇÃO

Controlo Orçamental da Despesa

Ano: 2014

Unidade: €

Classificação Orçamental		Dotações Corrigidas	Compromissos Assumidos			Despesas Pagas			Diferenças			Grau de Execução %
Código	Conta		Exercício	Exercícios Futuros	Total	Exercício Corrente	Exercícios Anteriores	Total	Dotação Não Comprometida	Saldo	Compromissos por Pagar	
020117	Ferramentas e utensílios	7.000,00	6.363,71	0,00	6.363,71	4.034,93	818,62	4.853,55	636,29	2.146,45	1.510,16	69,34%
020118	Livros e documentação técnica	1.900,00	1.012,60	0,00	1.012,60	333,64	678,96	1.012,60	887,40	887,40	0,00	53,29%
020119	Artigos honoríficos e de decoração	750,00	502,65	0,00	502,65	229,15	273,50	502,65	247,35	247,35	0,00	67,02%
020120	Material de educação, cultura e recreio	6.620,00	5.614,83	0,00	5.614,83	2.725,60	1.423,53	4.149,13	1.005,17	2.470,87	1.465,70	62,68%
020121	Outros bens	122.300,00	119.219,71	40.919,13	160.138,84	75.108,92	20.918,39	96.027,31	3.080,29	26.272,69	23.192,40	78,52%
0202	Aquisição de serviços	3.877.598,00	3.810.262,62	1.135.790,13	4.946.052,75	2.541.345,10	660.103,59	3.201.448,69	67.335,38	676.149,31	608.813,93	82,56%
020201	Encargos das instalações	1.060.000,00	1.041.294,26	50.237,98	1.091.532,24	939.440,47	74.719,29	1.014.159,76	18.705,74	45.840,24	27.134,50	95,68%
020202	Limpeza e higiene	70.000,00	69.700,87	56.522,70	126.223,57	39.258,87	15.980,10	55.238,97	299,13	14.761,03	14.461,90	78,91%
020203	Conservação de bens	124.100,00	120.901,23	0,00	120.901,23	51.223,47	54.605,99	105.829,46	3.198,77	18.270,54	15.071,77	85,28%
020204	Locação de edifícios	9.793,00	9.776,34	0,00	9.776,34	3.228,50	3.271,71	6.500,21	16,66	3.292,79	3.276,13	66,38%
02020409	Captação de Água a Vila	230,00	228,50	0,00	228,50	228,50	0,00	228,50	1,50	1,50	0,00	99,35%
02020410	REFER - Ecopista	6.553,00	6.547,84	0,00	6.547,84	0,00	3.271,71	3.271,71	5,16	3.281,29	3.276,13	49,93%
02020412	Terreno-Abast. Água Lordelo-Parada-Sago	3.000,00	3.000,00	0,00	3.000,00	3.000,00	0,00	3.000,00	0,00	0,00	0,00	100,00%
02020499	Outras Locações	10,00	0,00	0,00	0,00	0,00	0,00	0,00	10,00	10,00	0,00	0,00%
020205	Locação de material de informática	27.500,00	25.875,41	68.171,25	94.046,66	16.408,20	4.922,46	21.330,66	1.624,59	6.169,34	4.544,75	77,57%
020206	Locação de material de transporte	10,00	0,00	0,00	0,00	0,00	0,00	0,00	10,00	10,00	0,00	0,00%
020208	Locação de outros bens	10,00	0,00	0,00	0,00	0,00	0,00	0,00	10,00	10,00	0,00	0,00%
020209	Comunicações	75.075,00	65.726,14	0,00	65.726,14	58.272,55	4.818,93	63.091,48	9.348,86	11.983,52	2.634,66	84,04%
02020901	Telefones Fixos	18.900,00	15.113,34	0,00	15.113,34	16.234,50	0,00	16.234,50	3.786,66	2.665,50	-1.121,16	85,90%
02020902	Telefones Móveis	15.600,00	14.122,54	0,00	14.122,54	14.122,54	0,00	14.122,54	1.477,46	1.477,46	0,00	90,53%
02020903	Internet	23.350,00	21.667,62	0,00	21.667,62	14.997,88	3.717,71	18.715,59	1.682,38	4.634,41	2.952,03	80,15%
02020904	Serviço Postal (Correio)	16.625,00	14.428,86	0,00	14.428,86	12.684,24	1.014,63	13.698,87	2.196,14	2.926,13	729,99	82,40%
02020905	Outros	600,00	393,78	0,00	393,78	233,39	86,59	319,98	206,22	280,02	73,80	53,33%
020210	Transportes	502.523,00	493.564,51	230.741,69	724.306,20	282.190,01	115.473,24	397.663,25	8.958,49	104.859,75	95.901,26	79,13%
02021001	Transportes Escolares	488.023,00	482.035,44	230.741,69	712.777,13	272.855,32	114.275,36	387.130,68	5.987,56	100.892,32	94.904,76	79,33%
02021002	Outros Transportes	14.500,00	11.529,07	0,00	11.529,07	9.334,69	1.197,88	10.532,57	2.970,93	3.967,43	996,50	72,64%
020211	Representação dos serviços	54.500,00	51.752,98	0,00	51.752,98	33.281,97	12.908,28	46.190,25	2.747,02	8.309,75	5.562,73	84,75%
020212	Seguros	33.980,00	33.561,67	59.737,98	93.299,65	32.791,24	770,43	33.561,67	418,33	418,33	0,00	98,77%
02021201	Viaturas	10.100,00	10.016,68	19.694,94	29.711,62	10.016,68	0,00	10.016,68	83,32	83,32	0,00	99,18%
02021202	Edifícios	6.900,00	6.775,87	13.033,06	19.808,93	6.775,87	0,00	6.775,87	124,13	124,13	0,00	98,20%



MUNICÍPIO DE MONÇÃO

Controlo Orçamental da Despesa

Ano: 2014

Unidade: €

Classificação Orçamental		Dotações Corrigidas	Compromissos Assumidos			Despesas Pagas			Diferenças			Grau de Execução %
Código	Conta		Exercício	Exercícios Futuros	Total	Exercício Corrente	Exercícios Anteriores	Total	Dotação Não Comprometida	Saldo	Compromissos por Pagar	
02021203	Equipamentos	50,00	0,00	0,00	0,00	0,00	0,00	0,00	50,00	50,00	0,00	0,00%
02021204	Bombeiros Voluntários	2.700,00	2.689,86	5.264,26	7.954,12	2.689,86	0,00	2.689,86	10,14	10,14	0,00	99,62%
02021205	Programas Ocup./Estágios Profissionais/Outros	2.330,00	2.309,67	0,00	2.309,67	2.135,12	174,55	2.309,67	20,33	20,33	0,00	99,13%
02021206	Polidesportivos/Parques Infantis	3.300,00	3.268,56	6.408,96	9.677,52	3.268,56	0,00	3.268,56	31,44	31,44	0,00	99,05%
02021207	Outros/Diversos	0,00	0,00	0,00	0,00	0,00	0,00	0,00	0,00	0,00	0,00	0,00%
02021299	Outros /Diversos	8.600,00	8.501,03	15.336,76	23.837,79	7.905,15	595,88	8.501,03	98,97	98,97	0,00	98,85%
020213	Deslocações e estadas	50,00	0,00	0,00	0,00	0,00	0,00	0,00	50,00	50,00	0,00	0,00%
020214	Estudos, pareceres, projectos e consultadoria	0,00	0,00	0,00	0,00	0,00	0,00	0,00	0,00	0,00	0,00	0,00%
020215	Formação	600,00	551,70	0,00	551,70	441,00	0,00	441,00	48,30	159,00	110,70	73,50%
020216	Seminários, exposições e similares	100,00	80,00	0,00	80,00	40,00	0,00	40,00	20,00	60,00	40,00	40,00%
020217	Publicidade	78.500,00	76.973,64	0,00	76.973,64	56.577,13	8.403,09	64.980,22	1.526,36	13.519,78	11.993,42	82,78%
020218	Vigilância e segurança	4.750,00	4.509,18	0,00	4.509,18	4.509,18	0,00	4.509,18	240,82	240,82	0,00	94,93%
020219	Assistência técnica	76.200,00	74.057,32	25.224,08	99.281,40	26.247,85	21.380,40	47.628,25	2.142,68	28.571,75	26.429,07	62,50%
020220	Outros trabalhos especializados	1.686.807,00	1.669.134,09	644.351,45	2.313.485,54	928.222,88	340.856,17	1.269.079,05	17.672,91	417.727,95	400.055,04	75,24%
02022001	Análises de Água	18.000,00	17.161,62	0,00	17.161,62	8.394,77	5.611,89	14.006,66	838,38	3.993,34	3.154,96	77,81%
02022002	Recolha de Resíduos Solidos	575.000,00	566.298,10	437.207,88	1.003.505,98	330.216,02	125.891,72	456.107,74	8.701,90	118.892,26	110.190,36	79,32%
02022003	Tratamento de Esgotos	417.500,00	416.640,37	0,00	416.640,37	147.147,83	91.806,74	238.954,57	859,63	178.545,43	177.685,80	57,23%
02022004	Limpeza e Manutenção de Muralhas	27.500,00	27.202,20	9.067,52	36.269,72	16.321,32	5.440,44	21.761,76	297,80	5.738,24	5.440,44	79,13%
02022005	Limpeza e Manutenção de Parques e Jardins	49.000,00	48.216,00	54.243,00	102.459,00	30.135,00	9.040,50	39.175,50	784,00	9.824,50	9.040,50	79,95%
02022099	Outros trabalhos especializados	599.807,00	593.615,80	143.833,05	737.448,85	396.007,94	103.064,88	499.072,82	6.191,20	100.734,18	94.542,98	83,21%
020222	Serviços de saúde	6.800,00	6.791,50	803,00	7.594,50	3.200,00	1.993,50	5.193,50	8,50	1.606,50	1.598,00	76,38%
020224	Encargos de cobrança de receitas	59.500,00	59.243,78	0,00	59.243,78	59.243,78	0,00	59.243,78	256,22	256,22	0,00	99,57%
020225	Outros serviços	6.800,00	6.768,00	0,00	6.768,00	6.768,00	0,00	6.768,00	32,00	32,00	0,00	99,53%
02022502	DGAL (Retenções OGE)	6.800,00	6.768,00	0,00	6.768,00	6.768,00	0,00	6.768,00	32,00	32,00	0,00	99,53%
02022599	Outras	0,00	0,00	0,00	0,00	0,00	0,00	0,00	0,00	0,00	0,00	0,00%
03	Juros e outros encargos	141.700,00	140.026,48	170.984,31	311.010,79	140.026,48	0,00	140.026,48	1.673,52	1.673,52	0,00	98,82%
0301	Juros da dívida pública	139.935,00	138.749,11	170.984,31	309.733,42	138.749,11	0,00	138.749,11	1.185,89	1.185,89	0,00	99,15%
030103	Socied.financ.-Bancos e outras instit. financeiras	138.808,00	137.746,67	166.022,23	303.768,90	137.746,67	0,00	137.746,67	1.061,33	1.061,33	0,00	99,24%
03010301	Empréstimos de curto prazo	4.515,00	4.272,34	0,00	4.272,34	4.272,34	0,00	4.272,34	242,66	242,66	0,00	94,63%
0301030105	Empréstimo de curto prazo-CCAMN - 250.000,00	4.515,00	4.272,34	0,00	4.272,34	4.272,34	0,00	4.272,34	242,66	242,66	0,00	94,63%



MUNICÍPIO DE MONÇÃO

Controlo Orçamental da Despesa

Ano: 2014

Unidade: €

Classificação Orçamental		Dotações Corrigidas	Compromissos Assumidos			Despesas Pagas			Diferenças			Grau de Execução %
Código	Conta		Exercício	Exercícios Futuros	Total	Exercício Corrente	Exercícios Anteriores	Total	Dotação Não Comprometida	Saldo	Compromissos por Pagar	
03010302	Empréstimos de médio e longo prazos	134.293,00	133.474,33	166.022,23	299.496,56	133.474,33	0,00	133.474,33	818,67	818,67	0,00	99,39%
0301030201	CGD-0486 000452 991	0,00	0,00	0,00	0,00	0,00	0,00	0,00	0,00	0,00	0,00	0,00%
0301030202	BES - 6380162221518	114,00	86,01	0,00	86,01	86,01	0,00	86,01	27,99	27,99	0,00	75,45%
0301030203	CGD-0486 000555 991	659,00	643,67	0,00	643,67	643,67	0,00	643,67	15,33	15,33	0,00	97,67%
0301030204	CGD-0486 000564 991	526,00	461,23	0,00	461,23	461,23	0,00	461,23	64,77	64,77	0,00	87,69%
0301030206	BTA -28/10/1999 - (498.797,90)	98,00	76,84	0,00	76,84	76,84	0,00	76,84	21,16	21,16	0,00	78,41%
0301030209	BPI - 2288586830001	456,00	443,84	0,00	443,84	443,84	0,00	443,84	12,16	12,16	0,00	97,33%
0301030210	CGD-0486 000578 991	188,00	181,29	0,00	181,29	181,29	0,00	181,29	6,71	6,71	0,00	96,43%
0301030211	CCAM - 56016157431	1.121,00	1.095,26	0,00	1.095,26	1.095,26	0,00	1.095,26	25,74	25,74	0,00	97,70%
0301030212	CCAM - 56016358105	1.751,00	1.724,48	0,00	1.724,48	1.724,48	0,00	1.724,48	26,52	26,52	0,00	98,49%
0301030213	BPSM-56579141	1.413,00	1.377,84	0,00	1.377,84	1.377,84	0,00	1.377,84	35,16	35,16	0,00	97,51%
0301030214	BTA -06/12/2001 - (1.321.814,43)	4.739,00	4.701,44	0,00	4.701,44	4.701,44	0,00	4.701,44	37,56	37,56	0,00	99,21%
0301030216	CGD-9015 002548 291	208,00	205,17	0,00	205,17	205,17	0,00	205,17	2,83	2,83	0,00	98,64%
0301030217	CGD-9015 002549 091	216,00	211,29	0,00	211,29	211,29	0,00	211,29	4,71	4,71	0,00	97,82%
0301030218	CGD-9015 002989 591	7.546,00	7.513,27	0,00	7.513,27	7.513,27	0,00	7.513,27	32,73	32,73	0,00	99,57%
0301030219	CGD-9015 002988 791	18.468,00	18.404,43	0,00	18.404,43	18.404,43	0,00	18.404,43	63,57	63,57	0,00	99,66%
0301030220	BPI-2288586830002 (360.730,57)	2.335,00	2.330,40	0,00	2.330,40	2.330,40	0,00	2.330,40	4,60	4,60	0,00	99,80%
0301030221	BPI-2288586830003 (737.765,00)	4.385,00	4.365,74	0,00	4.365,74	4.365,74	0,00	4.365,74	19,26	19,26	0,00	99,56%
0301030222	CGD-9015 003834 791	190,00	186,50	0,00	186,50	186,50	0,00	186,50	3,50	3,50	0,00	98,16%
0301030223	CGD-9140 013065 891	2.338,00	2.310,45	0,00	2.310,45	2.310,45	0,00	2.310,45	27,55	27,55	0,00	98,82%
0301030224	BPI- 2288586830007(45.829,00)	169,00	157,58	0,00	157,58	157,58	0,00	157,58	11,42	11,42	0,00	93,24%
0301030225	CGD-9015 004221 291	3.200,00	3.168,26	0,00	3.168,26	3.168,26	0,00	3.168,26	31,74	31,74	0,00	99,01%
0301030226	CGD-9015 004400 291	1.806,00	1.747,18	0,00	1.747,18	1.747,18	0,00	1.747,18	58,82	58,82	0,00	96,74%
0301030227	CGD-9015 004799 091	2.050,00	2.009,91	0,00	2.009,91	2.009,91	0,00	2.009,91	40,09	40,09	0,00	98,04%
0301030228	Empréstimo (PREDE)-CCAM-56046078680	242,00	239,76	0,00	239,76	239,76	0,00	239,76	2,24	2,24	0,00	99,07%
0301030229	CGD-9015 006998 691 (1.094.306,80)	47.233,00	47.158,91	0,00	47.158,91	47.158,91	0,00	47.158,91	74,09	74,09	0,00	99,84%
0301030230	CCAM-56054132534 (545.486,00)	32.842,00	32.673,58	166.022,23	198.695,81	32.673,58	0,00	32.673,58	168,42	168,42	0,00	99,49%
0301030231	CCAM- (342,112,00)	0,00	0,00	0,00	0,00	0,00	0,00	0,00	0,00	0,00	0,00	0,00%
030105	Admin.pública-Admin.central-Estado	1.127,00	1.002,44	4.962,08	5.964,52	1.002,44	0,00	1.002,44	124,56	124,56	0,00	88,95%
03010502	Empréstimos de médio e longo prazo	1.127,00	1.002,44	4.962,08	5.964,52	1.002,44	0,00	1.002,44	124,56	124,56	0,00	88,95%



MUNICÍPIO DE MONÇÃO

Controlo Orçamental da Despesa

Ano: 2014

Unidade: €

Classificação Orçamental		Dotações Corrigidas	Compromissos Assumidos			Despesas Pagas			Diferenças			Grau de Execução %
Código	Conta		Exercício	Exercícios Futuros	Total	Exercício Corrente	Exercícios Anteriores	Total	Dotação Não Comprometida	Saldo	Compromissos por Pagar	
0301050201	Empréstimo (PREDE)-Estado Português (360.524,00)	1.127,00	1.002,44	4.962,08	5.964,52	1.002,44	0,00	1.002,44	124,56	124,56	0,00	88,95%
0303	Juros de locação financeira	1.465,00	1.277,37	0,00	1.277,37	1.277,37	0,00	1.277,37	187,63	187,63	0,00	87,19%
030303	Edifícios	1.435,00	1.277,37	0,00	1.277,37	1.277,37	0,00	1.277,37	157,63	157,63	0,00	89,02%
03030301	BPI/Leasing-Prédio P. Deu-La-Deu (Cont.nº20000456)	1.435,00	1.277,37	0,00	1.277,37	1.277,37	0,00	1.277,37	157,63	157,63	0,00	89,02%
030305	Material de transporte	10,00	0,00	0,00	0,00	0,00	0,00	0,00	10,00	10,00	0,00	0,00%
03030508	BCP/Nissan - Contrato 400060073	0,00	0,00	0,00	0,00	0,00	0,00	0,00	0,00	0,00	0,00	0,00%
03030599	Outros	10,00	0,00	0,00	0,00	0,00	0,00	0,00	10,00	10,00	0,00	0,00%
030306	Material de informática	10,00	0,00	0,00	0,00	0,00	0,00	0,00	10,00	10,00	0,00	0,00%
03030699	Outros	10,00	0,00	0,00	0,00	0,00	0,00	0,00	10,00	10,00	0,00	0,00%
030307	Maquinaria e equipamento	10,00	0,00	0,00	0,00	0,00	0,00	0,00	10,00	10,00	0,00	0,00%
03030799	Outros	10,00	0,00	0,00	0,00	0,00	0,00	0,00	10,00	10,00	0,00	0,00%
0306	Outros encargos financeiros	300,00	0,00	0,00	0,00	0,00	0,00	0,00	300,00	300,00	0,00	0,00%
030601	Comissões/Portes/Outros encargos	300,00	0,00	0,00	0,00	0,00	0,00	0,00	300,00	300,00	0,00	0,00%
04	Transferências correntes	1.027.417,00	996.058,31	117.116,44	1.113.174,75	895.973,74	52.659,99	948.633,73	31.358,69	78.783,27	47.424,58	92,33%
0401	Sociedades e quase sociedades não financeiras	20,00	0,00	0,00	0,00	0,00	0,00	0,00	20,00	20,00	0,00	0,00%
040101	Públicas	20,00	0,00	0,00	0,00	0,00	0,00	0,00	20,00	20,00	0,00	0,00%
04010101	Empresas públicas municipais e intermunicipais	10,00	0,00	0,00	0,00	0,00	0,00	0,00	10,00	10,00	0,00	0,00%
04010102	Outras	10,00	0,00	0,00	0,00	0,00	0,00	0,00	10,00	10,00	0,00	0,00%
0403	Administração central	46.986,00	44.651,71	18.637,64	63.289,35	37.094,50	2.474,09	39.568,59	2.334,29	7.417,41	5.083,12	84,21%
040305	Serviços e fundos autónomos	46.986,00	44.651,71	18.637,64	63.289,35	37.094,50	2.474,09	39.568,59	2.334,29	7.417,41	5.083,12	84,21%
04030504	Agrup.- Expediente/Limpeza (Anexo I)	46.686,00	44.398,48	18.637,64	63.036,12	36.841,27	2.474,09	39.315,36	2.287,52	7.370,64	5.083,12	84,21%
0403050405	Agrupamento de Escolas de Monção	46.686,00	44.398,48	18.637,64	63.036,12	36.841,27	2.474,09	39.315,36	2.287,52	7.370,64	5.083,12	84,21%
04030505	Administração Regional de Saúde do Norte	300,00	253,23	0,00	253,23	253,23	0,00	253,23	46,77	46,77	0,00	84,41%
0403050501	ARS NORTE-Sub Região Saúde Viana do Castelo	300,00	253,23	0,00	253,23	253,23	0,00	253,23	46,77	46,77	0,00	84,41%
0405	Administração local	355.376,00	348.489,60	76.078,80	424.568,40	260.669,94	45.805,90	306.475,84	6.886,40	48.900,16	42.013,76	86,24%
040501	Continente	355.376,00	348.489,60	76.078,80	424.568,40	260.669,94	45.805,90	306.475,84	6.886,40	48.900,16	42.013,76	86,24%
04050102	Freguesias	251.786,00	247.011,36	76.078,80	323.090,16	242.070,36	0,00	242.070,36	4.774,64	9.715,64	4.941,00	96,14%
0405010201	Abedim	500,00	500,00	0,00	500,00	500,00	0,00	500,00	0,00	0,00	0,00	100,00%
0405010202	Anhões (Extinta)	0,00	0,00	0,00	0,00	0,00	0,00	0,00	0,00	0,00	0,00	0,00%
0405010203	Badim (Extinta)	0,00	0,00	0,00	0,00	0,00	0,00	0,00	0,00	0,00	0,00	0,00%



MUNICÍPIO DE MONÇÃO

Controlo Orçamental da Despesa

Ano: 2014

Unidade: €

Classificação Orçamental		Dotações Corrigidas	Compromissos Assumidos			Despesas Pagas			Diferenças			Grau de Execução %
Código	Conta		Exercício	Exercícios Futuros	Total	Exercício Corrente	Exercícios Anteriores	Total	Dotação Não Comprometida	Saldo	Compromissos por Pagar	
0405010204	Barbeita	2.689,00	2.687,83	0,00	2.687,83	2.687,83	0,00	2.687,83	1,17	1,17	0,00	99,96%
0405010205	Barroças e Taías	14.556,00	13.917,65	3.123,60	17.041,25	13.844,97	0,00	13.844,97	638,35	711,03	72,68	95,12%
0405010206	Bela	2.652,00	2.651,44	0,00	2.651,44	2.651,44	0,00	2.651,44	0,56	0,56	0,00	99,98%
0405010207	Cambeses	500,00	500,00	0,00	500,00	500,00	0,00	500,00	0,00	0,00	0,00	100,00%
0405010208	Ceivães (Extinta)	0,00	0,00	0,00	0,00	0,00	0,00	0,00	0,00	0,00	0,00	0,00%
0405010209	Lapela (Extinta)	0,00	0,00	0,00	0,00	0,00	0,00	0,00	0,00	0,00	0,00	0,00%
0405010210	Lara	500,00	500,00	0,00	500,00	500,00	0,00	500,00	0,00	0,00	0,00	100,00%
0405010211	Longos Vales	14.124,00	13.492,48	0,00	13.492,48	12.748,80	0,00	12.748,80	631,52	1.375,20	743,68	90,26%
0405010212	Lordelo (Extinta)	0,00	0,00	0,00	0,00	0,00	0,00	0,00	0,00	0,00	0,00	0,00%
0405010213	Luzio (Extinta)	0,00	0,00	0,00	0,00	0,00	0,00	0,00	0,00	0,00	0,00	0,00%
0405010214	Mazedo (Extinta)	0,00	0,00	0,00	0,00	0,00	0,00	0,00	0,00	0,00	0,00	0,00%
0405010215	Merufe	44.049,00	42.848,67	0,00	42.848,67	39.972,35	0,00	39.972,35	1.200,33	4.076,65	2.876,32	90,75%
0405010217	Monção (Extinta)	0,00	0,00	0,00	0,00	0,00	0,00	0,00	0,00	0,00	0,00	0,00%
0405010218	Moreira	1.962,00	1.962,00	0,00	1.962,00	1.962,00	0,00	1.962,00	0,00	0,00	0,00	100,00%
0405010219	Parada (Extinta)	0,00	0,00	0,00	0,00	0,00	0,00	0,00	0,00	0,00	0,00	0,00%
0405010220	Pias	24.976,00	24.973,65	12.953,20	37.926,85	24.973,65	0,00	24.973,65	2,35	2,35	0,00	99,99%
0405010221	Pinheiros	500,00	500,00	0,00	500,00	500,00	0,00	500,00	0,00	0,00	0,00	100,00%
0405010222	Podame	500,00	500,00	0,00	500,00	500,00	0,00	500,00	0,00	0,00	0,00	100,00%
0405010223	Portela	500,00	500,00	0,00	500,00	500,00	0,00	500,00	0,00	0,00	0,00	100,00%
0405010224	Riba de Mouro	3.570,00	3.567,93	1.797,60	5.365,53	3.567,93	0,00	3.567,93	2,07	2,07	0,00	99,94%
0405010225	Sá (Extinta)	0,00	0,00	0,00	0,00	0,00	0,00	0,00	0,00	0,00	0,00	0,00%
0405010226	Sago (Extinta)	0,00	0,00	0,00	0,00	0,00	0,00	0,00	0,00	0,00	0,00	0,00%
0405010227	Segude	2.239,00	2.231,02	0,00	2.231,02	2.231,02	0,00	2.231,02	7,98	7,98	0,00	99,64%
0405010228	Tangil	25.687,00	25.685,13	8.658,40	34.343,53	25.006,57	0,00	25.006,57	1,87	680,43	678,56	97,35%
0405010230	Troviscoso (Extinta)	0,00	0,00	0,00	0,00	0,00	0,00	0,00	0,00	0,00	0,00	0,00%
0405010231	Trute	0,00	0,00	0,00	0,00	0,00	0,00	0,00	0,00	0,00	0,00	0,00%
0405010233	Cortes (Extinta)	0,00	0,00	0,00	0,00	0,00	0,00	0,00	0,00	0,00	0,00	0,00%
0405010235	Ceivães e Badim	12.706,00	12.443,99	0,00	12.443,99	11.874,23	0,00	11.874,23	262,01	831,77	569,76	93,45%
0405010236	Mazedo e Cortes	42.682,00	42.680,93	32.628,00	75.308,93	42.680,93	0,00	42.680,93	1,07	1,07	0,00	100,00%
0405010237	Messegães, Valadares e Sá	1.500,00	1.500,00	0,00	1.500,00	1.500,00	0,00	1.500,00	0,00	0,00	0,00	100,00%



MUNICÍPIO DE MONÇÃO

Controlo Orçamental da Despesa

Ano: 2014

Unidade: €

Classificação Orçamental		Dotações Corrigidas	Compromissos Assumidos			Despesas Pagas			Diferenças			Grau de Execução %
Código	Conta		Exercício	Exercícios Futuros	Total	Exercício Corrente	Exercícios Anteriores	Total	Dotação Não Comprometida	Saldo	Compromissos por Pagar	
0405010238	Monção e Troviscoso	40.004,00	38.106,97	16.918,00	55.024,97	38.106,97	0,00	38.106,97	1.897,03	1.897,03	0,00	95,26%
0405010239	Sago, Lordelo e Parada	1.880,00	1.880,00	0,00	1.880,00	1.880,00	0,00	1.880,00	0,00	0,00	0,00	100,00%
0405010240	Troporiz e Lapela	1.000,00	1.000,00	0,00	1.000,00	1.000,00	0,00	1.000,00	0,00	0,00	0,00	100,00%
0405010298	Transferência Orçamento Anterior(Dívida)	10,00	0,00	0,00	0,00	0,00	0,00	0,00	10,00	10,00	0,00	0,00%
0405010299	Juntas de Freguesia - Eleições/Outras	12.500,00	12.381,67	0,00	12.381,67	12.381,67	0,00	12.381,67	118,33	118,33	0,00	99,05%
04050104	Associações de municípios	102.080,00	101.478,24	0,00	101.478,24	18.599,58	45.805,90	64.405,48	601,76	37.674,52	37.072,76	63,09%
0405010401	VM - Associação de Municípios Vale do Minho	10,00	0,00	0,00	0,00	0,00	0,00	0,00	10,00	10,00	0,00	0,00%
0405010402	CIM - Comunidade Intermunicipal Minho Lima	96.000,00	95.722,24	0,00	95.722,24	12.843,58	45.805,90	58.649,48	277,76	37.350,52	37.072,76	61,09%
0405010403	ANMP-Associação Nacional de Municípios Portugueses	4.760,00	4.756,00	0,00	4.756,00	4.756,00	0,00	4.756,00	4,00	4,00	0,00	99,92%
0405010404	FICAM-Foro Ibérico de Ciudades Amuralhadas	300,00	0,00	0,00	0,00	0,00	0,00	0,00	300,00	300,00	0,00	0,00%
0405010405	Associação de Municípios Portugueses do Vinho	1.000,00	1.000,00	0,00	1.000,00	1.000,00	0,00	1.000,00	0,00	0,00	0,00	100,00%
0405010499	Outras Associações de Municípios	10,00	0,00	0,00	0,00	0,00	0,00	0,00	10,00	10,00	0,00	0,00%
04050106	Regiões de turismo	1.510,00	0,00	0,00	0,00	0,00	0,00	0,00	1.510,00	1.510,00	0,00	0,00%
0405010601	Turismo Porto e Norte	1.500,00	0,00	0,00	0,00	0,00	0,00	0,00	1.500,00	1.500,00	0,00	0,00%
0405010699	Regiões de Turismo	10,00	0,00	0,00	0,00	0,00	0,00	0,00	10,00	10,00	0,00	0,00%
0407	Instituições sem fins lucrativos	615.335,00	593.484,90	22.400,00	615.884,90	588.777,20	4.380,00	593.157,20	21.850,10	22.177,80	327,70	96,40%
040701	Instituições sem fins lucrativos	615.335,00	593.484,90	22.400,00	615.884,90	588.777,20	4.380,00	593.157,20	21.850,10	22.177,80	327,70	96,40%
04070101	SECTOR CULTURAL/RECREATIVO	194.279,00	191.601,50	0,00	191.601,50	187.351,50	4.250,00	191.601,50	2.677,50	2.677,50	0,00	98,62%
0407010101	Associação Cultural La-Mi-Ré - Paraíso das Notas	3.186,00	3.185,75	0,00	3.185,75	3.185,75	0,00	3.185,75	0,25	0,25	0,00	99,99%
0407010102	A.D.Cultural Jovens de Longos Vales	2.375,00	2.375,00	0,00	2.375,00	2.375,00	0,00	2.375,00	0,00	0,00	0,00	100,00%
0407010103	A.D.R.C.Estrelas de Monção-Sago	2.260,00	2.260,00	0,00	2.260,00	2.260,00	0,00	2.260,00	0,00	0,00	0,00	100,00%
0407010104	A.D.T.Cultural do Parque da Srª da Vista - Pias	754,00	754,00	0,00	754,00	754,00	0,00	754,00	0,00	0,00	0,00	100,00%
0407010105	A.S.Cosme e Damião de Podame	21.080,00	21.080,00	0,00	21.080,00	21.080,00	0,00	21.080,00	0,00	0,00	0,00	100,00%
0407010108	Agrupamento Escutista Nº 791 de Monção	980,00	980,00	0,00	980,00	980,00	0,00	980,00	0,00	0,00	0,00	100,00%
0407010109	A.Jovens Amigos de Cortes	475,00	0,00	0,00	0,00	0,00	0,00	0,00	475,00	475,00	0,00	0,00%
0407010110	A.C.R.D.Amigos de Merufe	1.131,00	1.131,00	0,00	1.131,00	1.131,00	0,00	1.131,00	0,00	0,00	0,00	100,00%
0407010111	Associação de Jovens de Ceivães	1.131,00	1.034,00	0,00	1.034,00	1.034,00	0,00	1.034,00	97,00	97,00	0,00	91,42%
0407010113	Associação Social e Cultural Sr.do Rio - Segude	475,00	475,00	0,00	475,00	475,00	0,00	475,00	0,00	0,00	0,00	100,00%
0407010114	Associação Cultural "Ardina" - Cambeses	2.560,00	2.560,00	0,00	2.560,00	2.560,00	0,00	2.560,00	0,00	0,00	0,00	100,00%
0407010116	Banda Musical de Monção	30.049,00	30.048,25	0,00	30.048,25	30.048,25	0,00	30.048,25	0,75	0,75	0,00	100,00%



MUNICÍPIO DE MONÇÃO

Controlo Orçamental da Despesa

Ano: 2014

Unidade: €

Classificação Orçamental		Dotações Corrigidas	Compromissos Assumidos			Despesas Pagas			Diferenças			Grau de Execução %
Código	Conta		Exercício	Exercícios Futuros	Total	Exercício Corrente	Exercícios Anteriores	Total	Dotação Não Comprometida	Saldo	Compromissos por Pagar	
0407010117	Casa do Povo de Tangil (Banda)	22.110,00	22.110,00	0,00	22.110,00	17.860,00	4.250,00	22.110,00	0,00	0,00	0,00	100,00%
0407010118	CENSO Sá/Valadares/Messegães	17.201,00	17.201,00	0,00	17.201,00	17.201,00	0,00	17.201,00	0,00	0,00	0,00	100,00%
0407010119	Centro Social e Paroquial de Moreira	1.900,00	1.140,00	0,00	1.140,00	1.140,00	0,00	1.140,00	760,00	760,00	0,00	60,00%
0407010121	Cine Clube de Monção	2.637,00	2.637,00	0,00	2.637,00	2.637,00	0,00	2.637,00	0,00	0,00	0,00	100,00%
0407010122	Grupo Folclórico das Lavradeiras S.Pedro de Merufe	7.154,00	7.154,00	0,00	7.154,00	7.154,00	0,00	7.154,00	0,00	0,00	0,00	100,00%
0407010123	Rancho Folclórico da Casa do Povo de Barbeita	17.548,00	17.548,00	0,00	17.548,00	17.548,00	0,00	17.548,00	0,00	0,00	0,00	100,00%
0407010124	Associação dos Moleirinhos do Gadanha	6.214,00	6.214,00	0,00	6.214,00	6.214,00	0,00	6.214,00	0,00	0,00	0,00	100,00%
0407010125	Grémio Social de Mazedo	5.118,00	5.118,00	0,00	5.118,00	5.118,00	0,00	5.118,00	0,00	0,00	0,00	100,00%
0407010126	A.Sócio-Cultural e Recreativa de Pinheiros	7.311,00	7.311,00	0,00	7.311,00	7.311,00	0,00	7.311,00	0,00	0,00	0,00	100,00%
0407010128	Seminário de S.Teotónio	1.354,00	1.354,00	0,00	1.354,00	1.354,00	0,00	1.354,00	0,00	0,00	0,00	100,00%
0407010129	Universidade do Minho - Delegação de Monção	4.750,00	4.356,00	0,00	4.356,00	4.356,00	0,00	4.356,00	394,00	394,00	0,00	91,71%
0407010130	Associação Filarmonica Milagrense - Cambeses	2.584,00	2.583,50	0,00	2.583,50	2.583,50	0,00	2.583,50	0,50	0,50	0,00	99,98%
0407010135	A.Citânea-C.C.R.D.de Longos Vales(R.Amigos L.Vales	4.752,00	4.752,00	0,00	4.752,00	4.752,00	0,00	4.752,00	0,00	0,00	0,00	100,00%
0407010136	Rancho Folclorico de Stª Maria de Moreira	6.214,00	6.214,00	0,00	6.214,00	6.214,00	0,00	6.214,00	0,00	0,00	0,00	100,00%
0407010137	Centro Paroquial e Social de Barbeita	2.437,00	2.437,00	0,00	2.437,00	2.437,00	0,00	2.437,00	0,00	0,00	0,00	100,00%
0407010139	Portela Activa-As.Soc/Rec/Desportiva	1.098,00	1.098,00	0,00	1.098,00	1.098,00	0,00	1.098,00	0,00	0,00	0,00	100,00%
0407010140	A.C.D.e Cantares Reg.L.Vales(R.Estrelas dos Vales)	5.118,00	5.118,00	0,00	5.118,00	5.118,00	0,00	5.118,00	0,00	0,00	0,00	100,00%
0407010142	Associação Sócio-Cultural do Vale da Anta	1.098,00	1.098,00	0,00	1.098,00	1.098,00	0,00	1.098,00	0,00	0,00	0,00	100,00%
0407010143	Associação de Jovens de Trute	1.098,00	1.098,00	0,00	1.098,00	1.098,00	0,00	1.098,00	0,00	0,00	0,00	100,00%
0407010144	A.C.R.Desportiva de S.Mamede de Troviscoso	3.656,00	3.656,00	0,00	3.656,00	3.656,00	0,00	3.656,00	0,00	0,00	0,00	100,00%
0407010145	A.C.D.R.de Barbeita (Buraca da Moura)	1.098,00	1.098,00	0,00	1.098,00	1.098,00	0,00	1.098,00	0,00	0,00	0,00	100,00%
0407010147	Associação de Jovens Unidos de Mazedo	475,00	0,00	0,00	0,00	0,00	0,00	0,00	475,00	475,00	0,00	0,00%
0407010148	Associação Moreira Jovem	475,00	0,00	0,00	0,00	0,00	0,00	0,00	475,00	475,00	0,00	0,00%
0407010149	Associação Social, Cultural e Cívica Senhora Ajuda	1.425,00	1.425,00	0,00	1.425,00	1.425,00	0,00	1.425,00	0,00	0,00	0,00	100,00%
0407010150	ADRCSSAM - Associação Serra da Anta de Merufe	1.098,00	1.098,00	0,00	1.098,00	1.098,00	0,00	1.098,00	0,00	0,00	0,00	100,00%
0407010151	Centro Paroquial Social Padre Agostinho Caldas Afo	1.900,00	1.900,00	0,00	1.900,00	1.900,00	0,00	1.900,00	0,00	0,00	0,00	100,00%
04070102	SECTOR SOCIAL	23.311,00	23.311,00	0,00	23.311,00	23.311,00	0,00	23.311,00	0,00	0,00	0,00	100,00%
0407010201	APPACDM	4.750,00	4.750,00	0,00	4.750,00	4.750,00	0,00	4.750,00	0,00	0,00	0,00	100,00%
0407010202	Santa Casa da Misericórdia de Monção	18.561,00	18.561,00	0,00	18.561,00	18.561,00	0,00	18.561,00	0,00	0,00	0,00	100,00%
04070103	SECTOR ECONÓMICO	68.496,00	68.496,00	0,00	68.496,00	68.496,00	0,00	68.496,00	0,00	0,00	0,00	100,00%



MUNICÍPIO DE MONÇÃO

Controlo Orçamental da Despesa

Ano: 2014

Unidade: €

Classificação Orçamental		Dotações Corrigidas	Compromissos Assumidos			Despesas Pagas			Diferenças			Grau de Execução %
Código	Conta		Exercício	Exercícios Futuros	Total	Exercício Corrente	Exercícios Anteriores	Total	Dotação Não Comprometida	Saldo	Compromissos por Pagar	
0407010303	Atlântica-Associação Florestal dos Vales do Minho	34.248,00	34.248,00	0,00	34.248,00	34.248,00	0,00	34.248,00	0,00	0,00	0,00	100,00%
0407010304	Assembleia de Compartes dos Baldios da Freg.Merufe	34.248,00	34.248,00	0,00	34.248,00	34.248,00	0,00	34.248,00	0,00	0,00	0,00	100,00%
04070104	SECTOR RELIGIOSO	46.610,00	46.610,00	0,00	46.610,00	46.610,00	0,00	46.610,00	0,00	0,00	0,00	100,00%
0407010401	Comissão de Festas á Virgem das Dores	12.794,00	12.794,00	0,00	12.794,00	12.794,00	0,00	12.794,00	0,00	0,00	0,00	100,00%
0407010403	Fábrica da Igreja de Santiago de Pias	0,00	0,00	0,00	0,00	0,00	0,00	0,00	0,00	0,00	0,00	0,00%
0407010404	Fábrica da Igreja do Divino Salvador de Barbeita	30.016,00	30.016,00	0,00	30.016,00	30.016,00	0,00	30.016,00	0,00	0,00	0,00	100,00%
0407010407	Fábrica da Igreja de Santa Maria dos Anjos	3.800,00	3.800,00	0,00	3.800,00	3.800,00	0,00	3.800,00	0,00	0,00	0,00	100,00%
04070105	SECTOR DESPORTIVO	105.471,00	105.121,00	0,00	105.121,00	104.991,00	130,00	105.121,00	350,00	350,00	0,00	99,67%
0407010501	Monção Basket Clube	10.966,00	10.966,00	0,00	10.966,00	10.966,00	0,00	10.966,00	0,00	0,00	0,00	100,00%
0407010502	Clube de Cicloturismo de Monção	1.227,00	1.227,00	0,00	1.227,00	1.097,00	130,00	1.227,00	0,00	0,00	0,00	100,00%
0407010503	Clube Desportivo Mouriminho	475,00	475,00	0,00	475,00	475,00	0,00	475,00	0,00	0,00	0,00	100,00%
0407010504	Clube Desportivo e Rec. de Moreira	950,00	600,00	0,00	600,00	600,00	0,00	600,00	350,00	350,00	0,00	63,16%
0407010505	Clube Marinheiro Minhoto	1.098,00	1.098,00	0,00	1.098,00	1.098,00	0,00	1.098,00	0,00	0,00	0,00	100,00%
0407010509	Desportivo de Monção	46.684,00	46.684,00	0,00	46.684,00	46.684,00	0,00	46.684,00	0,00	0,00	0,00	100,00%
0407010512	União Desportiva os Raianos	12.350,00	12.350,00	0,00	12.350,00	12.350,00	0,00	12.350,00	0,00	0,00	0,00	100,00%
0407010513	Associação Cultural Desport.Recreativa de Troporz	732,00	732,00	0,00	732,00	732,00	0,00	732,00	0,00	0,00	0,00	100,00%
0407010514	União Columbófila de Monção	184,00	184,00	0,00	184,00	184,00	0,00	184,00	0,00	0,00	0,00	100,00%
0407010515	Clube de Natação	1.883,00	1.883,00	0,00	1.883,00	1.883,00	0,00	1.883,00	0,00	0,00	0,00	100,00%
0407010516	Clube de Actividades Aquáticas e Desportivas Monçã	1.883,00	1.883,00	0,00	1.883,00	1.883,00	0,00	1.883,00	0,00	0,00	0,00	100,00%
0407010517	Deu-la-Deu Karaté Club	1.098,00	1.098,00	0,00	1.098,00	1.098,00	0,00	1.098,00	0,00	0,00	0,00	100,00%
0407010518	Subzone - Clube Subaquático de Monção	1.098,00	1.098,00	0,00	1.098,00	1.098,00	0,00	1.098,00	0,00	0,00	0,00	100,00%
0407010519	União Desportiva de Moreira	24.368,00	24.368,00	0,00	24.368,00	24.368,00	0,00	24.368,00	0,00	0,00	0,00	100,00%
0407010520	Templários do Pedal	475,00	475,00	0,00	475,00	475,00	0,00	475,00	0,00	0,00	0,00	100,00%
04070106	SECTOR HUMANITÁRIO	126.278,00	126.278,00	22.400,00	148.678,00	126.118,00	0,00	126.118,00	0,00	160,00	160,00	99,87%
0407010601	Assoc. Humanitária Bombeiros Voluntários Monção	112.100,00	112.100,00	22.400,00	134.500,00	111.940,00	0,00	111.940,00	0,00	160,00	160,00	99,86%
0407010602	Cruz Vermelha - Delegação de Monção	14.178,00	14.178,00	0,00	14.178,00	14.178,00	0,00	14.178,00	0,00	0,00	0,00	100,00%
04070107	OUTROS SECTORES	20.607,00	2.207,00	0,00	2.207,00	2.207,00	0,00	2.207,00	18.400,00	18.400,00	0,00	10,71%
0407010702	Ademinho	18.400,00	0,00	0,00	0,00	0,00	0,00	0,00	18.400,00	18.400,00	0,00	0,00%
0407010706	Liga dos Combatentes	732,00	732,00	0,00	732,00	732,00	0,00	732,00	0,00	0,00	0,00	100,00%
0407010707	Rafeiros e Companhia-As.Protectora Animais Aband.	475,00	475,00	0,00	475,00	475,00	0,00	475,00	0,00	0,00	0,00	100,00%



MUNICÍPIO DE MONÇÃO

Controlo Orçamental da Despesa

Ano: 2014

Unidade: €

Classificação Orçamental		Dotações Corrigidas	Compromissos Assumidos			Despesas Pagas			Diferenças			Grau de Execução %
Código	Conta		Exercício	Exercícios Futuros	Total	Exercício Corrente	Exercícios Anteriores	Total	Dotação Não Comprometida	Saldo	Compromissos por Pagar	
0407010708	ADE-Associação Desportiva Equestre Cavalos e Amigo	1.000,00	1.000,00	0,00	1.000,00	1.000,00	0,00	1.000,00	0,00	0,00	0,00	100,00%
04070109	OUTRAS	30.203,00	29.860,40	0,00	29.860,40	29.692,70	0,00	29.692,70	342,60	510,30	167,70	98,31%
0407010901	Comédias do Minho	17.100,00	17.100,00	0,00	17.100,00	17.100,00	0,00	17.100,00	0,00	0,00	0,00	100,00%
0407010902	ACAPO	980,00	950,00	0,00	950,00	950,00	0,00	950,00	30,00	30,00	0,00	96,94%
0407010905	CAMI-Clube Aventura do Minho	0,00	0,00	0,00	0,00	0,00	0,00	0,00	0,00	0,00	0,00	0,00%
0407010906	Associação Raiana Agro-Pecuária de Monção/Melgaço	1.500,00	1.500,00	0,00	1.500,00	1.500,00	0,00	1.500,00	0,00	0,00	0,00	100,00%
0407010907	Sport Clube do Porto	0,00	0,00	0,00	0,00	0,00	0,00	0,00	0,00	0,00	0,00	0,00%
0407010908	AREA-Agência Regional Energia Ambiente Alto Minho	1.000,00	1.000,00	0,00	1.000,00	1.000,00	0,00	1.000,00	0,00	0,00	0,00	100,00%
0407010912	Adriminho	10,00	0,00	0,00	0,00	0,00	0,00	0,00	10,00	10,00	0,00	0,00%
0407010913	CIAB-Centro Informação,Mediação Arbitragem Consumo	1.606,00	1.606,00	0,00	1.606,00	1.438,30	0,00	1.438,30	0,00	167,70	167,70	89,56%
0407010914	Asociación Europea de Vias Verdes	1.000,00	1.000,00	0,00	1.000,00	1.000,00	0,00	1.000,00	0,00	0,00	0,00	100,00%
0407010916	Confraria do Vinho Verde	500,00	498,80	0,00	498,80	498,80	0,00	498,80	1,20	1,20	0,00	99,76%
0407010917	Associação de Pais e Encar.Educação Deu-la-Deu	563,00	562,10	0,00	562,10	562,10	0,00	562,10	0,90	0,90	0,00	99,84%
0407010918	Confraria da Lampreia do Rio Minho	300,00	0,00	0,00	0,00	0,00	0,00	0,00	300,00	300,00	0,00	0,00%
0407010999	Associações Diversas	5.644,00	5.643,50	0,00	5.643,50	5.643,50	0,00	5.643,50	0,50	0,50	0,00	99,99%
04070199	TRF-ORÇAMENTOS ANTERIORES	80,00	0,00	0,00	0,00	0,00	0,00	0,00	80,00	80,00	0,00	0,00%
0407019999	TRF-Orç.Anteriores Associações	80,00	0,00	0,00	0,00	0,00	0,00	0,00	80,00	80,00	0,00	0,00%
0408	Famílias	9.700,00	9.432,10	0,00	9.432,10	9.432,10	0,00	9.432,10	267,90	267,90	0,00	97,24%
040802	Outras	9.700,00	9.432,10	0,00	9.432,10	9.432,10	0,00	9.432,10	267,90	267,90	0,00	97,24%
04080201	Bolsas de Estudo "João Verde"	9.450,00	9.432,10	0,00	9.432,10	9.432,10	0,00	9.432,10	17,90	17,90	0,00	99,81%
04080203	Acção Social Escolar-Ens.Primário/Pré-Primário	0,00	0,00	0,00	0,00	0,00	0,00	0,00	0,00	0,00	0,00	0,00%
04080299	Outras Transferências - Famílias	250,00	0,00	0,00	0,00	0,00	0,00	0,00	250,00	250,00	0,00	0,00%
05	Subsídios	10,00	0,00	0,00	0,00	0,00	0,00	0,00	10,00	10,00	0,00	0,00%
0501	Sociedades e quase-sociedades não financeiras	10,00	0,00	0,00	0,00	0,00	0,00	0,00	10,00	10,00	0,00	0,00%
050101	Públicas	10,00	0,00	0,00	0,00	0,00	0,00	0,00	10,00	10,00	0,00	0,00%
05010101	Empresas públicas municipais e intermunicipais	10,00	0,00	0,00	0,00	0,00	0,00	0,00	10,00	10,00	0,00	0,00%
06	Outras despesas correntes	90.245,00	86.567,01	0,00	86.567,01	80.669,91	3.985,50	84.655,41	3.677,99	5.589,59	1.911,60	93,81%
0602	Diversas	90.245,00	86.567,01	0,00	86.567,01	80.669,91	3.985,50	84.655,41	3.677,99	5.589,59	1.911,60	93,81%
060201	Impostos e taxas	500,00	307,15	0,00	307,15	307,15	0,00	307,15	192,85	192,85	0,00	61,43%
060202	Activos incorpóreos	50,00	0,00	0,00	0,00	0,00	0,00	0,00	50,00	50,00	0,00	0,00%



MUNICÍPIO DE MONÇÃO

Controlo Orçamental da Despesa

Ano: 2014

Unidade: €

Classificação Orçamental		Dotações Corrigidas	Compromissos Assumidos			Despesas Pagas			Diferenças			Grau de Execução %
Código	Conta		Exercício	Exercícios Futuros	Total	Exercício Corrente	Exercícios Anteriores	Total	Dotação Não Comprometida	Saldo	Compromissos por Pagar	
060203	Outras	89.695,00	86.259,86	0,00	86.259,86	80.362,76	3.985,50	84.348,26	3.435,14	5.346,74	1.911,60	94,04%
06020301	Outras restituições	545,00	0,00	0,00	0,00	0,00	0,00	0,00	545,00	545,00	0,00	0,00%
06020302	IVA pago	10,00	0,00	0,00	0,00	0,00	0,00	0,00	10,00	10,00	0,00	0,00%
06020304	Serviços bancários	9.000,00	7.422,62	0,00	7.422,62	7.422,62	0,00	7.422,62	1.577,38	1.577,38	0,00	82,47%
06020305	Outras	80.140,00	78.837,24	0,00	78.837,24	72.940,14	3.985,50	76.925,64	1.302,76	3.214,36	1.911,60	95,99%
0602030501	Indemnizações	100,00	0,00	0,00	0,00	0,00	0,00	0,00	100,00	100,00	0,00	0,00%
0602030599	Outras Despesas Correntes	80.040,00	78.837,24	0,00	78.837,24	72.940,14	3.985,50	76.925,64	1.202,76	3.114,36	1.911,60	96,11%
07	Aquisição de bens de capital	2.594.340,00	2.250.843,42	1.358.334,72	3.609.178,14	787.781,69	996.349,08	1.784.130,77	343.496,58	810.209,23	466.712,65	68,77%
0701	Investimentos	2.510.125,00	2.169.749,28	1.357.867,32	3.527.616,60	751.320,85	996.349,08	1.747.669,93	340.375,72	762.455,07	422.079,35	69,62%
070101	Terrenos	55.000,00	49.879,79	0,00	49.879,79	0,00	49.879,79	49.879,79	5.120,21	5.120,21	0,00	90,69%
070102	Habitacões	17.500,00	12.894,67	0,00	12.894,67	11.894,67	0,00	11.894,67	4.605,33	5.605,33	1.000,00	67,97%
07010201	Construção	2.000,00	0,00	0,00	0,00	0,00	0,00	0,00	2.000,00	2.000,00	0,00	0,00%
07010202	Aquisição	500,00	0,00	0,00	0,00	0,00	0,00	0,00	500,00	500,00	0,00	0,00%
07010203	Reparação e beneficiação	15.000,00	12.894,67	0,00	12.894,67	11.894,67	0,00	11.894,67	2.105,33	3.105,33	1.000,00	79,30%
070103	Edifícios	599.987,00	524.993,55	0,00	524.993,55	314.626,78	72.308,37	386.935,15	74.993,45	213.051,85	138.058,40	64,49%
07010301	Instalações de serviços	163.735,00	150.502,80	0,00	150.502,80	120.606,87	19.649,47	140.256,34	13.232,20	23.478,66	10.246,46	85,66%
07010302	Instalações desportivas e recreativas	60.100,00	39.668,33	0,00	39.668,33	34.414,75	2.023,97	36.438,72	20.431,67	23.661,28	3.229,61	60,63%
07010303	Mercados e instalações de fiscalização sanitária	29.500,00	27.579,07	0,00	27.579,07	24.334,88	1.503,06	25.837,94	1.920,93	3.662,06	1.741,13	87,59%
07010305	Escolas	63.410,00	57.029,39	0,00	57.029,39	42.051,65	14.759,23	56.810,88	6.380,61	6.599,12	218,51	89,59%
07010307	Outros	283.242,00	250.213,96	0,00	250.213,96	93.218,63	34.372,64	127.591,27	33.028,04	155.650,73	122.622,69	45,05%
070104	Construções diversas	1.528.414,00	1.294.913,09	1.313.570,51	2.608.483,60	283.313,17	796.946,64	1.080.259,81	233.500,91	448.154,19	214.653,28	70,68%
07010401	Viadutos, arruamentos e obras complementares	276.625,00	253.128,64	152.186,12	405.314,76	70.703,74	125.425,11	196.128,85	23.496,36	80.496,15	56.999,79	70,90%
07010402	Sistemas de drenagem de águas residuais	269.519,00	201.967,75	54.474,66	256.442,41	100.091,68	62.962,68	163.054,36	67.551,25	106.464,64	38.913,39	60,50%
07010404	Iluminação pública	17.500,00	11.210,36	0,00	11.210,36	3.150,17	5.175,48	8.325,65	6.289,64	9.174,35	2.884,71	47,58%
07010405	Parques e jardins	10.000,00	6.364,40	0,00	6.364,40	1.943,09	1.879,46	3.822,55	3.635,60	6.177,45	2.541,85	38,23%
07010406	Instalações desportivas e recreativas	110.620,00	62.953,09	185.584,68	248.537,77	4.786,95	50.065,55	54.852,50	47.666,91	55.767,50	8.100,59	49,59%
07010407	Captação e distribuição de água	22.215,00	8.116,82	0,00	8.116,82	2.273,78	0,00	2.273,78	14.098,18	19.941,22	5.843,04	10,24%
07010408	Viação rural	495.475,00	434.925,61	921.325,05	1.356.250,66	83.862,55	327.791,36	411.653,91	60.549,39	83.821,09	23.271,70	83,08%
07010409	Sinalização e trânsito	15.000,00	12.606,08	0,00	12.606,08	0,00	243,54	243,54	2.393,92	14.756,46	12.362,54	1,62%
07010412	Cemitérios	1.000,00	0,00	0,00	0,00	0,00	0,00	0,00	1.000,00	1.000,00	0,00	0,00%



MUNICÍPIO DE MONÇÃO

Controlo Orçamental da Despesa

Ano: 2014

Unidade: €

Classificação Orçamental		Dotações Corrigidas	Compromissos Assumidos			Despesas Pagas			Diferenças			Grau de Execução %
Código	Conta		Exercício	Exercícios Futuros	Total	Exercício Corrente	Exercícios Anteriores	Total	Dotação Não Comprometida	Saldo	Compromissos por Pagar	
07010413	Outros	310.460,00	303.640,34	0,00	303.640,34	16.501,21	223.403,46	239.904,67	6.819,66	70.555,33	63.735,67	77,27%
070105	Melhoramentos fundiários	6.937,00	1.531,35	4.594,05	6.125,40	0,00	0,00	0,00	5.405,65	6.937,00	1.531,35	0,00%
070106	Material de transporte	1.500,00	0,00	0,00	0,00	0,00	0,00	0,00	1.500,00	1.500,00	0,00	0,00%
07010601	Recolha de resíduos	0,00	0,00	0,00	0,00	0,00	0,00	0,00	0,00	0,00	0,00	0,00%
07010602	Outro	1.500,00	0,00	0,00	0,00	0,00	0,00	0,00	1.500,00	1.500,00	0,00	0,00%
070107	Equipamento de informática	15.900,00	15.473,53	0,00	15.473,53	4.914,50	8.027,83	12.942,33	426,47	2.957,67	2.531,20	81,40%
070108	Software informático	42.400,00	42.287,61	9.198,76	51.486,37	39.529,95	2.757,66	42.287,61	112,39	112,39	0,00	99,73%
070109	Equipamento administrativo	2.500,00	1.799,80	0,00	1.799,80	1.799,80	0,00	1.799,80	700,20	700,20	0,00	71,99%
070110	Equipamento básico	70.950,00	68.387,92	30.504,00	98.891,92	26.727,98	31.914,99	58.642,97	2.562,08	12.307,03	9.744,95	82,65%
07011001	Equipamento de recolha de resíduos	66.000,00	64.974,75	30.504,00	95.478,75	25.319,55	30.504,00	55.823,55	1.025,25	10.176,45	9.151,20	84,58%
07011002	Outro	4.950,00	3.413,17	0,00	3.413,17	1.408,43	1.410,99	2.819,42	1.536,83	2.130,58	593,75	56,96%
070111	Ferramentas e utensílios	1.250,00	1.116,60	0,00	1.116,60	600,00	0,00	600,00	133,40	650,00	516,60	48,00%
070112	Artigos e objectos de valor	1.000,00	0,00	0,00	0,00	0,00	0,00	0,00	1.000,00	1.000,00	0,00	0,00%
070115	Outros investimentos	166.787,00	156.471,37	0,00	156.471,37	67.914,00	34.513,80	102.427,80	10.315,63	64.359,20	54.043,57	61,41%
0702	Locação financeira	21.255,00	20.564,59	0,00	20.564,59	20.564,59	0,00	20.564,59	690,41	690,41	0,00	96,75%
070203	Edifícios	21.055,00	20.564,59	0,00	20.564,59	20.564,59	0,00	20.564,59	490,41	490,41	0,00	97,67%
07020301	Banco BPI/Prédio Praça Deu-La-Deu	20.955,00	20.564,59	0,00	20.564,59	20.564,59	0,00	20.564,59	390,41	390,41	0,00	98,14%
07020399	Outros Contratos de Locação Financeira - Edifícios	100,00	0,00	0,00	0,00	0,00	0,00	0,00	100,00	100,00	0,00	0,00%
070205	Material de transporte	100,00	0,00	0,00	0,00	0,00	0,00	0,00	100,00	100,00	0,00	0,00%
07020502	BCP/Nissan - Contrato 400060073	0,00	0,00	0,00	0,00	0,00	0,00	0,00	0,00	0,00	0,00	0,00%
07020599	Outros Contratos Loc.Financeira-Material Transport	100,00	0,00	0,00	0,00	0,00	0,00	0,00	100,00	100,00	0,00	0,00%
070207	Maquinaria e equipamento	100,00	0,00	0,00	0,00	0,00	0,00	0,00	100,00	100,00	0,00	0,00%
07020799	Outros Contratos Loc.Financeira-Maq.e Equipamento	100,00	0,00	0,00	0,00	0,00	0,00	0,00	100,00	100,00	0,00	0,00%
0703	Bens de domínio público	62.960,00	60.529,55	467,40	60.996,95	15.896,25	0,00	15.896,25	2.430,45	47.063,75	44.633,30	25,25%
070305	Bens do património histórico, artístico e cultural	62.960,00	60.529,55	467,40	60.996,95	15.896,25	0,00	15.896,25	2.430,45	47.063,75	44.633,30	25,25%
08	Transferências de capital	2.257.502,00	2.145.016,51	174.365,44	2.319.381,95	1.999.288,58	80.249,93	2.079.538,51	112.485,49	177.963,49	65.478,00	92,12%
0801	Sociedades e quase sociedades não financeiras	10,00	0,00	0,00	0,00	0,00	0,00	0,00	10,00	10,00	0,00	0,00%
080101	Públicas	10,00	0,00	0,00	0,00	0,00	0,00	0,00	10,00	10,00	0,00	0,00%
08010101	Empresas públicas municipais e intermunicipais	10,00	0,00	0,00	0,00	0,00	0,00	0,00	10,00	10,00	0,00	0,00%
0805	Administração local	1.274.780,00	1.253.089,02	0,00	1.253.089,02	1.205.000,00	22.722,00	1.227.722,00	21.690,98	47.058,00	25.367,02	96,31%



MUNICÍPIO DE MONÇÃO

Controlo Orçamental da Despesa

Ano: 2014

Unidade: €

Classificação Orçamental		Dotações Corrigidas	Compromissos Assumidos			Despesas Pagas			Diferenças			Grau de Execução %
Código	Conta		Exercício	Exercícios Futuros	Total	Exercício Corrente	Exercícios Anteriores	Total	Dotação Não Comprometida	Saldo	Compromissos por Pagar	
080501	Continente	1.274.780,00	1.253.089,02	0,00	1.253.089,02	1.205.000,00	22.722,00	1.227.722,00	21.690,98	47.058,00	25.367,02	96,31%
08050102	Freguesias	1.257.750,00	1.237.900,85	0,00	1.237.900,85	1.205.000,00	22.722,00	1.227.722,00	19.849,15	30.028,00	10.178,85	97,61%
0805010201	Abedim	31.310,00	31.310,00	0,00	31.310,00	31.310,00	0,00	31.310,00	0,00	0,00	0,00	100,00%
0805010202	Anhões (Extinta)	0,00	0,00	0,00	0,00	0,00	0,00	0,00	0,00	0,00	0,00	0,00%
0805010203	Badim (Extinta)	0,00	0,00	0,00	0,00	0,00	0,00	0,00	0,00	0,00	0,00	0,00%
0805010204	Barbeita	52.533,00	52.533,00	0,00	52.533,00	52.533,00	0,00	52.533,00	0,00	0,00	0,00	100,00%
0805010205	Barroças e Taías	28.789,00	28.789,00	0,00	28.789,00	28.789,00	0,00	28.789,00	0,00	0,00	0,00	100,00%
0805010206	Bela	40.981,00	40.981,00	0,00	40.981,00	40.981,00	0,00	40.981,00	0,00	0,00	0,00	100,00%
0805010207	Cambeses	55.397,00	55.397,00	0,00	55.397,00	55.397,00	0,00	55.397,00	0,00	0,00	0,00	100,00%
0805010208	Ceivães (Extinta)	0,00	0,00	0,00	0,00	0,00	0,00	0,00	0,00	0,00	0,00	0,00%
0805010209	Lapela (Extinta)	0,00	0,00	0,00	0,00	0,00	0,00	0,00	0,00	0,00	0,00	0,00%
0805010210	Lara	30.022,00	30.022,00	0,00	30.022,00	30.022,00	0,00	30.022,00	0,00	0,00	0,00	100,00%
0805010211	Longos Vales	55.464,00	55.464,00	0,00	55.464,00	55.464,00	0,00	55.464,00	0,00	0,00	0,00	100,00%
0805010212	Lordelo (Extinta)	0,00	0,00	0,00	0,00	0,00	0,00	0,00	0,00	0,00	0,00	0,00%
0805010213	Luzio (Extinta)	0,00	0,00	0,00	0,00	0,00	0,00	0,00	0,00	0,00	0,00	0,00%
0805010214	Mazedo (Extinta)	0,00	0,00	0,00	0,00	0,00	0,00	0,00	0,00	0,00	0,00	0,00%
0805010215	Merufe	72.315,00	72.315,00	0,00	72.315,00	72.315,00	0,00	72.315,00	0,00	0,00	0,00	100,00%
0805010216	Messegães (Extinta)	0,00	0,00	0,00	0,00	0,00	0,00	0,00	0,00	0,00	0,00	0,00%
0805010217	Monção (Extinta)	0,00	0,00	0,00	0,00	0,00	0,00	0,00	0,00	0,00	0,00	0,00%
0805010218	Moreira	71.264,00	71.264,00	0,00	71.264,00	48.542,00	22.722,00	71.264,00	0,00	0,00	0,00	100,00%
0805010219	Parada (Extinta)	0,00	0,00	0,00	0,00	0,00	0,00	0,00	0,00	0,00	0,00	0,00%
0805010220	Pias	49.938,00	49.938,00	0,00	49.938,00	49.938,00	0,00	49.938,00	0,00	0,00	0,00	100,00%
0805010221	Pinheiros	30.129,00	30.129,00	0,00	30.129,00	30.129,00	0,00	30.129,00	0,00	0,00	0,00	100,00%
0805010222	Podame	28.962,00	28.962,00	0,00	28.962,00	28.962,00	0,00	28.962,00	0,00	0,00	0,00	100,00%
0805010223	Portela	32.490,00	32.490,00	0,00	32.490,00	32.490,00	0,00	32.490,00	0,00	0,00	0,00	100,00%
0805010224	Riba de Mouro	56.551,00	56.551,00	0,00	56.551,00	56.551,00	0,00	56.551,00	0,00	0,00	0,00	100,00%
0805010225	Sá (Extinta)	0,00	0,00	0,00	0,00	0,00	0,00	0,00	0,00	0,00	0,00	0,00%
0805010226	Sago (Extinta)	0,00	0,00	0,00	0,00	0,00	0,00	0,00	0,00	0,00	0,00	0,00%
0805010227	Segude	30.251,00	30.251,00	0,00	30.251,00	30.251,00	0,00	30.251,00	0,00	0,00	0,00	100,00%
0805010228	Tangil	57.176,00	57.176,00	0,00	57.176,00	57.176,00	0,00	57.176,00	0,00	0,00	0,00	100,00%



MUNICÍPIO DE MONÇÃO

Controlo Orçamental da Despesa

Ano: 2014

Unidade: €

Classificação Orçamental		Dotações Corrigidas	Compromissos Assumidos			Despesas Pagas			Diferenças			Grau de Execução %
Código	Conta		Exercício	Exercícios Futuros	Total	Exercício Corrente	Exercícios Anteriores	Total	Dotação Não Comprometida	Saldo	Compromissos por Pagar	
0805010229	Troporiz (Extinta)	0,00	0,00	0,00	0,00	0,00	0,00	0,00	0,00	0,00	0,00	0,00%
0805010230	Troviscoso (Extinta)	0,00	0,00	0,00	0,00	0,00	0,00	0,00	0,00	0,00	0,00	0,00%
0805010231	Trute	59.810,00	39.988,85	0,00	39.988,85	29.810,00	0,00	29.810,00	19.821,15	30.000,00	10.178,85	49,84%
0805010232	Valadares (Extinta)	0,00	0,00	0,00	0,00	0,00	0,00	0,00	0,00	0,00	0,00	0,00%
0805010233	Cortes (Extinta)	0,00	0,00	0,00	0,00	0,00	0,00	0,00	0,00	0,00	0,00	0,00%
0805010234	Anhões e Luzio	40.159,00	40.159,00	0,00	40.159,00	40.159,00	0,00	40.159,00	0,00	0,00	0,00	100,00%
0805010235	Ceivães e Badim	49.052,00	49.052,00	0,00	49.052,00	49.052,00	0,00	49.052,00	0,00	0,00	0,00	100,00%
0805010236	Mazedo e Cortes	124.378,00	124.378,00	0,00	124.378,00	124.378,00	0,00	124.378,00	0,00	0,00	0,00	100,00%
0805010237	Messegães, Valadares e Sá	50.186,00	50.186,00	0,00	50.186,00	50.186,00	0,00	50.186,00	0,00	0,00	0,00	100,00%
0805010238	Monção e Troviscoso	125.754,00	125.754,00	0,00	125.754,00	125.754,00	0,00	125.754,00	0,00	0,00	0,00	100,00%
0805010239	Sago, Lordelo e Parada	46.128,00	46.128,00	0,00	46.128,00	46.128,00	0,00	46.128,00	0,00	0,00	0,00	100,00%
0805010240	Troporiz e Lapela	38.683,00	38.683,00	0,00	38.683,00	38.683,00	0,00	38.683,00	0,00	0,00	0,00	100,00%
0805010298	Transferência Orçamento Anterior(Dívida)	28,00	0,00	0,00	0,00	0,00	0,00	0,00	28,00	28,00	0,00	0,00%
08050104	Associações de municípios	17.020,00	15.188,17	0,00	15.188,17	0,00	0,00	0,00	1.831,83	17.020,00	15.188,17	0,00%
0805010401	VM- Associação de Municípios do Vale do Minho	10,00	0,00	0,00	0,00	0,00	0,00	0,00	10,00	10,00	0,00	0,00%
0805010402	CIM - Comunidade Intermunicipal Minho Lima	17.000,00	15.188,17	0,00	15.188,17	0,00	0,00	0,00	1.811,83	17.000,00	15.188,17	0,00%
0805010499	Outras Associações de Municípios	10,00	0,00	0,00	0,00	0,00	0,00	0,00	10,00	10,00	0,00	0,00%
08050106	Regiões de turismo	10,00	0,00	0,00	0,00	0,00	0,00	0,00	10,00	10,00	0,00	0,00%
0805010699	Regiões de turismo	10,00	0,00	0,00	0,00	0,00	0,00	0,00	10,00	10,00	0,00	0,00%
0807	Instituições sem fins lucrativos	982.712,00	891.927,49	174.365,44	1.066.292,93	794.288,58	57.527,93	851.816,51	90.784,51	130.895,49	40.110,98	86,68%
080701	Instituições sem fins lucrativos	982.712,00	891.927,49	174.365,44	1.066.292,93	794.288,58	57.527,93	851.816,51	90.784,51	130.895,49	40.110,98	86,68%
08070101	SECTOR CULTURAL/RECREATIVO	589.248,00	498.474,05	0,00	498.474,05	420.287,14	41.476,00	461.763,14	90.773,95	127.484,86	36.710,91	78,36%
0807010103	A.D.Recreativa Estrelas de Monção-Luzio	0,00	0,00	0,00	0,00	0,00	0,00	0,00	0,00	0,00	0,00	0,00%
0807010105	A.S.Cosme e Damião de Podame	110.700,00	110.700,00	0,00	110.700,00	102.700,00	8.000,00	110.700,00	0,00	0,00	0,00	100,00%
0807010116	Banda Musical de Monção	10.000,00	10.000,00	0,00	10.000,00	10.000,00	0,00	10.000,00	0,00	0,00	0,00	100,00%
0807010117	Banda da Casa do Povo de Tangil	355.000,00	304.298,05	0,00	304.298,05	267.587,14	0,00	267.587,14	50.701,95	87.412,86	36.710,91	75,38%
0807010118	CENSO Sà/Valadares/Messegães	40.000,00	40.000,00	0,00	40.000,00	40.000,00	0,00	40.000,00	0,00	0,00	0,00	100,00%
0807010137	Centro Social e Paroquial de Barbeita	8.476,00	8.476,00	0,00	8.476,00	0,00	8.476,00	8.476,00	0,00	0,00	0,00	100,00%
0807010140	Rancho Folclórico Estrelas dos Vales Longos Vales	0,00	0,00	0,00	0,00	0,00	0,00	0,00	0,00	0,00	0,00	0,00%
0807010142	Associação Sócio-Cultural do Vale da Anta	0,00	0,00	0,00	0,00	0,00	0,00	0,00	0,00	0,00	0,00	0,00%



MUNICÍPIO DE MONÇÃO

Controlo Orçamental da Despesa

Ano: 2014

Unidade: €

Classificação Orçamental		Dotações Corrigidas	Compromissos Assumidos			Despesas Pagas			Diferenças			Grau de Execução %
Código	Conta		Exercício	Exercícios Futuros	Total	Exercício Corrente	Exercícios Anteriores	Total	Dotação Não Comprometida	Saldo	Compromissos por Pagar	
0807010143	Centro Paroquial Social de S.Pedro de Merufe	65.072,00	25.000,00	0,00	25.000,00	0,00	25.000,00	25.000,00	40.072,00	40.072,00	0,00	38,42%
08070104	SECTOR RELIGIOSO	22.500,00	22.500,00	0,00	22.500,00	22.500,00	0,00	22.500,00	0,00	0,00	0,00	100,00%
0807010405	Fábrica da Igreja de Valadares	0,00	0,00	0,00	0,00	0,00	0,00	0,00	0,00	0,00	0,00	0,00%
0807010406	Fábrica da Igreja de S.Pedro - Riba de Mouro	10.000,00	10.000,00	0,00	10.000,00	10.000,00	0,00	10.000,00	0,00	0,00	0,00	100,00%
0807010410	Fábrica da Igreja de Tangil	5.000,00	5.000,00	0,00	5.000,00	5.000,00	0,00	5.000,00	0,00	0,00	0,00	100,00%
0807010416	Fábrica da Igreja Paroquial S.João Batista-L.Vales	5.000,00	5.000,00	0,00	5.000,00	5.000,00	0,00	5.000,00	0,00	0,00	0,00	100,00%
0807010418	Confraria de S.Félix - Barbeita	2.500,00	2.500,00	0,00	2.500,00	2.500,00	0,00	2.500,00	0,00	0,00	0,00	100,00%
08070105	SECTOR DESPORTIVO	71.354,00	71.353,44	174.365,44	245.718,88	51.901,44	16.051,93	67.953,37	0,56	3.400,63	3.400,07	95,23%
0807010509	Desportivo de Monção	63.854,00	63.853,44	174.365,44	238.218,88	51.901,44	8.551,93	60.453,37	0,56	3.400,63	3.400,07	94,67%
0807010512	União Desportiva os Raianos	7.500,00	7.500,00	0,00	7.500,00	0,00	7.500,00	7.500,00	0,00	0,00	0,00	100,00%
0807010519	União Desportiva de Moreira	0,00	0,00	0,00	0,00	0,00	0,00	0,00	0,00	0,00	0,00	0,00%
08070106	SECTOR HUMANITÁRIO	19.600,00	19.600,00	0,00	19.600,00	19.600,00	0,00	19.600,00	0,00	0,00	0,00	100,00%
0807010601	Assoc.Humanitária Bombeiros Voluntários Monção	18.600,00	18.600,00	0,00	18.600,00	18.600,00	0,00	18.600,00	0,00	0,00	0,00	100,00%
0807010602	Cruz Vermelha - Delegação de Monção	1.000,00	1.000,00	0,00	1.000,00	1.000,00	0,00	1.000,00	0,00	0,00	0,00	100,00%
08070107	OUTROS SECTORES	280.000,00	280.000,00	0,00	280.000,00	280.000,00	0,00	280.000,00	0,00	0,00	0,00	100,00%
0807010702	Ademinho	280.000,00	280.000,00	0,00	280.000,00	280.000,00	0,00	280.000,00	0,00	0,00	0,00	100,00%
0807010706	Liga dos Combatentes	0,00	0,00	0,00	0,00	0,00	0,00	0,00	0,00	0,00	0,00	0,00%
08070109	OUTRAS ASSOCIAÇÕES	10,00	0,00	0,00	0,00	0,00	0,00	0,00	10,00	10,00	0,00	0,00%
0807010999	Outras Associações	10,00	0,00	0,00	0,00	0,00	0,00	0,00	10,00	10,00	0,00	0,00%
09	Activos financeiros	10.040,00	3.000,00	0,00	3.000,00	3.000,00	0,00	3.000,00	7.040,00	7.040,00	0,00	29,88%
0909	Outros activos financeiros	10.040,00	3.000,00	0,00	3.000,00	3.000,00	0,00	3.000,00	7.040,00	7.040,00	0,00	29,88%
090902	Socied.e quase socied.não financeiras-Públicas	10.020,00	3.000,00	0,00	3.000,00	3.000,00	0,00	3.000,00	7.020,00	7.020,00	0,00	29,94%
09090202	Matadouro Regional de Monção, E.M.	10.000,00	3.000,00	0,00	3.000,00	3.000,00	0,00	3.000,00	7.000,00	7.000,00	0,00	30,00%
09090204	Águas do Minho e Lima, S.A.	10,00	0,00	0,00	0,00	0,00	0,00	0,00	10,00	10,00	0,00	0,00%
09090205	Valorminho, S.A.	10,00	0,00	0,00	0,00	0,00	0,00	0,00	10,00	10,00	0,00	0,00%
090903	Socied.financ.-Bancos e outras instit. financeiras	10,00	0,00	0,00	0,00	0,00	0,00	0,00	10,00	10,00	0,00	0,00%
09090301	Fundo de Apoio as Micro e Pequenas empresas de Mon	10,00	0,00	0,00	0,00	0,00	0,00	0,00	10,00	10,00	0,00	0,00%
090908	Admin.pública-Admin.local-Continente	10,00	0,00	0,00	0,00	0,00	0,00	0,00	10,00	10,00	0,00	0,00%
09090801	Associação MinhoPark Monção	10,00	0,00	0,00	0,00	0,00	0,00	0,00	10,00	10,00	0,00	0,00%
10	Passivos financeiros	1.432.529,00	1.431.674,20	869.610,36	2.301.284,56	1.431.673,20	0,00	1.431.673,20	854,80	855,80	1,00	99,94%



MUNICÍPIO DE MONÇÃO

Controlo Orçamental da Despesa

Ano: 2014

Unidade: €

Classificação Orçamental		Dotações Corrigidas	Compromissos Assumidos			Despesas Pagas			Diferenças			Grau de Execução %
Código	Conta		Exercício	Exercícios Futuros	Total	Exercício Corrente	Exercícios Anteriores	Total	Dotação Não Comprometida	Saldo	Compromissos por Pagar	
1005	Empréstimos a curto prazo	250.000,00	250.000,00	0,00	250.000,00	250.000,00	0,00	250.000,00	0,00	0,00	0,00	100,00%
100503	Socied.financ.-Bancos e outras instit. financeiras	250.000,00	250.000,00	0,00	250.000,00	250.000,00	0,00	250.000,00	0,00	0,00	0,00	100,00%
10050305	Empréstimo de curto prazo-CCAMN - 250.000,00	250.000,00	250.000,00	0,00	250.000,00	250.000,00	0,00	250.000,00	0,00	0,00	0,00	100,00%
1006	Empréstimos a médio e longo prazos	1.182.529,00	1.181.674,20	869.610,36	2.051.284,56	1.181.673,20	0,00	1.181.673,20	854,80	855,80	1,00	99,93%
100603	Socied.financ.-Bancos e outras instit. financeiras	1.146.476,00	1.145.621,80	545.138,76	1.690.760,56	1.145.620,80	0,00	1.145.620,80	854,20	855,20	1,00	99,93%
10060302	Empréstimos de Médio e Longo Prazo	1.146.476,00	1.145.621,80	545.138,76	1.690.760,56	1.145.620,80	0,00	1.145.620,80	854,20	855,20	1,00	99,93%
1006030201	Emp. CGD-0486 000452 991	0,00	0,00	0,00	0,00	0,00	0,00	0,00	0,00	0,00	0,00	0,00%
1006030202	Emp. BES 6380162221518	36.186,00	36.185,96	0,00	36.185,96	36.185,96	0,00	36.185,96	0,04	0,04	0,00	100,00%
1006030203	Emp. CGD-0486 000555 991	50.957,00	50.937,04	0,00	50.937,04	50.937,04	0,00	50.937,04	19,96	19,96	0,00	99,96%
1006030204	Emp. CGD-0486 000564 991	97.836,00	97.804,84	0,00	97.804,84	97.804,84	0,00	97.804,84	31,16	31,16	0,00	99,97%
1006030206	Emp. BTA - 28/10/99	38.032,00	37.958,84	0,00	37.958,84	37.958,84	0,00	37.958,84	73,16	73,16	0,00	99,81%
1006030209	Emp. BPI 2288586830001	69.103,00	69.033,40	0,00	69.033,40	69.033,40	0,00	69.033,40	69,60	69,60	0,00	99,90%
1006030210	Emp. CGD-0486 000578 991	37.697,00	37.647,79	0,00	37.647,79	37.647,79	0,00	37.647,79	49,21	49,21	0,00	99,87%
1006030211	Emp. CCAM 56016157431	31.178,00	31.121,32	0,00	31.121,32	31.121,32	0,00	31.121,32	56,68	56,68	0,00	99,82%
1006030212	Emp. CCAM 56016358105	46.569,00	46.522,60	0,00	46.522,60	46.522,60	0,00	46.522,60	46,40	46,40	0,00	99,90%
1006030213	Emp. BPSM 56579141	24.990,00	24.939,84	0,00	24.939,84	24.939,84	0,00	24.939,84	50,16	50,16	0,00	99,80%
1006030214	Emp. TOTTA 06/12/01	80.649,00	80.572,04	0,00	80.572,04	80.572,04	0,00	80.572,04	76,96	76,96	0,00	99,90%
1006030216	Emp. CGD-9015 002548 291	7.817,00	7.816,72	0,00	7.816,72	7.816,72	0,00	7.816,72	0,28	0,28	0,00	100,00%
1006030217	Emp. CGD-9015 002549 091	8.050,00	8.049,61	0,00	8.049,61	8.049,61	0,00	8.049,61	0,39	0,39	0,00	100,00%
1006030218	Emp. CGD-9015 002989 591	53.242,00	53.167,39	0,00	53.167,39	53.167,39	0,00	53.167,39	74,61	74,61	0,00	99,86%
1006030219	Emp. CGD-9015 002988 791	132.374,00	132.318,09	0,00	132.318,09	132.318,09	0,00	132.318,09	55,91	55,91	0,00	99,96%
1006030220	Emp. BPI-2288586830002 (360 730,57)	20.041,00	20.040,58	0,00	20.040,58	20.040,58	0,00	20.040,58	0,42	0,42	0,00	100,00%
1006030221	Emp. BPI-2288586830003 (737 765,00)	43.375,00	43.356,14	0,00	43.356,14	43.356,14	0,00	43.356,14	18,86	18,86	0,00	99,96%
1006030222	Emp. CGD-9015 003834 791	12.686,00	12.675,30	0,00	12.675,30	12.675,30	0,00	12.675,30	10,70	10,70	0,00	99,92%
1006030223	Emp. CGD-9140 013065 891	67.036,00	67.024,91	0,00	67.024,91	67.024,91	0,00	67.024,91	11,09	11,09	0,00	99,98%
1006030224	Emp.BPI-22885868300007 (45 829,00)	2.652,00	2.646,59	0,00	2.646,59	2.646,59	0,00	2.646,59	5,41	5,41	0,00	99,80%
1006030225	Emp. CGD-9015 004221 291	64.932,00	64.889,02	0,00	64.889,02	64.889,02	0,00	64.889,02	42,98	42,98	0,00	99,93%
1006030226	Emp. CGD-9015 004400 291	50.810,00	50.713,97	0,00	50.713,97	50.713,97	0,00	50.713,97	96,03	96,03	0,00	99,81%
1006030227	Emp. CGD-9015 004799 091	63.053,00	63.016,05	0,00	63.016,05	63.016,05	0,00	63.016,05	36,95	36,95	0,00	99,94%
1006030228	Empréstimo (PREDE)-CCAM-56046078680	65.147,00	65.146,63	0,00	65.146,63	65.146,63	0,00	65.146,63	0,37	0,37	0,00	100,00%



MUNICÍPIO DE MONÇÃO

Controlo Orçamental da Despesa

Ano: 2014

Unidade: €

Classificação Orçamental		Dotações Corrigidas	Compromissos Assumidos			Despesas Pagas			Diferenças			Grau de Execução %
Código	Conta		Exercício	Exercícios Futuros	Total	Exercício Corrente	Exercícios Anteriores	Total	Dotação Não Comprometida	Saldo	Compromissos por Pagar	
1006030229	Emp. CGD-9015 006998 691 (1.094.306,80)	42.062,00	42.036,13	0,00	42.036,13	42.036,13	0,00	42.036,13	25,87	25,87	0,00	99,94%
1006030230	CCAM-56054132534 (545.486,00)	1,00	1,00	545.138,76	545.139,76	0,00	0,00	0,00	0,00	1,00	1,00	0,00%
1006030231	CCAM- (342,112,00)	1,00	0,00	0,00	0,00	0,00	0,00	0,00	1,00	1,00	0,00	0,00%
100605	Admin.pública-Admin.central-Estado	36.053,00	36.052,40	324.471,60	360.524,00	36.052,40	0,00	36.052,40	0,60	0,60	0,00	100,00%
10060501	Empréstimo (PREDE)-Estado Português (360.524,00)	36.053,00	36.052,40	324.471,60	360.524,00	36.052,40	0,00	36.052,40	0,60	0,60	0,00	100,00%
11	Outras despesas de capital	1.870,85	0,00	0,00	0,00	0,00	0,00	0,00	1.870,85	1.870,85	0,00	0,00%
1102	Diversas	1.870,85	0,00	0,00	0,00	0,00	0,00	0,00	1.870,85	1.870,85	0,00	0,00%
110201	Restituições	100,00	0,00	0,00	0,00	0,00	0,00	0,00	100,00	100,00	0,00	0,00%
110299	Outras	1.770,85	0,00	0,00	0,00	0,00	0,00	0,00	1.770,85	1.770,85	0,00	0,00%
Total das Despesas Correntes		10.418.855,00	10.263.452,66	1.848.412,66	12.111.865,32	8.574.095,34	871.243,21	9.445.338,55	155.402,34	973.516,45	818.114,11	90,66%
Total das Despesas de Capital		6.296.281,85	5.830.534,13	2.402.310,52	8.232.844,65	4.221.743,47	1.076.599,01	5.298.342,48	465.747,72	997.939,37	532.191,65	84,15%
Total Geral		16.715.136,85	16.093.986,79	4.250.723,18	20.344.709,97	12.795.838,81	1.947.842,22	14.743.681,03	621.150,06	1.971.455,82	1.350.305,76	88,21%

O Chefe de Divisão	O Presidente da Câmara
	
Antonio Manuel Ferreira Fernandes	Augusto Henrique Oliveira Domingues

**PRESTAÇÃO DE CONTAS
2014**

Controlo orçamental da receita



MUNICÍPIO DE MONÇÃO

Controlo Orçamental da Receita

Ano: 2014

Unidade: €

Classificação Económica da Receita		Previsões Corrigidas	Receita P/ Cobrar Início do Ano	Receitas Liquidadas	Liquidações Anuladas	Receitas Cobradas Brutas	Reembolsos e Restituições Emitidos	Reembolsos e Restituições Pagos	Receita Cobrada Líquida	Receita P/ Cobrar Final do Ano	Grau de Execução %
Código	Conta										
01	Impostos directos	2.225.030,00	0,00	2.157.367,61	8.786,37	2.148.581,24	0,00	0,00	2.148.581,24	0,00	96,56%
0102	Outros	2.225.030,00	0,00	2.157.367,61	8.786,37	2.148.581,24	0,00	0,00	2.148.581,24	0,00	96,56%
010202	Imposto municipal sobre imóveis	1.375.000,00	0,00	1.336.804,40	7.571,15	1.329.233,25	0,00	0,00	1.329.233,25	0,00	96,67%
010203	Imposto único de circulação	500.000,00	0,00	451.419,15	0,00	451.419,15	0,00	0,00	451.419,15	0,00	90,28%
010204	Imposto municipal sobre transm. onerosas imóveis	350.000,00	0,00	367.815,64	1.200,99	366.614,65	0,00	0,00	366.614,65	0,00	104,75%
010207	Impostos abolidos	30,00	0,00	1.328,42	14,23	1.314,19	0,00	0,00	1.314,19	0,00	4380,63%
01020701	Contribuição autárquica	10,00	0,00	356,45	14,23	342,22	0,00	0,00	342,22	0,00	3422,20%
01020702	Imposto municipal de sisa	10,00	0,00	971,97	0,00	971,97	0,00	0,00	971,97	0,00	9719,70%
01020703	Imposto municipal sobre veículos	10,00	0,00	0,00	0,00	0,00	0,00	0,00	0,00	0,00	0,00%
02	Impostos indirectos	5.125,00	75,42	1.764,22	0,00	1.764,22	0,00	0,00	1.764,22	75,42	34,42%
0202	Outros	5.125,00	75,42	1.764,22	0,00	1.764,22	0,00	0,00	1.764,22	75,42	34,42%
020206	Impostos indirectos específicos das autarq.loais	5.125,00	75,42	1.764,22	0,00	1.764,22	0,00	0,00	1.764,22	75,42	34,42%
02020601	Mercados e feiras	35,00	0,00	0,00	0,00	0,00	0,00	0,00	0,00	0,00	0,00%
0202060101	Mercados	10,00	0,00	0,00	0,00	0,00	0,00	0,00	0,00	0,00	0,00%
0202060102	Feiras	15,00	0,00	0,00	0,00	0,00	0,00	0,00	0,00	0,00	0,00%
0202060103	Venda Ambulante	10,00	0,00	0,00	0,00	0,00	0,00	0,00	0,00	0,00	0,00%
02020602	Loteamentos e obras	30,00	0,00	0,00	0,00	0,00	0,00	0,00	0,00	0,00	0,00%
0202060201	Licenças de Obras Particulares	10,00	0,00	0,00	0,00	0,00	0,00	0,00	0,00	0,00	0,00%
0202060202	Infraestruturas Urbanísticas	10,00	0,00	0,00	0,00	0,00	0,00	0,00	0,00	0,00	0,00%
0202060203	Compensação ao Município	10,00	0,00	0,00	0,00	0,00	0,00	0,00	0,00	0,00	0,00%
02020603	Ocupação da via pública	20,00	0,00	807,95	0,00	807,95	0,00	0,00	807,95	0,00	4039,75%
0202060301	Por Motivo de Obras	10,00	0,00	0,00	0,00	0,00	0,00	0,00	0,00	0,00	0,00%
0202060302	Do Dominio Publico	10,00	0,00	807,95	0,00	807,95	0,00	0,00	807,95	0,00	8079,50%
02020605	Publicidade	5.000,00	75,42	809,27	0,00	809,27	0,00	0,00	809,27	75,42	16,19%
02020606	Saneamento	10,00	0,00	0,00	0,00	0,00	0,00	0,00	0,00	0,00	0,00%
02020699	Outros	30,00	0,00	147,00	0,00	147,00	0,00	0,00	147,00	0,00	490,00%
0202069901	Taxa municipal de direitos de passagem	10,00	0,00	0,00	0,00	0,00	0,00	0,00	0,00	0,00	0,00%
0202069902	Taxa de depósito da ficha técnica da habitação	10,00	0,00	0,00	0,00	0,00	0,00	0,00	0,00	0,00	0,00%
0202069999	Outros	10,00	0,00	147,00	0,00	147,00	0,00	0,00	147,00	0,00	1470,00%



MUNICÍPIO DE MONÇÃO

Controlo Orçamental da Receita

Ano: 2014

Unidade: €

Classificação Económica da Receita		Previsões Corrigidas	Receita P/ Cobrar Início do Ano	Receitas Liquidadas	Liquidações Anuladas	Receitas Cobradas Brutas	Reembolsos e Restituições Emitidos	Reembolsos e Restituições Pagos	Receita Cobrada Líquida	Receita P/ Cobrar Final do Ano	Grau de Execução %
Código	Conta										
04	Taxas, multas e outras penalidades	249.015,00	13,60	120.760,24	0,00	120.760,24	0,00	0,00	120.760,24	13,60	48,50%
0401	Taxas	237.315,00	13,60	107.990,39	0,00	107.990,39	0,00	0,00	107.990,39	13,60	45,51%
040123	Taxas específicas das autarquias locais	237.315,00	13,60	107.990,39	0,00	107.990,39	0,00	0,00	107.990,39	13,60	45,51%
04012301	Mercados e feiras	295,00	0,00	17,28	0,00	17,28	0,00	0,00	17,28	0,00	5,86%
0401230101	Mercados	10,00	0,00	0,00	0,00	0,00	0,00	0,00	0,00	0,00	0,00%
0401230102	Feiras	10,00	0,00	0,00	0,00	0,00	0,00	0,00	0,00	0,00	0,00%
0401230103	Venda Ambulante	275,00	0,00	17,28	0,00	17,28	0,00	0,00	17,28	0,00	6,28%
04012302	Loteamentos e obras	200.000,00	0,00	72.427,41	0,00	72.427,41	0,00	0,00	72.427,41	0,00	36,21%
0401230201	Licenças de Obras Particulares	110.000,00	0,00	50.022,79	0,00	50.022,79	0,00	0,00	50.022,79	0,00	45,48%
0401230202	Infraestruturas Urbanísticas	40.000,00	0,00	22.404,62	0,00	22.404,62	0,00	0,00	22.404,62	0,00	56,01%
0401230203	Compensação ao Município	50.000,00	0,00	0,00	0,00	0,00	0,00	0,00	0,00	0,00	0,00%
04012303	Ocupação da via pública	9.000,00	0,00	9.183,59	0,00	9.183,59	0,00	0,00	9.183,59	0,00	102,04%
0401230301	Por Motivo de Obras	1.000,00	0,00	1.233,86	0,00	1.233,86	0,00	0,00	1.233,86	0,00	123,39%
0401230302	Do Dominio Publico	8.000,00	0,00	7.949,73	0,00	7.949,73	0,00	0,00	7.949,73	0,00	99,37%
04012306	Saneamento	10,00	0,00	0,00	0,00	0,00	0,00	0,00	0,00	0,00	0,00%
04012399	Outras	28.010,00	13,60	26.362,11	0,00	26.362,11	0,00	0,00	26.362,11	13,60	94,12%
0401239901	Taxa de depósito da ficha técnica da habitação	10,00	0,00	0,00	0,00	0,00	0,00	0,00	0,00	0,00	0,00%
0401239902	Taxa pela emissão do certificado de registo	8.000,00	13,60	6.090,33	0,00	6.090,33	0,00	0,00	6.090,33	13,60	76,13%
0401239999	Outras Taxas	20.000,00	0,00	20.271,78	0,00	20.271,78	0,00	0,00	20.271,78	0,00	101,36%
0402	Multas e outras penalidades	11.700,00	0,00	12.769,85	0,00	12.769,85	0,00	0,00	12.769,85	0,00	109,14%
040201	Juros de mora	600,00	0,00	462,35	0,00	462,35	0,00	0,00	462,35	0,00	77,06%
040204	Coimas e penalidades por contra-ordenações	11.000,00	0,00	12.307,50	0,00	12.307,50	0,00	0,00	12.307,50	0,00	111,89%
040299	Multas e penalidades diversas	100,00	0,00	0,00	0,00	0,00	0,00	0,00	0,00	0,00	0,00%
05	Rendimentos da propriedade	1.394.060,00	39.134,39	1.452.677,29	106,75	1.446.934,69	0,00	0,00	1.446.934,69	44.770,24	103,79%
0502	Juros-Sociedades financeiras	12.400,00	0,00	7.252,75	0,00	7.252,75	0,00	0,00	7.252,75	0,00	58,49%
050201	Bancos e outras instituições financeiras	12.400,00	0,00	7.252,75	0,00	7.252,75	0,00	0,00	7.252,75	0,00	58,49%
05020101	Caixa Geral de Depositos	1.200,00	0,00	239,99	0,00	239,99	0,00	0,00	239,99	0,00	20,00%
0502010101	CGD-2768/930	800,00	0,00	239,99	0,00	239,99	0,00	0,00	239,99	0,00	30,00%
0502010102	CGD-6313/830	200,00	0,00	0,00	0,00	0,00	0,00	0,00	0,00	0,00	0,00%



MUNICÍPIO DE MONÇÃO

Controlo Orçamental da Receita

Ano: 2014

Unidade: €

Classificação Económica da Receita		Previsões Corrigidas	Receita P/ Cobrar Início do Ano	Receitas Liquidadas	Liquidações Anuladas	Receitas Cobradas Brutas	Reembolsos e Restituições Emitidos	Reembolsos e Restituições Pagos	Receita Cobrada Líquida	Receita P/ Cobrar Final do Ano	Grau de Execução %
Código	Conta										
0502010103	CGD-43499/330	0,00	0,00	0,00	0,00	0,00	0,00	0,00	0,00	0,00	0,00%
0502010104	CGD-43033/803	200,00	0,00	0,00	0,00	0,00	0,00	0,00	0,00	0,00	0,00%
0502010105	CGD-42910/003	0,00	0,00	0,00	0,00	0,00	0,00	0,00	0,00	0,00	0,00%
0502010106	CGD-44221/930	0,00	0,00	0,00	0,00	0,00	0,00	0,00	0,00	0,00	0,00%
0502010107	CGD-44063/230	0,00	0,00	0,00	0,00	0,00	0,00	0,00	0,00	0,00	0,00%
0502010108	CGD-44221/930	0,00	0,00	0,00	0,00	0,00	0,00	0,00	0,00	0,00	0,00%
0502010109	CGD-44916/830	0,00	0,00	0,00	0,00	0,00	0,00	0,00	0,00	0,00	0,00%
0502010110	CGD-45617/230	0,00	0,00	0,00	0,00	0,00	0,00	0,00	0,00	0,00	0,00%
05020102	Millennium BCP	1.500,00	0,00	737,24	0,00	737,24	0,00	0,00	737,24	0,00	49,15%
0502010201	BCP-443085920 (EX-BPA)	0,00	0,00	0,00	0,00	0,00	0,00	0,00	0,00	0,00	0,00%
0502010202	BCP-27380000010 (EX-BPSM)	1.300,00	0,00	737,24	0,00	737,24	0,00	0,00	737,24	0,00	56,71%
0502010203	BCP-64369395 (EX-NR)	200,00	0,00	0,00	0,00	0,00	0,00	0,00	0,00	0,00	0,00%
05020103	Banco Espirito Santo	200,00	0,00	0,00	0,00	0,00	0,00	0,00	0,00	0,00	0,00%
0502010301	BES-16222518	200,00	0,00	0,00	0,00	0,00	0,00	0,00	0,00	0,00	0,00%
05020104	Caixa de Credito Agrícola Alto Minho	200,00	0,00	0,00	0,00	0,00	0,00	0,00	0,00	0,00	0,00%
0502010401	CCAAM-40024203534	200,00	0,00	0,00	0,00	0,00	0,00	0,00	0,00	0,00	0,00%
05020105	Banco Português de Investimento	200,00	0,00	246,96	0,00	246,96	0,00	0,00	246,96	0,00	123,48%
0502010501	BPI-22885860101	200,00	0,00	246,96	0,00	246,96	0,00	0,00	246,96	0,00	123,48%
05020106	Banco Santander Totta, S.A.	200,00	0,00	0,00	0,00	0,00	0,00	0,00	0,00	0,00	0,00%
0502010601	BST-28678941001	200,00	0,00	0,00	0,00	0,00	0,00	0,00	0,00	0,00	0,00%
05020107	Montepio Geral	200,00	0,00	0,00	0,00	0,00	0,00	0,00	0,00	0,00	0,00%
0502010701	MG-10.000708-2	200,00	0,00	0,00	0,00	0,00	0,00	0,00	0,00	0,00	0,00%
05020108	Banco Popular Portugal, S.A	8.500,00	0,00	6.028,56	0,00	6.028,56	0,00	0,00	6.028,56	0,00	70,92%
0502010801	BPP-600124582	8.500,00	0,00	6.028,56	0,00	6.028,56	0,00	0,00	6.028,56	0,00	70,92%
05020109	Banco Internaconal do Funchal,SA	200,00	0,00	0,00	0,00	0,00	0,00	0,00	0,00	0,00	0,00%
0502010901	BANIF-38820790771	200,00	0,00	0,00	0,00	0,00	0,00	0,00	0,00	0,00	0,00%
05020110	Barclays Bank PLC	0,00	0,00	0,00	0,00	0,00	0,00	0,00	0,00	0,00	0,00%
0502011001	BARCLAYS-000000	0,00	0,00	0,00	0,00	0,00	0,00	0,00	0,00	0,00	0,00%
0507	Dividend.partic.lucros socied.quase-soc.nãofinanc.	4.520,00	0,00	3.246,96	0,00	3.246,96	0,00	0,00	3.246,96	0,00	71,84%



MUNICÍPIO DE MONÇÃO

Controlo Orçamental da Receita

Ano: 2014

Unidade: €

Classificação Económica da Receita		Previsões Corrigidas	Receita P/ Cobrar Início do Ano	Receitas Liquidadas	Liquidações Anuladas	Receitas Cobradas Brutas	Reembolsos e Restituições Emitidos	Reembolsos e Restituições Pagos	Receita Cobrada Líquida	Receita P/ Cobrar Final do Ano	Grau de Execução %
Código	Conta										
050701	Empresas públicas	10,00	0,00	0,00	0,00	0,00	0,00	0,00	0,00	0,00	0,00%
050702	Empresas Públicas / Intermunicipais	4.500,00	0,00	3.246,96	0,00	3.246,96	0,00	0,00	3.246,96	0,00	72,15%
050703	Empresas privadas	0,00	0,00	0,00	0,00	0,00	0,00	0,00	0,00	0,00	0,00%
050799	Outras	10,00	0,00	0,00	0,00	0,00	0,00	0,00	0,00	0,00	0,00%
0510	Rendas	1.377.140,00	39.134,39	1.442.177,58	106,75	1.436.434,98	0,00	0,00	1.436.434,98	44.770,24	104,31%
051001	Terrenos	10,00	0,00	0,00	0,00	0,00	0,00	0,00	0,00	0,00	0,00%
051002	Activos no subsolo	10,00	0,00	0,00	0,00	0,00	0,00	0,00	0,00	0,00	0,00%
051003	Habitações	10,00	0,00	0,00	0,00	0,00	0,00	0,00	0,00	0,00	0,00%
051004	Edifícios	58.100,00	32.407,24	202.895,48	0,00	197.245,20	0,00	0,00	197.245,20	38.057,52	339,49%
05100401	Mercado Municipal	27.300,00	3.305,09	24.570,20	0,00	23.785,64	0,00	0,00	23.785,64	4.089,65	87,13%
05100402	Centro Coordenador de Transportes	18.000,00	16.573,53	18.576,48	0,00	18.428,88	0,00	0,00	18.428,88	16.721,13	102,38%
05100403	Bar das Caldas	5.700,00	7.749,00	2.460,00	0,00	2.460,00	0,00	0,00	2.460,00	7.749,00	43,16%
05100404	Ginásio e Clube de Saúde (Piscina Municipal)	100,00	4.345,20	0,00	0,00	0,00	0,00	0,00	0,00	4.345,20	0,00%
05100405	Restaurante (Piscina Municipal)	5.000,00	0,00	5.422,56	0,00	4.970,68	0,00	0,00	4.970,68	451,88	99,41%
05100406	Estabelecimento Termal (Novo Edifício)	100,00	0,00	147.600,00	0,00	147.600,00	0,00	0,00	147.600,00	0,00	147600,00%
05100407	Estabelecimento Termal (Edifício Antigo)	100,00	0,00	0,00	0,00	0,00	0,00	0,00	0,00	0,00	0,00%
05100408	Bar da Lodeira	1.800,00	434,42	4.266,24	0,00	0,00	0,00	0,00	0,00	4.700,66	0,00%
051005	Bens de domínio público	170.000,00	6.727,15	167.076,29	106,75	166.983,97	0,00	0,00	166.983,97	6.712,72	98,23%
05100501	Feiras	170.000,00	6.727,15	167.076,29	106,75	166.983,97	0,00	0,00	166.983,97	6.712,72	98,23%
051099	Outros	1.149.010,00	0,00	1.072.205,81	0,00	1.072.205,81	0,00	0,00	1.072.205,81	0,00	93,32%
05109901	Concessão da EDP	560.000,00	0,00	545.307,76	0,00	545.307,76	0,00	0,00	545.307,76	0,00	97,38%
05109902	Infraestruturas Águas/Saneamento	10,00	0,00	0,00	0,00	0,00	0,00	0,00	0,00	0,00	0,00%
05109903	Parque Eólico/Ventominho	575.000,00	0,00	489.517,97	0,00	489.517,97	0,00	0,00	489.517,97	0,00	85,13%
05109904	Parcometros - Zona Histórica	14.000,00	0,00	37.380,08	0,00	37.380,08	0,00	0,00	37.380,08	0,00	267,00%
06	Transferências correntes	8.444.395,00	0,00	8.200.881,09	0,00	8.200.881,09	0,00	0,00	8.200.881,09	0,00	97,12%
0601	Sociedades e quase-sociedades não financeiras	30,00	0,00	0,00	0,00	0,00	0,00	0,00	0,00	0,00	0,00%
060101	Públicas	20,00	0,00	0,00	0,00	0,00	0,00	0,00	0,00	0,00	0,00%
06010101	Empresas públicas	10,00	0,00	0,00	0,00	0,00	0,00	0,00	0,00	0,00	0,00%
06010102	Empresas públicas municipais e intermunicipais	10,00	0,00	0,00	0,00	0,00	0,00	0,00	0,00	0,00	0,00%



MUNICÍPIO DE MONÇÃO

Controlo Orçamental da Receita

Ano: 2014

Unidade: €

Classificação Económica da Receita		Previsões Corrigidas	Receita P/ Cobrar Início do Ano	Receitas Liquidadas	Liquidações Anuladas	Receitas Cobradas Brutas	Reembolsos e Restituições Emitidos	Reembolsos e Restituições Pagos	Receita Cobrada Líquida	Receita P/ Cobrar Final do Ano	Grau de Execução %
Código	Conta										
060102	Privadas	10,00	0,00	0,00	0,00	0,00	0,00	0,00	0,00	0,00	0,00%
0602	Sociedades financeiras	20,00	0,00	0,00	0,00	0,00	0,00	0,00	0,00	0,00	0,00%
060201	Bancos e outras instituições financeiras	10,00	0,00	0,00	0,00	0,00	0,00	0,00	0,00	0,00	0,00%
060202	Companhias de seguros e fundos de pensões	10,00	0,00	0,00	0,00	0,00	0,00	0,00	0,00	0,00	0,00%
0603	Administração central	8.433.245,00	0,00	8.180.392,63	0,00	8.180.392,63	0,00	0,00	8.180.392,63	0,00	97,00%
060301	Estado	8.383.145,00	0,00	8.086.041,97	0,00	8.086.041,97	0,00	0,00	8.086.041,97	0,00	96,46%
06030101	Fundo de Equilíbrio Financeiro	6.096.155,00	0,00	6.096.155,00	0,00	6.096.155,00	0,00	0,00	6.096.155,00	0,00	100,00%
06030102	Fundo Social Municipal	250.478,00	0,00	250.478,00	0,00	250.478,00	0,00	0,00	250.478,00	0,00	100,00%
06030103	Participação fixa no IRS	317.512,00	0,00	317.512,00	0,00	317.512,00	0,00	0,00	317.512,00	0,00	100,00%
06030199	Outras	1.719.000,00	0,00	1.421.896,97	0,00	1.421.896,97	0,00	0,00	1.421.896,97	0,00	82,72%
0603019901	POPH - INTERVENÇÃO 5.2.2 / 6.5/	15.000,00	0,00	67.867,87	0,00	67.867,87	0,00	0,00	67.867,87	0,00	452,45%
0603019903	ME - DREN -Pré-Escolar-Protoc.Transfer.Competências	1.550.000,00	0,00	1.221.160,34	0,00	1.221.160,34	0,00	0,00	1.221.160,34	0,00	78,78%
0603019904	DGAL - Transportes Escolares	121.000,00	0,00	120.826,00	0,00	120.826,00	0,00	0,00	120.826,00	0,00	99,86%
0603019909	DGAI-Administração Eleitoral	16.000,00	0,00	12.042,76	0,00	12.042,76	0,00	0,00	12.042,76	0,00	75,27%
0603019999	Outras Transferências Correntes	17.000,00	0,00	0,00	0,00	0,00	0,00	0,00	0,00	0,00	0,00%
060306	Estado-Particip.comunit.projectos co-financiados	100,00	0,00	0,00	0,00	0,00	0,00	0,00	0,00	0,00	0,00%
06030699	Outras Candidaturas	100,00	0,00	0,00	0,00	0,00	0,00	0,00	0,00	0,00	0,00%
060307	Serviços e fundos autónomos	50.000,00	0,00	94.350,66	0,00	94.350,66	0,00	0,00	94.350,66	0,00	188,70%
06030701	IEFP/Segurança Social	50.000,00	0,00	94.350,66	0,00	94.350,66	0,00	0,00	94.350,66	0,00	188,70%
0606	Segurança social	11.000,00	0,00	20.488,46	0,00	20.488,46	0,00	0,00	20.488,46	0,00	186,26%
060601	Sistemas de solidariedade e segurança social	10.900,00	0,00	20.488,46	0,00	20.488,46	0,00	0,00	20.488,46	0,00	187,97%
06060101	Comissão Protecção Crianças e Jovens em Risco	10.800,00	0,00	20.488,46	0,00	20.488,46	0,00	0,00	20.488,46	0,00	189,71%
06060102	Outras Transferências-Segurança Social	100,00	0,00	0,00	0,00	0,00	0,00	0,00	0,00	0,00	0,00%
060604	Outras transferências	100,00	0,00	0,00	0,00	0,00	0,00	0,00	0,00	0,00	0,00%
06060499	Outras Transferências	100,00	0,00	0,00	0,00	0,00	0,00	0,00	0,00	0,00	0,00%
0608	Famílias	100,00	0,00	0,00	0,00	0,00	0,00	0,00	0,00	0,00	0,00%
060801	Famílias	100,00	0,00	0,00	0,00	0,00	0,00	0,00	0,00	0,00	0,00%
07	Venda de bens e serviços correntes	1.510.020,00	94.923,81	1.344.069,61	1.569,55	1.354.511,28	57,15	57,15	1.354.454,13	82.912,59	89,70%
0701	Venda de bens	399.160,00	47.053,67	386.263,88	808,23	395.549,63	0,00	0,00	395.549,63	36.959,69	99,10%



MUNICÍPIO DE MONÇÃO

Controlo Orçamental da Receita

Ano: 2014

Unidade: €

Classificação Económica da Receita		Previsões Corrigidas	Receita P/ Cobrar Início do Ano	Receitas Liquidadas	Liquidações Anuladas	Receitas Cobradas Brutas	Reembolsos e Restituições Emitidos	Reembolsos e Restituições Pagos	Receita Cobrada Líquida	Receita P/ Cobrar Final do Ano	Grau de Execução %
Código	Conta										
070101	Material de escritório	10,00	0,00	0,00	0,00	0,00	0,00	0,00	0,00	0,00	0,00%
070102	Livros e documentação técnica	1.250,00	0,00	1.043,78	0,00	1.043,78	0,00	0,00	1.043,78	0,00	83,50%
070103	Publicações e impressos	1.500,00	0,00	974,38	0,00	974,38	0,00	0,00	974,38	0,00	64,96%
070105	Bens inutilizados	100,00	0,00	0,00	0,00	0,00	0,00	0,00	0,00	0,00	0,00%
070108	Mercadorias	300,00	0,00	0,00	0,00	0,00	0,00	0,00	0,00	0,00	0,00%
07010801	Habitação Social	200,00	0,00	0,00	0,00	0,00	0,00	0,00	0,00	0,00	0,00%
0701080101	Bairro das Forças Armadas	100,00	0,00	0,00	0,00	0,00	0,00	0,00	0,00	0,00	0,00%
0701080102	Bairro da Imaculada Conceição	100,00	0,00	0,00	0,00	0,00	0,00	0,00	0,00	0,00	0,00%
07010802	Zonas Industriais	100,00	0,00	0,00	0,00	0,00	0,00	0,00	0,00	0,00	0,00%
0701080201	Polo Industrial da Lagoa	100,00	0,00	0,00	0,00	0,00	0,00	0,00	0,00	0,00	0,00%
070111	Produtos acabados e intermédios	396.000,00	47.053,67	384.245,72	808,23	393.531,47	0,00	0,00	393.531,47	36.959,69	99,38%
07011102	Outros	396.000,00	47.053,67	384.245,72	808,23	393.531,47	0,00	0,00	393.531,47	36.959,69	99,38%
0701110201	Venda de água	370.000,00	46.984,77	352.409,95	808,23	361.695,70	0,00	0,00	361.695,70	36.890,79	97,76%
0701110202	Vendas - Casa do Curro	1.500,00	0,00	639,00	0,00	639,00	0,00	0,00	639,00	0,00	42,60%
0701110203	Vendas - Paço do Alvarinho	12.000,00	0,00	9.130,25	0,00	9.130,25	0,00	0,00	9.130,25	0,00	76,09%
0701110204	Vendas - Biblioteca Municipal	500,00	0,00	349,52	0,00	349,52	0,00	0,00	349,52	0,00	69,90%
0701110299	Outras	12.000,00	68,90	21.717,00	0,00	21.717,00	0,00	0,00	21.717,00	68,90	180,98%
0702	Serviços	1.100.360,00	42.805,22	949.188,29	761,32	950.344,21	57,15	57,15	950.287,06	40.887,98	86,36%
070201	Aluguer de espaços e equipamentos	21.000,00	0,00	17.300,00	0,00	17.300,00	0,00	0,00	17.300,00	0,00	82,38%
070203	Vistorias e ensaios	4.500,00	0,00	2.152,50	0,00	2.152,50	0,00	0,00	2.152,50	0,00	47,83%
070206	Reparações	100,00	0,00	0,00	0,00	0,00	0,00	0,00	0,00	0,00	0,00%
070208	Serv.sociais,recreativos,culturais e de desporto	421.030,00	840,70	324.160,05	0,00	322.602,55	46,20	46,20	322.556,35	2.398,20	76,61%
07020801	Serviços sociais	100.000,00	840,70	98.254,70	0,00	96.697,20	46,20	46,20	96.651,00	2.398,20	96,65%
0702080101	Cantinas Escolares - Refeições	100.000,00	840,70	98.254,70	0,00	96.697,20	46,20	46,20	96.651,00	2.398,20	96,65%
07020802	Serviços recreativos	510,00	0,00	450,00	0,00	450,00	0,00	0,00	450,00	0,00	88,24%
0702080201	Turismo Sénior	10,00	0,00	0,00	0,00	0,00	0,00	0,00	0,00	0,00	0,00%
0702080299	Outros	500,00	0,00	450,00	0,00	450,00	0,00	0,00	450,00	0,00	90,00%
07020803	Serviços culturais	140.020,00	0,00	66.500,00	0,00	66.500,00	0,00	0,00	66.500,00	0,00	47,49%
0702080301	Turismo Sénior	10,00	0,00	0,00	0,00	0,00	0,00	0,00	0,00	0,00	0,00%



MUNICÍPIO DE MONÇÃO

Controlo Orçamental da Receita

Ano: 2014

Unidade: €

Classificação Económica da Receita		Previsões Corrigidas	Receita P/ Cobrar Início do Ano	Receitas Liquidadas	Liquidações Anuladas	Receitas Cobradas Brutas	Reembolsos e Restituições Emitidos	Reembolsos e Restituições Pagos	Receita Cobrada Líquida	Receita P/ Cobrar Final do Ano	Grau de Execução %
Código	Conta										
0702080302	Outros	10,00	0,00	0,00	0,00	0,00	0,00	0,00	0,00	0,00	0,00%
0702080303	Cine-Teatro João Verde	140.000,00	0,00	66.500,00	0,00	66.500,00	0,00	0,00	66.500,00	0,00	47,50%
07020804	Serviços desportivos	180.500,00	0,00	158.955,35	0,00	158.955,35	0,00	0,00	158.955,35	0,00	88,06%
0702080401	Pavilhões Gimnodesportivos/Polidesportivos	2.500,00	0,00	2.901,24	0,00	2.901,24	0,00	0,00	2.901,24	0,00	116,05%
0702080402	Piscina Municipal Coberta	170.000,00	0,00	150.535,90	0,00	150.535,90	0,00	0,00	150.535,90	0,00	88,55%
0702080403	Piscina Municipal Descoberta	8.000,00	0,00	5.518,21	0,00	5.518,21	0,00	0,00	5.518,21	0,00	68,98%
070209	Serviços específicos das autarquias	653.730,00	41.964,52	605.575,74	761,32	608.289,16	10,95	10,95	608.278,21	38.489,78	93,05%
07020901	Saneamento	255.000,00	26.569,57	259.438,39	729,82	263.670,60	0,00	0,00	263.670,60	21.607,54	103,40%
07020902	Resíduos sólidos	100.000,00	3.947,69	64.689,60	7,02	63.795,90	1,04	1,04	63.794,86	4.834,37	63,79%
07020903	Transportes colectivos de pessoas e mercadorias	20.100,00	0,00	12.979,33	0,00	12.979,33	0,00	0,00	12.979,33	0,00	64,57%
0702090302	Transportes Escolares	20.000,00	0,00	12.979,33	0,00	12.979,33	0,00	0,00	12.979,33	0,00	64,90%
0702090399	Outros Transportes	100,00	0,00	0,00	0,00	0,00	0,00	0,00	0,00	0,00	0,00%
07020904	Trabalhos por conta de particulares	32.020,00	0,00	22.759,98	0,00	22.759,98	0,00	0,00	22.759,98	0,00	71,08%
0702090401	Ramais de Ligação de Água	20.000,00	0,00	16.378,57	0,00	16.378,57	0,00	0,00	16.378,57	0,00	81,89%
0702090402	Ramais de Saneamento	12.000,00	0,00	6.381,41	0,00	6.381,41	0,00	0,00	6.381,41	0,00	53,18%
0702090403	Reposição de Pavimentos	10,00	0,00	0,00	0,00	0,00	0,00	0,00	0,00	0,00	0,00%
0702090409	Diversos	10,00	0,00	0,00	0,00	0,00	0,00	0,00	0,00	0,00	0,00%
07020905	Cemitérios	10,00	0,00	0,00	0,00	0,00	0,00	0,00	0,00	0,00	0,00%
07020906	Mercados e feiras	2.100,00	0,00	1.877,40	0,00	1.877,40	0,00	0,00	1.877,40	0,00	89,40%
07020909	Abastecimento Domiciliário de Água	232.000,00	11.447,26	232.803,35	24,48	232.178,26	5,34	5,34	232.172,92	12.047,87	100,07%
0702090901	Taxa de Disponibilidade	232.000,00	11.447,26	232.803,35	24,48	232.178,26	5,34	5,34	232.172,92	12.047,87	100,07%
07020999	Outros Serviços	12.500,00	0,00	11.027,69	0,00	11.027,69	4,57	4,57	11.023,12	0,00	88,18%
0703	Rendas	10.500,00	5.064,92	8.617,44	0,00	8.617,44	0,00	0,00	8.617,44	5.064,92	82,07%
070301	Habitacões	8.000,00	0,00	6.918,36	0,00	6.918,36	0,00	0,00	6.918,36	0,00	86,48%
07030101	Bairro das Forças Armadas	2.200,00	0,00	2.048,77	0,00	2.048,77	0,00	0,00	2.048,77	0,00	93,13%
07030102	Bairro da Imaculada Conceição	100,00	0,00	0,00	0,00	0,00	0,00	0,00	0,00	0,00	0,00%
07030103	Prohabita	5.700,00	0,00	4.869,59	0,00	4.869,59	0,00	0,00	4.869,59	0,00	85,43%
070302	Edifícios	2.400,00	5.064,92	1.699,08	0,00	1.699,08	0,00	0,00	1.699,08	5.064,92	70,80%
07030201	Mercado Municipal	100,00	0,00	0,00	0,00	0,00	0,00	0,00	0,00	0,00	0,00%



MUNICÍPIO DE MONÇÃO

Controlo Orçamental da Receita

Ano: 2014

Unidade: €

Classificação Económica da Receita		Previsões Corrigidas	Receita P/ Cobrar Início do Ano	Receitas Liquidadas	Liquidacões Anuladas	Receitas Cobradas Brutas	Reembolsos e Restituições Emitidos	Reembolsos e Restituições Pagos	Receita Cobrada Líquida	Receita P/ Cobrar Final do Ano	Grau de Execução %
Código	Conta										
07030202	Centro Coordenador de Transportes	100,00	0,00	0,00	0,00	0,00	0,00	0,00	0,00	0,00	0,00%
07030203	Bar das Caldas	100,00	0,00	0,00	0,00	0,00	0,00	0,00	0,00	0,00	0,00%
07030204	Ginásio e Clube de Saúde (Piscina Municipal)	100,00	5.038,71	0,00	0,00	0,00	0,00	0,00	0,00	5.038,71	0,00%
07030205	Restaurante (Piscina Municipal)	100,00	0,00	0,00	0,00	0,00	0,00	0,00	0,00	0,00	0,00%
07030206	Estabelecimento Termal (Novo Edifício)	100,00	0,00	0,00	0,00	0,00	0,00	0,00	0,00	0,00	0,00%
07030207	Estabelecimento Termal (Edifício Antigo))	100,00	0,00	0,00	0,00	0,00	0,00	0,00	0,00	0,00	0,00%
07030208	Prédio do Loreto	1.700,00	26,21	1.699,08	0,00	1.699,08	0,00	0,00	1.699,08	26,21	99,95%
070399	Outras	100,00	0,00	0,00	0,00	0,00	0,00	0,00	0,00	0,00	0,00%
07039901	Feiras	100,00	0,00	0,00	0,00	0,00	0,00	0,00	0,00	0,00	0,00%
08	Outras receitas correntes	12.100,00	9.033,78	21.196,79	0,00	21.196,79	0,00	0,00	21.196,79	9.033,78	175,18%
0801	Outras	12.100,00	9.033,78	21.196,79	0,00	21.196,79	0,00	0,00	21.196,79	9.033,78	175,18%
080199	Outras	12.100,00	9.033,78	21.196,79	0,00	21.196,79	0,00	0,00	21.196,79	9.033,78	175,18%
08019901	Indemnizações - Deterioração/Roubo/Extravio	5.000,00	0,00	3.187,23	0,00	3.187,23	0,00	0,00	3.187,23	0,00	63,74%
08019902	Indemnizações - Estragos em Viaturas	1.000,00	0,00	0,00	0,00	0,00	0,00	0,00	0,00	0,00	0,00%
08019903	IVA reembolsado	100,00	0,00	637,84	0,00	637,84	0,00	0,00	637,84	0,00	637,84%
08019904	Outras Receitas Correntes	6.000,00	9.033,78	17.371,72	0,00	17.371,72	0,00	0,00	17.371,72	9.033,78	289,53%
09	Venda de bens de investimento	343.766,00	0,00	7.050,16	0,00	7.050,16	0,00	0,00	7.050,16	0,00	2,05%
0901	Terrenos	342.766,00	0,00	7.050,16	0,00	7.050,16	0,00	0,00	7.050,16	0,00	2,06%
090101	Sociedades e quase-sociedades não financeiras	332.366,00	0,00	7.050,16	0,00	7.050,16	0,00	0,00	7.050,16	0,00	2,12%
09010101	Polo Industrial da Lagoa	322.366,00	0,00	0,00	0,00	0,00	0,00	0,00	0,00	0,00	0,00%
09010199	Outros Terrenos	10.000,00	0,00	7.050,16	0,00	7.050,16	0,00	0,00	7.050,16	0,00	70,50%
090103	Admin.Pública-Admin.central-Estado	100,00	0,00	0,00	0,00	0,00	0,00	0,00	0,00	0,00	0,00%
090104	Fundos Autónomos	100,00	0,00	0,00	0,00	0,00	0,00	0,00	0,00	0,00	0,00%
090106	Administração Local	100,00	0,00	0,00	0,00	0,00	0,00	0,00	0,00	0,00	0,00%
090110	Famílias	10.100,00	0,00	0,00	0,00	0,00	0,00	0,00	0,00	0,00	0,00%
09011001	Sepulturas - Cemitério Municipal	10.000,00	0,00	0,00	0,00	0,00	0,00	0,00	0,00	0,00	0,00%
09011099	Terrenos Diversos	100,00	0,00	0,00	0,00	0,00	0,00	0,00	0,00	0,00	0,00%
0902	Habitacões	100,00	0,00	0,00	0,00	0,00	0,00	0,00	0,00	0,00	0,00%
090210	Famílias	100,00	0,00	0,00	0,00	0,00	0,00	0,00	0,00	0,00	0,00%



MUNICÍPIO DE MONÇÃO

Controlo Orçamental da Receita

Ano: 2014

Unidade: €

Classificação Económica da Receita		Previsões Corrigidas	Receita P/ Cobrar Início do Ano	Receitas Liquidadas	Liquidações Anuladas	Receitas Cobradas Brutas	Reembolsos e Restituições Emitidos	Reembolsos e Restituições Pagos	Receita Cobrada Líquida	Receita P/ Cobrar Final do Ano	Grau de Execução %
Código	Conta										
0903	Edifícios	300,00	0,00	0,00	0,00	0,00	0,00	0,00	0,00	0,00	0,00%
090301	Sociedades e quase-sociedades não financeiras	100,00	0,00	0,00	0,00	0,00	0,00	0,00	0,00	0,00	0,00%
090302	Sociedades financeiras	100,00	0,00	0,00	0,00	0,00	0,00	0,00	0,00	0,00	0,00%
090310	Famílias	100,00	0,00	0,00	0,00	0,00	0,00	0,00	0,00	0,00	0,00%
0904	Outros bens de investimento	600,00	0,00	0,00	0,00	0,00	0,00	0,00	0,00	0,00	0,00%
090401	Sociedades e quase-sociedades não financeiras	300,00	0,00	0,00	0,00	0,00	0,00	0,00	0,00	0,00	0,00%
09040101	Equipamento de transporte	100,00	0,00	0,00	0,00	0,00	0,00	0,00	0,00	0,00	0,00%
09040102	Maquinaria e equipamento	100,00	0,00	0,00	0,00	0,00	0,00	0,00	0,00	0,00	0,00%
09040103	Outros	100,00	0,00	0,00	0,00	0,00	0,00	0,00	0,00	0,00	0,00%
090410	Famílias	300,00	0,00	0,00	0,00	0,00	0,00	0,00	0,00	0,00	0,00%
09041001	Equipamento de transporte	100,00	0,00	0,00	0,00	0,00	0,00	0,00	0,00	0,00	0,00%
09041002	Maquinaria e equipamento	100,00	0,00	0,00	0,00	0,00	0,00	0,00	0,00	0,00	0,00%
09041003	Outros	100,00	0,00	0,00	0,00	0,00	0,00	0,00	0,00	0,00	0,00%
10	Transferências de capital	2.138.383,00	0,00	1.308.548,13	0,00	1.308.548,13	0,00	0,00	1.308.548,13	0,00	61,19%
1001	Sociedades e quase-sociedades não financeiras	201.654,00	0,00	69.079,00	0,00	69.079,00	0,00	0,00	69.079,00	0,00	34,26%
100101	Públicas	190.854,00	0,00	69.079,00	0,00	69.079,00	0,00	0,00	69.079,00	0,00	36,19%
10010101	Empresas públicas	190.654,00	0,00	69.079,00	0,00	69.079,00	0,00	0,00	69.079,00	0,00	36,23%
10010102	Empresas públicas municipais e intermunicipais	100,00	0,00	0,00	0,00	0,00	0,00	0,00	0,00	0,00	0,00%
10010199	Outras Empresas - Públicas	100,00	0,00	0,00	0,00	0,00	0,00	0,00	0,00	0,00	0,00%
100102	Privadas	10.800,00	0,00	0,00	0,00	0,00	0,00	0,00	0,00	0,00	0,00%
10010201	Empresa Dia (Mini Preço)	10.700,00	0,00	0,00	0,00	0,00	0,00	0,00	0,00	0,00	0,00%
10010299	Outras Empresas Privadas	100,00	0,00	0,00	0,00	0,00	0,00	0,00	0,00	0,00	0,00%
1002	Sociedades financeiras	200,00	0,00	0,00	0,00	0,00	0,00	0,00	0,00	0,00	0,00%
100201	Bancos e outras instituições financeiras	100,00	0,00	0,00	0,00	0,00	0,00	0,00	0,00	0,00	0,00%
100202	Companhias de seguros e fundos de pensões	100,00	0,00	0,00	0,00	0,00	0,00	0,00	0,00	0,00	0,00%
1003	Administração central	1.936.329,00	0,00	1.239.469,13	0,00	1.239.469,13	0,00	0,00	1.239.469,13	0,00	64,01%
100301	Estado	771.272,00	0,00	721.762,34	0,00	721.762,34	0,00	0,00	721.762,34	0,00	93,58%
10030101	Fundo de Equilíbrio Financeiro	677.350,00	0,00	677.350,00	0,00	677.350,00	0,00	0,00	677.350,00	0,00	100,00%
10030199	Outras	93.922,00	0,00	44.412,34	0,00	44.412,34	0,00	0,00	44.412,34	0,00	47,29%



MUNICÍPIO DE MONÇÃO

Controlo Orçamental da Receita

Ano: 2014

Unidade: €

Classificação Económica da Receita		Previsões Corrigidas	Receita P/ Cobrar Início do Ano	Receitas Liquidadas	Liquidações Anuladas	Receitas Cobradas Brutas	Reembolsos e Restituições Emitidos	Reembolsos e Restituições Pagos	Receita Cobrada Líquida	Receita P/ Cobrar Final do Ano	Grau de Execução %
Código	Conta										
1003019909	ME - DREN - Protocolos	40.000,00	0,00	0,00	0,00	0,00	0,00	0,00	0,00	0,00	0,00%
1003019910	PIT-PSP Vale do Minho - Qualificar o Turismo	10,00	0,00	0,00	0,00	0,00	0,00	0,00	0,00	0,00	0,00%
1003019911	PIT-Vale do Minho - Regenerar para Visitar	44.412,00	0,00	44.412,34	0,00	44.412,34	0,00	0,00	44.412,34	0,00	100,00%
1003019912	Fundo Florestal Permanente	9.400,00	0,00	0,00	0,00	0,00	0,00	0,00	0,00	0,00	0,00%
1003019999	Outras Transferências - Estado	100,00	0,00	0,00	0,00	0,00	0,00	0,00	0,00	0,00	0,00%
100307	Estado-Particip.comunitária project.co-financiados	1.027.720,00	0,00	517.706,79	0,00	517.706,79	0,00	0,00	517.706,79	0,00	50,37%
10030703	INTERREG	100,00	0,00	0,00	0,00	0,00	0,00	0,00	0,00	0,00	0,00%
1003070399	Candidaturas Diversas	100,00	0,00	0,00	0,00	0,00	0,00	0,00	0,00	0,00	0,00%
10030706	QREN E1 - Competitividade-Inovação-Conhecimento	200,00	0,00	212.561,70	0,00	212.561,70	0,00	0,00	212.561,70	0,00	106280,85%
1003070604	Central Geotérmica	100,00	0,00	212.561,70	0,00	212.561,70	0,00	0,00	212.561,70	0,00	212561,70%
1003070699	Candidaturas Diversas	100,00	0,00	0,00	0,00	0,00	0,00	0,00	0,00	0,00	0,00%
10030707	QREN E2-Qualif. Ambiental e Val.Econ.Recursos-POVT	343.751,00	0,00	183.913,42	0,00	183.913,42	0,00	0,00	183.913,42	0,00	53,50%
1003070701	Redes de Saneamento de Monção-Lapela e Pias	19.204,00	0,00	0,00	0,00	0,00	0,00	0,00	0,00	0,00	0,00%
1003070702	Loja Interactiva de Turismo	108.099,00	0,00	77.925,50	0,00	77.925,50	0,00	0,00	77.925,50	0,00	72,09%
1003070703	Museu Municipal	0,00	0,00	0,00	0,00	0,00	0,00	0,00	0,00	0,00	0,00%
1003070704	Abastecimento de Água Merufe	0,00	0,00	0,00	0,00	0,00	0,00	0,00	0,00	0,00	0,00%
1003070705	Saneamento Mazedo - Zona Alta	0,00	0,00	0,00	0,00	0,00	0,00	0,00	0,00	0,00	0,00%
1003070706	Saneamento Barbeita - 2ª Fase	111.418,00	0,00	30.616,54	0,00	30.616,54	0,00	0,00	30.616,54	0,00	27,48%
1003070707	Saneamento de Monção (Picoutos)	104.930,00	0,00	75.371,38	0,00	75.371,38	0,00	0,00	75.371,38	0,00	71,83%
1003070799	Candidaturas Diversas	100,00	0,00	0,00	0,00	0,00	0,00	0,00	0,00	0,00	0,00%
10030708	QREN E4 - Qualificação do Sistema Urbano	112.562,00	0,00	0,00	0,00	0,00	0,00	0,00	0,00	0,00	0,00%
1003070802	Reabilitação -Edifício Loreto e Praça da República	27.551,00	0,00	0,00	0,00	0,00	0,00	0,00	0,00	0,00	0,00%
1003070803	Recup.Fosso Sul Muralha-Campo Feira e Parque Terma	84.811,00	0,00	0,00	0,00	0,00	0,00	0,00	0,00	0,00	0,00%
1003070804	Mobilidade Territorial - Monção	100,00	0,00	0,00	0,00	0,00	0,00	0,00	0,00	0,00	0,00%
1003070805	Torre de Lapela	0,00	0,00	0,00	0,00	0,00	0,00	0,00	0,00	0,00	0,00%
1003070809	Mobilidade Territorial(IntermunicipalBadim-Cousso)	0,00	0,00	0,00	0,00	0,00	0,00	0,00	0,00	0,00	0,00%
1003070810	Mobilidade Territorial(EM304-Mosteiro-Z.Industrial	0,00	0,00	0,00	0,00	0,00	0,00	0,00	0,00	0,00	0,00%
1003070899	Candidaturas Diversas	100,00	0,00	0,00	0,00	0,00	0,00	0,00	0,00	0,00	0,00%
07020803	Serviços culturais	140.020,00	0,00	66.500,00	0,00	66.500,00	0,00	0,00	66.500,00	0,00	47,49%



MUNICÍPIO DE MONÇÃO

Controlo Orçamental da Receita

Ano: 2014

Unidade: €

Classificação Económica da Receita		Previsões Corrigidas	Receita P/ Cobrar Início do Ano	Receitas Liquidadas	Liquidações Anuladas	Receitas Cobradas Brutas	Reembolsos e Restituições Emitidos	Reembolsos e Restituições Pagos	Receita Cobrada Líquida	Receita P/ Cobrar Final do Ano	Grau de Execução %
Código	Conta										
1003070901	Sistema e redes de mobilidade e transportes Monção	1.107,00	0,00	1.176,19	0,00	1.176,19	0,00	0,00	1.176,19	0,00	106,25%
1003070999	Candidaturas Diversas	100,00	0,00	0,00	0,00	0,00	0,00	0,00	0,00	0,00	0,00%
07020803	Serviços culturais	140.020,00	0,00	66.500,00	0,00	66.500,00	0,00	0,00	66.500,00	0,00	47,49%
1003071001	Ecopista Monção / Valença(2ªfase) - PSPVM	5.049,00	0,00	5.364,18	0,00	5.364,18	0,00	0,00	5.364,18	0,00	106,24%
1003071002	Centro Cultural João Verde (2ªfase)	145.081,00	0,00	0,00	0,00	0,00	0,00	0,00	0,00	0,00	0,00%
1003071003	Saneamento de Monção(Trovisco e Bela;Mazedo ZA)	47.493,00	0,00	0,00	0,00	0,00	0,00	0,00	0,00	0,00	0,00%
1003071004	Centro Escolar da Vila de Monção	21.359,00	0,00	0,00	0,00	0,00	0,00	0,00	0,00	0,00	0,00%
1003071007	Arquivo Municipal de Monção	100,00	0,00	0,00	0,00	0,00	0,00	0,00	0,00	0,00	0,00%
1003071008	PROTEC/GEORISK-Protecção Civil e Gestão Riscos AM	0,00	0,00	0,00	0,00	0,00	0,00	0,00	0,00	0,00	0,00%
1003071009	ECOMINHO-Ecopista Monção/Valença (3ª fase)Troço FI	48.800,00	0,00	37.598,73	0,00	37.598,73	0,00	0,00	37.598,73	0,00	77,05%
1003071010	Saneamento de Barbeita (Zona Baixa) - CIM	12.729,00	0,00	0,00	0,00	0,00	0,00	0,00	0,00	0,00	0,00%
1003071011	Centro Escolar de Plas	22.876,00	0,00	32.468,17	0,00	32.468,17	0,00	0,00	32.468,17	0,00	141,93%
1003071012	Abastecimento de Água a Riba de Mouro	11.582,00	0,00	0,00	0,00	0,00	0,00	0,00	0,00	0,00	0,00%
1003071013	Abastecimento Água Merufe	0,00	0,00	0,00	0,00	0,00	0,00	0,00	0,00	0,00	0,00%
1003071014	Saneamento Mazedo - Zona Alta	0,00	0,00	0,00	0,00	0,00	0,00	0,00	0,00	0,00	0,00%
1003071015	Saneamento Barbeita - 2ª fase	0,00	0,00	0,00	0,00	0,00	0,00	0,00	0,00	0,00	0,00%
1003071020	POPH - Rampa	100,00	0,00	0,00	0,00	0,00	0,00	0,00	0,00	0,00	0,00%
1003071021	Recuperação do Património Histórico de Lapela	69.960,00	0,00	9.793,08	0,00	9.793,08	0,00	0,00	9.793,08	0,00	14,00%
1003071022	Trilho Cam.dos Mortos/Cova da Moura-Merufe-Cambese	22.667,00	0,00	0,00	0,00	0,00	0,00	0,00	0,00	0,00	0,00%
1003071099	Candidaturas Diversas	100,00	0,00	0,00	0,00	0,00	0,00	0,00	0,00	0,00	0,00%
10030715	PRODER	89.452,00	0,00	17.932,75	0,00	17.932,75	0,00	0,00	17.932,75	0,00	20,05%
1003071501	PRODER-Certificação do Cabrito	100,00	0,00	0,00	0,00	0,00	0,00	0,00	0,00	0,00	0,00%
1003071502	PRODER-Museu Alvarinho	89.252,00	0,00	17.932,75	0,00	17.932,75	0,00	0,00	17.932,75	0,00	20,09%
1003071599	Candidaturas Diversas	100,00	0,00	0,00	0,00	0,00	0,00	0,00	0,00	0,00	0,00%
10030720	POCTEP - Competitividade e Promoção do Emprego	100,00	0,00	0,00	0,00	0,00	0,00	0,00	0,00	0,00	0,00%
1003072099	Candidaturas Diversas	100,00	0,00	0,00	0,00	0,00	0,00	0,00	0,00	0,00	0,00%
10030721	POCTEP - Ambiente,Património e Prevenção de Riscos	52.600,00	0,00	9.933,19	0,00	9.933,19	0,00	0,00	9.933,19	0,00	18,88%
1003072101	Muralhas Digitais	52.500,00	0,00	9.933,19	0,00	9.933,19	0,00	0,00	9.933,19	0,00	18,92%
1003072199	Candidaturas Diversas	100,00	0,00	0,00	0,00	0,00	0,00	0,00	0,00	0,00	0,00%



MUNICÍPIO DE MONÇÃO

Controlo Orçamental da Receita

Ano: 2014

Unidade: €

Classificação Económica da Receita		Previsões Corrigidas	Receita P/ Cobrar Início do Ano	Receitas Liquidadas	Liquidações Anuladas	Receitas Cobradas Brutas	Reembolsos e Restituições Emitidos	Reembolsos e Restituições Pagos	Receita Cobrada Líquida	Receita P/ Cobrar Final do Ano	Grau de Execução %
Código	Conta										
10030722	POCTEP- Ordenamento do Território Acessibilidades	7.165,00	0,00	6.965,38	0,00	6.965,38	0,00	0,00	6.965,38	0,00	97,21%
1003072201	REDTRANS - EM 505 e EM 507	6.965,00	0,00	6.965,38	0,00	6.965,38	0,00	0,00	6.965,38	0,00	100,01%
1003072202	ECOREDESANEASOL - Saneamento de Cortes (2ªfase)	100,00	0,00	0,00	0,00	0,00	0,00	0,00	0,00	0,00	0,00%
1003072299	Candidaturas Diversas	100,00	0,00	0,00	0,00	0,00	0,00	0,00	0,00	0,00	0,00%
10030723	POCTEP- Integração Sócio-Económica e Institucional	100,00	0,00	0,00	0,00	0,00	0,00	0,00	0,00	0,00	0,00%
1003072399	Candidaturas Diversas	100,00	0,00	0,00	0,00	0,00	0,00	0,00	0,00	0,00	0,00%
10030724	POFC - Programa Operac.Factores de Competitividade	12.287,00	0,00	0,00	0,00	0,00	0,00	0,00	0,00	0,00	0,00%
1003072401	Implementação E-GOV Alto Minho(Sistemas A.Admin)	12.287,00	0,00	0,00	0,00	0,00	0,00	0,00	0,00	0,00	0,00%
10030799	OUTRAS	300,00	0,00	0,00	0,00	0,00	0,00	0,00	0,00	0,00	0,00%
1003079901	DRA/IFADAP - Emparcelamento	100,00	0,00	0,00	0,00	0,00	0,00	0,00	0,00	0,00	0,00%
1003079902	DRA/IFADAP- Medida Agris/Caminhos Agrícolas Rurais	100,00	0,00	0,00	0,00	0,00	0,00	0,00	0,00	0,00	0,00%
1003079999	Outras Candidaturas	100,00	0,00	0,00	0,00	0,00	0,00	0,00	0,00	0,00	0,00%
100308	Serviços e fundos autónomos	137.337,00	0,00	0,00	0,00	0,00	0,00	0,00	0,00	0,00	0,00%
10030801	CONTRATOS PROGRAMA	137.337,00	0,00	0,00	0,00	0,00	0,00	0,00	0,00	0,00	0,00%
1003080103	INAG - Rios Gadanha e Mouro	137.137,00	0,00	0,00	0,00	0,00	0,00	0,00	0,00	0,00	0,00%
1003080105	IHRU-Instituto da Habitação e Reabilitação Urbana	100,00	0,00	0,00	0,00	0,00	0,00	0,00	0,00	0,00	0,00%
1003080199	Outros Contratos Programa	100,00	0,00	0,00	0,00	0,00	0,00	0,00	0,00	0,00	0,00%
1006	Segurança Social	100,00	0,00	0,00	0,00	0,00	0,00	0,00	0,00	0,00	0,00%
100601	Sistema de solidariedade e segurança social	100,00	0,00	0,00	0,00	0,00	0,00	0,00	0,00	0,00	0,00%
1008	Famílias	100,00	0,00	0,00	0,00	0,00	0,00	0,00	0,00	0,00	0,00%
100801	Famílias	100,00	0,00	0,00	0,00	0,00	0,00	0,00	0,00	0,00	0,00%
11	Activos financeiros	100,00	0,00	0,00	0,00	0,00	0,00	0,00	0,00	0,00	0,00%
1110	Alienação de partes sociais de empresas	50,00	0,00	0,00	0,00	0,00	0,00	0,00	0,00	0,00	0,00%
1111	Outros activos financeiros	50,00	0,00	0,00	0,00	0,00	0,00	0,00	0,00	0,00	0,00%
111101	Sociedades e quase-sociedades não financeiras	50,00	0,00	0,00	0,00	0,00	0,00	0,00	0,00	0,00	0,00%
12	Passivos financeiros	250.000,00	0,00	250.000,00	0,00	250.000,00	0,00	0,00	250.000,00	0,00	100,00%
1205	Empréstimos a curto prazo	250.000,00	0,00	250.000,00	0,00	250.000,00	0,00	0,00	250.000,00	0,00	100,00%
120502	Sociedades financeiras	250.000,00	0,00	250.000,00	0,00	250.000,00	0,00	0,00	250.000,00	0,00	100,00%
12050205	Empréstimos de curto prazo-CCAMN -250.000,00	250.000,00	0,00	250.000,00	0,00	250.000,00	0,00	0,00	250.000,00	0,00	100,00%



MUNICÍPIO DE MONÇÃO

Controlo Orçamental da Receita

Ano: 2014

Unidade: €

Classificação Económica da Receita		Previsões Corrigidas	Receita P/ Cobrar Início do Ano	Receitas Liquidadas	Liquidacões Anuladas	Receitas Cobradas Brutas	Reembolsos e Restituições Emitidos	Reembolsos e Restituições Pagos	Receita Cobrada Líquida	Receita P/ Cobrar Final do Ano	Grau de Execução %
Código	Conta										
1206	Empréstimos a médio e longo prazos	0,00	0,00	0,00	0,00	0,00	0,00	0,00	0,00	0,00	0,00%
120602	Sociedades financeiras	0,00	0,00	0,00	0,00	0,00	0,00	0,00	0,00	0,00	0,00%
12060215	CCAM Noroeste - 342,112,00 €	0,00	0,00	0,00	0,00	0,00	0,00	0,00	0,00	0,00	0,00%
13	Outras receitas de capital	115.100,00	0,00	0,00	0,00	0,00	0,00	0,00	0,00	0,00	0,00%
1301	Outras	115.100,00	0,00	0,00	0,00	0,00	0,00	0,00	0,00	0,00	0,00%
130101	Indemnizações	40.000,00	0,00	0,00	0,00	0,00	0,00	0,00	0,00	0,00	0,00%
130102	Activos incorpóreos	100,00	0,00	0,00	0,00	0,00	0,00	0,00	0,00	0,00	0,00%
130199	Outras Receitas de Capital	75.000,00	0,00	0,00	0,00	0,00	0,00	0,00	0,00	0,00	0,00%
16	Saldo da gerência anterior	28.042,85	0,00	28.042,85	0,00	28.042,85	0,00	0,00	28.042,85	0,00	100,00%
1601	Saldo orçamental	28.042,85	0,00	28.042,85	0,00	28.042,85	0,00	0,00	28.042,85	0,00	100,00%
160101	Na posse do serviço	28.042,85	0,00	28.042,85	0,00	28.042,85	0,00	0,00	28.042,85	0,00	100,00%
Total das Receitas Correntes		13.839.745,00	143.181,00	13.298.716,85	10.462,67	13.294.629,55	57,15	57,15	13.294.572,40	136.805,63	96,06%
Total das Receitas de Capital		2.847.349,00	0,00	1.565.598,29	0,00	1.565.598,29	0,00	0,00	1.565.598,29	0,00	54,98%
Total de Outras Receitas		28.042,85	0,00	28.042,85	0,00	28.042,85	0,00	0,00	28.042,85	0,00	100,00%
Total Geral		16.715.136,85	143.181,00	14.892.357,99	10.462,67	14.888.270,69	57,15	57,15	14.888.213,54	136.805,63	89,07%

O Chefe de Divisão

Antonio Manuel Ferreira Fernandes

O Presidente da Câmara

Augusto Henrique Oliveira Domingues

**PRESTAÇÃO DE CONTAS
2014**

Execução do Plano plurianual de investimentos



MUNICÍPIO DE MONÇÃO

Execução Anual do Plano Plurianual de Investimentos

Ano: 2014

Unidade: €

		Projecto		Designação	Código Classificação Orçamental	FR	Fonte Financiamento			Datas		Montante Previsto			Montante Executado			Nível Execução Anual	Nível Execução Global
Ob	Prg	Ano/Nº	Acç				AC	AA	FC	Início	Fim	Ano	Anos Seguintes	Total	Anos Anteriores	Ano	Total		
01				EDUCAÇÃO															
01	001	2003/38		Escolas do 1º Ciclo e Pré-Primárias															
01	001	2003/38	2	Parque Escolar de Mazedo	07010305	E		100%		01/01/2003	01/12/2014	5.600,00	0,00	5.600,00	2.949,54	4.386,18	7.335,72	78,32%	85,80%
01	001	2003/38	12	EB 1 e Jardim de Infância(Centro Escolar de Pias)	07010305	E		100%		01/01/2008	01/12/2014	4.800,00	0,00	4.800,00	420.669,29	3.814,72	424.484,01	79,47%	99,77%
01	001	2003/38	13	Centro Escolar de Monção	07010305	E		100%		01/01/2003	01/12/2014	10.000,00	0,00	10.000,00	4.010.193,68	7.734,70	4.017.928,38	77,35%	99,94%
01	001	2003/38	99	Outras Escolas do 1º Ciclo e Pré-Primárias	07010305	E		100%		01/01/2003	01/12/2014	500,00	0,00	500,00	37.315,97	0,00	37.315,97	0,00%	98,68%
Total do Programa												20.900,00	0,00	20.900,00	4.471.128,48	15.935,60	4.487.064,08	76,25%	99,89%
01	002	2003/39		Escolas do 2º e 3º Ciclo e Profissionais															
01	002	2003/39	1	EB2,3 - Monção	07010305	O		100%		01/01/2003	01/12/2014	7.000,00	0,00	7.000,00	134.880,83	5.895,27	140.776,10	84,22%	99,22%
01	002	2003/39	2	EB2,3 - Tangil	07010305	E		100%		01/01/2003	01/12/2014	35.500,00	0,00	35.500,00	43.539,93	34.980,01	78.519,94	98,54%	99,34%
01	002	2003/39	4	Escola Secundária de Monção	07010305	O		100%		01/01/2003	01/12/2013	0,00	0,00	0,00	0,00	0,00	0,00	0,00%	0,00%
01	002	2003/39	20	Escola Profissional - Polo de Monção	07010305	O		100%		01/01/2003	01/12/2014	10,00	0,00	10,00	2.184,05	0,00	2.184,05	0,00%	99,54%
Total do Programa												42.510,00	0,00	42.510,00	180.604,81	40.875,28	221.480,09	96,15%	99,27%
01	003	2008/95		Outros Tipos de Ensino															
01	003	2008/95	1	Universidade Sénior	07010305	O		100%		01/01/2008	01/12/2013	0,00	0,00	0,00	0,00	0,00	0,00	0,00%	0,00%
Total do Programa												0,00	0,00	0,00	0,00	0,00	0,00	0,00%	0,00%
01	009	2003/40		Equipamento e Mobiliário															
01	009	2003/40	99	Mobiliário, Material Escolar e Desportivo	07011002	O		100%		01/01/2003	01/12/2014	3.500,00	0,00	3.500,00	88.254,87	1.410,99	89.665,86	40,31%	97,72%
Total do Programa												3.500,00	0,00	3.500,00	88.254,87	1.410,99	89.665,86	40,31%	97,72%
Total do Objectivo												66.910,00	0,00	66.910,00	4.739.988,16	58.221,87	4.798.210,03	87,02%	99,82%
02				EDUCAÇÃO															
02	001	2003/41		Centro Cultural João Verde	07010307	E		50%	50%	01/01/2005	01/12/2014	89.612,00	0,00	89.612,00	2.610.561,59	88.593,58	2.699.155,17	98,86%	99,96%
02	001	2003/42	1	Biblioteca Municipal	07010307	O		100%		01/01/2003	01/12/2014	3.500,00	0,00	3.500,00	5.439,45	2.183,79	7.623,24	62,39%	85,28%
02	001	2003/45		Arquivo Municipal	07010301	O		100%		01/01/2003	01/12/2014	15.935,00	0,00	15.935,00	791.449,56	15.928,51	807.378,07	99,96%	100,00%



MUNICÍPIO DE MONÇÃO

Execução Anual do Plano Plurianual de Investimentos

Ano: 2014

Unidade: €

Ob	Prg	Projecto		Designação	Código Classificação Orçamental	FR	Fonte Financiamento			Datas		Montante Previsto			Montante Executado			Nível Execução Anual	Nível Execução Global
		Ano/Nº	Acç				AC	AA	FC	Início	Fim	Ano	Anos Seguintes	Total	Anos Anteriores	Ano	Total		
02	001	2004/80		Posto da Guarda Fiscal (Barbeita)	07010301	E		100%		01/01/2004	01/12/2013	0,00	0,00	0,00	20.037,30	0,00	20.037,30	0,00%	100,00%
02	001	2004/81		Posto da Torre (Bela)	07010301	O		100%		01/01/2004	01/12/2013	0,00	0,00	0,00	0,00	0,00	0,00	0,00%	0,00%
02	001	2014/97	99	Outras Obras em Equipamentos Culturais	07010307	O		100%		01/01/2014	31/12/2014	0,00	0,00	0,00	0,00	0,00	0,00	0,00%	0,00%
Total do Programa												109.047,00	0,00	109.047,00	3.427.487,90	106.705,88	3.534.193,78	97,85%	99,93%
02	002	2003/46		EDUCAÇÃO															
02	002	2003/46	1	Piscina Municipal	07010302	O		100%		01/01/2003	01/12/2014	40.000,00	0,00	40.000,00	1.165.917,03	36.438,72	1.202.355,75	91,10%	99,70%
02	002	2003/47	6	Campo de Jogos de Moreira (inclui balneário)	07010406	E		100%		01/01/2003	01/12/2013	0,00	0,00	0,00	463.479,80	0,00	463.479,80	0,00%	100,00%
02	002	2003/47	8	Beneficiação do Campo de Jogos do Areal "Os Raianos"	07010406	E		100%		01/01/2014	01/12/2015	26.910,00	203.200,00	230.110,00	0,00	0,00	0,00	0,00%	0,00%
02	002	2003/47	99	Outros Equipamentos Desportivos e de Recreio	07010406	O		100%		01/01/2014	01/12/2014	1.000,00	0,00	1.000,00	82.200,69	0,00	82.200,69	0,00%	98,80%
Total do Programa												67.910,00	203.200,00	271.110,00	1.711.597,52	36.438,72	1.748.036,24	53,66%	98,23%
02	003	2003/48		Recuperação do Património Histórico															
02	003	2003/48	1	Recuperação da Citanea de Barbeita (Assunção)	070305	D		100%		01/01/2003	01/12/2013	0,00	0,00	0,00	0,00	0,00	0,00	0,00%	0,00%
02	003	2003/48	2	Recuperação do Castro de S.Caetano - Longos Vales	070305	D		25%	75%	01/01/2003	01/12/2013	0,00	0,00	0,00	495.169,51	0,00	495.169,51	0,00%	100,00%
02	003	2003/48	3	Necropole de Cortes	070305	D		100%		01/01/2005	01/12/2013	0,00	0,00	0,00	0,00	0,00	0,00	0,00%	0,00%
02	003	2003/48	4	Recuperação do Património Histórico de Lapela	070305	D		15%	85%	01/01/2005	01/12/2014	61.960,00	0,00	61.960,00	0,00	15.661,50	15.661,50	25,28%	25,28%
02	003	2003/48	5	Recuperação do Património Histórico de Monção	070305	D		100%		01/01/2005	01/12/2013	0,00	0,00	0,00	0,00	0,00	0,00	0,00%	0,00%
02	003	2003/48	6	Recuperação da Zona de Ponte de Mouro	070305	D		100%		01/01/2005	01/12/2013	0,00	0,00	0,00	0,00	0,00	0,00	0,00%	0,00%
02	003	2003/48	7	Recuperação da Zona de Paçô do Monte	070305	D		100%		01/01/2005	01/12/2013	0,00	0,00	0,00	0,00	0,00	0,00	0,00%	0,00%
02	003	2003/48	8	Recuperação do Castro da Srª da Graça	070305	O		100%		01/01/2007	01/12/2013	0,00	0,00	0,00	0,00	0,00	0,00	0,00%	0,00%
02	003	2003/48	9	Recuperação dos Moínhos da Corga - Sá	070305	O		100%		01/01/2007	01/12/2013	0,00	0,00	0,00	0,00	0,00	0,00	0,00%	0,00%
02	003	2003/48	99	Outras Obras de Recuperação do Património Histórico	070305	O		100%		01/01/2014	01/12/2014	1.000,00	0,00	1.000,00	0,00	234,75	234,75	23,48%	23,48%
Total do Programa												62.960,00	0,00	62.960,00	495.169,51	15.896,25	511.065,76	25,25%	91,57%
Total do Objectivo												239.917,00	203.200,00	443.117,00	5.634.254,93	159.040,85	5.793.295,78	66,29%	98,62%
03				ACEESIBILIDADE-MOBILIDADE-CIRCULAÇÃO															



MUNICÍPIO DE MONÇÃO

Execução Anual do Plano Plurianual de Investimentos

Ano: 2014

Unidade: €

		Projecto		Designação	Código Classificação Orçamental	FR	Fonte Financiamento			Datas		Montante Previsto			Montante Executado			Nível Execução Anual	Nível Execução Global
Ob	Prg	Ano/Nº	Acç				AC	AA	FC	Início	Fim	Ano	Anos Seguintes	Total	Anos Anteriores	Ano	Total		
03	001	2003/59		Rede Viária Urbana															
03	001	2003/59	6	Estrada da Lavandeira(Acesso a Melgaço pela EN 202)	07010401	P		100%		01/01/2003	01/12/2013	0,00	0,00	0,00	730.492,77	0,00	730.492,77	0,00%	100,00%
03	001	2003/59	7	Acesso ao Bairro das Forças Armadas	07010401	P		100%		01/01/2003	01/12/2013	0,00	0,00	0,00	136.515,68	0,00	136.515,68	0,00%	100,00%
03	001	2003/59	10	Largo Dr.Joaquim Oliveira e Silva	07010401	E		100%		01/01/2003	01/12/2014	82.000,00	0,00	82.000,00	69.189,48	81.859,17	151.048,65	99,83%	99,91%
03	001	2003/59	11	Acesso ao Loteamento do Real	07010401	E		100%		01/01/2013	01/12/2015	2.500,00	76.000,00	78.500,00	0,00	0,00	0,00	0,00%	0,00%
03	001	2003/59	12	Loteamento de S.Pedro	07010401	E		100%		01/01/2013	01/12/2013	0,00	0,00	0,00	31.013,58	0,00	31.013,58	0,00%	100,00%
03	001	2003/59	13	Beneficiação Entroncamento da Estrada 12 de Março à Rua da Gandra	07010401	O				01/01/2014	01/12/2014	0,00	0,00	0,00	0,00	0,00	0,00	0,00%	0,00%
03	001	2003/59	14	Beneficiação EN 101/202 - Troço Rotunda Modelo - Rotunda Cortes	07010401	E				01/01/2014	01/12/2015	400,00	129.200,00	129.600,00	0,00	0,00	0,00	0,00%	0,00%
03	001	2003/59	15	Beneficiação EN 101/202 - Troço Rotunda S.Pedro - Rotunda Centro Saúde	07010401	E				01/01/2014	01/12/2015	0,00	146.000,00	146.000,00	0,00	0,00	0,00	0,00%	0,00%
03	001	2003/59	16	Beneficiação EN 101/202 - Troço Rotunda Modelo - Rotunda Centro Saúde	07010401	D				01/01/2014	01/12/2015	10,00	175.000,00	175.010,00	0,00	0,00	0,00	0,00%	0,00%
03	001	2003/59	17	Rotunda Centro Coordenador de Transportes	07010401	D				01/01/2014	01/12/2014	80.900,00	0,00	80.900,00	0,00	49.325,32	49.325,32	60,97%	60,97%
03	001	2003/59	18	Obras de Urbanização- Pro.105 PP 99/2009	07010401	E				01/01/2014	01/12/2014	715,00	0,00	715,00	0,00	0,00	0,00	0,00%	0,00%
03	001	2003/59	97	Pinturas Rodoviárias	07010401	D				01/01/2014	01/12/2015	28.500,00	30.000,00	58.500,00	0,00	0,00	0,00	0,00%	0,00%
03	001	2003/59	98	Construção de LRV(Lombas Redutoras de Velocidade)	07010401	D				01/01/2014	01/12/2015	18.000,00	15.000,00	33.000,00	0,00	17.151,12	17.151,12	95,28%	51,97%
03	001	2003/59	99	Outros Melhoramentos Urbanos	07010401	O		100%		01/01/2006	01/12/2014	3.000,00	0,00	3.000,00	18.689,60	183,38	18.872,98	6,11%	87,01%
Total do Programa												216.025,00	571.200,00	787.225,00	985.901,11	148.518,99	1.134.420,10	68,75%	94,38%
03	002			Rede Viária Rural															
03	002	2003/4		Barbeita															
03	002	2003/4	1	Estrada Municipal 504 - Barbeita	07010408	E		100%		01/01/2014	01/12/2014	1.470,00	0,00	1.470,00	0,00	0,00	0,00	0,00%	0,00%
03	002	2003/11		Longos Vales															
03	002	2003/11	15	Caminho de Candedo à Bela	07010408	E		100%		01/01/2003	01/12/2014	8.500,00	0,00	8.500,00	91.798,77	8.322,48	100.121,25	97,91%	99,82%
03	002	2003/14		Mazedo															
03	002	2003/14	23	Caminho Sede da Junta-Adega-Srª dos Aflitos	07010408	E		100%		01/01/2010	01/12/2013	0,00	0,00	0,00	93.202,82	0,00	93.202,82	0,00%	100,00%
03	002	2003/15		Merufe															



MUNICÍPIO DE MONÇÃO

Execução Anual do Plano Plurianual de Investimentos

Ano: 2014

Unidade: €

Ob	Prg	Projecto		Designação	Código Classificação Orçamental	FR	Fonte Financiamento			Datas		Montante Previsto			Montante Executado			Nível Execução Anual	Nível Execução Global
		Ano/Nº	Acç				AC	AA	FC	Início	Fim	Ano	Anos Seguintes	Total	Anos Anteriores	Ano	Total		
03	002	2003/15	28	Caminho da Granja de Baixo à Granja de Cima	07010408	E		100%		01/01/2010	01/12/2014	28.500,00	0,00	28.500,00	26.589,09	28.000,00	54.589,09	98,25%	99,09%
03	002	2003/15	31	Diversos Caminhos	07010408	O		100%		01/01/2003	01/12/2013	0,00	0,00	0,00	14.118,15	0,00	14.118,15	0,00%	100,00%
03	002	2003/24		Riba de Mouro															
03	002	2003/24	12	Caminho de Quartas	07010408	E		100%		01/01/2010	01/12/2014	44.000,00	0,00	44.000,00	84.297,81	42.778,24	127.076,05	97,22%	99,05%
03	002	2003/33		Cortes															
03	002	2003/33	20	Caminho do Bairro Alto, S.Brás e Redonda	07010408	E		100%		01/01/2010	01/12/2013	0,00	0,00	0,00	117.308,48	0,00	117.308,48	0,00%	100,00%
03	002	2003/35		Obras e Melhoramentos Diversos															
03	002	2003/35	1	Estrada Municipal 504 - Barbeita	07010408	D				01/01/2003	31/12/2003	0,00	0,00	0,00	0,00	0,00	0,00	0,00%	0,00%
03	002	2003/35	99	Melhoramentos Diversos (Outras Obras)	07010408	P		100%		01/01/2003	01/12/2014	6.796,00	0,00	6.796,00	128.724,89	6.795,74	135.520,63	100,00%	100,00%
Total do Programa												89.266,00	0,00	89.266,00	556.040,01	85.896,46	641.936,47	96,23%	99,48%
03	003	2003/34		Rede Viária Inter-Freguesias															
03	003	2003/34	3	E.M.507-Pias (Alderiz)/Lapela	07010408	E		25%	75%	01/01/2003	01/12/2013	0,00	0,00	0,00	183.493,42	0,00	183.493,42	0,00%	100,00%
03	003	2003/34	4	Intermunicipal Badim/Cousso (Troço Badim-Riba de Mouro)	07010408	E		15%	85%	01/01/2003	01/12/2015	8.500,00	36.000,00	44.500,00	118.327,79	0,00	118.327,79	0,00%	72,67%
03	003	2003/34	9	EM 304 - Mosteiro -(Longos Vales) - Zona Industrial	07010408	E		15%	85%	01/01/2010	01/12/2015	3.000,00	55.000,00	58.000,00	1.862,04	2.877,85	4.739,89	95,93%	7,92%
03	003	2003/34	10	EN 101-Zona Empresarial Minho Park	07010408	E		100%		01/01/2010	01/12/2014	0,00	0,00	0,00	0,00	0,00	0,00	0,00%	0,00%
03	003	2003/34	11	Beneficiação da Antiga EN202-1ªFase (Troviscoso-Bela)	07010408	E	50%	50%		01/01/2013	01/12/2014	292.500,00	0,00	292.500,00	0,00	287.730,30	287.730,30	98,37%	98,37%
03	003	2003/34	12	Beneficiação da Antiga EN202-2ªFase (Bela-Barbeita)	07010408	E	50%	50%		01/01/2014	01/12/2015	7.200,00	75.000,00	82.200,00	0,00	0,00	0,00	0,00%	0,00%
03	003	2003/34	13	Minho Park-Variante à E.M.507-Acesso(Inclui Aquisição de Terrenos)	07010408	E		100%		01/01/2014	01/12/2015	69.500,00	276.000,00	345.500,00	0,00	35.149,30	35.149,30	50,57%	10,17%
03	003	2003/34	14	Minho Park-Variante à E.M.507-Desvio	07010408	E		100%		01/01/2014	01/12/2015	21.000,00	100.000,00	121.000,00	0,00	0,00	0,00	0,00%	0,00%
03	003	2003/34	15	Minho Park- E.M.507-Beneficiação Tramo 2	07010408	E		100%		01/01/2014	01/12/2015	0,00	10.000,00	10.000,00	0,00	0,00	0,00	0,00%	0,00%
03	003	2003/34	16	E.M. Lapela e Troporiz	07010408	E		100%		01/01/2014	01/12/2015	100,00	400.000,00	400.100,00	0,00	0,00	0,00	0,00%	0,00%
03	003	2003/34	17	E.M.503 Valinha (Ceivães)-Tangil	07010408	E		100%		01/01/2014	01/12/2015	100,00	250.000,00	250.100,00	0,00	0,00	0,00	0,00%	0,00%
03	003	2003/34	18	E.M. Sago-Anhães	07010408	E		100%		01/01/2014	01/12/2015	100,00	275.000,00	275.100,00	0,00	0,00	0,00	0,00%	0,00%
03	003	2003/34	99	Outras Obras na Rede Viária	07010408	E		100%		01/01/2014	01/12/2014	4.209,00	0,00	4.209,00	0,00	0,00	0,00	0,00%	0,00%



MUNICÍPIO DE MONÇÃO

Execução Anual do Plano Plurianual de Investimentos

Ano: 2014

Unidade: €

Ob	Prg	Projecto		Designação	Código Classificação Orçamental	FR	Fonte Financiamento			Datas		Montante Previsto			Montante Executado			Nível Execução Anual	Nível Execução Global
		Ano/Nº	Acç				AC	AA	FC	Início	Fim	Ano	Anos Seguintes	Total	Anos Anteriores	Ano	Total		
03	006	2003/37		Trânsito e Toponímia	07010409	O		100%		01/01/2005	01/12/2014	15.000,00	0,00	15.000,00	201.590,84	243,54	201.834,38	1,62%	93,19%
Total do Programa												421.209,00	1.477.000,00	1.898.209,00	505.274,09	326.000,99	831.275,08	77,40%	89,72%
Total do Objectivo												726.500,00	2.048.200,00	2.774.700,00	2.047.215,21	560.416,44	2.607.631,65	77,14%	94,01%
04				QUALIDADE AMBIENTAL															
04	001	2003/62		Saneamento Básico															
04	001	2003/62	2	Saneamento de Monção (Zona dos Picoutos)	07010402	E		15%	85%	01/01/2006	01/12/2014	116.000,00	0,00	116.000,00	59.039,09	97.301,21	156.340,30	83,88%	89,32%
04	001	2003/62	6	Saneamento de Barbeita e Ceivães	07010402	E		15%	85%	01/01/2003	01/12/2014	124.000,00	0,00	124.000,00	446.723,06	50.569,07	497.292,13	40,78%	87,13%
04	001	2003/62	7	Saneamento de Pias	07010402	E	100%			01/01/2006	01/12/2014	6.100,00	0,00	6.100,00	454.651,85	2.036,31	456.688,16	33,38%	99,12%
04	001	2003/62	9	Saneamento de Cortes	07010402	E		100%		01/01/2003	01/12/2014	13.000,00	0,00	13.000,00	211.437,40	11.986,48	223.423,88	92,20%	99,55%
04	001	2003/62	12	Saneamento da Bela e Troviscoso	07010402	E		100%		01/01/2003	01/12/2013	0,00	0,00	0,00	1.226.430,92	0,00	1.226.430,92	0,00%	100,00%
04	001	2003/62	13	Saneamento de Mazedo	07010402	O		15%	85%	01/01/2003	01/12/2016	419,00	506.721,00	507.140,00	348.787,33	127,41	348.914,74	30,41%	40,76%
04	001	2003/62	14	Saneamento de Lapela	07010402	E		100%		01/01/2008	01/12/2014	5.600,00	0,00	5.600,00	361.617,03	990,40	362.607,43	17,69%	98,74%
04	001	2003/62	70	Agua Pluviais	07010402	E		100%		01/01/2005	01/12/2014	1.000,00	0,00	1.000,00	54.659,85	0,00	54.659,85	0,00%	98,20%
04	001	2003/62	99	Saneamentos - Diversos	07010402	E		100%		01/01/2003	01/12/2014	3.400,00	0,00	3.400,00	14.675,68	43,48	14.719,16	1,28%	81,43%
Total do Programa												269.519,00	506.721,00	776.240,00	3.178.022,21	163.054,36	3.341.076,57	60,50%	96,91%
04	002	2003/65		Cemitérios															
04	002	2003/65	1	Cemitério Municipal	07010412	E		100%		01/01/2003	01/12/2015	1.000,00	110.000,00	111.000,00	122.637,61	0,00	122.637,61	0,00%	52,49%
Total do Programa												1.000,00	110.000,00	111.000,00	122.637,61	0,00	122.637,61	0,00%	99,19%
04	003			Resíduos Sólidos															
04	003	2003/63		Resíduos Sólidos	07011001	O		100%		01/01/2003	01/12/2014	1.000,00	0,00	1.000,00	16.600,45	0,00	16.600,45	0,00%	94,32%
Total do Programa												1.000,00	0,00	1.000,00	16.600,45	0,00	16.600,45	0,00%	94,32%
04	004	2003/67		Abastecimentos de Água															
04	004	2003/67	1	Abastecimento de Água-Parada-Lordelo-Sago	07010407	P		100%		01/01/2003	01/12/2014	1.000,00	0,00	1.000,00	26.202,41	0,00	26.202,41	0,00%	96,32%
04	004	2003/67	2	Abastecimento de Água-Abedim	07010407	P		100%		01/01/2003	01/12/2014	500,00	0,00	500,00	14.019,25	0,00	14.019,25	0,00%	96,56%



MUNICÍPIO DE MONÇÃO

Execução Anual do Plano Plurianual de Investimentos

Ano: 2014

Unidade: €

Ob	Prg	Projecto		Designação	Código Classificação Orçamental	FR	Fonte Financiamento			Datas		Montante Previsto			Montante Executado			Nível Execução Anual	Nível Execução Global
		Ano/Nº	Acç				AC	AA	FC	Início	Fim	Ano	Anos Seguintes	Total	Anos Anteriores	Ano	Total		
04	004	2003/67	3	Abastecimento de Água-Longos Vales	07010407	P		100%		01/01/2003	01/12/2014	500,00	0,00	500,00	277.634,37	0,00	277.634,37	0,00%	99,82%
04	004	2003/67	4	Abastecimento de Água-Merufe	07010407	E		15%	85%	01/01/2003	01/12/2015	215,00	541.685,00	541.900,00	30.824,96	0,00	30.824,96	0,00%	5,38%
04	004	2003/67	6	Abastecimento de Água-Polo de Barbeita	07010407	P		100%		01/01/2003	01/12/2014	5.000,00	0,00	5.000,00	15.633,78	79,95	15.713,73	1,60%	76,16%
04	004	2003/67	7	Abastecimento de Água Riba de Mouro	07010407	E		100%		01/01/2003	01/12/2014	500,00	0,00	500,00	386.880,63	0,00	386.880,63	0,00%	99,87%
04	004	2003/67	8	Abastecimento de Água a Sá-Valadares-Badim-Messegães	07010407	O		100%		01/01/2003	01/12/2014	1.000,00	0,00	1.000,00	0,00	0,00	0,00	0,00%	0,00%
04	004	2003/67	9	Abastecimento de Água-Vila e Zonas Limitrofes	07010407	E		100%		01/01/2003	01/12/2014	7.500,00	0,00	7.500,00	149.865,89	0,00	149.865,89	0,00%	95,23%
04	004	2003/67	11	Abastecimento de Água-Portela	07010407	O		100%		01/01/2003	01/12/2014	500,00	0,00	500,00	0,00	0,00	0,00	0,00%	0,00%
04	004	2003/67	12	Abastecimento de Água-Luzio	07010407	O		100%		01/01/2003	01/12/2015	500,00	5.000,00	5.500,00	0,00	0,00	0,00	0,00%	0,00%
04	004	2003/67	99	Outras Obras de Abastecimentos de Água	07010407	E		100%		01/01/2003	01/12/2014	5.000,00	0,00	5.000,00	98.112,59	2.193,83	100.306,42	43,88%	97,28%
Total do Programa												22.215,00	546.685,00	568.900,00	999.173,88	2.273,78	1.001.447,66	10,24%	98,05%
04	005	2003/66		Parques e Jardins															
04	005	2003/66	1	Jardins Municipais	07010405	O		100%		01/01/2005	01/12/2014	10.000,00	0,00	10.000,00	86.766,27	3.822,55	90.588,82	38,23%	93,62%
Total do Programa												10.000,00	0,00	10.000,00	86.766,27	3.822,55	90.588,82	38,23%	93,62%
04	010	2003/68		Zonas Fluviais de Lazer															
04	010	2003/68	2	Zona Fluvial do Senhor do Rio - Segude	07010406	E		100%		01/01/2003	01/12/2013	4.000,00	0,00	4.000,00	331.035,98	3.936,00	334.971,98	98,40%	99,98%
04	010	2003/68	9	Zona Envolvente ao Cemitério de Troporz	07010406	E		100%		01/01/2010	01/12/2014	10,00	0,00	10,00	180.372,00	0,00	180.372,00	0,00%	99,99%
04	010	2003/68	99	Outras Obras em Zonas Desportivas e Fluviais de Lazer	07010406	O		100%		01/01/2003	01/12/2014	0,00	0,00	0,00	0,00	0,00	0,00	0,00%	0,00%
Total do Programa												4.010,00	0,00	4.010,00	511.407,98	3.936,00	515.343,98	98,15%	99,99%
Total do Objectivo												307.744,00	1.163.406,00	1.471.150,00	4.914.608,40	173.086,69	5.087.695,09	56,24%	97,42%
05				PROTECÇÃO CIVIL															
05	001	2003/69		Protecção Cível															
05	001	2003/69	3	Plano de Defesa da Floresta	070115	O		100%		01/01/2003	01/12/2014	0,00	0,00	0,00	0,00	0,00	0,00	0,00%	0,00%
Total do Programa												0,00	0,00	0,00	0,00	0,00	0,00	0,00%	0,00%
Total do Objectivo												0,00	0,00	0,00	0,00	0,00	0,00	0,00%	0,00%



MUNICÍPIO DE MONÇÃO

Execução Anual do Plano Plurianual de Investimentos

Ano: 2014

Unidade: €

		Projecto		Designação	Código Classificação Orçamental	FR	Fonte Financiamento			Datas		Montante Previsto			Montante Executado			Nível Execução Anual	Nível Execução Global
Ob	Prg	Ano/Nº	Acç				AC	AA	FC	Início	Fim	Ano	Anos Seguintes	Total	Anos Anteriores	Ano	Total		
06				URBANISMO E HABITAÇÃO															
06	001	2003/70		Estudos e Projectos															
06	001	2003/70	99	Outros Estudos e Projectos	070115	O		100%		01/01/2003	01/12/2014	126.000,00	0,00	126.000,00	234.939,70	79.950,00	314.889,70	63,45%	87,24%
Total do Programa												126.000,00	0,00	126.000,00	234.939,70	79.950,00	314.889,70	63,45%	87,24%
06	002	2003/71		Habitação Social															
06	002	2003/71	1	Construção de Habitação Social	07010201	O		100%		01/01/2003	01/12/2014	2.000,00	0,00	2.000,00	383.021,80	0,00	383.021,80	0,00%	99,48%
06	002	2003/71	2	Recuperação e Reconstrução (Carenciados)	07010203	O		100%		01/01/2003	01/12/2015	15.000,00	15.000,00	30.000,00	92.901,62	11.894,67	104.796,29	79,30%	85,27%
06	002	2003/71	3	Aquisição de Habitação Social	07010202	O		100%		01/01/2003	01/12/2014	500,00	0,00	500,00	0,00	0,00	0,00	0,00%	0,00%
Total do Programa												17.500,00	15.000,00	32.500,00	475.923,42	11.894,67	487.818,09	67,97%	98,86%
06	003	2003/72		Obras de Beneficiação Urbana															
06	003	2003/72	1	Passeios, Ruas, Praças e Parques (Sede do Concelho)	07010401	A		100%		01/01/2003	01/12/2014	3.400,00	0,00	3.400,00	25.310,95	0,00	25.310,95	0,00%	88,16%
06	003	2003/72	5	Praça da República	07010401	E		15%	85%	01/01/2003	01/12/2014	3.100,00	0,00	3.100,00	378.193,53	563,40	378.756,93	18,17%	99,33%
06	003	2003/72	6	Remodelação do Núcleo Medieval de Monção	07010401	E		100%		01/01/2003	01/12/2013	0,00	0,00	0,00	134.217,02	0,00	134.217,02	0,00%	100,00%
06	003	2003/72	9	Zona Envolvente das Muralhas	07010401	E		100%		01/01/2010	01/12/2013	0,00	0,00	0,00	0,00	0,00	0,00	0,00%	0,00%
06	003	2003/72	10	Requalificação da Antiga Estação	07010401	O		100%		01/01/2014	01/12/2014	100,00	0,00	100,00	0,00	0,00	0,00	0,00%	0,00%
06	003	2003/72	99	Outras Obras de Beneficiação Urbana	07010401	O		100%		01/01/2003	01/12/2014	41.000,00	0,00	41.000,00	12.792,19	37.883,13	50.675,32	92,40%	94,21%
06	003	2003/73	2	Parque Termal	07010401	E		100%		01/01/2006	01/12/2014	13.000,00	0,00	13.000,00	2.161.359,51	9.163,33	2.170.522,84	70,49%	99,82%
Total do Programa												60.600,00	0,00	60.600,00	2.711.873,20	47.609,86	2.759.483,06	78,56%	99,53%
06	004			Iluminação Pública															
06	004	2007/100		Iluminação Pública	07010404	O		100%		01/01/2007	01/12/2014	17.500,00	0,00	17.500,00	124.920,01	8.325,65	133.245,66	47,58%	93,56%
Total do Programa												17.500,00	0,00	17.500,00	124.920,01	8.325,65	133.245,66	47,58%	93,56%
Total do Objectivo												221.600,00	15.000,00	236.600,00	3.547.656,33	147.780,18	3.695.436,51	66,69%	98,04%
07				DESENVOLVIMENTO ECONÓMICO															
07	001	2003/74		Projectos de Desenvolvimento na Agricultura															



MUNICÍPIO DE MONÇÃO

Execução Anual do Plano Plurianual de Investimentos

Ano: 2014

Unidade: €

Ob	Prg	Projecto		Designação	Código Classificação Orçamental	FR	Fonte Financiamento			Datas		Montante Previsto			Montante Executado			Nível Execução Anual	Nível Execução Global
		Ano/Nº	Acç				AC	AA	FC	Início	Fim	Ano	Anos Seguintes	Total	Anos Anteriores	Ano	Total		
07	001	2003/74	1	Emparcelamento do Vale do Gadanha	070105	O	100%			01/01/2003	01/12/2014	2.500,00	0,00	2.500,00	143.388,08	0,00	143.388,08	0,00%	98,29%
07	001	2003/74	2	Plano Defesa da Floresta	070105	O		100%		01/01/2014	01/12/2014	4.437,00	0,00	4.437,00	0,00	0,00	0,00	0,00%	0,00%
Total do Programa												6.937,00	0,00	6.937,00	143.388,08	0,00	143.388,08	0,00%	95,39%
07	002	2009/75		Projectos de Desenvolvimento Turístico															
07	002	2009/75	1	Requalificação das Brandas de Stº.António	07010413	E		100%		01/01/2009	01/12/2013	0,00	0,00	0,00	0,00	0,00	0,00	0,00%	0,00%
07	002	2009/75	2	Ecopista - Monção/Valença	07010406	E		15%	85%	01/01/2009	01/12/2014	52.000,00	0,00	52.000,00	329.380,58	50.916,50	380.297,08	97,92%	99,72%
07	002	2009/75	3	Casa da Juventude	07010302	O		100%		01/01/2009	01/12/2014	100,00	0,00	100,00	0,00	0,00	0,00	0,00%	0,00%
07	002	2009/75	4	Recuperação do Edifício das Termas Antigas	07010302	O		100%		01/01/2009	01/12/2015	20.000,00	80.000,00	100.000,00	4.243,50	0,00	4.243,50	0,00%	4,07%
07	002	2009/75	5	Ponte Internacional da Bela	07010401	O		100%		01/01/2009	01/12/2013	0,00	0,00	0,00	0,00	0,00	0,00	0,00%	0,00%
07	002	2009/75	6	Aeródromo de Pinheiros	07010413	O		100%		01/01/2009	01/12/2013	0,00	0,00	0,00	0,00	0,00	0,00	0,00%	0,00%
07	002	2009/75	7	Museu Municipal	07010307	E		15%	85%	01/01/2009	01/12/2015	2.830,00	37.470,00	40.300,00	16.091,10	0,00	16.091,10	0,00%	28,53%
07	002	2009/75	8	Cais Flutuante da Lodeira	07010406	E		100%		01/01/2009	01/12/2014	0,00	0,00	0,00	0,00	0,00	0,00	0,00%	0,00%
07	002	2009/75	9	Moinhos da Corga	07010302	O		100%		01/01/2010	01/12/2013	0,00	0,00	0,00	0,00	0,00	0,00	0,00%	0,00%
07	002	2009/75	10	Loja de Turismo	07010301	O		15%	85%	01/01/2009	01/12/2014	122.700,00	0,00	122.700,00	5.989,50	103.828,36	109.817,86	84,62%	85,34%
07	002	2009/75	11	Museu do Alvarinho	07010307	O		50%	50%	01/01/2014	01/12/2014	187.300,00	0,00	187.300,00	0,00	36.813,90	36.813,90	19,66%	19,66%
07	002	2009/75	12	Trilho do Caminho dos Mortos-Merufe/Cova da Moura-Cambeses	07010406	E		15%	85%	01/01/2014	01/12/2014	26.700,00	0,00	26.700,00	0,00	0,00	0,00	0,00%	0,00%
Total do Programa												411.630,00	117.470,00	529.100,00	355.704,68	191.558,76	547.263,44	46,54%	71,32%
07	003	2008/74		Projectos de Desenvolvimento na Indústria e Energia															
07	003	2008/74	2	Pólo Industrial da Lagoa	07010413	O		100%		01/01/2008	01/12/2014	5.000,00	0,00	5.000,00	8.611,09	0,00	8.611,09	0,00%	63,27%
07	003	2008/74	3	Matadouro Municipal	07010307	O		100%		01/01/2008	01/12/2013	0,00	0,00	0,00	0,00	0,00	0,00	0,00%	0,00%
07	003	2008/74	7	Furo e Central Geotérmico das Caldas de Monção	07010413	E		100%		01/01/2008	01/12/2014	286.000,00	0,00	286.000,00	191.242,23	233.754,67	424.996,90	81,73%	89,05%
07	003	2008/74	9	Pólo Industrial do Vale do Moura (Messegães)	07010413	O		100%		01/01/2008	01/12/2014	1.000,00	0,00	1.000,00	1.800,00	0,00	1.800,00	0,00%	64,29%
07	003	2008/74	10	Pólo Industrial Merufe / Longos Vales	07010413	O		100%		01/01/2008	01/12/2014	18.450,00	0,00	18.450,00	6.150,00	6.150,00	12.300,00	33,33%	50,00%
07	003	2008/74	11	Parque Empresarial Minho Park	07010413	O		100%		01/01/2008	01/12/2014	10,00	0,00	10,00	0,00	0,00	0,00	0,00%	0,00%



MUNICÍPIO DE MONÇÃO

Execução Anual do Plano Plurianual de Investimentos

Ano: 2014

Unidade: €

Ob	Prg	Projecto		Designação	Código Classificação Orçamental	FR	Fonte Financiamento			Datas		Montante Previsto			Montante Executado			Nível Execução Anual	Nível Execução Global
		Ano/Nº	Acç				AC	AA	FC	Início	Fim	Ano	Anos Seguintes	Total	Anos Anteriores	Ano	Total		
07	003	2008/74	99	Outros Projectos Especiais	07010413	O		100%		01/01/2008	01/12/2014	0,00	0,00	0,00	0,00	0,00	0,00	0,00%	0,00%
Total do Programa												310.460,00	0,00	310.460,00	207.803,32	239.904,67	447.707,99	77,27%	86,39%
07	004	2004/74		Projectos de Desenvolvimento em Mercados e Feiras															
07	004	2004/74	4	Mercado Municipal	07010303	O		100%		01/01/2004	01/12/2014	7.500,00	0,00	7.500,00	5.374,32	6.401,17	11.775,49	85,35%	91,46%
07	004	2004/74	6	Requal.Campo da Feira no Fosso da Muralha da Vila	07010303	O		100%		01/01/2004	01/01/2014	22.000,00	0,00	22.000,00	912.837,01	19.436,77	932.273,78	88,35%	99,73%
Total do Programa												29.500,00	0,00	29.500,00	918.211,33	25.837,94	944.049,27	87,59%	99,61%
07	008	2007/76		Aquisição de Imóveis															
07	008	2007/76	99	Aquisição de Imóveis	07010301	O		100%		01/01/2007	01/12/2014	100,00	0,00	100,00	159.540,66	0,00	159.540,66	0,00%	99,94%
Total do Programa												100,00	0,00	100,00	159.540,66	0,00	159.540,66	0,00%	99,94%
07	009	2007/77		Aquisição de Terrenos															
07	009	2007/77	1	Aquisição de Terrenos - REFER	070101	O		100%		01/01/2007	01/12/2014	50.000,00	0,00	50.000,00	249.398,95	49.879,79	299.278,74	99,76%	99,96%
07	009	2007/77	99	Aquisição de Terrenos	070101	O		100%		01/01/2007	01/12/2015	5.000,00	15.000,00	20.000,00	825.607,55	0,00	825.607,55	0,00%	97,63%
Total do Programa												55.000,00	15.000,00	70.000,00	1.075.006,50	49.879,79	1.124.886,29	0,00%	99,55%
Total do Objectivo												813.627,00	132.470,00	946.097,00	2.859.654,57	507.181,16	3.366.835,73	62,34%	91,66%
08				MODERNIZAÇÃO SERVIÇOS MUNICIPAIS															
08	001	2003/90		Instalações e Equipamentos															
08	001	2003/90	1	Remodelação dos Paços do Concelho(Inclui edificio do Loreto)	07010301	E		100%		01/01/2003	01/12/2015	23.000,00	100.000,00	123.000,00	1.020.596,43	19.749,17	1.040.345,60	85,87%	90,97%
08	001	2003/90	8	Estaleiro Municipal	07010301	O		100%		01/01/2003	01/12/2014	2.000,00	0,00	2.000,00	529.983,01	750,30	530.733,31	37,52%	99,77%
Total do Programa												25.000,00	100.000,00	125.000,00	1.550.579,44	20.499,47	1.571.078,91	82,00%	99,71%
08	002	2007/91		Equipamento Administrativo e Informático															
08	002	2007/91	1	Equipamento Administrativo	070109	O		100%		01/01/2007	01/12/2014	2.500,00	0,00	2.500,00	36.342,38	1.799,80	38.142,18	71,99%	98,20%
08	002	2007/91	2	Equipamento Informático	070107	O		100%		01/01/2007	01/12/2014	15.900,00	0,00	15.900,00	299.272,15	12.942,33	312.214,48	81,40%	99,06%
08	002	2007/91	3	Software Informático	070108	O		100%		01/01/2007	01/12/2015	42.400,00	22.199,00	64.599,00	360.177,36	42.287,61	402.464,97	99,73%	94,75%
Total do Programa												60.800,00	22.199,00	82.999,00	695.791,89	57.029,74	752.821,63	93,80%	99,50%



MUNICÍPIO DE MONÇÃO

Execução Anual do Plano Plurianual de Investimentos

Ano: 2014

Unidade: €

		Projecto		Designação	Código Classificação Orçamental	FR	Fonte Financiamento			Datas		Montante Previsto			Montante Executado			Nível Execução Anual	Nível Execução Global
Ob	Prg	Ano/Nº	Acç				AC	AA	FC	Início	Fim	Ano	Anos Seguintes	Total	Anos Anteriores	Ano	Total		
08	003	2008/94		Equipamento de Transporte															
08	003	2008/94	1	Outro Equipamento de Transporte	07010602	O		100%		01/01/2008	01/12/2014	1.500,00	0,00	1.500,00	167.292,30	0,00	167.292,30	0,00%	99,11%
08	003	2008/94	5	Equipamento de Recolha de Resíduos	07010601	O		100%		01/01/2008	01/12/2013	0,00	0,00	0,00	2.880,00	0,00	2.880,00	0,00%	100,00%
Total do Programa												1.500,00	0,00	1.500,00	170.172,30	0,00	170.172,30	0,00%	99,13%
08	004	2007/94		Equipamento de Obras e Recolha de Resíduos															
08	004	2007/94	2	Equipamento de Recolha de Resíduos	07011001	O		100%		01/01/2007	01/12/2016	65.000,00	30.504,00	95.504,00	11.819,10	55.823,55	67.642,65	85,88%	63,03%
08	004	2007/94	3	Outro Equipamento Básico	07011002	O		100%		01/01/2007	01/12/2014	1.450,00	0,00	1.450,00	201.086,75	1.408,43	202.495,18	97,13%	99,98%
08	004	2007/94	4	Ferramentas e Utensílios	070111	O		100%		01/01/2007	01/12/2014	1.250,00	0,00	1.250,00	8.511,48	600,00	9.111,48	48,00%	93,34%
Total do Programa												67.700,00	30.504,00	98.204,00	221.417,33	57.831,98	279.249,31	85,42%	96,59%
08	005	2003/79		Imóveis - Serviços (Locação Financeira)															
08	005	2003/79	1	Banco BPI/Prédio Praça Deu-La-Deu	07020301	O		100%		01/11/2003	01/11/2014	20.955,00	0,00	20.955,00	110.102,22	20.564,59	130.666,81	98,14%	99,70%
08	005	2003/79	99	Outros Contratos de Locação Financeira-Edifícios	07020399	O		100%		01/01/2003	01/12/2014	100,00	0,00	100,00	0,00	0,00	0,00	0,00%	0,00%
Total do Programa												21.055,00	0,00	21.055,00	110.102,22	20.564,59	130.666,81	97,67%	99,63%
08	006	2003/92		Equipamento de Transporte (Locação Financeira)															
08	006	2003/92	8	BCP/Nissan - Contrato 400.060.073	07020502	O		100%		01/01/2003	01/12/2013	0,00	0,00	0,00	37.076,09	0,00	37.076,09	0,00%	100,00%
08	006	2003/92	99	Outros Contratos Loc.Financeira-Material de Transporte	07020599	O		100%		01/01/2003	01/12/2014	100,00	0,00	100,00	0,00	0,00	0,00	0,00%	0,00%
Total do Programa												100,00	0,00	100,00	37.076,09	0,00	37.076,09	0,00%	99,73%
08	007	2003/93		Maquinaria e Equipamento (Locação Financeira)															
08	007	2003/93	99	Outros Contratos Locação Financeira-Maquinaria e Equipamento	07020799	O		100%		01/01/2003	01/12/2014	100,00	0,00	100,00	0,00	0,00	0,00	0,00%	0,00%
Total do Programa												100,00	0,00	100,00	0,00	0,00	0,00	0,00%	0,00%
08	099	2008/96		Outros Investimentos															
08	099	2008/96	1	Artigos e Objectos de Valor	070112	O		100%		01/01/2008	01/12/2014	1.000,00	0,00	1.000,00	32.588,78	0,00	32.588,78	0,00%	97,02%
08	099	2008/96	2	Certificação do Cabrito	070115	O		100%		01/01/2008	01/12/2014	1.000,00	0,00	1.000,00	91.965,40	0,00	91.965,40	0,00%	98,92%
08	099	2008/96	3	Muralhas Digitais	070115	O		15%	85%	01/01/2008	01/12/2014	25.000,00	0,00	25.000,00	1.045,50	22.477,80	23.523,30	89,91%	90,32%



MUNICÍPIO DE MONÇÃO

Execução Anual do Plano Plurianual de Investimentos

Ano: 2014

Unidade: €

Ob	Prg	Projecto		Designação	Código Classificação Orçamental	FR	Fonte Financiamento			Datas		Montante Previsto			Montante Executado			Nível Execução Anual	Nível Execução Global
		Ano/Nº	Acç				AC	AA	FC	Início	Fim	Ano	Anos Seguintes	Total	Anos Anteriores	Ano	Total		
08	099	2008/96	4	Modernização dos Serviços-Implementação do E_GOV (Informática)	070115	O		15%	85%	01/01/2014	01/12/2016	13.787,00	50.964,00	64.751,00	0,00	0,00	0,00	0,00%	0,00%
08	099	2008/96	5	Projecto "Marca Monção"	070115	O		100%		01/01/2014	01/12/2014	0,00	0,00	0,00	0,00	0,00	0,00	0,00%	0,00%
08	099	2008/96	99	Outros Investimentos	070115	O		100%		01/01/2008	01/12/2014	1.000,00	0,00	1.000,00	0,00	0,00	0,00	0,00%	0,00%
Total do Programa												41.787,00	50.964,00	92.751,00	125.599,68	22.477,80	148.077,48	53,79%	88,46%
Total do Objectivo												218.042,00	203.667,00	421.709,00	2.910.738,95	178.403,58	3.089.142,53	81,82%	98,73%
TOTAIS GERAIS												2.594.340,00	3.765.943,00	6.360.283,00	26.654.116,55	1.784.130,77	28.438.247,32	68,77%	97,23%

**PRESTAÇÃO DE CONTAS
2014**

Fluxos de caixa



MUNICÍPIO DE MONÇÃO

Fluxos de Caixa

Ano: 2014

Unidade: €

Recebimentos

Saldo da gerência anterior			772.775,79
	Execução Orçamental	28.042,85	
	Operações de Tesouraria	744.732,94	
Total das Receitas Orçamentais			14.860.227,84
Receitas Correntes			13.294.629,55
01	Impostos directos	2.148.581,24	
0102	Outros	2.148.581,24	
010202	Imposto municipal sobre imóveis	1.329.233,25	
010203	Imposto único de circulação	451.419,15	
010204	Imposto municipal sobre transm. onerosas imóveis	366.614,65	
010207	Impostos abolidos	1.314,19	
01020701	Contribuição autárquica	342,22	
01020702	Imposto municipal de sisa	971,97	
02	Impostos indirectos	1.764,22	
0202	Outros	1.764,22	
020206	Impostos indirectos específicos das autarquias locais	1.764,22	
02020603	Ocupação da via pública	807,95	
0202060302	Do Dominio Publico	807,95	
02020605	Publicidade	809,27	
02020699	Outros	147,00	
0202069999	Outros	147,00	
04	Taxas, multas e outras penalidades	120.760,24	
0401	Taxas	107.990,39	
040123	Taxas específicas das autarquias locais	107.990,39	
04012301	Mercados e feiras	17,28	
0401230103	Venda Ambulante	17,28	
04012302	Loteamentos e obras	72.427,41	
0401230201	Licenças de Obras Particulares	50.022,79	
0401230202	Infraestruturas Urbanísticas	22.404,62	
04012303	Ocupação da via pública	9.183,59	
0401230301	Por Motivo de Obras	1.233,86	
0401230302	Do Dominio Publico	7.949,73	
04012399	Outras	26.362,11	



MUNICÍPIO DE MONÇÃO

Fluxos de Caixa

Ano: 2014

Unidade: €

0401239902	Taxa pela emissão do certificado de registo	6.090,33
0401239999	Outras Taxas	20.271,78
0402	Multas e outras penalidades	12.769,85
040201	Juros de mora	462,35
040204	Coimas e penalidades por contra-ordenações	12.307,50
05	Rendimentos da propriedade	1.446.934,69
0502	Juros-Sociedades financeiras	7.252,75
050201	Bancos e outras instituições financeiras	7.252,75
05020101	Caixa Geral de Depositos	239,99
0502010101	CGD-2768/930	239,99
05020102	Millennium BCP	737,24
0502010202	BCP-27380000010 (EX-BPSM)	737,24
05020105	Banco Português de Investimento	246,96
0502010501	BPI-22885860101	246,96
05020108	Banco Popular Portugal, S.A	6.028,56
0502010801	BPP-600124582	6.028,56
0507	Dividend.partic.lucros socied.quase-soc.nãofinanc.	3.246,96
050702	Empresas Públicas / Intermunicipais	3.246,96
0510	Rendas	1.436.434,98
051004	Edifícios	197.245,20
05100401	Mercado Municipal	23.785,64
05100402	Centro Coordenador de Transportes	18.428,88
05100403	Bar das Caldas	2.460,00
05100405	Restaurante (Piscina Municipal)	4.970,68
05100406	Estabelecimento Termal (Novo Edifício)	147.600,00
051005	Bens de domínio público	166.983,97
05100501	Feiras	166.983,97
051099	Outros	1.072.205,81
05109901	Concessão da EDP	545.307,76
05109903	Parque Eólico/Ventominho	489.517,97
05109904	Parcometros - Zona Histórica	37.380,08
06	Transferências correntes	8.200.881,09
0603	Administração central	8.180.392,63
060301	Estado	8.086.041,97
06030101	Fundo de Equilíbrio Financeiro	6.096.155,00



MUNICÍPIO DE MONÇÃO

Fluxos de Caixa

Ano: 2014

Unidade: €

06030102	Fundo Social Municipal	250.478,00
06030103	Participação fixa no IRS	317.512,00
06030199	Outras	1.421.896,97
0603019901	POPH - INTERVENÇÃO 5.2.2 / 6.5/	67.867,87
0603019903	ME - DREN - Pré-Escolar-Protoc.Transf.Competências	1.221.160,34
0603019904	DGAL - Transportes Escolares	120.826,00
0603019909	DGAI-Administração Eleitoral	2.542,76
0603019999	Outras Transferências Correntes	9.500,00
060307	Serviços e fundos autónomos	94.350,66
06030701	IEFP/Segurança Social	94.350,66
0606	Segurança social	20.488,46
060601	Sistemas de solidariedade e segurança social	20.488,46
06060101	Comissão Protecção Crianças e Jovens em Risco	20.488,46
07	Venda de bens e serviços correntes	1.354.511,28
0701	Venda de bens	395.549,63
070102	Livros e documentação técnica	1.043,78
070103	Publicações e impressos	974,38
070111	Produtos acabados e intermédios	393.531,47
07011102	Outros	393.531,47
0701110201	Venda de água	361.695,70
0701110202	Vendas - Casa do Curro	639,00
0701110203	Vendas - Paço do Alvarinho	9.130,25
0701110204	Vendas - Biblioteca Municipal	349,52
0701110299	Outras	21.717,00
0702	Serviços	950.344,21
070201	Aluguer de espaços e equipamentos	17.300,00
070203	Vistorias e ensaios	2.152,50
070208	Serv.sociais,recreativos,culturais e de desporto	322.602,55
07020801	Serviços sociais	96.697,20
0702080101	Cantinas Escolares - Refeições	96.697,20
07020802	Serviços recreativos	450,00
0702080299	Outros	450,00
07020803	Serviços culturais	66.500,00
0702080303	Cine-Teatro João Verde	66.500,00
07020804	Serviços desportivos	158.955,35



MUNICÍPIO DE MONÇÃO

Fluxos de Caixa

Ano: 2014

Unidade: €

0702080401	Pavilhões Gimnodesportivos/Polidesportivos	2.901,24	1.565.598,29
0702080402	Piscina Municipal Coberta	150.535,90	
0702080403	Piscina Municipal Descoberta	5.518,21	
070209	Serviços específicos das autarquias	608.289,16	
07020901	Saneamento	263.670,60	
07020902	Resíduos sólidos	63.795,90	
07020903	Transportes colectivos de pessoas e mercadorias	12.979,33	
0702090302	Transportes Escolares	12.979,33	
07020904	Trabalhos por conta de particulares	22.759,98	
0702090401	Ramais de Ligação de Água	16.378,57	
0702090402	Ramais de Saneamento	6.381,41	
07020906	Mercados e feiras	1.877,40	
07020909	Abastecimento Domiciliário de Água	232.178,26	
0702090901	Taxa de Disponibilidade	232.178,26	
07020999	Outros Serviços	11.027,69	
0703	Rendas	8.617,44	
070301	Habitacões	6.918,36	
07030101	Bairro das Forças Armadas	2.048,77	
07030103	Prohabita	4.869,59	
070302	Edifícios	1.699,08	
07030208	Prédio do Loreto	1.699,08	
08	Outras receitas correntes	21.196,79	
0801	Outras	21.196,79	
080199	Outras	21.196,79	
08019901	Indemnizações - Deterioração/Roubo/Extravio	3.187,23	
08019903	IVA reembolsado	637,84	
08019904	Outras Receitas Correntes	17.371,72	
	Receitas de Capital		1.565.598,29
09	Venda de bens de investimento	7.050,16	7.050,16
0901	Terrenos	7.050,16	
090101	Sociedades e quase-sociedades não financeiras	7.050,16	
09010199	Outros Terrenos	7.050,16	
10	Transferências de capital	1.308.548,13	
1001	Sociedades e quase-sociedades não financeiras	69.079,00	
100101	Públicas	69.079,00	



MUNICÍPIO DE MONÇÃO

Fluxos de Caixa

Ano: 2014

Unidade: €

10010101	Empresas públicas	69.079,00	
1003	Administração central	1.239.469,13	
100301	Estado	721.762,34	
10030101	Fundo de Equilíbrio Financeiro	677.350,00	
10030199	Outras	44.412,34	
1003019911	PIT-Vale do Minho - Regenerar para Visitar	44.412,34	
100307	Estado-Particip.comunitária project.co-financiados	517.706,79	
10030706	QREN E1 - Competitividade-Inovação-Conhecimento	212.561,70	
1003070604	Central Geotérmica	212.561,70	
10030707	QREN E2-Qualif. Ambiental e Val.Econ.Recursos-POVT	183.913,42	
1003070702	Loja Interactiva de Turismo	77.925,50	
1003070706	Saneamento Barbeita - 2ª Fase	30.616,54	
1003070707	Saneamento de Monção (Picoutos)	75.371,38	
10030709	QREN - Valorização Território para a Coesão	1.176,19	
1003070901	Sistema e redes de mobilidade e transportes Monção	1.176,19	
10030710	QREN E3 - Valoriz.e Qualif. Ambiental eTerritorial	85.224,16	
1003071001	Ecopista Monção / Valença(2ªfase) - PSPVM	5.364,18	
1003071009	ECOMINHO-Ecopista Monção/Valença (3ª fase)Troço FI	37.598,73	
1003071011	Centro Escolar de Pias	32.468,17	
1003071021	Recuperação do Património Histórico de Lapela	9.793,08	
10030715	PRODER	17.932,75	
1003071502	PRODER-Museu Alvarinho	17.932,75	
10030721	POCTEP - Ambiente,Património e Prevenção de Riscos	9.933,19	
1003072101	Muralhas Digitais	9.933,19	
10030722	POCTEP- Ordenamento do Território Acessibilidades	6.965,38	
1003072201	REDTRANS - EM 505 e EM 507	6.965,38	
12	Passivos financeiros	250.000,00	
1205	Empréstimos a curto prazo	250.000,00	
120502	Sociedades financeiras	250.000,00	
12050205	Empréstimos de curto prazo-CCAMN -250.000,00	250.000,00	
9901	Operações de Tesouraria	1.023.789,64	
Total		16.656.793,27	
Pagamentos			
Total das Despesas Orçamentais		14.743.681,03	



MUNICÍPIO DE MONÇÃO

Fluxos de Caixa

Ano: 2014

Unidade: €

Despesas Correntes			9.445.338,55
01	Despesas com o pessoal	4.502.906,61	
0101	Remunerações certas e permanentes	3.462.483,66	
010101	Titulares órgãos soberania e memb. órgãos autárq.	94.008,21	
010104	Pessoal quadros-Regime contrato individ. trabalho	2.358.863,45	
01010401	Pessoal em funções	2.358.863,45	
010106	Pessoal contratado a termo	51.156,09	
01010601	Pessoal em funções	31.106,75	
01010604	Recrutamento de Pessoal para novos postos trabalho	20.049,34	
010107	Pessoal em regime de tarefa ou avença	67.811,82	
010108	Pessoal aguardando aposentação	20.418,42	
010109	Pessoal em qualquer outra situação	79.495,36	
01010901	Gabinete de Apoio Pessoal	1.811,02	
01010903	Programas Ocupacionais	77.684,34	
010111	Representação	38.065,71	
010112	Suplementos e prémios	3.614,40	
010113	Subsidio de refeição	228.628,59	
01011301	Pessoal dos quadros	225.280,91	
01011302	Pessoal em qualquer outra situação	222,04	
01011303	Membros dos órgãos autárquicos	3.125,64	
010114	Subsídio de férias e de Natal	449.654,21	
01011401	Pessoal dos quadros	424.289,24	
01011402	Pessoal em qualquer outra situação	9.007,11	
01011403	Membros dos Órgãos Autárquicos	16.357,86	
010115	Remunerações por doença e maternidade/paternidade	70.767,40	
0102	Abonos variáveis ou eventuais	103.450,14	
010202	Horas extraordinárias	22.868,57	
010204	Ajudas de custo	23.248,02	
010205	Abono para falhas	4.753,85	
010211	Subsídio de turno	6.763,70	
010212	Indemnizações por cessação de funções	13.330,36	
010213	Outros suplementos e prémios	32.485,64	
01021302	Outros	32.485,64	
0103	Segurança social	936.972,81	
010301	Encargos com a saúde	136.141,58	



MUNICÍPIO DE MONÇÃO

Fluxos de Caixa

Ano: 2014

Unidade: €

010303	Subsídio familiar a criança e jovens	20.570,35
010305	Contribuições para a segurança social	753.176,60
01030501	Assistência na doença dos funcionários públicos	10.877,10
01030502	Segurança social dos funcionários públicos	742.299,50
0103050201	Caixa Geral de Aposentações	519.895,10
0103050202	Segurança social - Regime Geral	222.404,40
010309	Seguros	27.084,28
01030901	Seguros acidentes trabalho doenças profissionais	27.084,28
02	Aquisição de bens e serviços	3.769.116,32
0201	Aquisição de bens	567.667,63
020102	Combustíveis e lubrificantes	189.298,43
02010201	Gasolina	4.717,25
02010202	Gasóleo	91.120,01
02010203	Gás	91.632,71
02010299	Outros	1.828,46
020103	Munições, explosivos e artifícios	1.000,00
020104	Limpeza e higiene	5.259,04
020105	Alimentação-Refeições confeccionadas	100.251,11
020107	Vestuário e artigos pessoais	5.456,17
020108	Material de escritório	11.343,54
020109	Produtos químicos e farmacêuticos	432,23
020112	Material de transporte-Peças	26.188,89
020114	Outro material-Peças	416,97
020115	Prémios, condecorações e ofertas	18.742,91
020116	Mercadorias para venda	102.733,10
02011601	Água	92.389,19
02011603	Outras	10.343,91
020117	Ferramentas e utensílios	4.853,55
020118	Livros e documentação técnica	1.012,60
020119	Artigos honoríficos e de decoração	502,65
020120	Material de educação, cultura e recreio	4.149,13
020121	Outros bens	96.027,31
0202	Aquisição de serviços	3.201.448,69
020201	Encargos das instalações	1.014.159,76
020202	Limpeza e higiene	55.238,97



MUNICÍPIO DE MONÇÃO

Fluxos de Caixa

Ano: 2014

Unidade: €

020203	Conservação de bens	105.829,46
020204	Locação de edifícios	6.500,21
02020409	Captação de Água a Vila	228,50
02020410	REFER - Ecopista	3.271,71
02020412	Terreno-Abast. Água Lordelo-Parada-Sago	3.000,00
020205	Locação de material de informática	21.330,66
020209	Comunicações	63.091,48
02020901	Telefones Fixos	16.234,50
02020902	Telefones Móveis	14.122,54
02020903	Internet	18.715,59
02020904	Serviço Postal (Correio)	13.698,87
02020905	Outros	319,98
020210	Transportes	397.663,25
02021001	Transportes Escolares	387.130,68
02021002	Outros Transportes	10.532,57
020211	Representação dos serviços	46.190,25
020212	Seguros	33.561,67
02021201	Viaturas	10.016,68
02021202	Edifícios	6.775,87
02021204	Bombeiros Voluntários	2.689,86
02021205	Programas Ocup./Estágios Profissionais/Outros	2.309,67
02021206	Polidesportivos/Parques Infantis	3.268,56
02021299	Outros /Diversos	8.501,03
020215	Formação	441,00
020216	Seminários, exposições e similares	40,00
020217	Publicidade	64.980,22
020218	Vigilância e segurança	4.509,18
020219	Assistência técnica	47.628,25
020220	Outros trabalhos especializados	1.269.079,05
02022001	Análises de Água	14.006,66
02022002	Recolha de Resíduos Sólidos	456.107,74
02022003	Tratamento de Esgotos	238.954,57
02022004	Limpeza e Manutenção de Muralhas	21.761,76
02022005	Limpeza e Manutenção de Parques e Jardins	39.175,50
02022099	Outros trabalhos especializados	499.072,82



MUNICÍPIO DE MONÇÃO

Fluxos de Caixa

Ano: 2014

Unidade: €

020222	Serviços de saúde	5.193,50
020224	Encargos de cobrança de receitas	59.243,78
020225	Outros serviços	6.768,00
02022502	DGAL (Retenções OGE)	6.768,00
03	Juros e outros encargos	140.026,48
0301	Juros da dívida pública	138.749,11
030103	Socied.financ.-Bancos e outras instit. financeiras	137.746,67
03010301	Empréstimos de curto prazo	4.272,34
0301030105	Empréstimo de curto prazo-CCAMN - 250.000,00	4.272,34
03010302	Empréstimos de médio e longo prazos	133.474,33
0301030202	BES - 6380162221518	86,01
0301030203	CGD-0486 000555 991	643,67
0301030204	CGD-0486 000564 991	461,23
0301030206	BTA -28/10/1999 - (498.797,90)	76,84
0301030209	BPI - 2288586830001	443,84
0301030210	CGD-0486 000578 991	181,29
0301030211	CCAM - 56016157431	1.095,26
0301030212	CCAM - 56016358105	1.724,48
0301030213	BPSM-56579141	1.377,84
0301030214	BTA -06/12/2001 - (1.321.814,43)	4.701,44
0301030216	CGD-9015 002548 291	205,17
0301030217	CGD-9015 002549 091	211,29
0301030218	CGD-9015 002989 591	7.513,27
0301030219	CGD-9015 002988 791	18.404,43
0301030220	BPI-2288586830002 (360.730,57)	2.330,40
0301030221	BPI-2288586830003 (737.765,00)	4.365,74
0301030222	CGD-9015 003834 791	186,50
0301030223	CGD-9140 013065 891	2.310,45
0301030224	BPI- 2288586830007(45.829,00)	157,58
0301030225	CGD-9015 004221 291	3.168,26
0301030226	CGD-9015 004400 291	1.747,18
0301030227	CGD-9015 004799 091	2.009,91
0301030228	Empréstimo (PREDE)-CCAM-56046078680	239,76
0301030229	CGD-9015 006998 691 (1.094.306,80)	47.158,91
0301030230	CCAM-56054132534 (545.486,00)	32.673,58



MUNICÍPIO DE MONÇÃO

Fluxos de Caixa

Ano: 2014

Unidade: €

030105	Admin.pública-Admin.central-Estado	1.002,44
03010502	Empréstimos de médio e longo prazo	1.002,44
0301050201	Empréstimo (PREDE)-Estado Português (360.524,00)	1.002,44
0303	Juros de locação financeira	1.277,37
030303	Edifícios	1.277,37
03030301	BPI/Leasing-Prédio P. Deu-La-Deu (Cont.nº20000456)	1.277,37
04	Transferências correntes	948.633,73
0403	Administração central	39.568,59
040305	Serviços e fundos autónomos	39.568,59
04030504	Agrup.- Expediente/Limpeza (Anexo I)	39.315,36
0403050405	Agrupamento de Escolas de Monção	39.315,36
04030505	Administração Regional de Saúde do Norte	253,23
0403050501	ARS NORTE-Sub Região Saúde Viana do Castelo	253,23
0405	Administração local	306.475,84
040501	Continente	306.475,84
04050102	Freguesias	242.070,36
0405010201	Abedim	500,00
0405010204	Barbeita	2.687,83
0405010205	Barroças e Taías	13.844,97
0405010206	Bela	2.651,44
0405010207	Cambeses	500,00
0405010210	Lara	500,00
0405010211	Longos Vales	12.748,80
0405010215	Merufe	39.972,35
0405010218	Moreira	1.962,00
0405010220	Pias	24.973,65
0405010221	Pinheiros	500,00
0405010222	Podame	500,00
0405010223	Portela	500,00
0405010224	Riba de Mouro	3.567,93
0405010227	Segude	2.231,02
0405010228	Tangil	25.006,57
0405010235	Ceivães e Badim	11.874,23
0405010236	Mazedo e Cortes	42.680,93
0405010237	Messegães, Valadares e Sá	1.500,00



MUNICÍPIO DE MONÇÃO

Fluxos de Caixa

Ano: 2014

Unidade: €

0405010238	Monção e Troviscoso	38.106,97
0405010239	Sago, Lordelo e Parada	1.880,00
0405010240	Troporiz e Lapela	1.000,00
0405010299	Juntas de Freguesia - Eleições/Outras	12.381,67
04050104	Associações de municípios	64.405,48
0405010402	CIM - Comunidade Intermunicipal Minho Lima	58.649,48
0405010403	ANMP-Associação Nacional de Municípios Portugueses	4.756,00
0405010405	Associação de Municípios Portugueses do Vinho	1.000,00
0407	Instituições sem fins lucrativos	593.157,20
040701	Instituições sem fins lucrativos	593.157,20
04070101	SECTOR CULTURAL/RECREATIVO	191.601,50
0407010101	Associação Cultural La-Mi-Ré - Paraíso das Notas	3.185,75
0407010102	A.D.Cultural Jovens de Longos Vales	2.375,00
0407010103	A.D.R.C.Estrelas de Monção-Sago	2.260,00
0407010104	A.D.T.Cultural do Parque da Srª da Vista - Pias	754,00
0407010105	A.S.Cosme e Damião de Podame	21.080,00
0407010108	Agrupamento Escutista Nº 791 de Monção	980,00
0407010110	A.C.R.D.Amigos de Merufe	1.131,00
0407010111	Associação de Jovens de Ceivães	1.034,00
0407010113	Associação Social e Cultural Sr.do Rio - Segude	475,00
0407010114	Associação Cultural "Ardina" - Cambeses	2.560,00
0407010116	Banda Musical de Monção	30.048,25
0407010117	Casa do Povo de Tangil (Banda)	22.110,00
0407010118	CENSO Sá/Valadares/Messegães	17.201,00
0407010119	Centro Social e Paroquial de Moreira	1.140,00
0407010121	Cine Clube de Monção	2.637,00
0407010122	Grupo Folclórico das Lavradeiras S.Pedro de Merufe	7.154,00
0407010123	Rancho Folclórico da Casa do Povo de Barbeita	17.548,00
0407010124	Associação dos Moleirinhos do Gadanha	6.214,00
0407010125	Grémio Social de Mazedo	5.118,00
0407010126	A.Sócio-Cultural e Recreativa de Pinheiros	7.311,00
0407010128	Seminário de S.Teotónio	1.354,00
0407010129	Universidade do Minho - Delegação de Monção	4.356,00
0407010130	Associação Filarmonica Milagrense - Cambeses	2.583,50
0407010135	A Citânea-C.C.R.D.de Longos Vales(R.Amigos L.Vales	4.752,00



MUNICÍPIO DE MONÇÃO

Fluxos de Caixa

Ano: 2014

Unidade: €

0407010136	Rancho Folclorico de Stª Maria de Moreira	6.214,00
0407010137	Centro Paroquial e Social de Barbeita	2.437,00
0407010139	Portela Activa-As.Soc/Rec/Desportiva	1.098,00
0407010140	A.C.D.e Cantares Reg.L.Vales(R.Estrelas dos Vales)	5.118,00
0407010142	Associação Sócio-Cultural do Vale da Anta	1.098,00
0407010143	Associação de Jovens de Trute	1.098,00
0407010144	A.C.R.Desportiva de S.Mamede de Troviscoso	3.656,00
0407010145	A.C.D.R.de Barbeita (Buraca da Moura)	1.098,00
0407010149	Associação Social, Cultural e Cívica Senhora Ajuda	1.425,00
0407010150	ADRCSSAM - Associação Serra da Anta de Merufe	1.098,00
0407010151	Centro Paroquial Social Padre Agostinho Caldas Afo	1.900,00
04070102	SECTOR SOCIAL	23.311,00
0407010201	APPACDM	4.750,00
0407010202	Santa Casa da Misericórdia de Monção	18.561,00
04070103	SECTOR ECONÓMICO	68.496,00
0407010303	Atlântica-Associação Florestal dos Vales do Minho	34.248,00
0407010304	Assembleia de Compartes dos Baldios da Freg.Merufe	34.248,00
04070104	SECTOR RELIGIOSO	46.610,00
0407010401	Comissão de Festas á Virgem das Dores	12.794,00
0407010404	Fábrica da Igreja do Divino Salvador de Barbeita	30.016,00
0407010407	Fábrica da Igreja de Santa Maria dos Anjos	3.800,00
04070105	SECTOR DESPORTIVO	105.121,00
0407010501	Monção Basket Clube	10.966,00
0407010502	Clube de Cicloturismo de Monção	1.227,00
0407010503	Clube Desportivo Mouriminho	475,00
0407010504	Clube Desportivo e Rec. de Moreira	600,00
0407010505	Clube Marinheiro Minhoto	1.098,00
0407010509	Desportivo de Monção	46.684,00
0407010512	União Desportiva os Raianos	12.350,00
0407010513	Associação Cultural Desport.Recreativa de Troporiz	732,00
0407010514	União Columbófila de Monção	184,00
0407010515	Clube de Natação	1.883,00
0407010516	Clube de Actividades Aquáticas e Desportivas Monçã	1.883,00
0407010517	Deu-la-Deu Karaté Club	1.098,00
0407010518	Subzone - Clube Subaquático de Monção	1.098,00



MUNICÍPIO DE MONÇÃO

Fluxos de Caixa

Ano: 2014

Unidade: €

0407010519	União Desportiva de Moreira	24.368,00	
0407010520	Templários do Pedal	475,00	
04070106	SECTOR HUMANITÁRIO	126.118,00	
0407010601	Assoc. Humanitária Bombeiros Voluntários Monção	111.940,00	
0407010602	Cruz Vermelha - Delegação de Monção	14.178,00	
04070107	OUTROS SECTORES	2.207,00	
0407010706	Liga dos Combatentes	732,00	
0407010707	Rafeiros e Companhia-As.Protectora Animais Aband.	475,00	
0407010708	ADE-Associação Desportiva Equestre Cavalos e Amigo	1.000,00	
04070109	OUTRAS	29.692,70	
0407010901	Comédias do Minho	17.100,00	
0407010902	ACAPO	950,00	
0407010906	Associação Raiana Agro-Pecuária de Monção/Melgaço	1.500,00	
0407010908	AREA-Agência Regional Energia Ambiente Alto Minho	1.000,00	
0407010913	CIAB-Centro Informação,Mediação Arbitragem Consumo	1.438,30	
0407010914	Asociación Europea de Vias Verdes	1.000,00	
0407010916	Confraria do Vinho Verde	498,80	
0407010917	Associação de Pais e Encar.Educação Deu-la-Deu	562,10	
0407010999	Associações Diversas	5.643,50	
0408	Famílias	9.432,10	
040802	Outras	9.432,10	
04080201	Bolsas de Estudo "João Verde"	9.432,10	
06	Outras despesas correntes	84.655,41	
0602	Diversas	84.655,41	
060201	Impostos e taxas	307,15	
060203	Outras	84.348,26	
06020304	Serviços bancários	7.422,62	
06020305	Outras	76.925,64	
0602030599	Outras Despesas Correntes	76.925,64	
Despesas de Capital			5.298.342,48
07	Aquisição de bens de capital	1.784.130,77	
0701	Investimentos	1.747.669,93	
070101	Terrenos	49.879,79	
070102	Habitacões	11.894,67	
07010203	Reparação e beneficiação	11.894,67	



MUNICÍPIO DE MONÇÃO

Fluxos de Caixa

Ano: 2014

Unidade: €

070103	Edifícios	386.935,15
07010301	Instalações de serviços	140.256,34
07010302	Instalações desportivas e recreativas	36.438,72
07010303	Mercados e instalações de fiscalização sanitária	25.837,94
07010305	Escolas	56.810,88
07010307	Outros	127.591,27
070104	Construções diversas	1.080.259,81
07010401	Viadutos, arruamentos e obras complementares	196.128,85
07010402	Sistemas de drenagem de águas residuais	163.054,36
07010404	Iluminação pública	8.325,65
07010405	Parques e jardins	3.822,55
07010406	Instalações desportivas e recreativas	54.852,50
07010407	Captação e distribuição de água	2.273,78
07010408	Viação rural	411.653,91
07010409	Sinalização e trânsito	243,54
07010413	Outros	239.904,67
070107	Equipamento de informática	12.942,33
070108	Software informático	42.287,61
070109	Equipamento administrativo	1.799,80
070110	Equipamento básico	58.642,97
07011001	Equipamento de recolha de resíduos	55.823,55
07011002	Outro	2.819,42
070111	Ferramentas e utensílios	600,00
070115	Outros investimentos	102.427,80
0702	Locação financeira	20.564,59
070203	Edifícios	20.564,59
07020301	Banco BPI/Prédio Praça Deu-La-Deu	20.564,59
0703	Bens de domínio público	15.896,25
070305	Bens do património histórico, artístico e cultural	15.896,25
08	Transferências de capital	2.079.538,51
0805	Administração local	1.227.722,00
080501	Continente	1.227.722,00
08050102	Freguesias	1.227.722,00
0805010201	Abedim	31.310,00
0805010204	Barbeita	52.533,00



MUNICÍPIO DE MONÇÃO

Fluxos de Caixa

Ano: 2014

Unidade: €

0805010205	Barroças e Taías	28.789,00
0805010206	Bela	40.981,00
0805010207	Cambeses	55.397,00
0805010210	Lara	30.022,00
0805010211	Longos Vales	55.464,00
0805010215	Merufe	72.315,00
0805010218	Moreira	71.264,00
0805010220	Pias	49.938,00
0805010221	Pinheiros	30.129,00
0805010222	Podame	28.962,00
0805010223	Portela	32.490,00
0805010224	Riba de Mouro	56.551,00
0805010227	Segude	30.251,00
0805010228	Tangil	57.176,00
0805010231	Trute	29.810,00
0805010234	Anhões e Luzio	40.159,00
0805010235	Ceivães e Badim	49.052,00
0805010236	Mazedo e Cortes	124.378,00
0805010237	Messegães, Valadares e Sá	50.186,00
0805010238	Monção e Troviscoso	125.754,00
0805010239	Sago, Lordelo e Parada	46.128,00
0805010240	Troporiz e Lapela	38.683,00
0807	Instituições sem fins lucrativos	851.816,51
080701	Instituições sem fins lucrativos	851.816,51
08070101	SECTOR CULTURAL/RECREATIVO	461.763,14
0807010105	A.S.Cosme e Damião de Podame	110.700,00
0807010116	Banda Musical de Monção	10.000,00
0807010117	Banda da Casa do Povo de Tangil	267.587,14
0807010118	CENSO Sà/Valadares/Messegães	40.000,00
0807010137	Centro Social e Paroquial de Barbeita	8.476,00
0807010143	Centro Paroquial Social de S.Pedro de Merufe	25.000,00
08070104	SECTOR RELIGIOSO	22.500,00
0807010406	Fábrica da Igreja de S.Pedro - Riba de Mouro	10.000,00
0807010410	Fábrica da Igreja de Tangil	5.000,00
0807010416	Fábrica da Igreja Paroquial S.João Batista-L.Vales	5.000,00



MUNICÍPIO DE MONÇÃO

Fluxos de Caixa

Ano: 2014

Unidade: €

0807010418	Confraria de S.Félix - Barbeita	2.500,00
08070105	SECTOR DESPORTIVO	67.953,37
0807010509	Desportivo de Monção	60.453,37
0807010512	União Desportiva os Raianos	7.500,00
08070106	SECTOR HUMANITÁRIO	19.600,00
0807010601	Assoc.Humanitária Bombeiros Voluntários Monção	18.600,00
0807010602	Cruz Vermelha - Delegação de Monção	1.000,00
08070107	OUTROS SECTORES	280.000,00
0807010702	Ademinho	280.000,00
09	Activos financeiros	3.000,00
0909	Outros activos financeiros	3.000,00
090902	Socied.e quase socied.não financeiras-Públicas	3.000,00
09090202	Matadouro Regional de Monção, E.M.	3.000,00
10	Passivos financeiros	1.431.673,20
1005	Empréstimos a curto prazo	250.000,00
100503	Socied.financ.-Bancos e outras instit. financeiras	250.000,00
10050305	Empréstimo de curto prazo-CCAMN - 250.000,00	250.000,00
1006	Empréstimos a médio e longo prazos	1.181.673,20
100603	Socied.financ.-Bancos e outras instit. financeiras	1.145.620,80
10060302	Empréstimos de Médio e Longo Prazo	1.145.620,80
1006030202	Emp. BES 6380162221518	36.185,96
1006030203	Emp. CGD-0486 000555 991	50.937,04
1006030204	Emp. CGD-0486 000564 991	97.804,84
1006030206	Emp. BTA - 28/10/99	37.958,84
1006030209	Emp. BPI 2288586830001	69.033,40
1006030210	Emp. CGD-0486 000578 991	37.647,79
1006030211	Emp. CCAM 56016157431	31.121,32
1006030212	Emp. CCAM 56016358105	46.522,60
1006030213	Emp. BPSM 56579141	24.939,84
1006030214	Emp. TOTTA 06/12/01	80.572,04
1006030216	Emp. CGD-9015 002548 291	7.816,72
1006030217	Emp. CGD-9015 002549 091	8.049,61
1006030218	Emp. CGD-9015 002989 591	53.167,39
1006030219	Emp. CGD-9015 002988 791	132.318,09
1006030220	Emp. BPI-2288586830002 (360 730,57)	20.040,58



MUNICÍPIO DE MONÇÃO

Fluxos de Caixa

Ano: 2014

Unidade: €

1006030221	Emp. BPI-2288586830003 (737 765,00)	43.356,14	
1006030222	Emp. CGD-9015 003834 791	12.675,30	
1006030223	Emp. CGD-9140 013065 891	67.024,91	
1006030224	Emp.BPI-22885868300007 (45 829,00)	2.646,59	
1006030225	Emp. CGD-9015 004221 291	64.889,02	
1006030226	Emp. CGD-9015 004400 291	50.713,97	
1006030227	Emp. CGD-9015 004799 091	63.016,05	
1006030228	Empréstimo (PREDE)-CCAM-56046078680	65.146,63	
1006030229	Emp. CGD-9015 006998 691 (1.094.306,80)	42.036,13	
100605	Admin.pública-Admin.central-Estado	36.052,40	
10060501	Empréstimo (PREDE)-Estado Português (360.524,00)	36.052,40	
9901	Operações de Tesouraria		1.216.157,73
	Saldo para a gerência seguinte		696.954,51
	Execução Orçamental	144.589,66	
	Operações de Tesouraria	552.364,85	
Total			16.656.793,27

O Chefe de Divisão	O Presidente da Câmara
	
Antonio Manuel Ferreira Fernandes	Augusto Henrique Oliveira Domingues

**PRESTAÇÃO DE CONTAS
2014**

Anexos às Demonstrações Financeiras



Município de Monção

ANEXOS ÀS DEMONSTRAÇÕES FINANCEIRAS 2014

Nº 8 das Considerações Técnicas do Pocal

8.1 – Caracterização da entidade

Conforme mapa anexo

8.2 – Notas ao Balanço e à Demonstração de Resultados

8.2.1 – Disposições do Pocal

- Iniciou-se o processo de implementação da contabilidade de custos, com um teste piloto, que não foi possível ainda concluir.
- No que diz respeito ao inventário, foram registados todos os bens concluídos, a preço de aquisição ou produção, nos termos da norma 4.1.4., por recurso ao arquivo da autarquia. Relativamente aos restantes, quer do domínio privado quer do domínio público, estão devidamente arrolados e localizados, nos termos da mesma norma 4.1.4, assumem de momento o valor zero, aguardando a aprovação do respectivo regulamento de avaliação ou que neles seja realizada uma grande reparação.
- Finalmente, a Autarquia tem optado pela aquisição de bens e serviços directamente imputáveis ao objecto final.
- Inventariou-se no final do ano a quantidade de água para abastecimento público existente nas condutas adutoras e reservatórios, tendo sido contabilizada a quantidade de 6.500 metros cúbicos com uma valorização a preço de custo de 1.958,94 €.

8.2.2 – Comparabilidade de valores no Balanço e Demonstração de Resultados

Todos os valores do Balanço e Demonstração de Resultados são comparáveis.

8.2.3 – Critérios Valorimétricos utilizados nas várias rubricas do Balanço e da Demonstração de Resultados

Imobilizações e Activos Financeiros

Os bens do Activo Imobilizado foram registados ao custo de aquisição e as amortizações efectuadas pelo método das quotas constantes anuais e pelas taxas fixadas pelo CIBE – Cadastro e Inventário de Bens do Estado, classificador anexo à Portaria nº 671/2000, de 17 de Abril.

Os Activos Financeiros foram também registados pelo custo de aquisição.

Dívidas de Terceiros

As dívidas de terceiros correspondem aos saldos em 31 de Dezembro de 2014, dizem respeito a vários utentes de serviços municipais e estão expressos em euros.



Município de Monção

Dívidas a Terceiros

As dívidas a terceiros correspondem aos saldos em 31 de Dezembro de 2014, dizem respeito a fornecedores, credores de imobilizado, empréstimos, operações de “factoring”, locação financeira e credores diversos, conta esta na qual estão incluídos os credores por operações não orçamentais.

Acréscimos e deferimentos

Acréscimo de Proveitos

Nesta conta encontra-se contabilizada a participação do Município na facturação do Parque Eólico de Monção, relativa ao 2º semestre de 2014;

Acréscimo de Custos

Nesta conta encontram-se contabilizados o subsídio de férias vencido em 2014 e respectivos encargos sociais, que apenas serão pagos em 2015, bem assim como o contrato com o Revisor Oficial de Contas relativo ao 2º semestre de 2014.

Proveitos Diferidos

Nesta conta encontram-se contabilizadas as verbas transferidas pelo Estado a título de participações comunitárias ou outras e destinadas a comparticipar obras e projectos candidatados pelo Município. Proceda-se à relevação da compensação do custo das amortizações de todos os bens concluídos, para a conta 7983 – Outros Proveitos e Ganhos Extraordinários – Transferências de Capital.

Provisões do Exercício

As provisões para cobranças duvidosas foram calculadas nos termos das considerações técnicas ao POCAL nº 2.7.1, isto é:

50% Para dívidas em mora há mais 6 meses e até 1 ano

100% Para dívidas em mora há mais de 12 meses

Provisões para outros riscos e encargos

A constituição desta provisão, por mera prudência, decorre da possibilidade de o Município incorrer no pagamento de indemnizações por processos judiciais em curso e conforme compilação efectuada pelos serviços jurídicos municipais.

8.2.5 – Situações que afectam o Resultado do Exercício

Não se detectam situações que afectem de forma relevante o resultado do exercício.

8.2.7 – Activo Bruto

Conforme mapa anexo

8.2.8 – Mapa de Amortizações, Reavaliações, Abates e Alienações

Conforme mapa anexo

8.2.9 – Empréstimos

Conforme mapa anexo



Município de Monção

8.2.13 – Bens em regime de locação financeira

Descrição	Nº Inventário	Valor de Aquisição	Amortizações Acumuladas	Valor Patrimonial Líquido
Locação Financeira Imobiliária				
BPI - Prédio da Praça De-La-Deu	1	291.959,55	105.835,98	186.123,57
TOTAL		291.959,55	105.835,98	186.123,57

8.2.14 – Bens do Imobilizado não valorizados

Conforme mapa anexo

8.2.16 – Entidades Participadas

No que se refere à consolidação de contas com as entidades participadas, a Lei n.º 73/2013, de 3 de Setembro, que estabelece o regime financeiro das autarquias locais e das entidades intermunicipais, através do seu art.º 75º, nº 2, define que “Os documentos de prestação de contas consolidados são elaborados e aprovados pelos órgãos executivos de modo a serem submetidos à apreciação dos órgãos deliberativos durante sessão ordinária do mês de junho do ano seguinte àquele a que respeitam.”

Contudo, da lista de participadas, nos termos da legislação em vigor, o Município apenas deverá consolidar com o Matadouro Regional de Monção, EM:

MAPA DAS ENTIDADES PARTICIPADAS PELO MUNICÍPIO, CONFORME ART.º 46º DA LEI Nº 73/2013, DE 3 DE SETEMBRO		
Designação	NIPC	Tipo de Entidade
Matadouro Regional de Monção, EM	505207206	Societária
Valorminho -Valorização e Tratamento de Resíduos Sólidos, SA	503796328	Societária
Águas do Noroeste, SA	509436595	Societária
ANMP	501627413	Associação de Municípios
Comunidade Intermunicipal do Minho-Lima (CIM Alto Minho)	508754496	Associação de Municípios
Turismo do Porto e Norte de Portugal, ER	508905435	Entidade regional de turismo gestora da área regional de turismo do Norte - NUT II
Associação Minho Park Monção - Parque Empresarial do Noroeste Peninsular	509029876	Associação de Direito Privado
Associação de Municípios do Vale do Minho	503418226	Associação de Municípios de fins específicos
Comédias do Minho-associação para a Promoção de Actividades Culturais no Vale do Minho	506290840	Associação de Direito Privado
Ademinho-Associação para o Desenvolvimento do Ensino Profissional do Alto Minho Interior	504853198	Associação de Direito Privado
CIAB – Centro de Informação, Mediação e Arbitragem de Consumo (Tribunal Arbitral De Consumo)	505214504	Associação de Direito Privado
AMPV - Associação de Municípios Portugueses do Vinho	508038430	Associação Municípios Fins Específicos (dir.priv)



Município de Monção

8.2.18 - Aplicações Financeiras

Natureza	Entidade	Valor
Depósito a Prazo	Banco Popular Portugal	250.000,00
Total		250.000,00

8.2.22 - Dívidas de Cobranças Duvidosas

Conforme mapa anexo

8.2.25 – Dívidas incluídas na rubrica “ Estado e outros entes Públicos”

Código	Designação	Valor
245	Contribuições para a Segurança Social	795,26
	A.D.S.E.	13.638,90
249	Outras tributações - Caixa Geral de Aposentações	693,55
Total		15.127,71
Nenhum destes valores se encontra em mora.		

8.2.26 – Contas de Ordem

Conforme mapa anexo

8.2.27 – Provisões Acumuladas

Conforme mapa anexo

8.2.28 – Fundo Patrimonial

Conforme mapa anexo

8.2.31 – Demonstração dos Resultados Financeiros

Conforme mapa anexo

8.2.32 - Demonstração dos Resultados Extraordinários

Conforme mapa anexo

Notas Não Aplicáveis

8.2.4 – 8.2.6 – 8.2.10 – 8.2.11 – 8.2.12 - 8.2.17 - 8.2.19 – 8.2.20 – 8.2.21 – 8.2.23 – 8.2.24 – 8.2.29 – 8.2.30



Município de Monção

Outros anexos:

- *Resumo do Mapa de Fluxos de Caixa*
- *Mapa Fluxos de Caixa Completo*
- *Mapa de Proveitos diferidos*
- *Lista de garantias e cauções activas*
- *Diário de Tesouraria em 30-12-2014*

Monção, 31 de Março de 2015

O Chefe de Divisão DSF

António Manuel Ferreira Fernandes



Município de Monção

ANEXO XII

CARACTERIZAÇÃO DA ENTIDADE

Gerência de 1 de Janeiro a 31 de Dezembro de 2014

ENTIDADE	MUNICÍPIO DE MONÇÃO
ENDEREÇO	LARGO DE CAMÕES 4950 MONÇÃO
NIPC	680 022 198
FAX	251 649 010
TELEFONE	251 649 000

NÚMERO DE ELEITORES	Mais de 10 000 e menos de 40 000
FONTE	SIGRE (Direcção Geral da Administração Interna)

ÓRGÃO EXECUTIVO	7 Membros	
PRESIDENTE	Augusto Henrique Oliveira Domingues	
VEREADORES	Nome	Pelouro
- PERMANÊNCIA	Maria da Conceição da Cunha Aragão Soares	Obras e Urbanismo
	Paulo Jorge Moreira Esteves	Actividades Sócio - Culturais
- NÃO PERMANÊNCIA	António José Fernandes Barbosa	Vereador
	João Joaquim Cruz Garrido	Vereador
	Abel Lima Baptista	Vereador
	Natália Pereira Rocha	Vereador
FREGUESIAS /UNIÕES FREGUESIAS	24	
ÓRGÃO DELIBERATIVO	49 Membros	

SERVIÇOS MUNICIPALIZADOS	NÃO TEM
--------------------------	---------

ORGANIZAÇÃO (Aplicações informáticas instaladas)	Contabilidade autárquica Taxas Tesouraria Recursos humanos Contratos Cauções Empreitadas Inventário e cadastro Actas Contra-ordenações Avaliação de desempenho Gestão de seguimento de expediente
---	--



Município de Monção

ORGANIZAÇÃO (continuação)	Gestão de Obras Particulares Contabilidade de Custos Obras por Administração Directa Gestão de Stocks Gestão de refeições Sistema de execuções fiscais Bilhética
-------------------------------------	--

ORGANOGRAMA	CONFORME DOCUMENTO ANEXO.
--------------------	---------------------------

ACÇÕES INSPECTIVAS	IGAL INSPECÇÃO ORDINÁRIA PROCESSO Nº 160.400 EXERCÍCIOS DE 2007 – 2009 INICIADA EM SETEMBRO/2009 E TERMINADA EM DEZEMBRO/2009
---------------------------	---

DOCUMENTOS DE GESTÃO		
DOCUMENTOS	APROVAÇÕES	
	ÓRGÃO EXECUTIVO	ÓRGÃO DELIBERATIVO
GRANDES OPÇÕES DO PLANO - 2014	27-01-2014	10-02-2014
ORÇAMENTO - 2014	27-01-2014	10-02-2014
BALANÇO INICIAL - 2014	28-04-2014	30-04-2014
DOCUMENTOS DE PRESTAÇÃO DE CONTAS - 2013	28-04-2014	30-04-2014
NORMA DE CONTROLO INTERNO	EM ELABORAÇÃO	
INVENTÁRIO	ELABORADO	

OUTRAS INFORMAÇÕES		
DESCRIÇÃO		VALOR
TRANSFERÊNCIAS DO ORÇAMENTO DE ESTADO 2014	Fundo de Equilíbrio Financeiro - Corrente	6.096.155,00
	Fundo de Equilíbrio Financeiro - Capital	677.350,00
	Fundo Social Municipal	250.478,00
	Participação no IRS	317.512,00
RECEITA CORRENTE DO ANO ANTERIOR (2013)		12.836.002,12
DESPESA DE INVESTIMENTO DO ANO ANTERIOR (2013)		2.899.924,04

O Responsável pelos Serviços

Órgão Executivo



MUNICÍPIO DE MONÇÃO

Activo Bruto

Ano: 2014

Rubricas	Saldo Inicial	Reavaliação/ Ajustam.	Aumentos	Alienações	Sinistros	Abates	Transferências	Saldo Final
De bens de domínio público								
Terrenos e recursos naturais								
Edifícios	463.857,24							463.857,24
Outras construções e infra-estruturas	32.563.866,68						342.856,66	32.906.723,34
Bens do património histórico, artístico e cultural	52.500,00							52.500,00
Outros bens de domínio público								
Imobilizações em curso	5.584.519,57		236.716,83				-340.441,05	5.480.795,35
Adiantamentos por conta de bens de dominio público								
Sub - totais	38.664.743,49		236.716,83				2.415,61	38.903.875,93
De Imobilizações incorpóreas								
Despesas de instalação								
Despesas de investigação e desenvolvimento	241.868,25						159.900,00	401.768,25
Propriedade industrial e outros direitos	594.796,16		3.542,40				138.731,16	737.069,72
Imobilizações em curso	511.835,27		111.241,45				-298.631,16	324.445,56
Adiantamentos por conta de imobilizações incorpóreas								
Sub - totais	1.348.499,68		114.783,85				0,00	1.463.283,53
De Imobilizações Corpóreas								
Terrenos e recursos naturais	2.134.522,07							2.134.522,07
Edifícios e outras construções	36.232.669,64						1.136.793,80	37.369.463,44
Equipamento básico	2.277.757,18		218.534,62			-9.106,69	3.952,96	2.491.138,07
Equipamento de transporte	509.387,71							509.387,71
Ferramentas e utensílios	1.585,01							1.585,01
Equipamento administrativo	239.845,09		1.535,04					241.380,13
Taras e vasilhame								
Outras imobilizações corpóreas	34.188,78							34.188,78
Imobilizações em curso	2.138.675,59		202.881,55				-1.143.162,37	1.198.394,77



MUNICÍPIO DE MONÇÃO

Activo Bruto

Ano: 2014

Rubricas	Saldo Inicial	Reavaliação/ Ajustam.	Aumentos	Alienações	Sinistros	Abates	Transferências	Saldo Final
Adiantamentos por conta de imobilizações corpóreas								
Sub - totais	43.568.631,07		422.951,21			-9.106,69	-2.415,61	43.980.059,98
De Investimentos Financeiros								
Partes de capital	2.343.888,32		3.000,00					2.346.888,32
Obrigações e títulos de participação								
Investimentos em imóveis								
Terrenos e recursos naturais								
Edifícios e outras construções								
Outras aplicações financeiras								
Depósitos em instituições financeiras								
Títulos de dívida pública								
Outros títulos								
Imobilizações em curso								
Adiantamentos por conta de investimentos financeiros								
Sub - totais	2.343.888,32		3.000,00					2.346.888,32
Totais Gerais	85.925.762,56		777.451,89			-9.106,69	0,00	86.694.107,76

O Responsável pelo Serviço

António Manuel Ferreira Fernandes



MUNICÍPIO DE MONÇÃO

Amortizações

Ano: 2014

Rubricas		Saldo Inicial	Reforços	Regularizações		Saldo Final
				Abates (-)	Outras (+/-)	
De bens de domínio público						
Terrenos e recursos naturais						
Edifícios	4852	34.789,32	5.798,22			40.587,54
Outras construções e infra-estruturas	4853	12.604.439,42	1.399.487,68			14.003.927,10
Bens do património histórico, artístico e cultural						
Outros bens de domínio público						
Imobilizações em curso						
Adiantamentos por conta de bens de dominio público						
Sub - totais		12.639.228,74	1.405.285,90			14.044.514,64
De Imobilizações incorpóreas						
Despesas de instalação						
Despesas de investigação e desenvolvimento	4832	232.641,41	62.521,51			295.162,92
Propriedade industrial e outros direitos	4833	565.307,96	37.692,30		65.156,43	668.156,69
Imobilizações em curso						
Adiantamentos por conta de imobilizações incorpóreas						
Sub - totais		797.949,37	100.213,81		65.156,43	963.319,61
De Imobilizações Corpóreas						
Terrenos e recursos naturais						
Edifícios e outras construções	4822	5.263.338,64	834.674,37		335,22	6.098.348,23
Equipamento básico	4823	1.628.737,36	229.977,58	-9.106,69	3.445,60	1.853.053,85
Equipamento de transporte	4824	418.315,69	19.579,42			437.895,11
Ferramentas e utensílios	4825	1.414,01	57,00			1.471,01
Equipamento administrativo	4826	199.328,01	9.865,32			209.193,33
Taras e vasilhame						



MUNICÍPIO DE MONÇÃO

Amortizações

Ano: 2014

Rubricas	Saldo Inicial	Reforços	Regularizações		Saldo Final
			Abates (-)	Outras (+/-)	
Outras imobilizações corpóreas					
Imobilizações em curso					
Adiantamentos por conta de imobilizações corpóreas					
Sub - totais	7.511.133,71	1.094.153,69	-9.106,69	3.780,82	8.599.961,53
De Investimentos Financeiros					
Partes de capital					
Obrigações e títulos de participação					
Investimentos em imóveis					
Terrenos e recursos naturais					
Edifícios e outras construções					
Outras aplicações financeiras					
Depósitos em instituições financeiras					
Títulos de dívida pública					
Outros títulos					
Imobilizações em curso					
Adiantamentos por conta de investimentos financeiros					
Sub - totais					
Totais	20.948.311,82	2.599.653,40	-9.106,69	68.937,25	23.607.795,78

O Responsável pelo Serviço

António Manuel Ferreira Fernandes



MUNICÍPIO DE MONÇÃO

Mapa de Dívidas de Cobrança Duvidosa Incluídas nas Rúbricas de Dívidas de Terceiros

Ano: 2014

Idade da Dívida	Valor Total em Dívida	Cobrança Duvidosa	Saldo Boa Cobrança
Dívidas em mora há mais de 1 ano			
Clientes	52.812,97	52.812,97	0,00
Contribuintes	89,02	89,02	0,00
Outros Devedores	47.821,05	47.821,05	0,00
Dívidas em mora há mais de 6 meses e até 1 ano			
Clientes	8.423,30	4.211,65	4.211,65
Contribuintes		0,00	0,00
Outros Devedores	3.319,74	1.659,87	1.659,87
Dívidas em mora há 6 meses ou menos			
Clientes	21.676,32		21.676,32
Contribuintes			0,00
Outros Devedores	2.663,23		2.663,23
Totais	136.805,63	106.594,56	30.211,07

O Responsável pelos Serviços

António Manuel Ferreira Fernandes



MUNICÍPIO DE MONÇÃO

8.2.26 - Contas de Ordem

Ano: 2014

Conta	Designação	Saldo da Gerência Anterior		Movimento Anual		Saldo para a Gerência Seguinte	
		D	H	Débito	Crédito	D	H
Recibos para Cobrança							
092	Recibos para Cobrança (Receita virtual)						
0921	À responsabilidade do Tesoureiro	143.181,00		377.359,76	383.735,13	136.805,63	
Garantias e Cauções Prestadas POR Terceiros							
093	Garantias e Cauções de Terceiros						
0931	Credores por Garantias e Cauções						
09311	Fornecedores de c/c		199.040,86	15.236,54			214.277,40
09312	Fornecedores de imobilizado		1.493.796,80	162.183,26	526.952,93		1.129.027,13
09313	Outros Credores						
093131	Prestadas p/ Outros Credores - Loteamento/Obras		905.137,30	4.926,40	111.731,24		798.332,46
093139	Prestadas p/ Outros Credores - Diversos		358.560,29	7.448,76			366.009,05
Totais		0,00	2.956.535,25	189.794,96	638.684,17	0,00	2.507.646,04
Garantias e Cauções Prestadas A Terceiros							
094	Garantias e Cauções a Terceiros						
0941	Devedores por Garantias e Cauções						
09412	Outros Devedores (1)	10.337.554,62			1.181.673,20	9.155.881,42	
(1) Note-se que neste saldo incluem-se as garantias prestadas a Entidades Bancárias por todos os empréstimos contraídos pelo Município, nos termos da Lei das Finanças Locais.							
Anexos: - Listagem das garantias e cauções activas.							
- Diário de Tesouraria em 31-12-2014 (recibos para cobrança)							

O Responsável pelo Serviço

António Manuel Ferreira Fernandes



MAPA DE PROVISÕES ACUMULADAS

Tipo de Provisão	Idade da Dívida	Valor em Dívida	Provisão		Saldo Inicial	Constituição/ Reforço	Regularizações	Saldo Final	
			Taxa	Valor					
Cobrança Duvidosa	Dívidas em mora há mais de 1 ano								
	Cientes	52.812,97	100,00%	52.812,97	78.429,95	0,00	-25.616,98	52.812,97	
	Contribuintes	89,02	100,00%	89,02	89,02	0,00	0,00	89,02	
	Outros Devedores	47.821,05	100,00%	47.821,05	47.569,61	251,44	0,00	47.821,05	
	Dívidas em mora há mais de 6 meses e até 1 ano								
	Cientes	8.423,30	50,00%	4.211,65	4.236,25	0,00	-24,60	4.211,65	
	Contribuintes		50,00%	0,00	0,00	0,00	0,00	0,00	
	Outros Devedores	3.319,74	50,00%	1.659,87	299,28	1.360,59	0,00	1.659,87	
	Dívidas em mora há 6 meses ou menos								
	Cientes	21.676,32	0,00%	0,00		0,00	0,00	0,00	
	Contribuintes		0,00%	0,00		0,00	0,00	0,00	
	Outros Devedores	2.663,23	0,00%	0,00		0,00	0,00	0,00	
	Sub-Totais		136.805,63		106.594,56	130.624,11	1.612,03	-25.641,58	106.594,56
	Para Riscos e Encargos	Processos Judiciais em curso			149.714,62	88.714,62	61.000,00	0,00	149.714,62
Totais		136.805,63		256.309,18	219.338,73	62.612,03	-25.641,58	256.309,18	

O Responsável pelos Serviços

António Manuel Ferreira Fernandes



MUNICÍPIO DE MONÇÃO

Fundo Patrimonial

Ano: 2014

Código	Conta	Saldo Inicial	Aumentos	Diminuições	Saldo Final
5	Fundo Patrimonial				
51	Património	13.209.840,16	10.691,80		13.220.531,96
57	Reservas				
571	Reservas legais				
57101	Exercicio de 2002	200.776,00			200.776,00
57102	Exercicio de 2003	259.513,00			259.513,00
57103	Exercicio de 2004	230.383,80			230.383,80
57104	Exercicio de 2005	314.647,91			314.647,91
57105	Exercicio de 2006	171.192,28			171.192,28
57106	Exercicio de 2007	468.735,00			468.735,00
57107	Exercicio de 2008	130.264,30			130.264,30
57108	Exercicio de 2009	103.560,48			103.560,48
57109	Exercicio de 2010	85.367,37			85.367,37
57110	Exercicio de 2011	89.633,93			89.633,93
57111	Exercicio de 2012	124.242,12			124.242,12
57112	Exercicio de 2013		33.300,12		33.300,12
575	Subsídios				
57507	Investimento	102.137,34			102.137,34
59	Resultados transitados				
591	Resultados de Exercícios Anteriores				
59101	Exercicio de 2002	852.694,01			852.694,01
59102	Exercicio de 2003	2.650.640,14			2.650.640,14
59103	Exercicio de 2004	2.179.780,88			2.179.780,88
59104	Exercicio de 2005	1.897.826,54			1.897.826,54
59105	Exercicio de 2006	1.317.194,78			1.317.194,78
59106	Exercicio de 2007	4.618.363,08		(448,56)	4.617.914,52
59107	Exercicio de 2008	700.573,66		(448,56)	700.125,10
59108	Exercicio de 2009	1.121.959,08		(3.328,27)	1.118.630,81
59109	Exercicio de 2010	917.597,81		(6.224,08)	911.373,73
59110	Exercicio de 2011	727.858,00		(10.148,66)	717.709,34
59111	Exercicio de 2012	1.762.953,65		(20.131,79)	1.742.821,86
59112	Exercicio de 2013		622.010,53	(28.207,33)	593.803,20
Totais		34.237.735,32	666.002,45	-68.937,25	34.834.800,52

O Responsável pelo Serviço

António Manuel Ferreira Fernandes



Município de Monção

Demonstração de Resultados Financeiros

Ano: 2014

Código	Custos e Perdas	Exercícios		Código	Proveitos e Ganhos	Exercícios	
		2014	2013			2014	2013
681	Juros suportados	140.026,48	159.122,32	781	Juros obtidos	7.252,75	8.500,74
682	Perdas em entidades participadas			782	Ganhos em entidades participadas	0,00	0,00
683	Amortizações de investimentos em imóveis			783	Rendimentos de imóveis	1.375.264,35	1.294.232,02
684	Provisões para aplicações financeiras			784	Rendimentos de participações de capital	3.246,96	3.549,13
685	Diferenças de câmbio desfavoráveis			785	Diferenças de câmbio favoráveis	0,00	0,00
687	Perdas na alienação de aplicações de tesouraria			786	Descontos de pronto pagamento obtidos	0,00	96,18
688	Outros custos e perdas financeiros	7.422,62	8.457,74	787	Ganhos na alienação de aplicações de tesouraria	0,00	0,00
	Resultados Financeiros	1.238.314,96	1.138.798,01	788	Outros proveitos e ganhos financeiros	0,00	0,00
Totais		1.385.764,06	1.306.378,07	Totais		1.385.764,06	1.306.378,07

O Responsável pelo Serviço

António Manuel Ferreira Fernandes



Município de Monção

Demonstração de Resultados Extraordinários

Ano: 2014

Código	Custos e Perdas	Exercícios		Código	Proveitos e Ganhos	Exercícios	
		2014	2013			2014	2013
691	Transferências de capital concedidas	2.064.766,58	2.051.321,87	791	Restituições de impostos	0,00	0,00
692	Dívidas incobráveis			792	Recuperação de dívidas	0,00	0,00
693	Perdas em existências			793	Ganhos em existências	0,00	0,00
694	Perdas em imobilizações		4.681,25	794	Ganhos em imobilizações	7.770,16	49.834,98
695	Multas e Penalidades			795	Benefícios de penalidades contratuais	12.769,85	9.915,82
696	Aumentos de amortizações e de provisões			796	Reduções de amortizações e de provisões	25.641,58	24.919,70
697	Correções relativas a exercícios anteriores	15.236,35	100.850,08	797	Correções relativas a exercícios anteriores	35.450,22	350,70
698	Outros custos e perdas extraordinárias			798	Outros proveitos e ganhos extraordinários	667.588,70	619.127,63
	Resultados extraordinários	(1.330.782,42)	(1.452.704,37)				

Totais	749.220,51	704.148,83	Totais	749.220,51	704.148,83
--------	------------	------------	--------	------------	------------

O Responsável pelo Serviço

António Manuel Ferreira Fernandes



MUNICÍPIO DE MONÇÃO

Fluxos de Caixa - Resumo

Ano: 2014

Unidade: €

Descrição	Execução Orçamental	Operações de Tesouraria	Total
-----------	---------------------	-------------------------	-------

Recebimentos

Saldo da Gerência Anterior	28.042,85	744.732,94	772.775,79
----------------------------	-----------	------------	------------

Receitas



Correntes	13.294.629,55		13.294.629,55
Capital	1.565.598,29		1.565.598,29
Operações de Tesouraria		1.023.789,64	1.023.789,64
Total de Recebimentos	14.888.270,69	1.768.522,58	16.656.793,27

Pagamentos

Despesas

Correntes	9.445.338,55		9.445.338,55
Capital	5.298.342,48		5.298.342,48
Operações de Tesouraria		1.216.157,73	1.216.157,73
Total de Pagamentos	14.743.681,03	1.216.157,73	15.959.838,76

Saldo para Gerência Seguinte	144.589,66	552.364,85	696.954,51
------------------------------	------------	------------	------------

O Chefe de Divisão	O Presidente da Câmara
	
Antonio Manuel Ferreira Fernandes	Augusto Henrique Oliveira Domingues



MUNICÍPIO DE MONÇÃO

Mapa de Transferência de Proveitos Diferidos

Ano: 2014

Investimento				Proveito Diferido		Cálculo do Proveito a Transferir		
Designação	Nº Inventário	Valor de Aquisição	Amortizações Acumuladas	Código	Valor Inicial	Do Ano Anterior	Do Ano	A Transferir
Investimentos				27450701				
Habitações				2745070102				
Construção				274507010201				
Proc.º 54821 - Aquis. Moradia - Figueiral - Parada	456	83.070,11	6.230,28	27450701020101	29.209,00	1.825,57	2.190,68	365,11
Proc.º 56380 - Aquis. Moradia - Riba de Mouro	222	10.000,00	875,00	27450701020102	5.000,00	375	437,50	62,50
Proc.º 56385 - Aquis. Moradia - Paço - Messegães	236	60.000,00	4.500,00	27450701020103	25.759,00	1.609,94	1.931,93	321,99
Construção de Habitação Social - Messegães	526/527	126.658,30	8.460,80	27450701020104	53.878,47	2.699,32	3.599,09	899,77
Construção de Habitação Social - Bela	528/529/530	156.259,72	10.438,20	27450701020105	67.707,00	3.392,14	4.522,85	1.130,71
Construção de Habitação Social - Casa nova-Monção	476-477-478	258.750,00	16.171,95	27450701020106	103.500,00	5.175,02	6.468,78	1.293,76
Construção de Habitação Social - Ceivães	479	65.000,00	4.062,50	27450701020107	26.000,00	1.300,00	1.625,00	325,00
Edifícios				2745070103				
Arquivo Municipal	351	1.069.373,49	69.112,84	27450701030101	557.084,21	34.817,78	36.003,95	1.186,17
Remodelação do Edifício do Loreto	668	903.649,78	135.547,47	27450701030102	625.811,15	62.581,12	93.871,67	31.290,55
Loja Interactiva de Turismo	686	30.755,78	206,06	27450701030103	77.925,50		522,09	522,09
Instalações Desportivas e Recreativas				274507010302				
Piscina Municipal	361	3.781.471,16	400.609,99	27450701030201	1.687.585,48	168.758,54	178.783,22	10.024,68
Mercados e instalações de fiscalização sanitária				274507010303				



MUNICÍPIO DE MONÇÃO
Mapa de Transferência de Proveitos Diferidos

Ano: 2014

Investimento				Proveito Diferido		Cálculo do Proveito a Transferir		
Designação	Nº Inventário	Valor de Aquisição	Amortizações Acumuladas	Código	Valor Inicial	Do Ano Anterior	Do Ano	A Transferir
Requal. Campo da Feira Fosso da Muralha Monção	671	918.958,69	12.223,15	27450701030301	720.025,85	4.824,17	9.577,13	4.752,96
Escolas				274507010305				
Centro Escolar da Vila de Monção	535	3.761.223,63	187.826,77	27450701030501	2.533.850,13	94.911,40	126.534,59	31.623,19
EB1/Jardim de Infância(C.Escolar de Pias)	224	461.658,38	33.767,13	27450701030502	359.076,13	19.912,52	26.263,95	6.351,43
Outros				274507010307				
Centro Cultural João Verde	360	3.542.518,37	182.456,36	27450701030701	1.419.335,12	63.276,57	73.102,44	9.825,87
Construções Diversas				2745070104				
Viadutos Arruamentos e Obras Complementares				274507010401				
Parque Termal de Monção	381-432	2.570.946,55	483.462,62	27450701040101	1.422.360,10	191.948,93	267.472,67	75.523,74
Remodelação do Núcleo Medieval de Monção	398	954.681,41	34.340,99	27450701040102	649.572,59	19.474,81	23.365,87	3.891,06
Rem.Núcleo Medieval Alameda General Humb.Delgado	399	194.058,07	7.758,27	27450701040103	152.813,78	5.091,00	6.109,36	1.018,36
Remodelação da Zona dos Capuchos	388	542.860,84	32.435,10	27450701040104	173.521,62	9.209,94	10.367,65	1.157,71
Estrada da Lavandeira (Ac.Melgaço-E.N.202)	437	768.746,60	257.204,46	27450701040105	382.124,84	108.290,34	127.849,95	19.559,61
Praça da República (1ªFase)	567	431.075,25	8.660,94	27450701040106	329.215,95	430,39	6.614,44	6.184,05
Sistemas de Drenagem de Águas Residuais				274507010402				
Saneamento da Zona Industrial e Interc.Secundário	367	289.011,81	115.210,21	27450701040201	176.975,31	61.674,10	70.548,54	8.874,44
Saneamento cabo,P.Mouro,Valinha-Barbeita-ceivães	369	526.510,89	183.780,56	27450701040202	251.969,78	75.326,87	87.950,98	12.624,11



MUNICÍPIO DE MONÇÃO

Mapa de Transferência de Proveitos Diferidos

Ano: 2014

Investimento				Proveito Diferido		Cálculo do Proveito a Transferir		
Designação	Nº Inventário	Valor de Aquisição	Amortizações Acumuladas	Código	Valor Inicial	Do Ano Anterior	Do Ano	A Transferir
Saneamento de Cortes	368	578.401,76	148.810,24	27450701040203	369.709,98	83.193,61	95.118,37	11.924,76
Saneamento de Troviscoso e Bela	531	1.212.572,88	242.115,88	27450701040204	742.714,45	111.174,17	148.298,68	37.124,51
Saneamento de Mazedo(Zona Alta) - Monção	533	348.929,23	66.374,20	27450701040205	216.054,49	30.810,71	41.098,43	10.287,72
San. Residual de Barbeita (Zona Baixa)	562	393.013,60	55.948,45	27450701040206	272.474,32	14.743,17	38.788,77	24.045,60
Saneamento de Pias	670	458.688,16	67.949,04	27450701040207	345.821,66	34.582,17	51.229,25	16.647,08
Saneamento de Lapela	678	279.018,86	27.658,73	27450701040208	192.427,34	9.621,37	19.075,04	9.453,67
Saneamento Ferreirós-Picoutos-Urzilhão (Monção)	701	144.360,04	7.218,00	27450701040209	75.371,38		3.768,57	3.768,57
Instalações Desportivas e Recreativas				274507010406				
Construção da Ecopista Monção - Valença	441	1.466.756,79	308.072,93	27450701040601	1.313.652,02	221.368,91	275.915,29	54.546,38
Captação e Distribuição de Água				274507010407				
Abastecimento de Água a Lordel.Parada e Sago	446	522.647,35	209.058,96	27450701040701	349.998,85	122.499,61	139.999,55	17.499,94
Abastecimento de Água a Abedim	330	279.721,47	83.877,63	27450701040702	192.720,58	48.156,18	57.789,43	9.633,25
Abastecimento de Água a Riba de Mouro	364	846.767,17	194.643,38	27450701040703	561.700,62	110.308,12	129.116,14	18.808,02
Abastecimento de Água a Portela	445	305.995,96	121.453,62	27450701040704	209.414,94	72.588,20	83.119,41	10.531,21
Abastecimento de Água a Longos Vales(Zona Alta)	449	313.046,65	109.434,22	27450701040705	205.636,03	61.597,35	71.885,83	10.288,48
Outros				274507010413				
Polo Industrial da Lagoa	366	1.343.825,13	603.093,38	27450701041301	307.969,45	122.770,26	138.213,17	15.442,91



MUNICÍPIO DE MONÇÃO

Mapa de Transferência de Proveitos Diferidos

Ano: 2014

Investimento				Proveito Diferido		Cálculo do Proveito a Transferir		
Designação	Nº Inventário	Valor de Aquisição	Amortizações Acumuladas	Código	Valor Inicial	Do Ano Anterior	Do Ano	A Transferir
Equipamento de Informática				2745070107				
Arquivo Municipal (Hardware e Software)	22016-22017-22018-22487	114.220,58	85.665,45	274507010702	2.706,51	1.353,26	2.029,88	676,62
Outros Investimentos				2745070115				
Certificação do Cabrito	1	84.165,40	84.165,40	274507011501	41.077,20	41.077,20	41.077,20	0,00
Rede Transportes Públicos Rodoviários	6	27.675,00	27.675,00	274507011502	23.523,75	14.896,89	23.523,75	8.626,86
Bens do Domínio Público				27450703				
Outras Construções e Infraestruturas				2745070303				
Viação Rural				274507030308				
Cam.Gandrachão-Abedim e E.M.Sr.Bonfim ao Luzio	440-348	117.662,31	37.156,92	27450703030801	56.699,87	15.044,74	17.905,42	2.860,68
Caminho de Sande e Vilar - Trute	308-164-284	137.347,38	63.076,70	27450703030802	67.480,41	27.610,55	30.990,34	3.379,79
Estrada de Toleiro - Parada	332	80.376,77	24.113,04	27450703030803	57.411,98	14.353,00	17.223,60	2.870,60
Cam.Verdzão à Retorta e Centro Stº André-B.Taias	325-324	71.870,60	21.517,80	27450703030804	51.101,63	12.743,17	15.299,64	2.556,47
Caminho da Igreja à Fonte - Bela	281	54.199,58	16.259,88	27450703030805	38.713,99	9.678,50	11.614,20	1.935,70
Acesso à Ponte (2ª Fase) Troporiz	244	80.011,64	24.003,48	27450703030806	49.429,65	12.357,41	14.828,89	2.471,48
Caminho de Sr.dos Passos ao Real - Merufe	428	118.375,74	35.512,74	27450703030807	84.554,10	21.138,54	25.366,24	4.227,70
E.M.503-Troço da E.N.202 a Tangil	116-438	460.494,78	352.495,83	27450703030808	65.504,50	46.866,85	50.141,86	3.275,01
E.M.505 - Mazedo Sr. Bonfim	349	402.354,52	110.478,38	27450703030809	127.116,70	30.508,55	34.903,66	4.395,11



MUNICÍPIO DE MONÇÃO

Mapa de Transferência de Proveitos Diferidos

Ano: 2014

Investimento				Proveito Diferido		Cálculo do Proveito a Transferir		
Designação	Nº Inventário	Valor de Aquisição	Amortizações Acumuladas	Código	Valor Inicial	Do Ano Anterior	Do Ano	A Transferir
Estrada de Vilar/StªMarinha/Modelos - Tangil	435	1.018.811,50	458.335,20	27450703030810	622.999,98	249.129,14	280.270,51	31.141,37
Estrada Municipal ao Campo de Futebol	511	73.352,06	18.287,89	27450703030811	61.748,06	12.301,64	15.394,82	3.093,18
Acesso ao Bairro da Forças Armadas	510	137.752,60	34.351,62	27450703030812	75.276,86	15.001,32	18.771,93	3.770,61
E.M. Touroa Gandrachão	440	66.644,76	19.993,44	27450703030813	56.648,05	14.162,02	16.994,43	2.832,41
Largo do Carregal	380	59.193,88	14.824,48	27450703030814	42.096,79	8.787,55	10.542,69	1.755,14
Ponte sobre o Rio Mouro	550	857.376,04	171.475,20	27450703030815	549.842,28	82.476,34	109.968,45	27.492,11
Caminho da Ponte Nova ao Cruzeiro	283	211.023,33	63.307,02	27450703030816	179.369,84	44.842,47	53.810,97	8.968,50
Caminho da Veiga a Vila Nova	513	52.643,95	11.438,60	27450703030817	38.601,62	6.706,84	8.387,45	1.680,61
Estrada Intermunicipal Couso - Badim	196-433	566.745,18	269.551,34	27450703030818	95.131,05	41.457,51	45.245,56	3.788,05
Caminho dos Milagres	326	50.460,26	15.138,06	27450703030819	47.730,14	10.722,79	14.319,02	3.596,23
Estrada Sá - Badim	490	39.892,48	9.973,10	27450703030820	33.908,60	6.781,71	8.477,13	1.695,42
Estrada Municipal 507 - Pias(Alderiz)/ Lapela	483	183.493,42	45.873,35	27450703030821	119.847,37	23.544,18	29.961,84	6.417,66
Caminho do Pereiro - Abedim	484	41.290,85	10.322,70	27450703030822	35.097,22	7.019,44	8.774,29	1.754,85
Caminho do Casal à Boalhosa - Badim	494	45.413,22	11.353,30	27450703030823	38.601,24	7.720,24	9.650,31	1.930,07
EM 504 - Troço Palmeira a Santiago - Barbeita	498	95.051,38	23.121,14	27450703030824	73.663,92	14.198,75	17.918,66	3.719,91
Ponte da Variante - Lugar de Temporão - B.Taias	505	45.826,59	11.456,65	27450703030825	38.952,60	7.790,52	9.738,15	1.947,63
Largo do Marco - Bela	537	48.281,86	9.656,36	27450703030826	40.446,53	6.066,97	8.089,30	2.022,33



MUNICÍPIO DE MONÇÃO
Mapa de Transferência de Proveitos Diferidos

Ano: 2014

Investimento				Proveito Diferido		Cálculo do Proveito a Transferir		
Designação	Nº Inventário	Valor de Aquisição	Amortizações Acumuladas	Código	Valor Inicial	Do Ano Anterior	Do Ano	A Transferir
EM Sr.do bonfim ao Luzio(Troço II) - Luzio	543	65.709,82	13.094,73	27450703030827	51.415,63	7.674,91	10.246,17	2.571,26
Caminho da Gandra a Sede da Junta - Mazedo	508	36.986,18	9.246,55	27450703030828	31.438,25	6.287,65	7.859,57	1.571,92
Caminho da Cruzinha à Lapa - Pias	495	37.947,58	9.486,90	27450703030829	32.255,44	6.451,09	8.063,86	1.612,77
Estrada entre Luzio e Riobom - Portela	524	23.263,42	4.557,17	27450703030830	186.879,38	27.223,34	36.608,59	9.385,25
Benef. EN202 - 1ª Fase (Troviscoso-Bela)	702	287.730,30	14.386,52	27450703030831	69.079,00		3.453,95	3.453,95
Bens do Património Histórico, Artístico e Cultural				2745070305				
Recuperação da Citânea de Longos Vales(S.Caetano)	460	463.857,24	40.587,54	274507030501	328.295,67	24.622,19	28.725,89	4.103,70
Totais		36.258.486,08	6.612.989,79		20.700.612,93	2.858.916,57	3.505.308,48	646.391,91

O Chefe de Divisão

António Manuel Ferreira Fernandes

RESUMO DIÁRIO DA TESOURARIA

Data	Nº Pág.
31/12/2014	1

Número	Ano
247	2014

Município de Monção

Movimentos de Tesouraria		Saldo do dia Anterior	Entrada do Dia	Soma	Saída do Dia	Saldo para o Dia Seguinte
CAIXA		3.238,42	1.030.476,96	1.033.715,38	1.022.649,88	11.065,50
FUNDOS DE MANEIO / FUNDOS DE CAIXA		5.000,00	0,00	5.000,00	5.000,00	0,00
BANCOS						
Á ORDEM	Banco : CGD - Monção	284.110,78	230.556,96	514.667,74	486.513,05	28.154,69
	Conta : PT50003504860000276893013					
	Banco : CGD - Monção	57.908,23	863,70	58.771,93	1.015,83	57.756,10
	Conta : PT50003504860000631383005					
	Banco : BCP - Monção	23.457,75	0,00	23.457,75	2.164,42	21.293,33
	Conta : PT50003300002738000001006 - BPSM					
	Banco : BCP - Monção	26.977,05	0,00	26.977,05	287,92	26.689,13
	Conta : PT50003300000006436939505 - NREDE					
	Banco : BES - Monção	0,00	0,00	0,00	0,00	0,00
	Conta : PT50000706380001622251824 - BES					
	Banco : CCAM - Caixa de Crédito Agrícola Mutuo do Noroeste	42.809,64	0,00	42.809,64	21.104,56	21.705,08
	Conta : PT50004514244002420353420 - CCAM					
	Banco : BPI - Monção	58.889,33	2.750,53	61.639,86	17.441,50	44.198,36
	Conta : PT50001000002288586010185 - BPI					
	Banco : Banco Santander Totta, S.A.	16.369,39	9.499,93	25.869,32	6.077,52	19.791,80
	Conta : PT50001800002867894100122 - BST					
	Banco : Caixa Económica Montepio Geral	31.351,70	22.600,65	53.952,35	29.164,65	24.787,70
	Conta : PT50003602919910000708226 - MGCE					
	Banco : BPP-Banco Popular Portugal, S.A	0,00	0,00	0,00	0,00	0,00
	Conta : PT50004601473004560013622 - BPP					
	Banco : BPP-Banco Popular Portugal, S.A	125.153,91	0,00	125.153,91	0,00	125.153,91
	Conta : PT50004601470060011262498 - BPP-Caucoes					
	Banco : BPP-Banco Popular Portugal, S.A	81.425,70	1.250,00	82.675,70	30.000,00	52.675,70
	Conta : PT50004601470060012458217 - BPP-Banco Popular Portugal,S.A.					
	Banco : Banif - Banco Internacional Do Funchal, Sa	7.396,32	0,00	7.396,32	0,00	7.396,32
	Conta : PT50003800003882079077157 - BANIF					
	Banco : NOVO BANCO, S.A.	6.286,89	0,00	6.286,89	0,00	6.286,89
	Conta : PT50000706380001622000012 - NOVO BANCO,S.A.					
Sub-Total :		762.136,69	267.521,77	1.029.658,46	593.769,45	435.889,01
APLICAÇÕES DE TESOURARIA						
Títulos Negociáveis		0,00	0,00	0,00	0,00	0,00

RESUMO DIÁRIO DA TESOURARIA

Data	Nº Pág.
31/12/2014	2

Número	Ano
247	2014

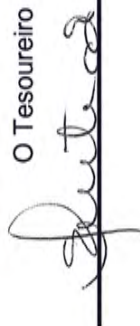
Município de Monção

Movimentos de Tesouraria	Saldo do dia Anterior	Entrada do Dia	Soma	Salda do Dia	Saldo para o Dia Seguinte
APLICAÇÕES DE TESOURARIA					
Outras	250.000,00	0,00	250.000,00	0,00	250.000,00
Sub-Total :	250.000,00	0,00	250.000,00	0,00	250.000,00
Total de Disponibilidades :	1.020.375,11	1.297.998,73	2.318.373,84	1.621.419,33	696.954,51
DOCUMENTOS	137.224,15	0,00	137.224,15	418,52	136.805,63
Total de Movimentos de Tesouraria :	1.157.599,26	1.297.998,73	2.455.597,99	1.621.837,85	833.760,14
OPERAÇÕES ORÇAMENTAIS	427.972,78	378.778,03	806.750,81	662.161,15	144.589,66
OPERAÇÕES NÃO ORÇAMENTAIS	592.402,33	52.929,48	645.331,81	92.966,96	552.364,85

Decomposição do Saldo em Numerário Para o Dia Seguinte

Em Cheques e Vales Postais	Em Dinheiro
0,00	11.065,50

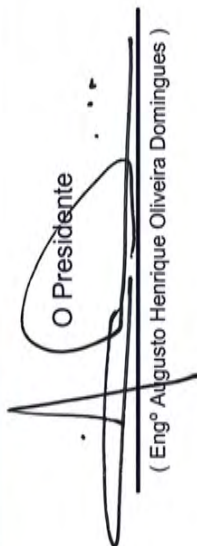
O Tesoureiro



Conferi

(António Manuel Ferreira Fernandes)

O Presidente



(Engº Augusto Henrique Oliveira Domingues)

PRESTAÇÃO DE CONTAS
2014

Contratação administrativa - Situação dos contratos



MUNICÍPIO DE MONÇÃO

Situação dos Contratos

Ano: 2014

Unidade: €

Contrato				Proced. Adjudicação	Visto T.Contas		Data Pagamento	Pagamentos na Gerência				Pagamentos Acumulados			
Entidade	Objecto	Data	Valor Total		Nº Registo	Data		Trabalhos Normais	Revisão Preços	Trabalhos a Mais	Total	Trabalhos Normais	Revisão Preços	Trabalhos a Mais	Total
A Terra Minhota - Jornal e Tipografia, Lda	Contrato de prestação de serviços entre o Município de Monção e a Terra Minhota.	01/03/2013	8.345,55	Ajuste direto			10/05/2013	3.265,65	0,00	0,00	3.265,65	8.345,55	0,00	0,00	8.345,55
ADECCO - Marketing Services, Lda.	Prestação de serviços de apoio ao funcionamento do Cine Teatro João Verde, Parque Desportivo Municipal das Caldas e Piscina Municipal	20/05/2014	67.225,87	Ajuste direto			04/09/2014	41.085,13	0,00	0,00	41.085,13	41.085,13	0,00	0,00	41.085,13
AIRC- Associação Informática Região Centro	Software Informático - Aquisição de Licenças de Base de Dados AIRC e Migração de Servidor	17/06/2013	12.140,10	Ajuste direto			04/09/2014	12.140,10	0,00	0,00	12.140,10	12.140,10	0,00	0,00	12.140,10
AIRC- Associação Informática Região Centro	Software aplicacional (OAD e GES) e upgrade (SGA).	26/01/2010	26.118,12	Ajuste direto			02/08/2010	2.757,66	0,00	0,00	2.757,66	26.118,12	0,00	0,00	26.118,12
AMC - Agostinho Malheiro Coelho - Construções, Lda	Construção de parque infantil coberto na Ebi de Tangil	19/09/2013	34.980,01	Concurso público			03/07/2014	34.980,01	0,00	0,00	34.980,01	34.980,01	0,00	0,00	34.980,01
AREA - Agência Regional Energia e Ambiente Alto Minho	Aquisição de serviços de apoio à implementação da iniciativa "Pacto de Autarcas"	04/05/2011	22.140,00	Ajuste direto			30/12/2011	6.765,00	0,00	0,00	6.765,00	22.140,00	0,00	0,00	22.140,00
Canal Dois Mil e Tal Comunicação e Eventos, Lda.	Contrato de publicidade entre o Canal Dois Mil e Tal e a Câmara Municipal de Monção.	02/01/2013	16.629,60	Ajuste direto			15/02/2013	2.558,40	0,00	0,00	2.558,40	16.629,60	0,00	0,00	16.629,60
Canal Dois Mil e Tal Comunicação e Eventos, Lda.	Programa de rádio semanais e spots promocionais do município de Monção	19/03/2014	6.125,40	Ajuste direto simplificado			04/04/2014	6.125,40	0,00	0,00	6.125,40	6.125,40	0,00	0,00	6.125,40



MUNICÍPIO DE MONÇÃO

Situação dos Contratos

Ano: 2014

Unidade: €

Contrato				Proced. Adjudicação	Visto T.Contas		Data Pagamento	Pagamentos na Gerência				Pagamentos Acumulados			
Entidade	Objecto	Data	Valor Total		Nº Registo	Data		Trabalhos Normais	Revisão Preços	Trabalhos a Mais	Total	Trabalhos Normais	Revisão Preços	Trabalhos a Mais	Total
Caridade & Silva - Sociedade de Construções, Lda.	ECOPISTA DO RIO MINHO - 4ª FASE - TROÇO LODEIRA PEDRA FURADA	02/11/2012	100.779,50	Concurso público			12/07/2013	50.065,55	0,00	0,00	50.065,55	100.779,50	0,00	0,00	100.779,50
Celpur - Técnica Ambiental, Lda.	Prestação de Serviços de Manutenção e Limpeza das Muralhas de Monção	30/05/2012	65.285,40	Ajuste direto			19/09/2012	21.761,76	0,00	0,00	21.761,76	50.777,44	0,00	0,00	50.777,44
Cinebox, Lda.	Aluguer de Filmes para o Cine Teatro João Verde	28/03/2014	30.750,00	Ajuste direto			16/07/2014	16.236,00	0,00	0,00	16.236,00	16.236,00	0,00	0,00	16.236,00
Cinebox, Lda.	Aluguer de Filmes para o Cine Teatro João Verde (2º semestre 2013)	26/08/2013	20.848,50	Ajuste direto			13/11/2013	13.130,25	0,00	0,00	13.130,25	20.848,50	0,00	0,00	20.848,50
Círculo Redondo, Consultoria e Gestão, Lda.	Prestação de Serviços - Plano Municipal de Promoção da Acessibilidade_Rampa_C M Monção: Comunicação, Sensibilização, Publicação e Consultoria SIG.	03/06/2011	72.570,00	Ajuste direto			26/03/2012	50.430,00	0,00	0,00	50.430,00	72.570,00	0,00	0,00	72.570,00
Consjardim - Unipessoal, Lda.	Prestação de serviço de manutenção e conservação de espaços verdes do Concelho de Monção	28/06/2013	108.486,00	Concurso público			17/10/2013	39.175,50	0,00	0,00	39.175,50	45.202,50	0,00	0,00	45.202,50
COVSA - Construciones Obras y Viales, S.A	CAMINHO DA GRANJA DE BAIXO À GRANJA DE CIMA	25/11/2011	54.589,09	Concurso público			27/08/2012	28.000,00	0,00	0,00	28.000,00	54.589,09	0,00	0,00	54.589,09
COVSA - Construciones Obras y Viales, S.A	Fornecimento contínuo de mistura betuminosa a frio para o triénio 2011-2013	28/12/2010	45.217,45	Concurso público			12/07/2011	6.506,21	0,00	0,00	6.506,21	45.217,45	0,00	0,00	45.217,45



MUNICÍPIO DE MONÇÃO

Situação dos Contratos

Ano: 2014

Unidade: €

Contrato				Proced. Adjudicação	Visto T.Contas		Data Pagamento	Pagamentos na Gerência				Pagamentos Acumulados			
Entidade	Objecto	Data	Valor Total		Nº Registo	Data		Trabalhos Normais	Revisão Preços	Trabalhos a Mais	Total	Trabalhos Normais	Revisão Preços	Trabalhos a Mais	Total
CPCIS - Companhia Portuguesa de Computadores Informática e Sistemas, S.A.	Licenciamento, Atualização e Manutenção de Software 2013 - 2015	07/03/2013	66.596,27	Ajuste direto			23/08/2013	22.198,76	0,00	0,00	22.198,76	44.397,50	0,00	0,00	44.397,50
Cunha & Barroso, Lda	CENTRO CULTURAL JOÃO VERDE - 2ª FASE	02/05/2011	1.379.771,90	Concurso público	000961	03/08/2011	30/12/2011	27.282,51	0,00	0,00	27.282,51	1.379.772,05	0,00	0,00	1.379.772,05
Cunha & Barroso, Lda	Centro Cultural João Verde - 2ª Fase - Trabalhos AVAC	16/11/2012	141.038,70	Ajuste direto			24/05/2013	14.406,79	0,00	0,00	14.406,79	141.038,71	0,00	0,00	141.038,71
Domingos Pedrosa Barreto, Lda.	REQUALIFICAÇÃO DO CAMPO DA FEIRA NO FOSSO DA MURALHA DA VILA DE MONÇÃO	30/06/2010	848.005,06	Concurso público	1072/10	05/05/2011	16/02/2011	19.436,77	0,00	0,00	19.436,77	848.005,06	0,00	0,00	848.005,06
Duque & Duque, Terraplanagens, Lda	SANEAMENTO RESIDUAL DA FREGUESIA DE CORTES-REPOSIÇÃO DE PAVIMENTOS	03/09/2013	17.922,48	Ajuste direto			18/12/2013	11.986,48	0,00	0,00	11.986,48	17.922,48	0,00	0,00	17.922,48
Edigma.com - Gestão de Projetos Digitais, S.A.	Aquisição de Equipamento Multimédia Interativo para Loja de Turismo	23/06/2014	33.904,95	Ajuste direto			31/12/2014	33.904,95	0,00	0,00	33.904,95	33.904,95	0,00	0,00	33.904,95
EDP Comercial - Comercialização de Energia, S.A.	Fornecimento de serviços de energia elétrica para as instalações alimentadas em média tensão e baixa tensão especial-2014	30/04/2014	210.236,01	Concurso público			23/07/2014	144.984,46	0,00	0,00	144.984,46	144.984,46	0,00	0,00	144.984,46
Epoca - Gestão, Estudos e Projectos, Lda	Execução de vários projectos no Concelho - Lote 5 - Museu Municipal	21/05/2009	18.300,00	Concurso público			28/01/2010	0,00	0,00	0,00	0,00	16.091,10	0,00	0,00	16.091,10



MUNICÍPIO DE MONÇÃO

Situação dos Contratos

Ano: 2014

Unidade: €

Contrato				Proced. Adjudicação	Visto T.Contas		Data Pagamento	Pagamentos na Gerência				Pagamentos Acumulados			
Entidade	Objecto	Data	Valor Total		Nº Registo	Data		Trabalhos Normais	Revisão Preços	Trabalhos a Mais	Total	Trabalhos Normais	Revisão Preços	Trabalhos a Mais	Total
EUN Sistemas, S.L.	Aquisição de estantes compactas de arquivo.	30/08/2013	12.277,17	Ajuste direto			31/03/2014	12.277,17	0,00	0,00	12.277,17	12.277,17	0,00	0,00	12.277,17
Fitness Elements II, Lda.	Contrato de licença de utilização dos " Programas de Exercício" - Radical Fitness	01/01/2013	1.476,00	Ajuste direto			26/07/2013	492,00	0,00	0,00	492,00	1.476,00	0,00	0,00	1.476,00
Francisco Cerqueira Cardoso & Filhos, LDA.	CAMINHO DE QUARTAS - Troço 1 - RIBA DE MOURO	02/03/2012	127.076,05	Ajuste direto			10/05/2013	42.778,24	0,00	0,00	42.778,24	127.076,05	0,00	0,00	127.076,05
Galp Power, S.A.	Fornecimento de energia elétrica para as instalações alimentadas em média tensão e baixa tensão especial - 2013	19/02/2013	247.781,61	Concurso público			12/07/2013	132.431,27	0,00	0,00	132.431,27	219.952,84	0,00	0,00	219.952,84
Generali - Companhia de Seguros S.P.A.	Aquisição de serviços de seguros 2013-2016.	26/11/2013	159.816,27	Concurso público			28/02/2014	53.321,09	0,00	0,00	53.321,09	53.321,09	0,00	0,00	53.321,09
Grupnor - Grupo Português de Elevadores do Norte,Lda.	Contrato de manutenção do Centro Escolar de Monção	01/09/2010	2.699,23	Ajuste direto			03/06/2011	152,32	0,00	0,00	152,32	2.699,23	0,00	0,00	2.699,23
Grupnor - Grupo Português de Elevadores do Norte,Lda.	Contrato de manutenção do elevador instalado na Biblioteca Municipal de Monção	01/01/2011	12.480,56	Ajuste direto			06/09/2011	2.168,82	0,00	0,00	2.168,82	5.738,80	0,00	0,00	5.738,80
Habimonção Construções, Lda	LOTEAMENTO DUA - OBRAS DE URBANIZAÇÃO	22/05/2013	29.106,28	Ajuste direto			31/10/2013	16.314,09	0,00	0,00	16.314,09	29.106,28	0,00	0,00	29.106,28



MUNICÍPIO DE MONÇÃO

Situação dos Contratos

Ano: 2014

Unidade: €

Contrato				Proced. Adjudicação	Visto T.Contas		Data Pagamento	Pagamentos na Gerência				Pagamentos Acumulados			
Entidade	Objecto	Data	Valor Total		Nº Registo	Data		Trabalhos Normais	Revisão Preços	Trabalhos a Mais	Total	Trabalhos Normais	Revisão Preços	Trabalhos a Mais	Total
Habimónio Construções, Lda	Lombas Redutoras de Velocidade	27/05/2014	17.151,12	Ajuste direto			08/09/2014	17.151,12	0,00	0,00	17.151,12	17.151,12	0,00	0,00	17.151,12
Jorge António Coimbra Pereira	Valorização e Dinamização da Muralhas - Prestação de serviços para estudo evolutivo da fortaleza de Monção	25/09/2013	17.220,00	Ajuste direto			24/04/2014	17.220,00	0,00	0,00	17.220,00	17.220,00	0,00	0,00	17.220,00
José Cândido Martins Armada & Filhos, Lda.	Largo Dr. Joaquim Oliveira e Silva - 2ª Fase	04/07/2013	107.325,03	Ajuste direto			03/10/2013	81.859,17	0,00	0,00	81.859,17	107.325,03	0,00	0,00	107.325,03
konica Minolta B. S. Portugal, Unipessoal, Lda.	Locação de impressoras multifunções	17/02/2010	78.452,54	Concurso público			28/05/2010	11.485,74	0,00	0,00	11.485,74	78.452,54	0,00	0,00	78.452,54
Lince Editora, Lda.	Publicação de todas as agendas do ano civil na revista " Vale Mais"	02/01/2013	3.690,00	Ajuste direto			16/05/2013	1.230,00	0,00	0,00	1.230,00	3.690,00	0,00	0,00	3.690,00
mpt mobilidade e planeamento do território, Lda.	Prestação de Serviços - Plano Municipal de Promoção da Acessibilidade_Rampa_C M Monção:Gestão, Boas Práticas Internacionais e Estudos	16/06/2011	86.100,00	Ajuste direto			26/03/2012	29.520,00	0,00	0,00	29.520,00	86.100,00	0,00	0,00	86.100,00
Machado & Cunha, Lda	CAMINHO DE CANDENDO À BELA - LONGOS VALES	06/03/2012	88.672,52	Concurso público			28/11/2012	8.322,48	0,00	0,00	8.322,48	88.672,51	0,00	0,00	88.672,51
Machado & Cunha, Lda	Centro Escolar de Monção Prof. José Pinheiro Gonçalves - Pavimentação de Recreio	14/08/2013	5.881,83	Ajuste direto			21/02/2014	5.881,83	0,00	0,00	5.881,83	5.881,83	0,00	0,00	5.881,83



MUNICÍPIO DE MONÇÃO

Situação dos Contratos

Ano: 2014

Unidade: €

Contrato				Proced. Adjudicação	Visto T.Contas		Data Pagamento	Pagamentos na Gerência				Pagamentos Acumulados			
Entidade	Objecto	Data	Valor Total		Nº Registo	Data		Trabalhos Normais	Revisão Preços	Trabalhos a Mais	Total	Trabalhos Normais	Revisão Preços	Trabalhos a Mais	Total
Machado & Cunha, Lda	SANEAMENTO RESIDUAL DE BARBEITA (ZONA BAIXA) - 2.ª FASE	20/12/2013	162.474,66	Concurso público			28/08/2014	49.483,96	0,00	0,00	49.483,96	49.483,96	0,00	0,00	49.483,96
Martifer - Construções Metalomecânicas, S.A.	ADAPTAÇÃO DA REDE DE ÁGUAS INTERNA DAS PISCINAS PARA LIGAÇÃO À CENTRAL GEOTÉRMICA	23/09/2013	26.170,86	Ajuste direto			06/08/2014	23.716,15	0,00	0,00	23.716,15	23.716,15	0,00	0,00	23.716,15
Martifer - Construções Metalomecânicas, S.A.	INSTALAÇÃO DE CENTRAL GEOTÉRMICA	22/08/2012	331.989,62	Concurso público			04/04/2013	215.441,67	0,00	0,00	215.441,67	323.941,68	0,00	0,00	323.941,68
Martifer - Construções Metalomecânicas, S.A.	INSTALAÇÃO DE CENTRAL GEOTÉRMICA	26/11/2013	16.445,86	Concurso público			25/09/2014	0,00	0,00	16.445,86	16.445,86	0,00	0,00	16.445,86	16.445,86
Mário César Rodrigues	Habitação Social em Monte Redondo/Casa nº 5 Bairro das forças Armadas	04/04/2014	12.894,67	Ajuste direto			31/12/2014	11.894,67	0,00	0,00	11.894,67	11.894,67	0,00	0,00	11.894,67
Medimarco - Serviços Médicos, Lda.	Prestação de serviços externos de Saúde, Higiene e Segurança no Trabalho 2012 a 2014.	01/02/2012	24.674,65	Concurso público			13/06/2012	9.196,10	0,00	0,00	9.196,10	20.847,90	0,00	0,00	20.847,90
Miguel Ventuzelo Duque	Suporte técnico aos computadores e utilizadores do Município	22/12/2014	4.960,00	Ajuste direto simplificado			23/12/2014	1.653,00	0,00	0,00	1.653,00	1.653,00	0,00	0,00	1.653,00
Minhoc gestão de infraestruturas de telecomunicações, EIM	Prestação de serviços de manutenção do cabo de fibra ótica.	08/10/2012	4.731,47	Ajuste direto			19/02/2013	2.562,82	0,00	0,00	2.562,82	4.534,22	0,00	0,00	4.534,22



MUNICÍPIO DE MONÇÃO

Situação dos Contratos

Ano: 2014

Unidade: €

Contrato				Proced. Adjudicação	Visto T.Contas		Data Pagamento	Pagamentos na Gerência				Pagamentos Acumulados			
Entidade	Objecto	Data	Valor Total		Nº Registo	Data		Trabalhos Normais	Revisão Preços	Trabalhos a Mais	Total	Trabalhos Normais	Revisão Preços	Trabalhos a Mais	Total
Moisés Emanuel Vale Moreira	Prestação de serviços especializados - Engenharia Eletrotécnica em Equipamentos Municipais	05/05/2014	11.350,00	Ajuste direto			16/05/2014	11.350,00	0,00	0,00	11.350,00	11.350,00	0,00	0,00	11.350,00
Moveis Cambão, Lda.	Aquisição de Mobiliário para Loja Interativa de Turismo	23/06/2014	33.390,81	Ajuste direto			27/10/2014	33.390,81	0,00	0,00	33.390,81	33.390,81	0,00	0,00	33.390,81
Narom, SL - Sucursal em Portugal	Beneficiação da antiga Estrada Nacional 202 - 1ª Fase troço 1 - km 117,50 ao km 121,00	20/06/2013	287.730,30	Concurso público			31/03/2014	287.730,30	0,00	0,00	287.730,30	287.730,30	0,00	0,00	287.730,30
Narom, SL - Sucursal em Portugal	Rotunda do Centro Coordenador de Transportes (Acesso ao Pavilhão Gimnodesportivo)	28/05/2014	76.196,53	Ajuste direto			03/12/2014	49.325,32	0,00	0,00	49.325,32	49.325,32	0,00	0,00	49.325,32
Otis Elevadores, Lda.	Contrato de manutenção a assistência ao elevador do Edifício do Largo do Loreto.	06/06/2012	3.099,60	Ajuste direto			31/12/2012	1.252,59	0,00	0,00	1.252,59	2.212,98	0,00	0,00	2.212,98
Otis Elevadores, Lda.	Contrato de manutenção do elevador do Castro de S. Caetano	31/05/2009	8.083,96	Ajuste direto			23/11/2009	906,56	0,00	0,00	906,56	8.083,96	0,00	0,00	8.083,96
Ovnitur - Viagens e Turismo, Lda.	Transporte Terrestre de alunos em Circuitos Especiais para o ano Letivo 2014/2015: Lote 8 - CE 15 (Circuito 15)	22/09/2014	19.841,08	Concurso público			19/12/2014	1.246,56	0,00	0,00	1.246,56	1.246,56	0,00	0,00	1.246,56
Petrogal, S.A.	Fornecimento de Gás a Granel (Parque Escolar Mazedo, Piscina, Biblioteca, Centro Cultural e Centro Escolar)	01/09/2011	319.646,80	Concurso público			19/12/2011	83.535,52	0,00	0,00	83.535,52	307.620,45	0,00	0,00	307.620,45



MUNICÍPIO DE MONÇÃO

Situação dos Contratos

Ano: 2014

Unidade: €

Contrato				Proced. Adjudicação	Visto T.Contas		Data Pagamento	Pagamentos na Gerência				Pagamentos Acumulados			
Entidade	Objecto	Data	Valor Total		Nº Registo	Data		Trabalhos Normais	Revisão Preços	Trabalhos a Mais	Total	Trabalhos Normais	Revisão Preços	Trabalhos a Mais	Total
Pires & Filhos, Lda.	SANEAMENTO DOS LUGARES DE FERREIRÓS, PICOUTOS E URZILHÃO - MONÇÃO	11/11/2011	144.360,06	Concurso público			27/07/2012	97.210,19	0,00	0,00	97.210,19	144.360,04	0,00	0,00	144.360,04
Pormin - Trabalhos de Arquitectura e Engenharia, Lda.	Execução de Projecto de Loteamento Industrial de Merufe	04/10/2012	24.600,00	Ajuste direto			31/12/2013	6.150,00	0,00	0,00	6.150,00	12.300,00	0,00	0,00	12.300,00
Predilethes- Construções, Lda.	RESTAURO E REMODELAÇÃO DO EDIFÍCIO DO LARGO DO LORETO - MONÇÃO	07/09/2010	767.988,68	Concurso público	1590/10	10/02/2011	17/02/2011	6.280,00	0,00	0,00	6.280,00	767.988,68	0,00	0,00	767.988,68
Primus Lean - Engenharia & Construção, Lda	TORRE DE LAPELA - Obras de Conservação e Valorização	19/05/2014	59.360,00	Concurso público			31/12/2014	15.661,50	0,00	0,00	15.661,50	15.661,50	0,00	0,00	15.661,50
ProjectaMais Engenharia e Certificação Energética, Lda.	Variante EM 507 - Acesso ao Minho Parque - Elaboração do Projeto de Execução	23/06/2014	24.354,00	Ajuste direto			27/10/2014	10.959,30	0,00	0,00	10.959,30	10.959,30	0,00	0,00	10.959,30
RANDSTAD II - Prestação de Serviços, Lda.	Prestação de serviços de apoio ao funcionamento do Cine-Teatro João Verde e Parque Termal	07/05/2013	38.274,07	Ajuste direto			23/08/2013	34.930,23	0,00	0,00	34.930,23	38.274,06	0,00	0,00	38.274,06
Solnave - Restaurantes e Alimentação, S.A.	Fornecimento de refeições e prestação de serviços para a confeção e distribuição nos estabelecimentos de educação e ensino do 1º CEB e educação pré-escolar da rede pública do Concelho de Monção	04/02/2013	130.141,82	Concurso público			16/04/2013	43.686,78	0,00	0,00	43.686,78	130.141,82	0,00	0,00	130.141,82
Solnave - Restaurantes e Alimentação, S.A.	Fornecimento de refeições e prestação de serviços para confeção e distribuição nos estabelecimentos de educação e ensino do 1º CEB e educ. Pré-Escolar da Rede pública de Monção	17/03/2014	117.522,07	Concurso público			17/06/2014	56.564,33	0,00	0,00	56.564,33	56.564,33	0,00	0,00	56.564,33



MUNICÍPIO DE MONÇÃO

Situação dos Contratos

Ano: 2014

Unidade: €

Contrato				Proced. Adjudicação	Visto T.Contas		Data Pagamento	Pagamentos na Gerência				Pagamentos Acumulados			
Entidade	Objecto	Data	Valor Total		Nº Registo	Data		Trabalhos Normais	Revisão Preços	Trabalhos a Mais	Total	Trabalhos Normais	Revisão Preços	Trabalhos a Mais	Total
Spaceworkers - Arquitectura Design e Investimentos, Lda.	Museu do Alvarinho	02/06/2014	29.366,25	Ajuste direto			09/10/2014	26.272,80	0,00	0,00	26.272,80	26.272,80	0,00	0,00	26.272,80
Spormex - Soc. Portuguesa de Montagem de Exposições, Lda.	Aluguer e montagem de mobiliário e equipamento de exposição - Feira Alvarinho 20414	30/06/2014	63.960,00	Concurso público			23/09/2014	63.960,00	0,00	0,00	63.960,00	63.960,00	0,00	0,00	63.960,00
Spormex - Soc. Portuguesa de Montagem de Exposições, Lda.	Aluguer e montagem de mobiliário e equipamento de exposição - Feira do Alvarinho 2013	28/06/2013	62.341,32	Concurso público			03/10/2013	15.601,32	0,00	0,00	15.601,32	62.341,32	0,00	0,00	62.341,32
SUMA - Serviços Urbanos e Meio Ambiente, S.A.	Prestação de serviços de recolha e transporte de resíduos sólidos urbanos e equiparados produzidos no Concelho e limpeza pública no centro da vila de Monção	29/05/2013	973.627,04	Concurso limitado	962/2013	05/08/2013	25/09/2013	351.768,32	0,00	0,00	351.768,32	427.164,02	0,00	0,00	427.164,02
Transportes Santa Bárbara, Lda.	Transporte Terrestre de alunos em Circuitos Especiais para o ano Letivo 2014/2015: Lote 15 - CE 23 (Circuito 23)	22/09/2014	3.519,20	Concurso público			17/11/2014	742,00	0,00	0,00	742,00	742,00	0,00	0,00	742,00
Transportes Santa Bárbara, Lda.	Transporte terrestre de alunos em circuitos especiais para o ano letivo de 2013/2014 - Lote 12 e 14.	23/09/2013	11.299,60	Concurso público			26/11/2013	10.541,70	0,00	0,00	10.541,70	11.299,60	0,00	0,00	11.299,60
UTS - Viagens e Serviços, S.A.	Transporte Terrestre de alunos em Circuitos Especiais para o ano Letivo 2014/2015: Lote 5 - CE 12; Lote 6 - CE 13; Lote 7 - CE14 (Circuitos 12, 13 e 14)	22/09/2014	56.486,34	Concurso público			19/12/2014	3.548,88	0,00	0,00	3.548,88	3.548,88	0,00	0,00	3.548,88
UTS - Viagens e Serviços, S.A.	Transporte Terrestre de alunos em Circuitos Especiais para o ano Letivo 2014/2015: Lote 9 - CE 16; Lote 10 - CE 17; Lote 11 - CE 18; Lote 12 - CE 19 (Circuitos 16,17,18 e 19)	22/09/2014	37.657,56	Concurso público			19/12/2014	2.365,92	0,00	0,00	2.365,92	2.365,92	0,00	0,00	2.365,92



MUNICÍPIO DE MONÇÃO

Situação dos Contratos

Ano: 2014

Unidade: €

Contrato				Proced. Adjudicação	Visto T.Contas		Data Pagamento	Pagamentos na Gerência				Pagamentos Acumulados			
Entidade	Objecto	Data	Valor Total		Nº Registo	Data		Trabalhos Normais	Revisão Preços	Trabalhos a Mais	Total	Trabalhos Normais	Revisão Preços	Trabalhos a Mais	Total
UTS - Viagens e Serviços, S.A.	Transporte terrestre de alunos em circuitos especiais para o ano letivo 2013/2014 - Lotes n.º 1, 2, 3, 5, 9, 10, 11 e 13.	23/09/2013	120.744,07	Concurso público			28/11/2013	113.270,01	0,00	0,00	113.270,01	120.744,07	0,00	0,00	120.744,07
Venafil - Cleanings and Gardens, Lda	Limpeza de Edifícios Municipais	27/03/2013	107.095,61	Concurso público			18/11/2013	38.673,44	0,00	0,00	38.673,44	41.648,32	0,00	0,00	41.648,32
Viagens Agostinho & Filhos, Lda.	Transporte Terrestre de alunos em Circuitos Especiais para o ano Letivo 2014/2015: Lote 1 - CE 8; Lote 14 - CE 21 (Circuitos 8 e 21)	22/09/2014	17.614,02	Concurso público			17/11/2014	3.227,70	0,00	0,00	3.227,70	3.227,70	0,00	0,00	3.227,70
Viagens Agostinho & Filhos, Lda.	Transporte Terrestre de alunos em Circuitos Especiais para o ano Letivo 2014/2015: Lote 13 - CE 20 (Circuito 20)	22/09/2014	10.730,38	Concurso público			17/11/2014	1.966,30	0,00	0,00	1.966,30	1.966,30	0,00	0,00	1.966,30
Viagens Agostinho & Filhos, Lda.	Transporte Terrestre de alunos em Circuitos Especiais para o ano Letivo 2014/2015: Lote 2 - CE 9; Lote 3 - CE 10; Lote 4 - CE 11 (Circuitos 9, 10 e 11)	22/09/2014	38.062,48	Concurso público			17/11/2014	6.974,80	0,00	0,00	6.974,80	6.974,80	0,00	0,00	6.974,80
Viagens Agostinho & Filhos, Lda.	Transporte terrestre de alunos em circuitos especiais para o ano letivo 2013/2014 - Lotes n.º 4, 6, 7 e 8.	26/09/2013	51.704,61	Concurso público			18/11/2013	48.527,84	0,00	0,00	48.527,84	51.704,61	0,00	0,00	51.704,61
Victor Gomes & Irmãos, Lda - Armadores de Ferro	OBRAS DE URBANIZAÇÃO - PROC. 105 PP 99/2009 - TROVISCOSO	26/09/2013	17.713,20	Ajuste direto			04/04/2014	17.713,20	0,00	0,00	17.713,20	17.713,20	0,00	0,00	17.713,20
Vortal - Comércio Electrónico, Consultadoria e Multimédia, S.A.	Aquisição de Plataforma Eletrónica para Contratação Pública em Regime ASP.	21/05/2012	22.582,80	Ajuste direto			05/11/2012	8.468,55	0,00	0,00	8.468,55	17.501,67	0,00	0,00	17.501,67



MUNICÍPIO DE MONÇÃO

Situação dos Contratos

Ano: 2014

Unidade: €

Contrato				Proced. Adjudicação	Visto T.Contas		Data 1º Pagamento	Pagamentos na Gerência				Pagamentos Acumulados			
Entidade	Objecto	Data	Valor Total		Nº Registo	Data		Trabalhos Normais	Revisão Preços	Trabalhos a Mais	Total	Trabalhos Normais	Revisão Preços	Trabalhos a Mais	Total
XVIEW-Arquitectos, Lda.	Pólo industrial do Vale do Mouro - Projecto de execução.	12/05/2010	57.613,20	Ajuste direto			11/04/2011	0,00	0,00	0,00	0,00	29.430,75	0,00	0,00	29.430,75

O Responsável pelo Serviço

António Manuel Ferreira Fernandes

PRESTAÇÃO DE CONTAS
2014

Empréstimos de Médio e Longo Prazo



MUNICÍPIO DE MONÇÃO

8.3.6.1 - Empréstimos de Médio e Longo Prazos

Ano:2014

N.º Contrato	NIF Ent. Financia dora	Caracterização do empréstimo	Data da Aprovação pela AM	Data de contratação do empréstimo	Prazo do contrato	Anos decorridos	Visto do TC		Finalidade	Capital		Taxa de juro		Encargos do ano				Encargos do ano vencidos e não pagos	Capital em dívida 01JAN2014	Capital em dívida 31DEZ2014	OBS.
							Número de registo	Data		Contratado	Utilizado	Inicial	Actual	Amortização	Juros	Total	Juros de mora				
1006030201	500960046	Reestruturação do Serviço da Dívida CGD - 0486 000 452 991	11/07/1998	17/01/2000	15	15	187	10/03/2000	N	1.262.841,59	1.262.841,59	0,00%	0,00%	0,00	0,00	0,00			0,00	0,00	
1006030202	500852367	Investimento P.A. - 1998 BES - 638 / 01622 / 000.0	30/04/1998	15/06/1998	18	17	23 698	26/08/1998	N	598.557,48	598.557,48	4,22%	0,81%	36.185,96	86,01	36.271,97			36.185,96	0,00	
1006030203	500960046	Abast. Água Badim, Valadares, Messegães e Sá CGD - 0486 000 555 991	30/04/1998	26/05/1998	18	17	20 608	25/06/1998	N	648.437,27	648.437,27	4,27%	0,84%	50.937,04	643,67	51.580,71			132.205,92	81.268,88	
1006030204	500960046	Investimento P.A. - 1999 CGD - 0486 000 564 991	30/12/1998	23/04/1999	16	16	13 171	07/10/1999	N	1.246.994,74	1.246.994,74	3,53%	0,56%	97.804,84	461,23	98.266,07			187.766,58	89.961,74	
1006030206	589810510	Aquisição de Terrenos BTA - P 99 / 30018	26/06/1999	18/08/1999	16	16	13 160	07/10/1999	N	498.797,90	498.797,90	2,66%	0,35%	37.958,84	76,84	38.035,68			69.630,31	31.671,47	
1006030209	501214534	Pólo Industrial da Lagoa - Aquisição de Terrenos BPI - 2288586-830-001 / 0666	29/04/2000	29/05/2000	18	15	2 712	17/08/2000	I	997.595,79	997.595,79	4,24%	0,38%	69.033,40	443,84	69.477,24			323.020,36	253.986,96	i)
1006030210	500960046	Matadouro Municipal e Balneário termal (conclusão) CGD - 0486 000 578 991	23/12/1999	13/03/2000	16	15	1 046	17/05/2000	I	498.797,90	498.797,90	4,39%	0,38%	37.647,79	181,29	37.829,08			97.378,67	59.730,88	ii)
1006030211	503656267	Intempéries CCAMAM - 56016157431	30/12/2000	24/01/2001	20	14	328	08/03/2001	N	498.797,90	498.797,90	3,65%	0,76%	31.121,32	1.095,26	32.216,58			229.263,00	198.141,68	
1006030212	503656267	Viação rural CCAMAM - 56016358105	30/12/2000	24/01/2001	20	14	327	08/03/2001	N	748.196,85	748.196,85	3,71%	0,73%	46.522,60	1.724,48	48.247,08			343.027,40	296.504,80	
1006030213	501525882	Intempéries (Decreto-Lei nº 38-C/01) BPSM - 3879911	29/06/2001	20/07/2001	20	14	isento	isento	I	448.918,11	448.918,11	4,84%	1,03%	24.939,84	1.377,84	26.317,68			189.128,11	164.188,27	iii)
1006030214	589810510	Indemnizações (Delvis - Quartel B.V.M) BTA - (06/12/01)	28/09/2001	27/10/2001	20	14	4 049	06/12/2001	N	1.321.814,43	1.321.814,43	3,48%	0,94%	80.572,04	4.701,44	85.273,48			668.795,86	588.223,82	
1006030216	500960046	Abastecimento de Água Pias e Zona Nordeste CGD - 9015 00 2548 291	30/12/2000	21/01/2002	15	13	1 016	16/05/2002	I	105.745,15	105.745,15	1,26%	1,09%	7.816,72	205,17	8.021,89			27.358,55	19.541,83	i)
1006030217	500960046	Malha Viária Municipal II CGD - 9015 00 2549 091	30/12/2000	21/01/2002	15	13	1 018	16/05/2002	I	109.735,54	109.735,54	1,26%	1,09%	8.049,61	211,29	8.260,90			28.173,64	20.124,03	i)
1006030218	500960046	Indemnizações Judiciais CGD - 9015 00 2989 591	24/04/2002	15/05/2002	20	13	1 333	V.Tácito 14/ Ago/ 02	N	900.000,00	900.000,00	4,25%	1,84%	53.167,39	7.513,27	60.680,66			490.504,41	437.337,02	
1006030219	500960046	V.Rural/Piscina/CentroCultural/EscolaProfis. CGD - 9015 00 2988 791	24/04/2002	15/05/2002	20	13	1 328	12/06/2002	I	2.100.000,00	2.100.000,00	4,50%	1,80%	132.318,09	18.404,43	150.722,52			1.196.122,04	1.063.803,95	ix)
1006030220	501214534	Centro Histórico / Pólo industrial / Biblioteca BPI - 2288586830002 (360 730.57)	27/09/2002	08/10/2002	20	13	2 788	10/01/2003	I	360.730,57	360.730,57	3,18%	1,57%	20.040,58	2.330,40	22.370,98			190.385,51	170.344,93	i)
1006030221	501214534	EB2.3 Tangil/ParqueEsc.Mazedo/EB1 Valadares BPI - 2288586830003 (737 765.00)	09/05/2003	07/07/2003	20	12	1 727	28/08/2003	N	737.765,00	737.765,00	3,02%	1,25%	43.356,14	4.365,74	47.721,88			442.397,80	399.041,66	
1006030222	500960046	Viação rural CGD - 9015 00 3834 791	31/10/2003	03/11/2003	12	12	2 929	04/12/2003	N	113.455,00	113.455,00	2,87%	1,20%	12.675,30	186,50	12.861,80			24.406,52	11.731,22	
1006030223	500960046	Capuchos - Ecopista - Viação rural CGD - 9140 0 13065 891	30/04/2004	12/05/2004	20	11	1 009	24/06/2004	I	806.488,00	806.488,00	2,55%	0,91%	67.024,91	2.310,45	69.335,36			362.891,15	295.866,24	v)
1006030224	501214534	Viação rural BPI 2288586830007	24/09/2004	29/09/2004	20	11	2 604	24/11/2004	N	45.829,00	45.829,00	2,49%	0,78%	2.646,59	157,58	2.804,17			29.923,29	27.276,70	
1006030225	500960046	Piscina - EM503 e 505 - Núc. Medieval - P. Termal CGD - 9015 00 4221 291	25/02/2005	04/03/2005	20	10	1 000	12/05/2005	I	1.125.622,00	1.125.622,00	4,25%	0,66%	64.889,02	3.168,26	68.057,28			746.725,72	681.836,70	vij)
1006030226	500960046	Abast.Água / V.Rural / Largo S.Cosme Damião CGD - 9015 00 4400 291	30/06/2005	06/07/2005	20	10	1 861	07/09/2005	I	881.538,00	881.538,00	4,50%	0,53%	50.713,97	1.747,18	52.461,15			592.655,98	541.942,01	vij)



MUNICÍPIO DE MONÇÃO

8.3.6.1 - Empréstimos de Médio e Longo Prazos

Ano:2014

N.º Contrato	NIF Ent. Financieira	Caracterização do empréstimo	Data da Aprovação pela AM	Data de contratação do empréstimo	Prazo do contrato	Anos decorridos	Visto do TC		Finalidade	Capital		Taxa de juro		Encargos do ano				Encargos do ano vencidos e não pagos	Capital em dívida 01JAN2014	Capital em dívida 31DEZ2014	OBS.
							Número de registo	Data		Contratado	Utilizado	Inicial	Actual	Amortização	Juros	Total	Juros de mora				
1006030227	500960046	Arquivo Municipal e Viação Rural CGD - 9015 00 4799 091	28/04/2006	05/05/2006	20	9	906	22/05/2006	N	1.115.520,00	1.115.520,00	2,81%	0,25%	63.016,05	2.009,91	65.025,96			794.227,41	731.211,36	viii)
1006030228	503656267	PREDE - CCAMN	26/02/2009	08/06/2009	5	6	966	25/06/2009	N	540.786,00	540.786,00	1,84%	1,28%	65.146,63	239,76	65.386,39			65.146,63	0,00	
10060501		PREDE - Estado	26/02/2009	14/04/2009	10	6	967	25/06/2009	N	360.524,00	360.524,00	0,33%	0,13%	36.052,40	1.002,44	37.054,84			360.524,00	324.471,60	
1006003229	500960046	Proj. FC - Viação rural, Req. Urbana, C. Escolar e Saneamento CGD - 9015 006998 691	22/12/2010	23/12/2010	20	5	000437	12/05/2011	N	1.094.306,80	1.094.306,80	5,48%	4,78%	42.036,13	47.158,91	89.195,04			1.053.952,55	1.011.916,42	
1006030230	503656267	Parque Termal - 2ª fase; CCJV e San. Pias CCAMN - 545.486,00€	27/09/2012	17/10/2012	10	3	1520	18/12/2012	N	545.486,00	545.486,00	5,87%	6,13%	0,00	32.673,58	32.673,58			545.486,00	545.486,00	
TOTAL										19.713.281,02	19.713.281,02			1.181.673,20	134.476,77	1.316.149,97		0	9.227.283,37	8.045.610,17	

i) Projectos Financiados por Fundos Comunitários

ii) 50% Isento (na parte correspondente ao Balneário Termal, por ser Projecto Financiado por Fundos Comunitários)

iii) Isento ao abrigo do Decreto-Lei Nº 38-C/01

iv) 13,9% Isento (encargos totais correspondentes ao Pólo Industrial da Lagoa)

v) 73,6% Isento (encargos totais correspondentes à Zona dos Capuchos e Ecopista)

vi) Projectos financiados por Fundos Comunitários - nos termos do nº 6 do art.º 19 da Lei nº 55-B/2004, de 30 de Dezembro

vii) 20,62% Isento (encargos totais correspondentes ao abast. água a Abedim, Portela e pólo de Lordelo, Parada e Sago)

viii) 19,4% Isento (encargos totais correspondentes ao Arquivo Municipal de Monção)

ix) 73,1% Isento (encargos totais correspondentes a diversas obras financiadas por Fundos Comunitários)

Instituições Financeiras	8.866.759,37	7.721.138,57
Administrações Públicas (DGTF)	360.524,00	324.471,60
Totais	9.227.283,37	8.045.610,17

O Chefe de Divisão

Antonio Manuel Ferreira Fernandes

O Presidente da Câmara

Augusto Henrique Oliveira Domingues

PRESTAÇÃO DE CONTAS
2014

Empréstimos de Curto Prazo



MUNICÍPIO DE MONÇÃO

8.3.6.1 - Empréstimos de Curto Prazo

Ano:2014

N.º Contrato	NIF Ent. Financiadora	Caracterização do empréstimo	Data da Aprovação pela AM	Data de contratação do empréstimo	Prazo do contrato	Anos decorridos	Visto do TC		Finalidade	Capital		Taxa de juro		Encargos do ano				Encargos do ano vencidos e não pagos	Capital em dívida 01JAN2014	Capital em dívida 31DEZ2014	OBS.
							Número de registo	Data		Contratado	Utilizado	Inicial	Actual	Amortização	Juros	Total	Juros de mora				
12050205	503656267	CCAMN - Apoio à tesouraria	10/ fev/ 14	25/ mar/ 14	1	1			N	250.000,00	250.000,00	2,37%	2,37%	250.000,00	4.272,34	254.272,34			0,00	0,00	
										250.000,00	250.000,00			250.000,00	4.272,34	254.272,34			0,00	0,00	

O Chefe de Divisão

Antonio Manuel Ferreira Fernandes

O Presidente da Câmara

Augusto Henrique Oliveira Domingues

PRESTAÇÃO DE CONTAS
2014

Locação Financeira Imobiliária



MUNICÍPIO DE MONÇÃO

Locação Financeira Imobiliária

Ano:2014

Caracterização do Leasing	Data da Aprovação pela AM	Data de contratação	Prazo do con trato	Anos decor ridos	Visto do TC		Finali dade	Capital		Taxa de juro		Encargos do ano					Dívida em 1 de Janeiro (sem VR)	Valor Residual	Dívida em 1 de Janeiro	Dívida em 31 de Dezembro	OBS.	
					Número de registo	Data		Contratado	Utilizado	Inicial	Actual	Amortização			Juros	Total						Juros de mora
												Capital	IVA	Total								
BPI - Prédio na Praça De-La-Deu		05/ mai/ 04	15	11			I	291.959,55	291.959,55	2,97%	1,14%	20.564,59		20.564,59	1.277,37	21.841,96		112.285,96	14.597,98	126.883,94	106.319,35	
TOTAL								291.959,55	291.959,55			20.564,59	0,00	20.564,59	1.277,37	21.841,96		112.285,96	14.597,98	126.883,94	106.319,35	

O Chefe de Divisão

Antonio Manuel Ferreira Fernandes

O Presidente da Câmara

Augusto Henrique Oliveira Domingues

**PRESTAÇÃO DE CONTAS
2014**

Agregação dos projectos do PPI às contas Orçamentais



MUNICÍPIO DE MONÇÃO

AGREGAÇÃO DOS PROJECTOS DO PPI ÀS CONTAS ORÇAMENTAIS

Ano: 2014

Orçamento			Plano Plurianual de Investimentos	Valor Pago	
Código	Conta	Valor Pago	Projecto	Parcial	Acumulado
07	Aquisição de bens de capital				
0701	Investimentos				
070101	Terrenos	49.879,79	Aquisição de Terrenos - REFER	49.879,79	49.879,79
070102	Habitações				
07010203	Reparação e beneficiação	11.894,67	Recuperação e Reconstrução (Carenciados)	11.894,67	11.894,67
070103	Edifícios				
07010301	Instalações de serviços	140.256,34	Arquivo Municipal	15.928,51	140.256,34
			Remodelação dos Paços do Concelho(Inclui edifício do Loreto)	19.749,17	
			Loja de Turismo	103.828,36	
			Estaleiro Municipal	750,30	
07010302	Instalações desportivas e recreativas	36.438,72	Piscina Municipal	36.438,72	36.438,72
07010303	Mercados e instalações de fiscalização sanitária	25.837,94	Mercado Municipal	6.401,17	25.837,94
			Requal.Campo da Feira no Fosso da Muralha da Vila	19.436,77	
07010305	Escolas	56.810,88	EB2,3 - Monção	5.895,27	56.810,88
			EB 1 e Jardim de Infância(Centro Escolar de Pias)	3.814,72	
			Centro Escolar de Monção	7.734,70	
			Parque Escolar de Mazedo	4.386,18	
			EB2,3 - Tangil	34.980,01	
07010307	Outros	127.591,27	Centro Cultural João Verde	88.593,58	
			Biblioteca Municipal	2.183,79	



MUNICÍPIO DE MONÇÃO

AGREGAÇÃO DOS PROJECTOS DO PPI ÀS CONTAS ORÇAMENTAIS

Ano: 2014

Orçamento			Plano Plurianual de Investimentos	Valor Pago	
Código	Conta	Valor Pago	Projecto	Parcial	Acumulado
			Museu do Alvarinho	36.813,90	127.591,27
070104	Construções diversas				
07010401	Viadutos, arruamentos e obras complementares	196.128,85	Largo Dr.Joaquim Oliveira e Silva	81.859,17	196.128,85
			Rotunda Centro Coordenador de Transportes	49.325,32	
			Parque Termal	9.163,33	
			Praça da República	563,40	
			Construção de LRV(Lombas Redutoras de Velocidade)	17.151,12	
			Outros Melhoramentos Urbanos	183,38	
			Outras Obras de Beneficiação Urbana	37.883,13	
07010402	Sistemas de drenagem de águas residuais	163.054,36	Saneamento de Mazedo	127,41	163.054,36
			Saneamento de Lapela	990,40	
			Saneamento de Monção (Zona dos Picoutos)	97.301,21	
			Saneamento de Barbeita e Ceivães	50.569,07	
			Saneamento de Pias	2.036,31	
			Saneamento de Cortes	11.986,48	
			Saneamentos - Diversos	43,48	
07010404	Iluminação pública	8.325,65	Iluminação Pública	8.325,65	8.325,65
07010405	Parques e jardins	3.822,55	Jardins Municipais	3.822,55	3.822,55
07010406	Instalações desportivas e recreativas	54.852,50	Zona Fluvial do Senhor do Rio - Segude	3.936,00	54.852,50
			Ecopista - Monção/Valença	50.916,50	



MUNICÍPIO DE MONÇÃO

AGREGAÇÃO DOS PROJECTOS DO PPI ÀS CONTAS ORÇAMENTAIS

Ano: 2014

Orçamento			Plano Plurianual de Investimentos	Valor Pago	
Código	Conta	Valor Pago	Projecto	Parcial	Acumulado
07010407	Captação e distribuição de água	2.273,78	Abastecimento de Água-Polo de Barbeita	79,95	2.273,78
			Outras Obras de Abastecimentos de Água	2.193,83	
07010408	Viação rural	411.653,91	Beneficiação da Antiga EN202-1ªFase (Troviscoso-Bela)	287.730,30	411.653,91
			Caminho de Quartas	42.778,24	
			Minho Park-Variante à E.M.507-Acesso(Inclui Aquisição de Terrenos)	35.149,30	
			Caminho de Candedo à Bela	8.322,48	
			Caminho da Granja de Baixo à Granja de Cima	28.000,00	
			EM 304 - Mosteiro -(Longos Vales) - Zona Industrial	2.877,85	
			Melhoramentos Diversos (Outras Obras)	6.795,74	
07010409	Sinalização e trânsito	243,54	Trânsito e Toponímia	243,54	243,54
07010413	Outros	239.904,67	Pólo Industrial Merufe / Longos Vales	6.150,00	239.904,67
			Furo e Central Geotérmico das Caldas de Monção	233.754,67	
070107	Equipamento de informática	12.942,33	Equipamento Informático	12.942,33	12.942,33
070108	Software informático	42.287,61	Software Informático	42.287,61	42.287,61
070109	Equipamento administrativo	1.799,80	Equipamento Administrativo	1.799,80	1.799,80
070110	Equipamento básico				
07011001	Equipamento de recolha de resíduos	55.823,55	Equipamento de Recolha de Resíduos	55.823,55	55.823,55
07011002	Outro	2.819,42	Outro Equipamento Básico	1.408,43	2.819,42
			Mobiliário, Material Escolar e Desportivo	1.410,99	
070111	Ferramentas e utensílios	600,00	Ferramentas e Utensílios	600,00	600,00



MUNICÍPIO DE MONÇÃO

AGREGAÇÃO DOS PROJECTOS DO PPI ÀS CONTAS ORÇAMENTAIS

Ano: 2014

Orçamento			Plano Plurianual de Investimentos	Valor Pago	
Código	Conta	Valor Pago	Projecto	Parcial	Acumulado
070115	Outros investimentos	102.427,80	Muralhas Digitais	22.477,80	102.427,80
			Outros Estudos e Projectos	79.950,00	
0702	Locação financeira				
070203	Edifícios				
07020301	Banco BPI/Prédio Praça Deu-La-Deu	20.564,59	Banco BPI/Prédio Praça Deu-La-Deu	20.564,59	20.564,59
0703	Bens de domínio público				
070305	Bens do património histórico, artístico e cultural	15.896,25	Recuperação do Patrimonio Histórico de Lapela	15.661,50	15.896,25
			Outras Obras de Recuperação do Património Histórico	234,75	
Total		1.784.130,77	Total	1.784.130,77	1.784.130,77

CERTIFICAÇÃO LEGAL DE CONTAS

INTRODUÇÃO

1. Examinámos as demonstrações financeiras anexas do **MUNICÍPIO DE MONÇÃO**, as quais compreendem o Balanço em 31 de Dezembro de 2014, (que evidencia um total de 64.135.968,08 euros e um total de fundos próprios de 35.442.026,85 euros, incluindo um resultado líquido de 607.226,33 euros), a Demonstração dos Resultados e os Mapas de Execução Orçamental (que evidenciam um total de 14.743.681,03 euros de despesa paga e um total de 14.888.213,54 euros de receita líquida cobrada) do exercício findo naquela data, e os correspondentes Anexos.

RESPONSABILIDADES

2. É da responsabilidade do Órgão Executivo do Município, a preparação de demonstrações financeiras que apresentem de forma verdadeira e apropriada a posição financeira do Município, o resultado das suas operações e o relato da execução orçamental, bem como a adopção de políticas e critérios contabilísticos e orçamentais adequados e a manutenção de um sistema de controlo interno apropriado.

3. A nossa responsabilidade consiste em expressar uma opinião profissional e independente, baseada no nosso exame daquelas demonstrações financeiras.

ÂMBITO

4. O exame a que procedemos foi efectuado de acordo com as Normas Técnicas e as Directrizes de Revisão/Auditoria da Ordem dos Revisores Oficiais de Contas, as quais exigem que o mesmo seja planeado e executado com o objectivo de obter um grau de segurança aceitável sobre se as demonstrações financeiras estão isentas de distorções materialmente relevantes. Para tanto o referido exame incluiu:

- a verificação, numa base de amostragem, do suporte das quantias e divulgações constantes das demonstrações financeiras e a avaliação das estimativas, baseadas em juízos e critérios definidos pelo Órgão Executivo do Município, utilizadas na sua preparação;
- a verificação, numa base de amostragem, da conformidade legal e regularidade financeira das operações efetuadas.
- a apreciação sobre se são adequadas as políticas contabilísticas adoptadas e a sua divulgação, tendo em conta as circunstâncias; e
- a apreciação sobre se é adequada, em termos globais, a apresentação das demonstrações financeiras.

5. O nosso exame abrangeu também a verificação da concordância da informação financeira constante do relatório de gestão com as demonstrações financeiras.

6. Entendemos que o exame efectuado proporciona uma base aceitável para a expressão da nossa opinião.

OPINIÃO

7. Em nossa opinião, as referidas demonstrações financeiras apresentam de forma verdadeira e apropriada, em todos os aspectos materialmente relevantes, a posição financeira do **MUNICÍPIO DE MONÇÃO**, em 31 de Dezembro de 2014 o resultado das suas operações e a execução orçamental relativa à despesa paga e à receita cobrada no exercício findo naquela data, em conformidade com os princípios contabilísticos geralmente aceites em Portugal previstos no POCAL.

Viana do Castelo, 10 de abril de 2015
ADÉRITO CARDOSO, S.R.O.C. Unipessoal, Lda.
Representada por

ADÉRITO CARDOSO, S.R.O.C. Unipessoal, Lda.

A Gerência

(Dr. Adérito Jorge de Abreu Cardoso-Revisor Oficial de Contas nº 646)