

# PRESTAÇÃO DE CONTAS 2015



Município de Monção



## Município de Monção

### ÍNDICE

Documento	Paginas
Relatório de Gestão	3-32
Proposta de Aplicação de Resultados	33-34
Balanço	35-38
Demonstração de Resultados do Exercício	39-40
Controlo Orçamental da Despesa	41-64
Controlo Orçamental da Receita	65-79
Execução do Plano Plurianual de Investimentos	80-89
Agregação dos projectos do PPI às contas Orçamentais	90-94
Fluxos de Caixa Completos	95-110
Anexos às Demonstrações Financeiras	111-116
Caracterização da Entidade	117-119
Ativo Bruto	120-122
Mapa de Amortizações, Reavaliações, Abates e Alienações	123-125
Dívidas de Cobrança Duvidosa	126-127
Contas de Ordem	128-129
Provisões Acumuladas	130-131
Fundo Patrimonial	132-133
Demonstração de Resultados Financeiros	134-135
Demonstração de Resultados Extraordinários	136-137
Mapa de Fluxos de Caixa – Resumo	138-139
Mapa de Proveitos Diferidos	140-146
Diário de Tesouraria em 31-12-2015	147-149
Contratação Administrativa – Situação dos Contratos	150-161
Empréstimos de Médio e Longo Prazo	162-166
Empréstimos de Curto Prazo	167-168
Locação Financeira Imobiliária	169-170

**PRESTAÇÃO DE CONTAS**  
**2015**

**Relatório de Gestão**



## Município de Monção

### RELATÓRIO DE GESTÃO

**2015**

### I – QUADRO LEGAL

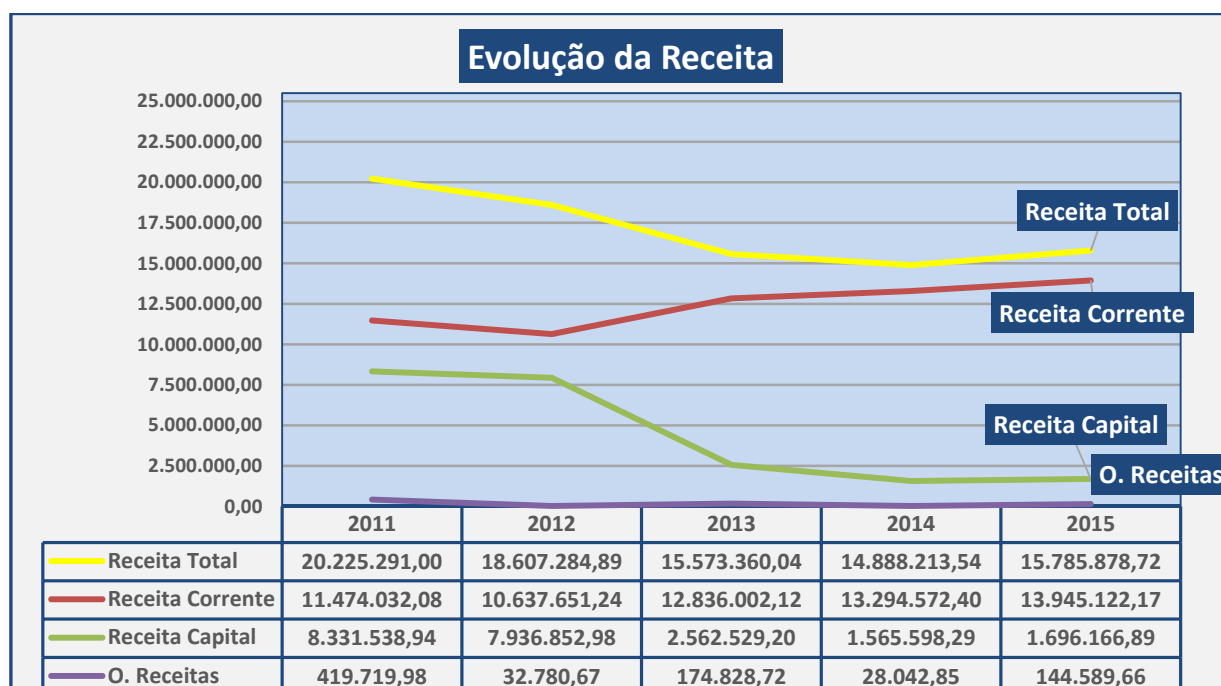
A presente Prestação de Contas relativa ao exercício de 2015 está conforme a legislação em vigor, nomeadamente o Decreto – Lei nº 54-A/99, de 22/02 (Pocal) e é composta pelos documentos exigidos pelo Tribunal de Contas, devendo os Órgãos Representativos do Município, apreciar e votar os seguintes documentos:

- Prestação de Contas relativa ao Exercício de 2015;
- Proposta de aplicação de Resultados relativa ao Exercício de 2015;

No que se refere à consolidação de contas com as entidades participadas, a Lei n.º 73/2013, de 3 de Setembro, que estabelece o regime financeiro das autarquias locais e das entidades intermunicipais, através do seu art.º 76º, nº 2, define que “**Os documentos de prestação de contas consolidados** são elaborados e aprovados pelos órgãos executivos de modo a serem submetidos à apreciação dos órgãos deliberativos durante sessão ordinária do **mês de junho** do ano seguinte àquele a que respeitam.”

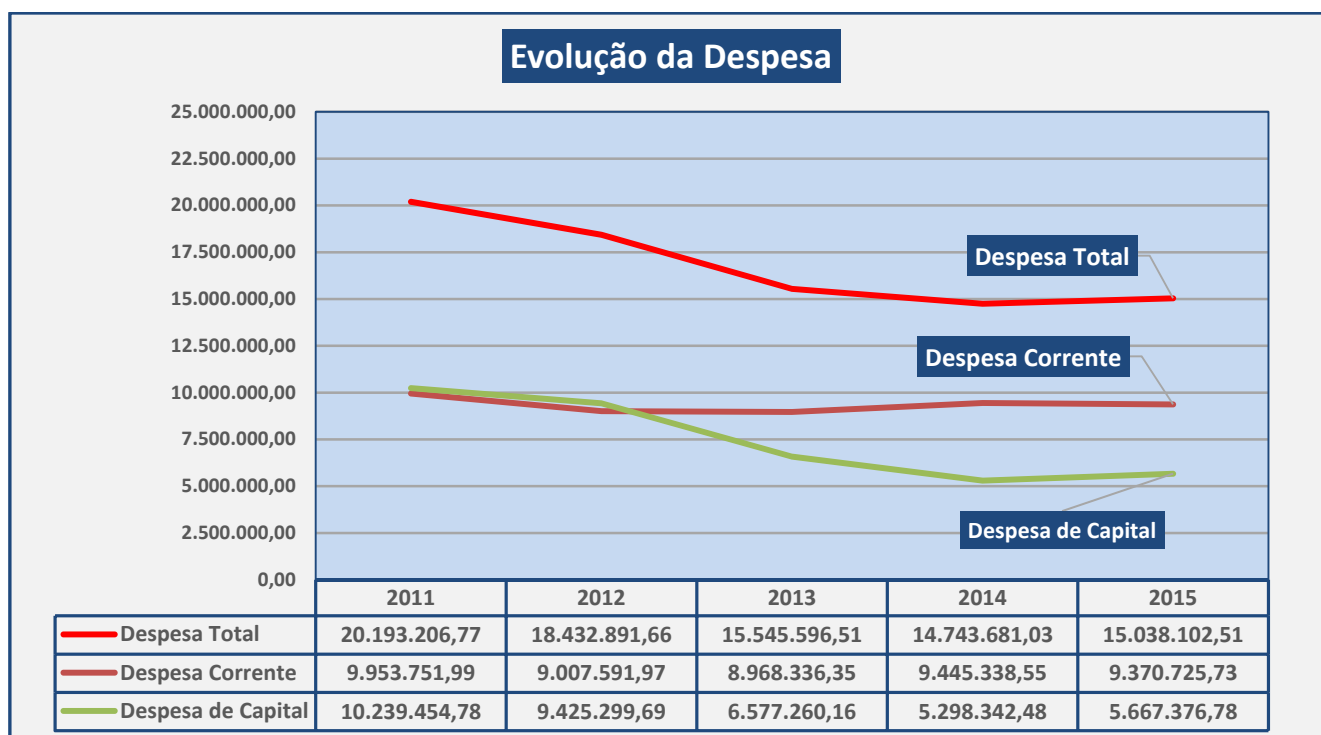
### II – INTRODUÇÃO

Os gráficos que a seguir apresentamos, ainda que relativos aos Município de Monção, constituem o retrato fiel das dificuldades que o País atravessa desde 2011, já que estamos convencidos que, de norte a sul, o quadro geral será este:

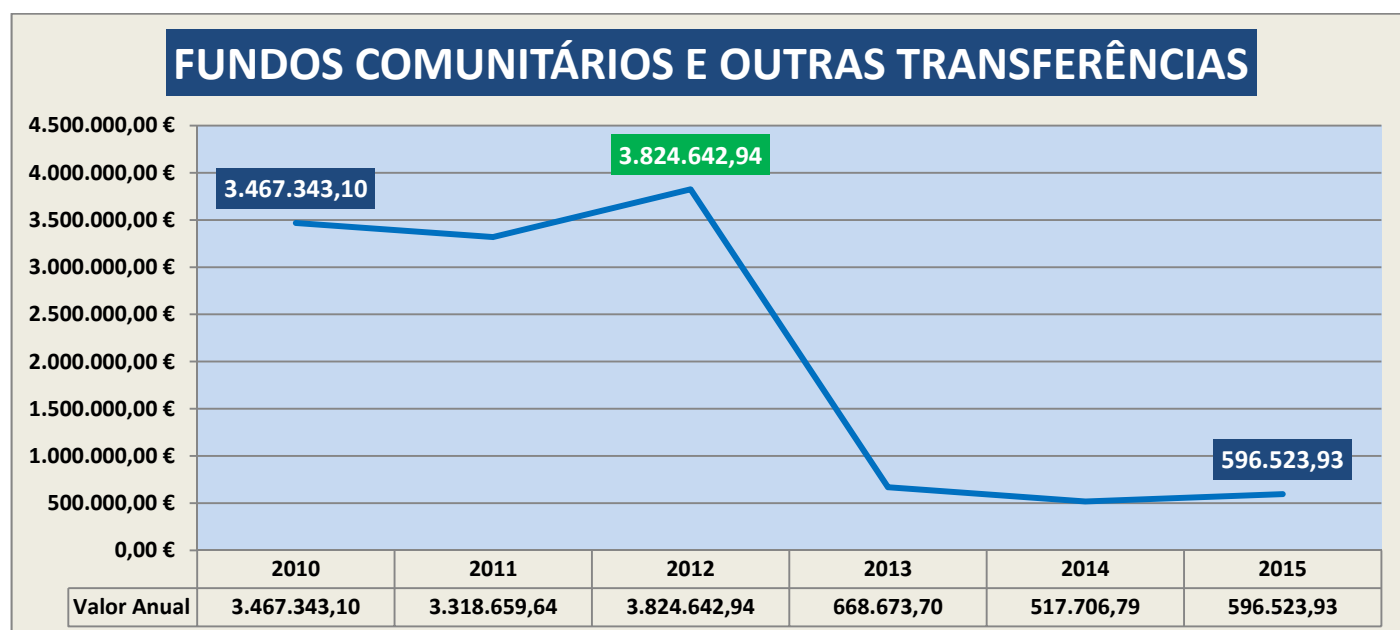




## Município de Monção



Ora, como todos sabemos, a necessidade de colocar as contas e a dívida públicas numa trajetória sustentável assentou, para além de um corte geral na despesa, numa redução considerável do investimento e, com isso, sofreram também os fundos comunitários pela dificuldade de colocar nas diversas candidaturas a componente nacional.



Assim, ao analisar o gráfico da receita, constatamos que a receita de capital tem um desempenho diametralmente oposto à receita corrente, sendo esta que, através da poupança corrente, tem permitido manter algum investimento.

No entanto, neste quadro geral, em que estivemos sob a alçada de um programa de emergência económica e financeira, se por um lado, o que vinha sendo uma tradição do País e concretamente das



## Município de Monção

autarquias foi interrompido, por outro, fruto também da nova Lei das Finanças Locais, permitiu repensar a forma de funcionamento e de decisão, bem como a consolidação dos grandes indicadores do Município.

### III - INDICADORES DO EXERCÍCIO DE 2015

No exercício de 2015, a receita e a despesa tiveram o seguinte desempenho:

#### Mapa de Execução da Receita e da Despesa

Ano: 2015

RECEITA						DESPESA					
Classificação Orçamental		Dotação Actual	Receita Cobrada Líquida	Grau de Execução (%)	Peso Relativo no Total %	Classificação Orçamental		Dotações Corrigidas	Despesas Pagas	Grau de Execução %	Peso Relativo no Total %
Código	Conta					Código	Conta				
01	Impostos directos	2 275 300,00	2 674 088,59	117,53%	16,94%	01	Despesas com o pessoal	4 405 214,00	4 354 904,43	98,86%	28,96%
02	Impostos indirectos	4 410,00	14 207,83	322,17%	0,09%	02	Aquisição de bens e serviços	4 633 771,00	3 923 342,38	84,67%	26,09%
04	Taxas, multas e outras penalidades	169 240,00	165 227,42	97,63%	1,05%	03	Juros e outros encargos	110 608,00	109 761,56	99,23%	0,73%
05	Rendimentos da propriedade	1 404 090,00	1 220 880,82	86,95%	7,73%	04	Transferências correntes	1 067 861,89	943 369,49	88,34%	6,27%
06	Transferências correntes	8 758 278,00	8 451 599,61	96,50%	53,54%	05	Subsídios	10,00	0,00	0,00%	0,00%
07	Venda de bens e serviços correntes	1 412 370,00	1 375 360,40	97,38%	8,71%	06	Outras despesas correntes	46 216,00	39 347,87	85,14%	0,26%
08	Outras receitas correntes	17 700,00	43 757,50	247,22%	0,28%						
Totais da Receita Corrente		14 041 388,00	13 945 122,17	99,31%	88,34%	Totais das Despesas Correntes		10 263 680,89	9 370 725,73	91,30%	62,31%
09	Venda de bens de investimento	126 400,00	64 168,85	50,77%	0,41%	07	Aquisição de bens de capital	3 684 991,77	2 293 927,05	62,25%	15,25%
10	Transferências de capital	3 237 090,00	1 480 558,04	45,74%	9,38%	08	Transferências de capital	2 235 814,00	1 835 509,15	82,10%	12,21%
11	Activos financeiros	200,00	0,00	0,00%	0,00%	09	Activos financeiros	182 029,00	101 989,00	56,03%	0,68%
12	Passivos financeiros	250 000,00	150 000,00	60,00%	0,95%	10	Passivos financeiros	1 420 977,00	1 320 663,53	92,94%	8,78%
13	Outras receitas de capital	105 100,00	1 440,00	1,37%	0,01%	11	Outras despesas de capital	117 275,00	115 288,05	98,31%	0,77%
Totais da Receita de Capital		3 718 790,00	1 696 166,89	45,61%	10,74%						
16	Saldo da gerência anterior	144 589,66	144 589,66	100,00%	0,92%						
Totais de Outras Receitas		144 589,66	144 589,66	100,00%	0,92%	Totais das Despesas de Capital		7 641 086,77	5 667 376,78	74,17%	37,69%
Totais Gerais		17 904 767,66	15 785 878,72	88,17%	100,00%	Totais Gerais		17 904 767,66	15 038 102,51	83,99%	100,00%

Nota: Grau de Execução % = Despesa ou receita/Dotações Corrigidas

Este quadro, permite desde logo constatar o seguinte:

- ✓ Em termos globais, a boa execução da receita que se situou em 88,17% do previsto, e uma execução excepcional da receita corrente que atingiu os 99,31%, em que destaca o grande desempenho dos impostos directos;
- ✓ Contrariamente, na receita de capital, destaca o anémico desempenho das transferências de capital (45,74%), que obviamente incluem os fundos comunitários;



## Município de Monção

- ✓ No que diz respeito à despesa, destaca também a sua execução (83,99%) embora se tivesse situado, em 747.776,21 €, abaixo da receita;
- ✓ Mas, se por um lado, a despesa corrente está controlada, por outro destaca o fraco desempenho do investimento (aquisição de bens de capital) em que apenas foi executado 62,25% do previsto, o que também já estava previsto no orçamento/2015, em que constavam uma série de obras condicionadas pela aprovação das respectivas candidaturas.

O quadro e gráfico seguintes mostram a trajetória da receita, entre 2011 e 2015, em que parece haver uma inversão de tendência e dos quais poderá concluir-se o seguinte:

- ✓ A execução orçamental, entre 2011 e 2015, apresenta uma redução de 21,95%;
- ✓ A receita corrente apresenta um crescimento sustentado e para o mesmo período verifica-se um crescimento de 21,54%;
- ✓ Em contrapartida, a receita de capital, pelos motivos já apontados, apresenta um decréscimo global de 80,62%;

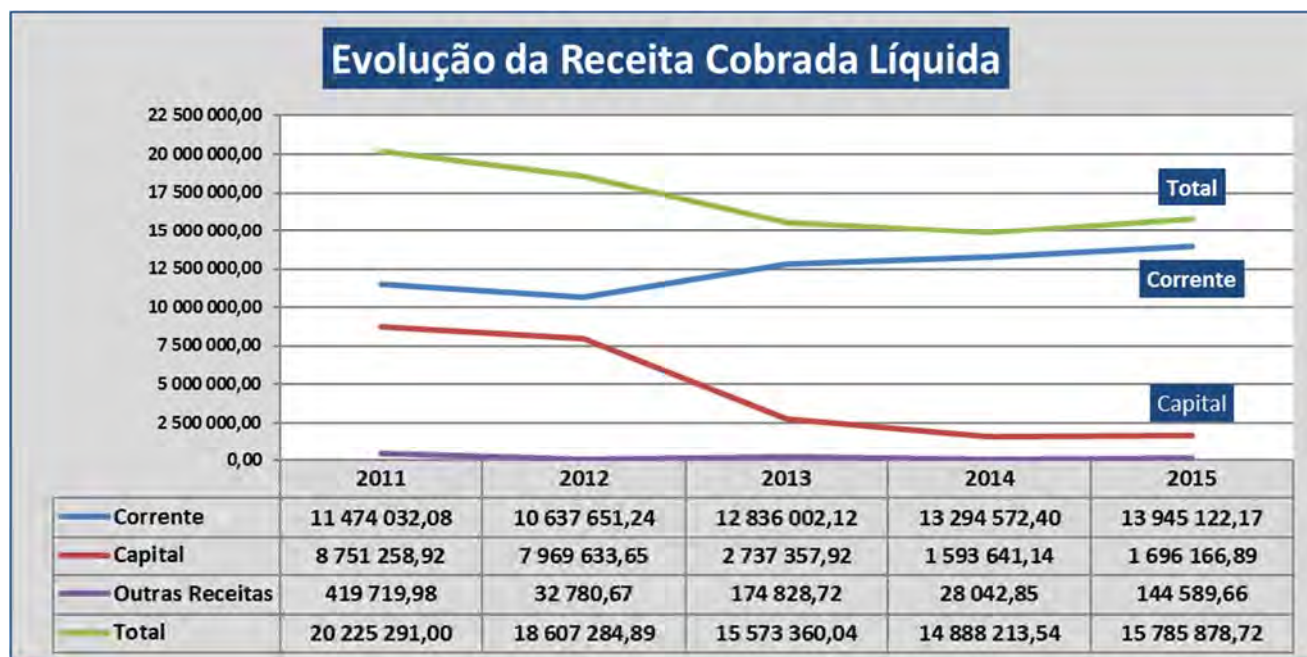
### Mapa Comparativo da Receita Total Cobrada Líquida

**Ano: 2015**

Código	Conta Orçamental	2011	2012	2013	2014	2015
01	Impostos directos	1 577 890,94	1 678 444,36	2 009 616,29	2 148 581,24	2 674 088,59
02	Impostos indirectos	4 015,24	4 170,88	4 576,72	1 764,22	14 207,83
04	Taxas, multas e outras penalidades	464 422,57	199 649,34	170 856,00	120 760,24	165 227,42
05	Rendimentos da propriedade	1 245 081,88	938 946,62	1 303 870,01	1 446 934,69	1 220 880,82
06	Transferências correntes	6 761 501,02	6 480 728,67	7 976 303,61	8 200 881,09	8 451 599,61
07	Venda de bens e serviços correntes	1 334 583,37	1 316 164,27	1 359 890,35	1 354 454,13	1 375 360,40
08	Outras receitas correntes	86 537,06	19 547,10	10 889,14	21 196,79	43 757,50
<b>Totais da Receita Corrente</b>		<b>11 474 032,08</b>	<b>10 637 651,24</b>	<b>12 836 002,12</b>	<b>13 294 572,40</b>	<b>13 945 122,17</b>
09	Venda de bens de investimento	28 646,06	184 518,81	31 912,50	7 050,16	64 168,85
10	Transferências de capital	6 276 586,08	6 617 848,17	2 112 694,22	1 308 548,13	1 480 558,04
11	Activos financeiros	0,00	0,00	0,00	0,00	0,00
12	Passivos financeiros	2 026 306,80	1 095 486,00	400 000,00	250 000,00	150 000,00
13	Outras receitas de capital	0,00	39 000,00	17 922,48	0,00	1 440,00
<b>Totais da Receita de Capital</b>		<b>8 331 538,94</b>	<b>7 936 852,98</b>	<b>2 562 529,20</b>	<b>1 565 598,29</b>	<b>1 696 166,89</b>
16	Saldo da gerência anterior	419 719,98	32 780,67	174 828,72	28 042,85	144 589,66
<b>Totais de Outras Receitas</b>		<b>419 719,98</b>	<b>32 780,67</b>	<b>174 828,72</b>	<b>28 042,85</b>	<b>144 589,66</b>
<b>Totais Gerais</b>		<b>20 225 291,00</b>	<b>18 607 284,89</b>	<b>15 573 360,04</b>	<b>14 888 213,54</b>	<b>15 785 878,72</b>



## Município de Monção



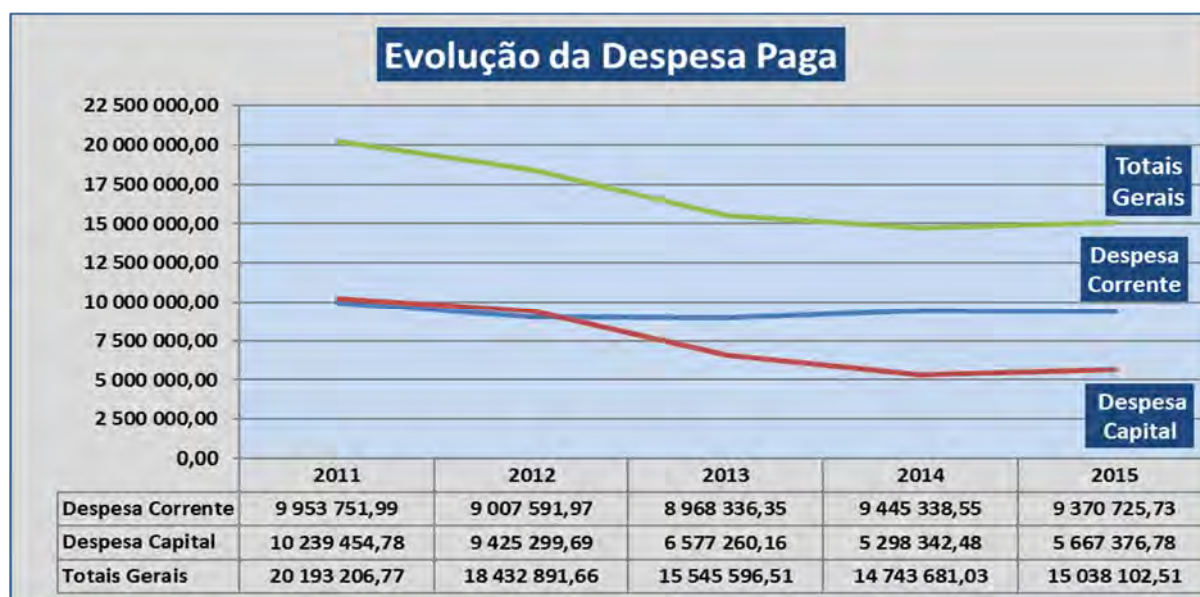
É fácil perceber que o desempenho da receita condiciona sempre a gestão da despesa, nomeadamente a política de investimentos, conforme decorre do quadro e gráficos seguintes:

Mapa Comparativo da Despesa Paga						
Código	Conta	2011	2012	2013	2014	2015
01	Despesas com o pessoal	4 875 813,99	4 397 825,04	4 640 365,38	4 502 906,61	4 354 904,43
02	Aquisição de bens e serviços	3 598 406,71	3 376 998,26	3 112 125,26	3 769 116,32	3 923 342,38
03	Juros e outros encargos	227 956,12	210 375,28	159 122,32	140 026,48	109 761,56
04	Transferências correntes	1 215 648,89	969 771,05	1 013 648,08	948 633,73	943 369,49
05	Subsídios					0,00
06	Outras despesas correntes	35 926,28	52 622,34	43 075,31	84 655,41	39 347,87
<b>Totais da Despesa Corrente</b>		<b>9 953 751,99</b>	<b>9 007 591,97</b>	<b>8 968 336,35</b>	<b>9 445 338,55</b>	<b>9 370 725,73</b>
07	Aquisição de bens de capital	5 698 197,47	5 756 266,05	2 899 924,04	1 784 130,77	2 293 927,05
08	Transferências de capital	1 447 755,48	1 805 873,58	1 979 816,44	2 079 538,51	1 835 509,15
09	Activos financeiros	12 500,00	30 000,00	72 000,00	3 000,00	101 989,00
10	Passivos financeiros	3 079 954,69	1 773 160,06	1 620 838,43	1 431 673,20	1 320 663,53
11	Outras despesas de capital	1 047,14	60 000,00	4 681,25	0,00	115 288,05
<b>Totais da Despesa de Capital</b>		<b>10 239 454,78</b>	<b>9 425 299,69</b>	<b>6 577 260,16</b>	<b>5 298 342,48</b>	<b>5 667 376,78</b>
<b>Totais Gerais</b>		<b>20 193 206,77</b>	<b>18 432 891,66</b>	<b>15 545 596,51</b>	<b>14 743 681,03</b>	<b>15 038 102,51</b>





## Município de Monção



A evolução da despesa permite retirar também algumas conclusões:

- ✓ Em termos globais, a redução da despesa no período 2011-2015, foi de 25,53%;
- ✓ A despesa corrente, está relativamente bem controlada com oscilações entre os 9 e os 9,5 milhões de euros;
- ✓ Na despesa de capital a situação mais relevante é o escasso nível de investimento, apresentando as restantes rubricas desempenhos consentâneos com a estratégia dos órgãos representativos do Município, nomeadamente as transferências de capital, em que se nota o reforço do apoio às Freguesias e Associações e os passivos financeiros que reflectem a trajectória descendente das amortizações dos empréstimos de médio e longo prazo, bem assim como, a subida dos activos financeiros pela aquisição legalmente obrigatória de unidades de participação do Fundo Apoio Municipal;

Ora, esta gestão prudencial da despesa, permite ao Município encaminhar para despesa de capital a poupança corrente reflectida no seguinte quadro:

Princípio do Equilíbrio	
Art.º 40º da Lei nº 73/2013, de 3 de Setembro	
Ano:2015	
Descrição	Valor
Receita corrente bruta cobrada	13 945 122,17 €
Despesa corrente facturada	9 892 162,49 €
Saldo Corrente	4 052 959,68 €
Amortizações médias de empréstimos de médio e longo prazo	1 117 489,88 €
Saldo Final	2 935 469,80 €
AM=Amortizações médias    K=Capital Contratado    A=Anos do Contrato remanescentes	AM= $\sum_1^n (K/A)$



## Município de Monção

Mesmo depois de o legislador ter redefinido o princípio do equilíbrio em que, antes, este se verificava sempre que a despesa corrente fosse igual ou inferior à receita corrente e, agora, nos termos do art.º 40.º da Lei nº 73/2013, de 3 de Setembro, apenas se verifica se a receita corrente bruta cobrada for pelo menos igual à despesa corrente acrescida das amortizações médias dos empréstimos de médio e longo prazo, o Município apresenta ainda uma margem de 2 935 469,80 €, que representa 19,52% do orçamento executado.

Mas, este indicador, representa ainda que, através da sua poupança corrente, o Município canaliza para despesas de capital a quantia de 4 052 959,68 €, isto é 26,95% do orçamento executado, já que as despesas de capital também integram as amortizações de empréstimos de médio e longo prazo.

Por outro lado, outro dos limites impostos aos municípios, está previsto no art.º 52º da Lei nº 73/2013, de 3 de Setembro, e é designado como “Limite total da dívida”, isto é, “A dívida total de operações orçamentais do município, incluindo a das entidades previstas no artigo 54.º, não pode ultrapassar, em 31 de dezembro de cada ano, 1,5 vezes a média da receita corrente líquida cobrada nos três exercícios anteriores”, que conforme se poderá comprovar pelo quadro seguinte, também é cumprido de forma razoavelmente confortável:

CAPACIDADE DE ENDIVIDAMENTO										31 de dezembro de 2015		
Cálculo efectuado nos termos do art.º 52º da Lei nº 73/2013, de 3 de Setembro												
Receita Corrente			Média	Factor	Capacidade Total	Endividamen to Município (1)	Contribuição Sector Empresarial Local (2)	Exclusões à Dívida Bruta		Total	Margem	
2012	2013	2014						Dívidas não Orçamentais	Fundo Apoio Municipal		Total	Utilizável
(1)	(2)	(3)	(4)=(1)+(2)+(3)	(5)	(6)=(4) x (5)	(7)	(8)	(9)	(10)	(11)=(7)+(8)-(9)-(19)	(12)=(6)-(11)	(13)=(12) x 20%
10 637 651,24	12 836 002,12	13 294 572,40	12 256 075,25	1,50	18 384 112,88	8 282 840,16	1 441 666,24	553 201,21	101 989,00	9 069 316,19	9 314 796,69	1 862 959,34
(5) - Factor definido pela Lei nº 73/2013, de 3 de Setembro												
(7) - Endividamento Bruto (Passivo) em Operações Orçamentais												
(8) - Entidades relevantes para o apuramento do montante da dívida total, conforme art.º 54º da Lei nº 73/2013, de 3 de Setembro, cujo valor após a prestação de contas das entidades poderá vir a alterar												

As últimas duas colunas do quadro (12 e 13) significam que o endividamento do município se situa em 49,33% da sua capacidade de endividamento (12) e que poderia aumentar o seu endividamento actual de 9.069.316,19 € para 10.932.275,53 €.

Aliás, se extrapolarmos este quadro para 2016, contando já com a receita corrente de 2015, então a capacidade de endividamento total subirá para 20.037.848,35 €, conforme documenta o quadro seguinte:

Receita Corrente			Média	Factor	Capacidade Total
2013	2014	2015			
(1)	(2)	(3)	(4)=(1)+(2)+(3)/3	(5)	(6)=(4) x (5)
12 836 002,12	13 294 572,40	13 945 122,17	13 358 565,56	1,50	20 037 848,35



## Município de Monção

Por outro lado, o Município de Monção na vigência da Lei actual, pelo segundo ano consecutivo, fica fora do “ Mecanismo de Alerta precoce de desvios” conforme está definido no art.º 56º da Lei nº 73/2013, de 3 de Setembro, segundo o qual a DGAL informa os membros do Governo responsáveis pelas áreas das finanças e das autarquias locais, bem como os presidentes dos órgãos executivo e deliberativo do município, e ainda o Banco de Portugal, sempre que o “Limite total da dívida”, previsto no quadro anterior, é ultrapassado e se durante dois anos consecutivos, o Município, tiver uma taxa de execução da receita prevista no orçamento respectivo inferior a 85 %, o que também foi conseguido, conforme mostra o quadro seguinte:

ORÇAMENTO 2015	
Previsão de receita	17 904 767,66 €
Receita Total Cobrada	15 785 878,72 €
Execução	88,17%
A previsão de receita, integra a previsão inicial acrescida do saldo de gerência 2014	

Finalmente, são estes indicadores que, fruto das medidas tomadas no presente mandato, nos permitem em 2015, apresentar ainda outros igualmente importantes:

- ✓ Um prazo médio anual global de cerca de 62 dias, repartido da seguinte forma:

Prazo Médio de Pagamento-2015	
Período	Dias
1º Trimestre	69
2º Trimestre	59
3º Trimestre	56
4º Trimestre	66

- ✓ A trajectória de endividamento de curto prazo que o quadro seguinte documenta:

Evolução do endividamento de curto prazo		
Fornecedores e Outros Credores		
Anos	Valor	Variação
2011	2 999 484,74 €	
2012	1 451 753,73 €	-51,60%
2013	1 963 954,62 €	35,28%
2014	926 485,54 €	-52,83%
2015	665 039,32 €	-66,14%

- ✓ Chegar a 31 de Dezembro de 2015, com uma dívida de curto prazo (665.039,32 €) inferior ao saldo de gerência em operações orçamentais que ascende a 753.552,18.



## Município de Monção

### IV – RECEITA

Durante o exercício de 2015, a receita comportou-se da seguinte forma:

Mapa de Execução da Receita				
Ano: 2015				
Classificação Orçamental		Dotação Actual	Receita Cobrada Líquida	Grau de Execução (%)
Código	Conta			
01	Impostos directos	2 275 300,00	2 674 088,59	117,53%
02	Impostos indirectos	4 410,00	14 207,83	322,17%
04	Taxas, multas e outras penalidades	169 240,00	165 227,42	97,63%
05	Rendimentos da propriedade	1 404 090,00	1 220 880,82	86,95%
06	Transferências correntes	8 758 278,00	8 451 599,61	96,50%
07	Venda de bens e serviços correntes	1 412 370,00	1 375 360,40	97,38%
08	Outras receitas correntes	17 700,00	43 757,50	247,22%
<b>Totais da Receita Corrente</b>		<b>14 041 388,00</b>	<b>13 945 122,17</b>	<b>99,31%</b>
09	Venda de bens de investimento	126 400,00	64 168,85	50,77%
10	Transferências de capital	3 237 090,00	1 480 558,04	45,74%
11	Activos financeiros	200,00	0,00	0,00%
12	Passivos financeiros	250 000,00	150 000,00	60,00%
13	Outras receitas de capital	105 100,00	1 440,00	1,37%
<b>Totais da Receita de Capital</b>		<b>3 718 790,00</b>	<b>1 696 166,89</b>	<b>45,61%</b>
16	Saldo da gerência anterior	144 589,66	144 589,66	100,00%
<b>Totais de Outras Receitas</b>		<b>144 589,66</b>	<b>144 589,66</b>	<b>100,00%</b>
<b>Totais Gerais</b>		<b>17 904 767,66</b>	<b>15 785 878,72</b>	<b>88,17%</b>

Este quadro permite-nos aferir o seguinte:

- ✓ A previsão da receita corrente cumpriu-se praticamente na integra, já que a sua execução foi de 99,31%;
- ✓ A execução da receita de capital continua a ser fraca, especialmente pelo quadro comunitário ainda não estar a funcionar em velocidade cruzeiro e assim as transferências de capital, entre a previsão e a execução apresentarem um diferencial de mais de 1,75 milhões de euros;
- ✓ A reafirmação de que com esta execução global (88,17%) o Município, durante os dois próximos anos, vai ficar fora do radar do “Mecanismo de Alerta precoce de desvios”.



## Município de Monção

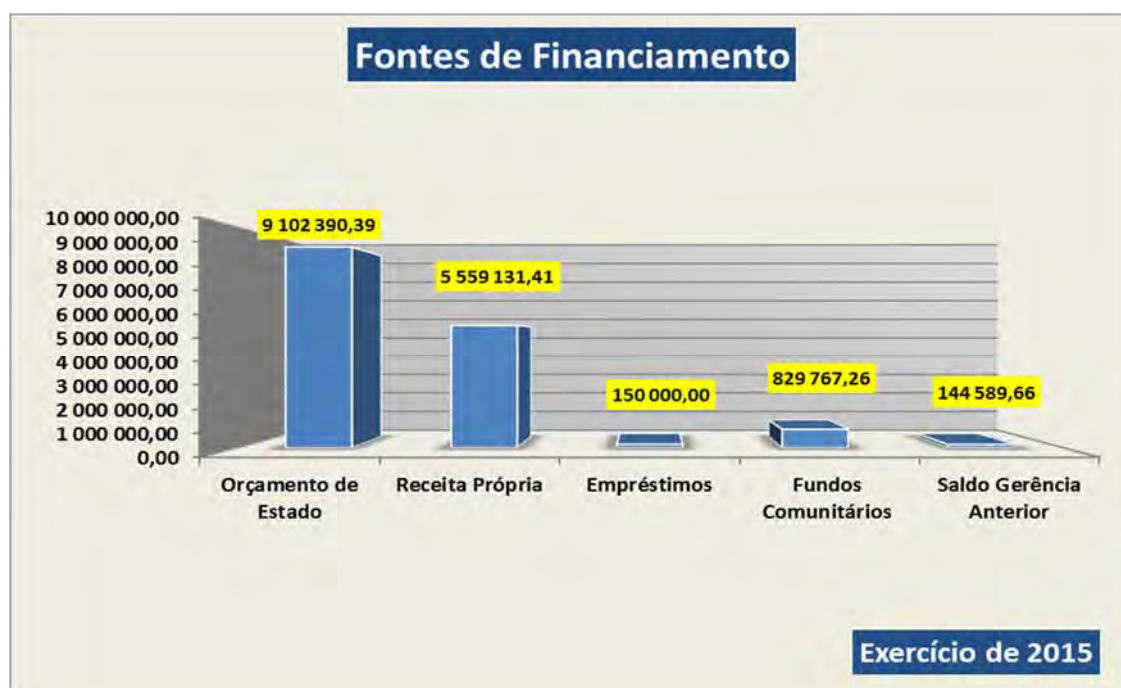
### 4.1 – FONTES DE FINANCIAMENTO

O quadro e gráfico seguintes constituem um dos principais instrumentos de análise das contas municipais:

#### Resumo da Fontes de Financiamento

Ano: 2015

Tipo de Fonte		Receita Cobrada		Peso Relativo (%)	
		Parcial	Total	Parcial	Total
Transferências ou subsídios com origem no OE	FEF-Fundo Equilíbrio Financeiro	7 012 081,00	9 102 390,39	44,42%	57,66%
	FSM-Fundo Social Municipal	371 304,00		2,35%	
	IRS-Imposto sobre Rendimento	446 011,00		2,83%	
	Ministério da Educação	1 262 750,40		8,00%	
	Outras Transferências	10 243,99		0,06%	
Receita Própria	Impostos Directos	2 674 088,59	5 559 131,41	16,94%	35,22%
	Impostos Indirectos	14 207,83		0,09%	
	Taxas,Multas e Outras Penalidades	165 227,42		1,05%	
	Rendimentos de Propriedade	1 220 880,82		7,73%	
	Venda de Bens e Serviços	1 375 360,40		8,71%	
	Venda de Bens de Investimento	64 168,85		0,41%	
	Outras Receitas	45 197,50		0,29%	
Empréstimos		150 000,00	150 000,00	0,95%	0,95%
Fundos Comunitários e Outras Transferências		829 767,26	829 767,26	5,26%	5,26%
Saldo da Gerência Anterior		144 589,66	144 589,66	0,92%	0,92%
Totais		15 785 878,72	15 785 878,72	100,00%	100,00%





## Município de Monção

Da sua análise resulta óbvia a dependência das transferências do Orçamento de Estado, que representam cerca de 58% da receita total, ainda que o seu peso tenha reduzido ligeiramente relativamente ao ano anterior (60%). Contudo, se o quadro legal plasmado na Lei nº 73/2013, de 3 de Setembro, que estabelece o regime financeiro das autarquias locais se mantiver, esta dependência significará também algum conforto na gestão municipal.

Dentro destas transferências, assumem particular relevância as provenientes do Ministério da Educação, destinadas a pagar os encargos com as remunerações do pessoal que ingressou no quadro do Município através do contrato de execução nº 250/2009, mas que tendencialmente deverão diminuir, ainda que lentamente, fruto das saídas destes trabalhadores que se vierem a verificar. Neste âmbito, estamos a tentar junto do Ministério da Educação, que permita a inclusão neste contrato de execução outros trabalhadores do quadro municipal, uma vez que o Município durante o ano de 2015 contribui com 28 trabalhadores para o efectivo total afecto à educação.

Outra das fontes de financiamento importantes é a designada “Receita Própria”, principalmente a arrecadada a título de impostos directos, rendimentos de propriedade e venda de bens e serviços, que deverá continuar a apresentar algum crescimento, quer por via do fim das isenções no IMI, a retoma do sector imobiliário em sede de IMT e, também, porque mais tarde ou mais cedo deverão ser revistas as tabelas de preços, que não são alteradas há 5 anos.

É importante ainda referir que, tal como as transferências do Orçamento de Estado, as grandes componentes da receita própria transmitem grande segurança de arrecadação, podendo até concluir-se que o Orçamento Municipal terá durante muito tempo um limiar mínimo de cerca de 14 milhões de euros.

As restantes fontes de financiamento, ou dependerão do recurso ao crédito de médio e longo prazo, ou das transferências de fundos comunitários, o que também significa alguma volatilidade na sua arrecadação.

### 4.2 – IMPOSTOS DIRECTOS

No quadro seguinte, apresenta-se a evolução desta importante fonte de receita própria:

Impostos Directos		Anos						Variação (%)	
		2010	2011	2012	2013	2014	2015	2014-2015	2010-2015
Imposto sobre Imóveis	IMI	838 548,37	899 439,05	1 020 923,07	1 211 024,21	1 329 233,25	1 578 414,15	18,75%	88,23%
Imposto municipal sobre veículos	IUC	296 223,63	325 330,33	377 772,36	480 734,75	451 419,15	445 643,03	-1,28%	50,44%
Imposto s/ Transmissão Imóveis	IMT	598 880,04	352 904,98	279 748,93	317 857,33	366 614,65	649 871,93	77,26%	8,51%
Total		1 733 652,04	1 577 674,36	1 678 444,36	2 009 616,29	2 147 267,05	2 673 929,11	24,53%	54,24%

- ✓ A execução dos impostos directos mostra um crescimento de 24,53% relativamente ao ano anterior e ultrapassou a previsão em 17,53%;
- ✓ O crescimento de 18,75% do IMI, pese embora o Município aplicar as taxas mínimas, decorre das isenções que vão terminando e de reavaliações de prédios transmitidos;

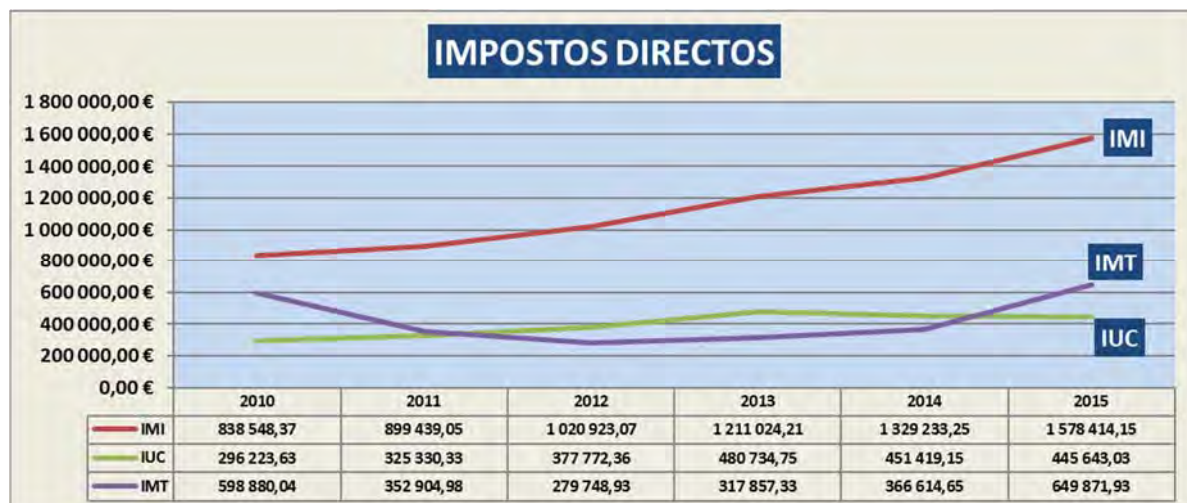




## Município de Monção

- ✓ O espectacular crescimento do IMT, que apresenta uma taxa de 77,26% relativamente ao ano anterior, é meramente pontual, já que teve um grande aumento no início do ano decorrente de uma operação imobiliária efectuada por uma das grandes superfícies instaladas em Monção, pelo que a sua trajectória, tal como o IUC, deverá manter-se relativamente constante;

O que acabamos de referir, compreende-se melhor pela análise do gráfico seguinte:



### 4.3 – TRANSFERÊNCIAS DO ORÇAMENTO DE ESTADO

Estas transferências, consubstanciadas no Fundo de Equilíbrio Financeiro, no Fundo Social Municipal e no Imposto sobre o Rendimento das Pessoas Singulares, estão previstas na Lei nº 73/2013, de 3 de Setembro, que estabelece o regime financeiro das autarquias locais, e constituem uma parte importante dos orçamentos da generalidade dos municípios portugueses.

Pela sua relevância, apresentamos estas transferências em representação gráfica para uma série que vai de 2001 a 2015, que permitirá ver com facilidade a sua evolução:





## Município de Monção

Mantendo o foco na evolução dos últimos 6 anos, já que 2010 foi o ano que apresentou maior valor, do quadro abaixo podemos destacar o seguinte:

- ✓ Que estas transferências entre 2010 e 2015, tiveram um decréscimo de 6,40%, o que representa um valor de 535.629,00 €;
- ✓ Entretanto, nos termos da Lei nº 73/2013, estas transferências aumentaram substancialmente em 2015, no valor de 487.901,00, o que também constitui uma inversão na trajetória descendente que se vinha a verificar e quase nos colocou em valores de 2011.

Transferências do Orçamento de Estado		Receita Total Cobrada					
		2010	2011	2012	2013	2014	2015
Correntes	Fundo de Equilíbrio Financeiro	4 658 059,00	4 416 490,00	4 179 527,00	5 572 703,00	6 096 155,00	6 310 873,00
	Fundo Social Municipal	278 984,00	264 516,00	250 478,00	250 478,00	250 478,00	371 304,00
	Participação Fixa no IRS	322 610,00	321 442,00	333 048,00	333 048,00	317 512,00	446 011,00
Total - Correntes		5 259 653,00	5 002 448,00	4 763 053,00	6 156 229,00	6 664 145,00	7 128 188,00
Capital	Fundo de Equilíbrio Financeiro	3 105 372,00	2 944 326,00	2 786 352,00	1 393 176,00	677 350,00	701 208,00
Total- Capital		3 105 372,00	2 944 326,00	2 786 352,00	1 393 176,00	677 350,00	701 208,00
Total Geral		8 365 025,00	7 946 774,00	7 549 405,00	7 549 405,00	7 341 495,00	7 829 396,00
Variação 2010 - 2011		-418 251,00					
Variação 2011 - 2012		-397 369,00					
Variação 2012 - 2013		0,00					
Variação 2013 - 2014		-207 910,00					
Variação 2014 - 2015		487 901,00					
Variação total 2010 - 2015		-535 629,00					

### 4.4 – FUNDOS COMUNITÁRIOS E OUTRAS TRANSFERÊNCIAS

Constituindo os fundos comunitários e outras transferências uma fonte de financiamento destinada quase exclusivamente a investimento, veja-se no quadro seguinte a sua volatilidade, principalmente quando há alteração de quadro comunitário, em que no período 2010-2012 foram arrecadados 10.610.645,68 € e entre 2013-2015 apenas 1.782.904,42 €.







## Município de Monção



### 4.5 – RENDIMENTOS DE PROPRIEDADE

Na decomposição da receita própria municipal, esta será a terceira na hierarquia e como tal, constitui uma importante fonte de financiamento quer pelo seu valor quer pela grande segurança da sua arrecadação:

Se atentarmos bem no quadro, verificaremos que em 2015 a receita proveniente da feira semanal, da concessão da EDP e do parque eólico, representam no seu conjunto, em valor 1.128.207,17 € e em percentagem 92,41% da receita total, o que não é um facto novo, já que, entre 2010 e 2014, o peso destas parcelas representou também 90,70%.

A redução verificada de 2014 para 2015, ficou a dever-se à diferença de rendimento no Estabelecimento termal, no parque eólico e outros rendimentos.

A sua evolução é a seguinte, em quadro e em gráfico:

Evolução dos Rendimentos de Propriedade									
Conta Orçamental	2010	2011	2012	2013	2014	2010-2014		2015	
						Totais	Peso Relativo	Valor	Peso Relativo
Mercado Municipal	26 477,39	26 153,48	26 621,51	27 096,07	23 785,64	130 134,09	2,14%	23 565,50	1,93%
Centro Coordenador de Transportes	21 948,65	20 258,80	17 690,88	17 912,28	18 428,88	96 239,49	1,59%	18 724,08	1,53%
Estabelecimento Termal (Novo Edifício)					147 600,00	147 600,00	2,43%	33 661,88	2,76%
Feiras	104 072,07	94 674,26	118 032,35	167 386,46	166 983,97	651 149,11	10,72%	166 816,36	13,66%
Concessão da EDP	511 231,60	521 719,88	538 856,16	545 205,68	545 307,76	2 662 321,08	43,85%	542 624,64	44,45%
Parque Eólico	431 360,00	545 501,81	205 216,05	521 853,29	489 517,97	2 193 449,12	36,13%	418 766,17	34,30%
Outros Rendimentos	41 822,54	36 773,65	32 529,67	24 416,23	55 310,47	190 852,56	3,14%	16 722,19	1,37%
<b>Totais</b>	<b>1 136 912,25</b>	<b>1 245 081,88</b>	<b>938 946,62</b>	<b>1 303 870,01</b>	<b>1 446 934,69</b>	<b>6 071 745,45</b>	<b>100,00%</b>	<b>1 220 880,82</b>	<b>100,00%</b>

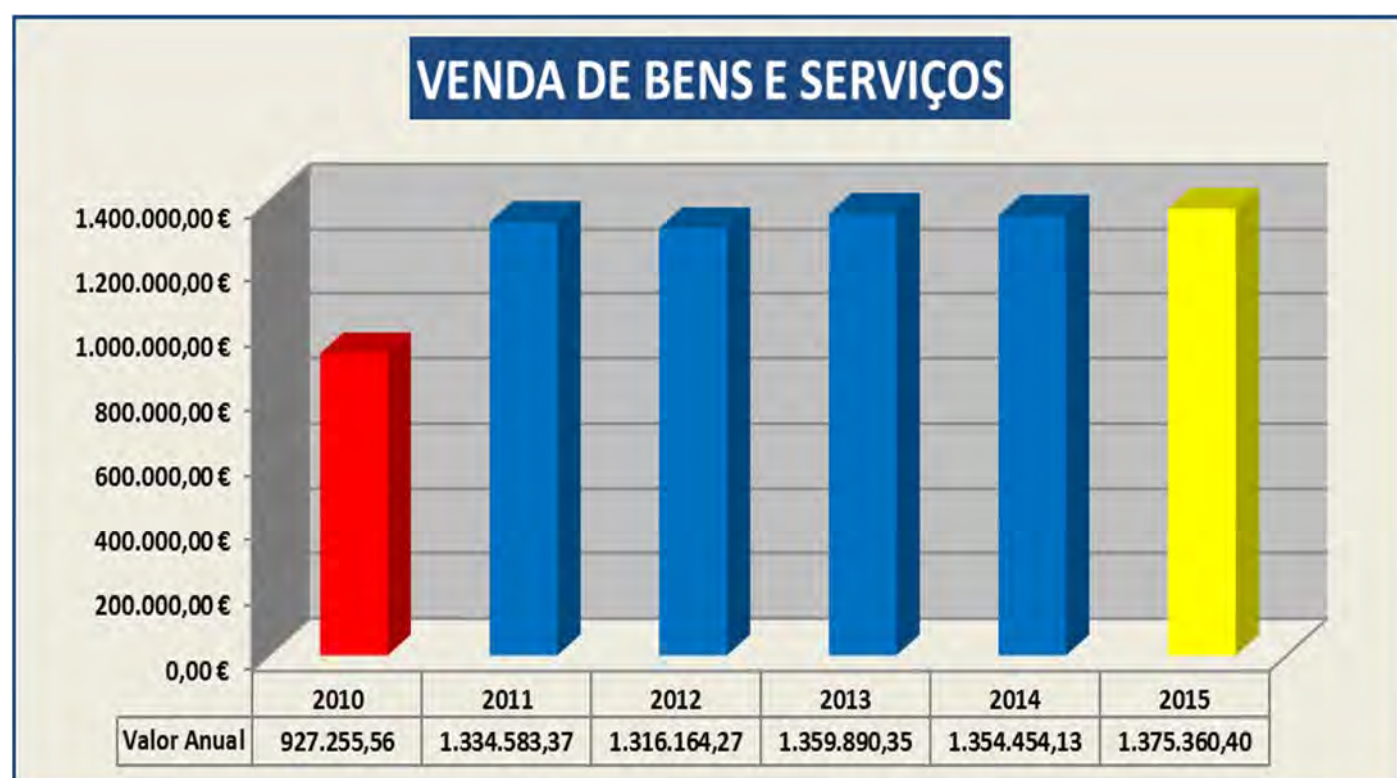


## Município de Monção



### 4.6 – VENDA DE BENS E SERVIÇOS

Ocupando o segundo lugar na hierarquia de arrecadação da receita própria do município, aproxima-se rapidamente do 1,4 milhões de euros e manifesta, a partir de 2011, uma grande estabilidade de crescimento, pese embora a política de taxas e preços não sofrer alterações há 5 anos, conforme decorre do gráfico e quadro seguintes:





## Município de Monção

Evolução da Venda de Bens e Serviços						
Conta Orçamental	2010	2011	2012	2013	2014	2015
Abastecimento Domiciliário de Água	480.657,86	651.034,33	612.681,92	595.743,60	593.868,62	614.527,26
Paço do Alvarinho	14.442,20	19.248,05	12.513,25	10.377,75	9.130,25	9.578,75
Cantinas Escolares - Refeições	0,00	73.112,52	96.577,08	79.775,71	96.651,00	86.214,78
Cine-Teatro João Verde	0,00	0,00	0,00	73.940,00	66.500,00	70.267,00
Piscina Municipal Coberta	82.508,45	131.429,75	147.300,32	162.424,81	150.535,90	149.551,30
Saneamento	103.494,64	233.119,68	252.838,92	253.776,94	263.670,60	271.353,79
Resíduos sólidos	59.408,51	63.897,77	60.870,38	63.053,24	63.794,86	65.432,48
Transportes Escolares	36.916,41	23.525,56	19.866,52	17.863,05	12.979,33	9.845,17
Ramais de Ligação de Água	58.348,16	49.029,87	26.140,23	20.065,81	16.378,57	9.785,12
Ramais de Saneamento	36.341,65	34.751,19	23.080,78	12.982,31	6.381,41	6.281,74
Outras Vendas de Bens e Serviços	55.137,68	55.434,65	64.294,87	69.887,13	74.563,59	82.523,01
<b>Totais</b>	<b>927.255,56</b>	<b>1.334.583,37</b>	<b>1.316.164,27</b>	<b>1.359.890,35</b>	<b>1.354.454,13</b>	<b>1.375.360,40</b>

A convicção manifestada no parágrafo anterior de grande estabilidade decorre do facto de 75% da receita arrecadada neste grupo de contas decorrer de serviços essenciais, com grandes possibilidades de crescimento, principalmente no saneamento e resíduos sólidos, não obstante as restantes rubricas não essenciais apresentarem alguma volatilidade na sua arrecadação porque dependentes de opções dos utentes e, em certa medida, do legislador:

Conta Orçamental	2015	Peso Relativo (%)	Peso Acumulado (%)
Abastecimento Domiciliário de Água	614.527,26	44,68%	
Saneamento	271.353,79	19,73%	64,41%
Cantinas Escolares - Refeições	86.214,78	6,27%	70,68%
Resíduos sólidos	65.432,48	4,76%	75,44%
Cine-Teatro João Verde	70.267,00	5,11%	80,55%
Piscina Municipal Coberta	149.551,30	10,87%	91,42%
Outras Vendas de Bens e Serviços	82.523,01	6,00%	97,42%
Transportes Escolares	9.845,17	0,72%	98,14%
Ramais de Ligação de Água	9.785,12	0,71%	98,85%
Paço do Alvarinho	9.578,75	0,70%	99,54%
Ramais de Saneamento	6.281,74	0,46%	100,00%
<b>Totais</b>	<b>1.375.360,40</b>	<b>100,00%</b>	

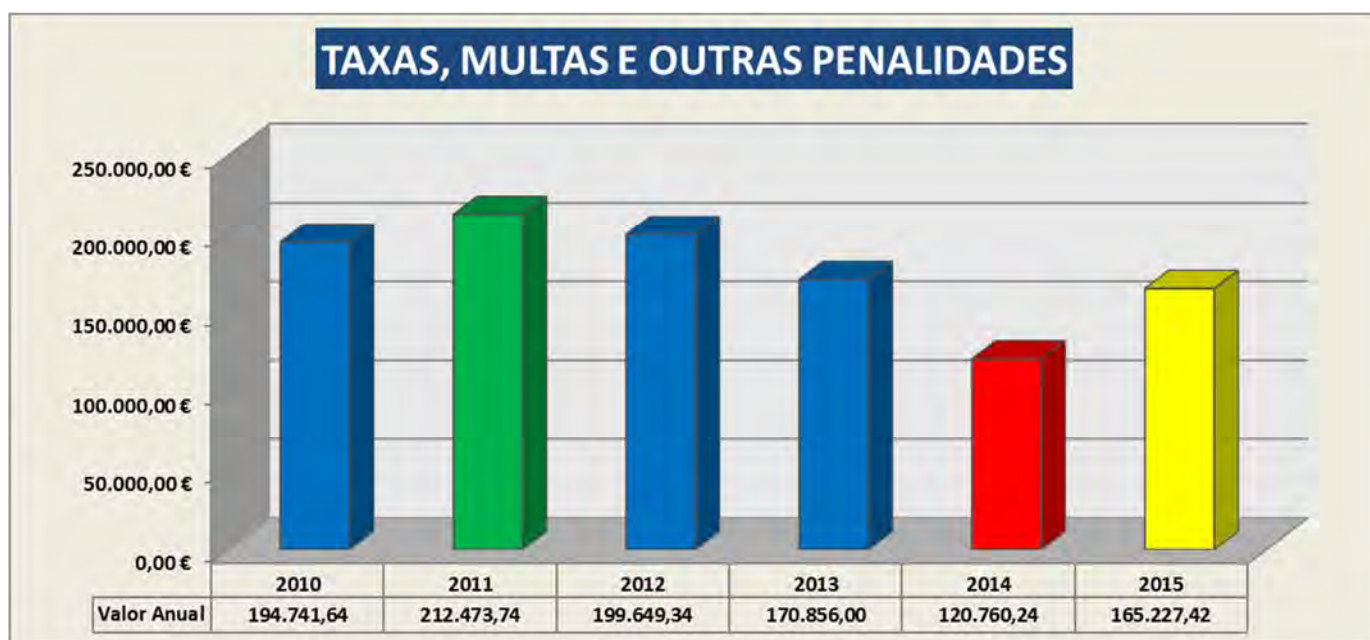


## Município de Monção

### 4.7 – TAXAS, MULTAS E OUTRAS PENALIDADES

Este grupo de contas é, sem dúvida, um daqueles que maior dependência mostra relativamente a factores externos, nomeadamente a economia no seu conjunto e especificamente do sector da construção e imobiliário, a que acresce a política da autarquia de não complicar a vida das pessoas através das taxas.

Dito isto, importa ainda relevar que, após a diminuição considerável das taxas pagas em loteamentos e obras e ocupação da via pública em 2014, parece assistir-se a alguma normalização dos valores pós 2012, ainda que relativamente a 2010 estão consideravelmente distantes, uma vez que em 2011, o valor integral, no âmbito dos loteamentos e obras, uma compensação monetária ao Município conforme decorre do gráfico e quadro seguintes:



Taxas, Multas e Outras Penalidades						
Conta Orçamental	2010	2011	2012	2013	2014	2015
Loteamentos e obras	246.707,19	424.330,60	149.216,66	126.976,34	72.427,41	125.164,46
Ocupação da via pública	7.095,87	5.886,18	7.750,71	7.627,21	9.183,59	13.269,58
Multas e outras penalidades	6.710,20	8.951,68	13.683,87	9.915,82	12.769,85	3.599,97
Outras Taxas	27.732,77	25.254,11	28.998,10	26.336,63	26.379,39	23.193,41
<b>Totais</b>	<b>288.246,03</b>	<b>464.422,57</b>	<b>199.649,34</b>	<b>170.856,00</b>	<b>120.760,24</b>	<b>165.227,42</b>



## Município de Monção

### 4.8 – RESTANTES RECEITAS

Um breve comentário ao empréstimo de curto prazo, no valor de 250.000 €, cuja inscrição no orçamento é feita como receita e como despesa, pela obrigatoriedade de o seu reembolso integral ter de ser efectuado no exercício em que é contratado.

As restantes receitas não suscitam qualquer comentário, por serem residuais (impostos indirectos) ou então apenas terem um carácter ocasional (outras receitas, venda de bens de investimento e saldo da gerência anterior).

### V – DESPESA

No exercício de 2015, a despesa, em termos de caixa, comportou-se da forma que o quadro seguinte documenta:

Execução da Despesa					
Ano: 2015					
Classificação Orçamental		Dotações Corrigidas	Despesas Pagas	Grau de Execução %	Peso Relativo no Total %
Código	Conta				
01	Despesas com o pessoal	4.405.214,00	4.354.904,43	98,86%	28,96%
02	Aquisição de bens e serviços	4.633.771,00	3.923.342,38	84,67%	26,09%
03	Juros e outros encargos	110.608,00	109.761,56	99,23%	0,73%
04	Transferências correntes	1.067.861,89	943.369,49	88,34%	6,27%
05	Subsídios	10,00	0,00	0,00%	0,00%
06	Outras despesas correntes	46.216,00	39.347,87	85,14%	0,26%
Totais das Despesas Correntes		10.263.680,89	9.370.725,73	91,30%	62,31%
07	Aquisição de bens de capital	3.684.991,77	2.293.927,05	62,25%	15,25%
08	Transferências de capital	2.235.814,00	1.835.509,15	82,10%	12,21%
09	Activos financeiros	182.029,00	101.989,00	56,03%	0,68%
10	Passivos financeiros	1.420.977,00	1.320.663,53	92,94%	8,78%
11	Outras despesas de capital	117.275,00	115.288,05	98,31%	0,77%
Totais das Despesas de Capital		7.641.086,77	5.667.376,78	74,17%	37,69%
Total Geral		17.904.767,66	15.038.102,51	83,99%	100,00%
Nota: Grau de Execução % = Despesas/Dotações Corrigidas					





## Município de Monção

Por outro lado, em termos globais, o desempenho foi o seguinte:

### Resumo do Controlo Orçamental da Despesa

Ano: 2015

Código	Conta	Dotação Corrigida	Compromisso	Facturado	Pago	Dívida
<b>Despesas Correntes</b>						
01	Despesas com o pessoal	4.405.214,00	4.357.345,34	4.356.937,84	4.354.904,43	2.033,41
02	Aquisição de bens e serviços	4.633.771,00	4.493.957,90	4.420.998,57	3.923.342,38	497.656,19
03	Juros e outros encargos	110.608,00	109.761,56	109.761,56	109.761,56	0,00
04	Transferências correntes	1.067.861,89	1.002.886,14	964.161,85	943.369,49	20.792,36
05	Subsídios	10,00	0,00	0,00	0,00	0,00
06	Outras despesas correntes	46.216,00	40.302,67	40.302,67	39.347,87	954,80
<b>Sub-totais</b>		<b>10.263.680,89</b>	<b>10.004.253,61</b>	<b>9.892.162,49</b>	<b>9.370.725,73</b>	<b>521.436,76</b>
<b>Despesas de Capital</b>						
07	Aquisição de bens de capital	3.684.991,77	2.963.261,81	2.425.198,08	2.293.927,05	131.271,03
08	Transferências de capital	2.235.814,00	2.180.772,98	1.847.840,68	1.835.509,15	12.331,53
09	Activos financeiros	182.029,00	101.989,00	101.989,00	101.989,00	0,00
10	Passivos financeiros	1.420.977,00	1.320.663,53	1.320.663,53	1.320.663,53	0,00
11	Outras despesas de capital	117.275,00	115.288,05	115.288,05	115.288,05	0,00
<b>Sub-totais</b>		<b>7.641.086,77</b>	<b>6.681.975,37</b>	<b>5.810.979,34</b>	<b>5.667.376,78</b>	<b>143.602,56</b>
<b>Totais Gerais</b>		<b>17.904.767,66</b>	<b>16.686.228,98</b>	<b>15.703.141,83</b>	<b>15.038.102,51</b>	<b>665.039,32</b>

Destes dois quadros e dos da receita, poderá inferir-se o seguinte:

- ✓ A execução da despesa (83,99%) ficou aquém da execução da receita (88,17%), o que em valor ascende a 747.776,21 €;
- ✓ A dívida de curto prazo, que continua a sua trajetória descendente, situou-se em 665.039,32 €, o que significa uma redução de 28,22 % relativamente ao ano anterior:

Dívida de curto prazo		
2013	1.963.954,62 €	
2014	926.485,54 €	-52,83%
2015	665.039,32 €	-28,22%

- ✓ O mais significativo é que este valor de dívida de curto prazo fica abaixo do saldo de gerência em operações orçamentais que se situou em 753.552,18 €.



## Município de Monção

- ✓ Como consequência deste desempenho, o Município não tem pagamentos em atraso e paga aos seus fornecedores com um prazo médio de 62 dias, conforme decorre do quadro seguinte:

Prazo Médio de Pagamento-2015	
Período	Dias
1º Trimestre	69
2º Trimestre	59
3º Trimestre	56
4º Trimestre	66

- ✓ Finalmente, a execução total da despesa está reflectida no quadro e gráfico seguintes, em que a diferença relativamente ao ano anterior, decorreu de uma alteração orçamental de redução da receita e da despesa:

EXECUÇÃO TOTAL DA DESPESA					
ANO	DESPESA PAGA	ENCARGOS ASSUMIDOS E NÃO PAGOS	TOTAL	DESPESA PREVISTA	TAXA DE EXECUÇÃO (%)
2009	18.690.845,83	2.645.737,92	21.336.583,75	25.959.039,91	82,19%
2010	19.704.479,66	3.466.169,79	23.170.649,45	28.194.805,71	82,18%
2011	20.193.206,77	2.999.484,74	23.192.691,51	27.958.372,98	82,95%
2012	18.432.891,66	1.451.753,73	19.884.645,39	24.423.794,67	81,42%
2013	15.545.596,51	1.963.954,62	17.509.551,13	20.636.000,72	84,85%
2014	14.743.681,03	926.485,54	15.670.166,57	16.715.136,85	93,75%
2015	15.038.102,51	665.039,32	15.703.141,83	17.904.767,66	87,70%





## Município de Monção

### 5.1 – DESPESAS COM PESSOAL

Neste agregado, sendo o Município a maior entidade do concelho, continuamos convencidos de que uma das formas de contribuir para o desenvolvimento da economia local, é também, dentro dos limites legais e na medida em que o exercício das competências o justifique, que o Município deve manter níveis de emprego compatíveis com a sua dimensão, o que, de certa forma, se pode constatar pelos quadros seguintes:

PESSOAL AO SERVIÇO DO MUNICÍPIO							
Ano:2015							
Situação	Dirigente	Técnico Superior	Assistente Técnico	Assistente Operacional	Informática	Outros	Totais
CTFP tempo indeterminado		25	50	150	3	2	230
CTFP a termo resolutivo certo		8					8
Comissão de serviço	5						5
Contrato de prestação de serviços						2	2
Estágios Profissionais							0
<b>Totais</b>	<b>5</b>	<b>33</b>	<b>50</b>	<b>150</b>	<b>3</b>	<b>4</b>	<b>245</b>

Evolução do Pessoal ao Serviço do Município						
Situação	2010	2011	2012	2013	2014	2015
CTFP tempo indeterminado	223	252	242	243	234	230
CTFP a termo resolutivo certo	62	39	37	15	13	8
Comissão de serviço	7	9	9	8	8	5
Contrato de prestação de serviços	6	4	5	5	2	2
Estágios Profissionais	2	0	0	0	0	0
<b>Totais</b>	<b>300</b>	<b>304</b>	<b>293</b>	<b>271</b>	<b>257</b>	<b>245</b>

Destes quadros decorre o seguinte:

- ✓ É nosso entendimento que o Município tem mantido uma gestão prudente da política de recursos humanos, o que se enquadrou perfeitamente com a disposição legal constante do Orçamento de Estado para 2015, segundo o qual, no seu art.º 62.º, um Município em equilíbrio “... não pode incorrer em despesas com pessoal e aquisições de serviços a pessoas singulares em montante superior a 35% da média da receita corrente líquida cobrada nos últimos três exercícios.”, o que torna muito difícil que se venham a verificar novas contratações;
- ✓ É óbvio que tem havido uma tendência para redução de efectivos, nomeadamente em contratos a termo certo e prestadores de serviços, sendo também certo que nas restantes situações contratuais as saídas/alterações se efectuaram por aposentações ou reestruturação orgânica dos serviços;

Por outro lado, este é também um dos indicadores mais analisados nos municípios portugueses, porque os valores que envolve são efectivamente importantes, conforme resulta do quadro seguinte:





## Município de Monção

EVOLUÇÃO DAS DESPESAS COM PESSOAL						
Conta	2010	2011	2012	2013	2014	2015
Despesas com o pessoal	4.807.202,20	4.875.813,99	4.397.825,04	4.640.365,38	4.502.906,61	4.354.904,43
Despesa Corrente	9.543.572,81	9.953.751,99	9.007.591,97	8.968.336,35	9.445.338,55	9.370.725,73
Despesa Total	19.704.479,66	20.193.206,77	18.432.891,66	15.545.596,51	14.743.681,03	15.038.102,51
Peso relativo das despesas com pessoal na:						
Despesa Corrente	50,37%	48,98%	48,82%	51,74%	47,67%	46,47%
Despesa Total	24,40%	24,15%	23,86%	29,85%	30,54%	28,96%



Nota: A linha a tracejado e vermelho é uma linha de tendência

Note-se, contudo, que os valores das despesas com pessoal estão bastante influenciados, pelo pessoal não docente que transitou do Ministério da Educação para o Município pelo contrato de execução nº 250/2009.

No entanto, também é verdade, que o valor transferido pelo Ministério da Educação, durante 2014, ascendeu ao valor de 1.262.750,40 €, não obstante o peso do sector da educação no mapa de pessoal não se ficar por aqui, em virtude de o Município aportar mais 28 trabalhadores, conforme decorre do quadro seguinte:

PESSOAL AFECTO AO SECTOR DA EDUCAÇÃO (1)					
Ano:2015					
ACORDO COM MINISTÉRIO DA EDUCAÇÃO					
Situação	Técnico Superior	Assistente Técnico	Assistente Operacional		Totais
			Ação Educativa	Outro	
CTFP tempo indeterminado		13	52		65
CTFP a termo resolutivo certo	8				8
Contrato de prestação de serviços					0
<b>Sub-totais</b>	<b>8</b>	<b>13</b>	<b>52</b>	<b>0</b>	<b>73</b>
CONTRATADOS PELO MUNICÍPIO					
CTFP tempo indeterminado			28		28
CTFP a termo resolutivo certo					0
Contrato de prestação de serviços					0
<b>Sub-totais</b>	<b>0</b>	<b>0</b>	<b>28</b>	<b>0</b>	<b>28</b>
<b>Totais</b>	<b>8</b>	<b>13</b>	<b>80</b>	<b>0</b>	<b>101</b>



## Município de Monção

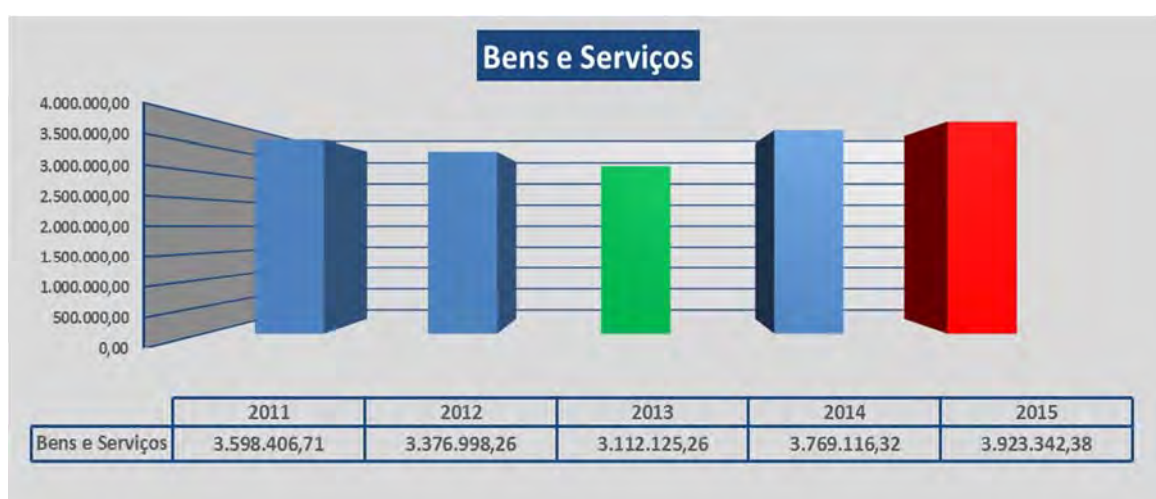
Finalmente, para efeitos meramente estatísticos, registamos o seguinte quadro:

População Total (Censos 2011)	Efectivos Totais	Efectivos por 1000 Habitantes	Efectivos Pagos pelo M.Educação	Estatística sem efectivos pagos pelo M.Educação	
				Efectivos	Efectivos por 1000 Habitantes
19.179	245	13	73	172	9

### 5.2 – AQUISIÇÃO DE BENS E SERVIÇOS

Este é um grupo importante da despesa porque, conforme o quadro seguinte documenta, por um lado, poderá valer cerca de 26% da despesa total, e por outro, porque abarca uma boa parte das competências municipais em sectores como os serviços auxiliares da educação, a conservação e reparação do património e os designados serviços essenciais (iluminação pública, abastecimento de água, saneamento, recolha e tratamento de resíduos), etc.

EVOLUÇÃO DA AQUISIÇÃO DE BENS E SERVIÇOS					
Conta	2011	2012	2013	2014	2015
Aquisição de bens e serviços	3.598.406,71	3.376.998,26	3.112.125,26	3.769.116,32	3.923.342,38
Despesa Corrente	9.953.751,99	9.007.591,97	8.968.336,35	9.445.338,55	9.370.725,73
Despesa Total	20.193.206,77	18.432.891,66	15.545.596,51	14.743.681,03	15.038.102,51
Peso relativo da aquisição de bens e serviços na:					
Despesa Corrente	36,15%	37,49%	34,70%	39,90%	41,87%
Despesa Total	17,82%	18,32%	20,02%	25,56%	26,09%



Reafirmamos a nossa convicção de que, por um lado, o Município de Monção deve investir selectivamente em áreas que lhe possam conferir alguma vantagem comparativa, por outro, que importará olhar para este tipo de despesas, algumas das quais, como a água ou saneamento, com tendência para crescer rapidamente, e realizar algum investimento na sua própria organização, projectos e obra, dos quais possa resultar maior eficiência. O quadro seguinte pretende fornecer uma listagem significativa deste tipo de bens e serviços:



## Município de Monção

Aquisição de Bens e Serviços	Valor Pago		Variação (2015-2014)	
	2014	2015	Negativa	Positiva
Combustíveis e lubrificantes	189.298,43	127.433,49	-61.864,94	
Alimentação-Refeições confeccionadas	100.251,11	91.597,92	-8.653,19	
Água	92.389,19	95.640,01		3.250,82
Outros bens	96.027,31	90.883,10	-5.144,21	
Encargos das instalações (energia eléctrica)	1.014.159,76	999.572,27	-14.587,49	
Limpeza e higiene	55.238,97	59.778,86		4.539,89
Conservação de bens	105.829,46	59.872,77	-45.956,69	
Comunicações	63.091,48	62.174,06	-917,42	
Transportes Escolares	387.130,68	335.421,06	-51.709,62	
Seguros	33.561,67	30.856,36	-2.705,31	
Publicidade	64.980,22	74.692,01		9.711,79
Assistência técnica	47.628,25	51.101,58		3.473,33
Recolha de Resíduos Sólidos	456.107,74	456.007,00	-100,74	
Tratamento de Esgotos	238.954,57	367.931,20		128.976,63
Limpeza e Manutenção de Parques e Jardins	39.175,50	42.189,00		3.013,50
Outros trabalhos especializados	499.072,82	661.723,31		162.650,49
Encargos de cobrança de receitas	59.243,78	72.147,70		12.903,92
Outras Aquisições de Bens e Serviços	226.975,38	244.320,68		17.345,30
<b>Total</b>	<b>3.769.116,32</b>	<b>3.923.342,38</b>	<b>-191.639,61</b>	<b>345.865,67</b>
<b>Evolução (%)</b>	<b>4,09%</b>			

### 5.3 – EMPRÉSTIMOS

Conforme referimos na introdução, este é um dos bons indicadores do Município, desde logo pelos seguintes motivos:

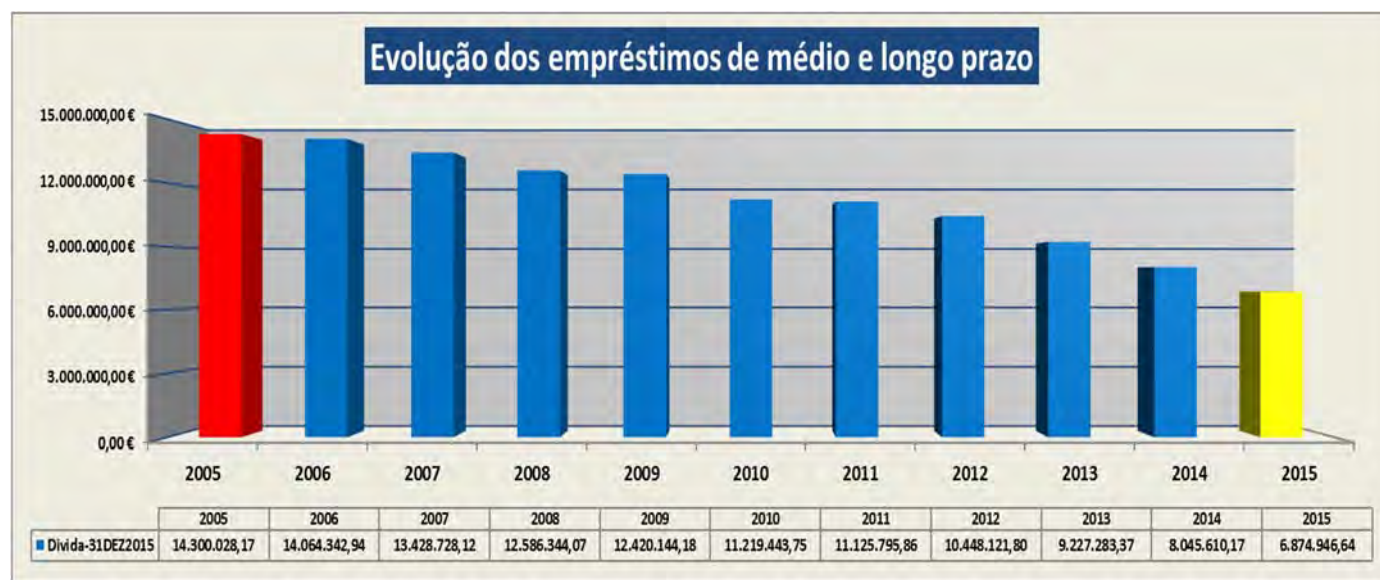
- ✓ Na sua contratação permitiram avultados investimentos e simultaneamente suprir a componente da autarquia nas candidaturas aprovadas a fundos comunitários;
- ✓ Por, desde 2006, apresentarem uma trajectória descendente, de 14.300.028,17 € em 2005 para 6.874.946,64 € em 2015, dando nota de uma preocupação intergeracional da gestão municipal;
- ✓ Em 2015, relativamente a 2014, terem sido reduzidos em 14,55% (1.170.663,53 €) e representarem, juros mais amortizações, 8,51% da despesa total;
- ✓ Por, neste exercício, tal como nos anteriores, tem por base uma taxa média de juros de 1,35%;



## Município de Monção

- ✓ Por permitirem ao Município usufruir de uma imagem de confiança junto do sistema financeiro;

Os quadros e gráfico que a seguir apresentamos, constataam o que acabamos de referir:



Empréstimos de médio e longo prazo		
Saldos em 31 de Dezembro		
Anos	Valor	Variação (%)
2005	14.300.028,17	9,96%
2006	14.064.342,94	-1,65%
2007	13.428.728,12	-4,52%
2008	12.586.344,07	-6,27%
2009	12.420.144,18	-1,32%
2010	11.219.443,75	-9,67%
2011	11.125.795,86	-0,83%
2012	10.448.121,80	-6,09%
2013	9.227.283,37	-11,68%
2014	8.045.610,17	-12,81%
2015	6.874.946,64	-14,55%

Empréstimos de médio e longo prazo			
Ano	Encargos Anuais		
	Amortizações	Juros	Totais
2005	715.239,12	363.682,83	1.078.921,95
2006	848.482,08	450.454,04	1.298.936,12
2007	885.616,24	608.429,62	1.494.045,86
2008	842.384,05	657.191,69	1.499.575,74
2009	1.067.509,89	316.902,26	1.384.412,15
2010	1.200.700,43	147.213,91	1.347.914,34
2011	1.187.954,69	194.375,31	1.382.330,00
2012	1.223.160,06	190.805,38	1.413.965,44
2013	1.220.838,43	144.292,21	1.365.130,64
2014	1.181.673,20	133.474,33	1.315.147,53
2015	1.170.663,53	108.653,45	1.279.316,98



## Município de Monção

Empréstimos de médio e longo prazo			
<i>Evolução das taxas de juro médias</i>			
Ano	Valor em Dívida	Juros Pagos	Taxa de Juro Média Anual
2005	14.300.028,17	363.682,83	2,80%
2006	14.064.342,94	450.454,04	3,15%
2007	13.428.728,12	608.429,62	4,33%
2008	12.586.344,07	657.191,69	4,89%
2009	12.420.144,18	316.902,26	2,52%
2010	11.219.443,75	147.213,91	1,19%
2011	11.125.795,86	194.375,31	1,73%
2012	10.448.121,80	190.805,38	1,71%
2013	9.227.283,37	144.292,21	1,38%
2014	8.045.610,17	133.474,33	1,45%
2015	6.874.946,64	108.653,45	1,35%

### 5.4 – TRANSFERÊNCIAS CORRENTES E DE CAPITAL

Sem prejuízo de uma maior discriminação, constante do controlo orçamental da despesa, no quadro seguinte, resumem-se os valores transferidos por tipo de entidades, para 2014 e 2015, no âmbito de uma política que tem por base o seguinte:

- ✓ Garantir às freguesias, transferências correntes para comparticipação dos encargos com serviços auxiliares da educação e alguns eventos, bem assim como, através das transferências de capital, garantir-lhe aos seus órgãos representativos a definição de projectos e obras;
- ✓ Apoiar as associações e colectividades, pelo seu inestimável papel no âmbito social, cultural, desportivo e ensino profissional;
- ✓ Apoiar as famílias, através dos incentivos à formação de quadros médios e superiores, auxílios económicos directos e medicamentos;
- ✓ Participar em associações de municípios e regiões de turismo, de interesse para o Município;



## Município de Monção

Tipo de Entidades	Valor Pago	
	2014	2015
<b>Transferências correntes</b>		
Agrupamento de Escolas de Monção	39.315,36	42.574,34
ARS NORTE-Sub Região Saúde Viana do Castelo	253,23	256,59
Freguesias	242.070,36	193.110,04
Associações de municípios	64.405,48	101.984,74
Regiões de turismo		3.000,00
Instituições sem fins lucrativos	593.157,20	584.675,69
Famílias	9.432,10	17.768,09
<b>Sub-Total</b>	<b>948.633,73</b>	<b>943.369,49</b>
<b>Transferências de capital</b>		
Freguesias	1.227.722,00	1.245.757,70
Associações de municípios		
Instituições sem fins lucrativos	851.816,51	589.751,45
<b>Sub-Total</b>	<b>2.079.538,51</b>	<b>1.835.509,15</b>
<b>Total Geral</b>	<b>3.028.172,24</b>	<b>2.778.878,64</b>

Nota: Em 2015, na parte das transferências de capital das associações existe uma parte substancial dos 400.000 € atribuídos que transitou para 2016

### 5.5 – ACTIVOS FINANCEIROS

Neste agregado, registe-se apenas o pagamento da contribuição do Município para o FAM – Fundo de Apoio Municipal, no âmbito do regime jurídico da recuperação financeira municipal ( RJRFM ), criado pela Lei n.º 53/2014, de 25 de agosto, a qual assume a forma de **09.08.02 - Activos financeiros – Unidades de participação em Sociedades e Quase Sociedades não Financeiras Públicas**, e que no exercício de 2015 ascendeu ao valor de 101.989,00 € e prolongará por mais seis anos.

### 5.6 – PLANO PLURIANUAL DE INVESTIMENTOS

Os valores do Plano Plurianual de Investimentos, incluindo a execução (Realizado/Dotação), são os constantes do quadro seguinte:



## Município de Monção

EXECUÇÃO DO PLANO PLURIANUAL DE INVESTIMENTOS					2015
Financiamento Definido	Compromisso	Realizado Total	Pago	Dívida	Execução
3.684.991,77 €	2.963.261,81 €	2.425.198,08 €	2.293.927,05 €	131.271,03 €	65,81%

No quadro seguinte apresentam-se os maiores destaques do Plano Plurianual de Investimentos:

OB	PRG	Projecto		Designação	Realizado Total
		Ano/nº	Acc		
01	001	2003/38	0	Escolas do 1º Ciclo e Pré-Primárias	
01	001	2003/38	2	Parque Escolar de Mazedo	29.914,49
02	002	2003/47	0	Polidesportivos	
02	002	2003/47	8	Beneficiação do Campo de Jogos do Areal "Os Raianos"	193.531,92
02	003	2003/48	0	Recuperação do Património Histórico	
02	003	2003/48	4	Recuperação do Património Histórico de Lapela	52.743,42
03	001	2003/59	0	Rede Viária Urbana - Exercícios Anteriores	
03	001	2003/59	97	Pinturas Rodoviárias	22.473,90
03	001	2015/59	0	Rede Viária Urbana - 2015	
03	001	2015/59	11	Acesso ao Loteamento do Real	150.143,82
03	001	2015/59	17	Rotunda Centro Coordenador de Transportes	33.688,63
03	002	2003/35	0	Obras e Melhoramentos Diversos	
03	003	2003/34	0	Rede Viária Inter-Freguesias - Exercícios Anteriores	
03	003	2003/34	4	Intermunicipal Badim/Couso (Troço Badim-Riba de Mouro)	213.130,66
03	003	2003/34	12	Beneficiação da Antiga EN202-2ª Fase (Bela-Barbeita)	120.555,79
03	003	2003/34	13	Minho Park-Variante à E.M.507-Acesso(Inclui Aquisição de Terrenos)	479.272,40
04	001	2003/62	0	Saneamento Básico - Exercícios Anteriores	
04	001	2003/62	6	Saneamento de Barbeita e Ceivães	112.990,69
06	004	2007/100	0	Iluminação Pública	
06	004	2007/100	2	Eficiência Energética (Iluminar o Alto Minho)	175.342,50





## Município de Monção

OB	PRG	Projecto		Designação	Realizado Total
		Ano/nº	Acc		
07	002	2009/75	0	Projectos de Desenvolvimento Turístico	
07	002	2009/75	4	Recuperação do Edifício das Termas Antigas	34.471,62
07	002	2009/75	10	Loja de Turismo	21.412,00
07	002	2009/75	11	Museu do Alvarinho	154.782,60
07	002	2009/75	12	Trilho do Caminho dos Mortos-Merufe/Cova da Moura-Cambeses	18.764,66
07	003	2008/74	0	Projectos de Desenvolvimento na Indústria e Energia	
07	003	2008/74	2	Pólo Industrial da Lagoa	58.541,71
07	003	2008/74	7	Furo e Central Geotérmico das Caldas de Monção	50.205,67
08	002	2007/91	0	Equipamento Administrativo e Informático	
08	002	2007/91	2	Equipamento Informático	18.637,59
08	002	2007/91	3	Software Informático	47.418,00
08	004	2007/94	0	Equipamento de Obras e Recolha de Resíduos	
08	004	2007/94	2	Equipamento de Recolha de Resíduos	38.486,70
08	005	2003/79	0	Imóveis - Serviços (Locação Financeira)	
08	099	2008/96	0	Outros Investimentos	
08	099	2008/96	4	Modernização dos Serviços-Implementação do E_GOV (Informática)	187.496,60

### AGRADECIMENTOS

Para concluir gostaríamos de agradecer a todos aqueles que de uma forma ou de outra colaboraram com a gestão municipal, neste ano particularmente difícil, especialmente aos trabalhadores do Município, aos Órgãos Autárquicos, destacando o especial empenho das Juntas de Freguesia e das várias Associações do Município.

*Monção e Paços do Município, 31 de Março de 2016*

O Presidente da Câmara

**Augusto Henrique Oliveira Domingues**



## **PRESTAÇÃO DE CONTAS 2015**

**Proposta de aplicação de resultados**



## Município de Monção

### PROPOSTA DE APLICAÇÃO DE RESULTADOS Exercício de 2015

Considerando:

- ✓ Que o Resultado Líquido apurado no exercício de 2015, foi de € 1.654.253,56 €
- ✓ Que pela norma 2.7.3.4 do Pocal é obrigatório o reforço do património até que o valor contabilístico da conta 51 «Património» corresponda a 20% do activo líquido, e aquela conta apresenta um saldo actual de 13.220.531,96 €, não se torna necessário afectar a esta conta qualquer valor, uma vez que o saldo antes referido é superior a 20% do activo líquido;
- ✓ Que a norma 2.7.3.5 do Pocal, obriga também a afectar a Reserva Legal 5% do Resultado Líquido do exercício;
- ✓ A demonstração do cálculo é a seguinte:

Aplicação de Resultados	Critério				Saldo 2014	
	Descrição	%	Base	TOTAL		Distribuição
Reforço do Património em cumprimento da norma 2.7.3.4 do Pocal	Activo Líquido	20,00%	64.397.768,48 €	12.879.553,70 €	13.220.531,96 €	0,00 €
Reserva Legal ( 5%), para cumprimento da norma 2.7.3.5 do Pocal	Resultado Líquido	5,00%	1.654.253,56 €	82.712,68 €		82.712,68 €
Resultados Transitados	Diferença entre Resultados Líquidos e a soma do reforço do património e o reforço de Reservas Legais					1.571.540,88 €
Total						1.654.253,56 €

Em face disto e nos termos da legislação em vigor, nomeadamente o Decreto – Lei nº 54-A/99, de 22/02, (Pocal), propõe-se a seguinte aplicação de resultados:

Reforço do Património em cumprimento da norma 2.7.3.4 do Pocal	0,00 €
Reserva Legal ( 5%), para cumprimento da norma 2.7.3.5 do Pocal	82.712,68 €
Resultados Transitados	1.571.540,88 €
<b>Total</b>	<b>€</b>

*Monção e Paços do Município, 31 de Março de 2016*

O Presidente da Câmara

**Augusto Henrique Oliveira Domingues**

**PRESTAÇÃO DE CONTAS**  
**2015**

**Balanço**



## MUNICÍPIO DE MONÇÃO

BALANÇO		2015			
Contas Pocal		Exercícios			
		2015			2014
Código	Designação	AB	AP	AL	AL
<b>Activo</b>					
<b>Imobilizado</b>					
<b>Bens de domínio público</b>					
451	Terrenos e recursos naturais	0,00	0,00	0,00	0,00
452	Edifícios	487.271,90	46.707,12	440.564,78	423.269,70
453	Outras construções e infra-estruturas	33.408.935,50	15.365.901,01	18.043.034,49	18.902.796,24
455	Bens do património histórico, artístico e cultural	116.425,89	0,00	116.425,89	52.500,00
459	Outros bens de domínio público	0,00	0,00	0,00	0,00
445	Imobilizações em curso	5.996.617,51	0,00	5.996.617,51	5.480.795,35
446	Adiantamentos por conta de bens de domínio público				
		40.009.250,80	15.412.608,13	24.596.642,67	24.859.361,29
<b>Imobilizações incorpóreas</b>					
431	Despesas de instalação	0,00	0,00	0,00	0,00
432	Despesas de investigação e desenvolvimento	505.383,26	446.243,44	59.139,82	106.605,33
433	Propriedade industrial e outros direitos	939.153,95	772.132,09	167.021,86	68.913,03
443	Imobilizações em curso	249.475,90	0,00	249.475,90	324.445,56
449	Adiantamentos por conta de imobilizações incorpóreas	0,00	0,00	0,00	0,00
		1.694.013,11	1.218.375,53	475.637,58	499.963,92
<b>Imobilizações Corpóreas</b>					
421	Terrenos e recursos naturais	2.134.522,07	0,00	2.134.522,07	2.134.522,07
422	Edifícios e outras construções	38.461.051,30	6.969.979,50	31.491.071,80	31.271.115,21
423	Equipamento básico	2.899.700,21	2.140.792,73	758.907,48	638.084,22
424	Equipamento de transporte	511.621,21	457.658,12	53.963,09	71.492,60
425	Ferramentas e utensílios	1.585,01	1.528,01	57,00	114,00
426	Equipamento administrativo	250.523,50	219.607,36	30.916,14	32.186,80
427	Taras e vasilhame	0,00	0,00	0,00	0,00
429	Outras imobilizações corpóreas	34.188,78	0,00	34.188,78	34.188,78
442	Imobilizações em curso	594.017,13	0,00	594.017,13	1.198.394,77
448	Adiantamentos por conta de imobilizações corpóreas	0,00	0,00	0,00	0,00
		44.887.209,21	9.789.565,72	35.097.643,49	35.380.098,45
<b>Investimentos Financeiros</b>					
411	Partes de capital	2.346.888,32	0,00	2.346.888,32	2.346.888,32
412	Obrigações e títulos de participação	101.989,00	0,00	101.989,00	0,00
414	Investimentos em imóveis	0,00	0,00	0,00	0,00
415	Outras aplicações financeiras	0,00	0,00	0,00	0,00
441	Imobilizações em curso	0,00	0,00	0,00	0,00
447	Adiantamentos por conta de investimentos financeiros	0,00	0,00	0,00	0,00
		2.448.877,32	0,00	2.448.877,32	2.346.888,32
<b>Circulante</b>					
<b>Existências</b>					
36	Matérias-primas, subsidiárias e de consumo	0,00	0,00	0,00	0,00
35	Produtos e trabalhos em curso	0,00	0,00	0,00	0,00
34	Subprodutos, desperdícios, resíduos e refugos	0,00	0,00	0,00	0,00
33	Produto acabados e intermédios	0,00	0,00	0,00	0,00
32	Mercadorias	2.081,45	0,00	2.081,45	1.958,94
37	Adiantamentos por conta de compras	0,00	0,00	0,00	0,00
		2.081,45	0,00	2.081,45	1.958,94
<b>Dívidas de terceiros - Médio e longo prazo (a)</b>					
<b>Dívidas de terceiros - Curto prazo</b>					
28	Empréstimos concedidos	0,00	0,00	0,00	0,00
211	Clientes, c/c	157.202,19	80.141,35	77.060,84	25.887,98
212	Contribuintes, c/c	89,02	89,02	0,00	0,00
213	Utentes, c/c	0,00	0,00	0,00	0,00



## MUNICÍPIO DE MONÇÃO

## BALANÇO

2015

Contas Pocal		Exercícios			
		2015			2014
Código	Designação	AB	AP	AL	AL
218	Cientes, contribuintes e utentes de cobrança duvidosa	0,00	0,00	0,00	0,00
251	Devedores pela execução do orçamento	0,00	0,00	0,00	0,00
229	Adiantamentos a fornecedores	0,00	0,00	0,00	0,00
2619	Adiantamentos a fornecedores de imobilizado	0,00	0,00	0,00	0,00
24	Estado e outros entes públicos	121.633,35	0,00	121.633,35	120.031,57
264	Administração autárquica	0,00	0,00	0,00	0,00
262 + 263 + 267 + 268	Outros devedores	108.691,60	68.902,21	39.789,39	4.323,10
		387.616,16	149.132,58	238.483,58	150.242,65
<b>Titulos negociáveis</b>					
151	Ações	0,00	0,00	0,00	0,00
152	Obrigações e títulos de participação	0,00	0,00	0,00	0,00
153	Títulos de dívida pública	0,00	0,00	0,00	0,00
159	Outros títulos	0,00	0,00	0,00	0,00
18	Outras aplicações de tesouraria	250.000,00	0,00	250.000,00	250.000,00
		250.000,00	0,00	250.000,00	250.000,00
<b>Depósitos em instituições financeiras e caixa</b>					
12	Depósitos em instituições financeiras	1.051.028,75	0,00	1.051.028,75	435.889,01
11	Caixa	5.724,64	0,00	5.724,64	11.065,50
		1.056.753,39	0,00	1.056.753,39	446.954,51
<b>Acréscimos e diferimentos</b>					
271	Acréscimos de proveitos	231.649,00	0,00	231.649,00	200.500,00
272	Custos diferidos	0,00	0,00	0,00	0,00
		231.649,00	0,00	231.649,00	200.500,00
<b>Total de Amortizações</b>			26.420.549,38		
<b>Tota de Provisões</b>			149.132,58		
<b>Total do Activo</b>		90.967.450,44	26.569.681,96	64.397.768,48	64.135.968,08
<b>Fundos Próprios e Passivo</b>					
<b>Fundos próprios</b>					
51	Património			13.220.531,96	13.220.531,96
55	Ajustamento de partes de capital em empresas			0,00	0,00
56	Reservas de reavaliação			0,00	0,00
<b>Reservas</b>					
571	Reservas legais			2.241.977,63	2.211.616,31
572	Reservas estatutárias			0,00	0,00
573	Reservas contratuais			0,00	0,00
574	Reservas livres			0,00	0,00
575	Subsídios			102.137,34	102.137,34
576	Doações			0,00	0,00
577	Reservas decorrentes de transferência de activos			0,00	0,00
59	Resultado transitados			19.774.302,73	19.300.514,91
88	Resultado líquido do exercício			1.654.253,56	607.226,33
<b>Total de Fundos Próprios</b>				36.993.203,22	35.442.026,85
<b>Passivo</b>					
292	Provisões para riscos e encargos			289.480,24	149.714,62
				289.480,24	149.714,62
<b>Dívidas a terceiros - Médio e longo prazo (a)</b>					
2312	Dívidas a instituições de crédito			6.874.946,64	8.045.610,17
2313	Dívidas a Instituições de Crédito			0,00	0,00
2612	Locação Financeira Imobiliária			85.456,16	106.319,35
				6.960.402,80	8.151.929,52
<b>Dívidas a terceiros - Curto prazo</b>					
2311	Empréstimos de curto prazo			0,00	0,00
269	Adiantamentos por conta de vendas			0,00	0,00
221	Fornecedores, c/c			498.081,37	653.640,43



## MUNICÍPIO DE MONÇÃO

## BALANÇO

2015

Contas Pocal		Exercícios			
		2015			2014
Código	Designação	AB	AP	AL	AL
228	Fornecedores - Facturas em recepção e conferência			15.852,99	28.976,13
252	Credores pela execução do orçamento			0,00	0,00
217	Clientes e utentes c/ cauções			29.906,56	29.906,56
219	Adiantamentos de clientes, contribuintes e utentes			0,00	0,00
2611	Fornecedores de imobilizado, c/c			136.826,18	143.125,51
24	Estado e outros entes públicos			3.521,92	15.127,71
264	Administração autárquica			26.142,13	52.260,93
262 + 263 + 267 + 268	Outros credores			532.673,13	585.300,01
2618	Fornecedores de Imobilizado-Facturas em Recepção e Conferência			79.433,08	92.372,69
				1.322.437,36	1.600.709,97
<b>Acréscimos e diferimentos</b>					
273	Acréscimos de custos			277.793,94	277.597,36
274	Proveitos diferidos			18.554.450,92	18.513.989,76
				18.832.244,86	18.791.587,12
<b>Total do Passivo</b>				<b>27.404.565,26</b>	<b>28.693.941,23</b>
<b>Total dos Fundos Próprios e do Passivo</b>				<b>64.397.768,48</b>	<b>64.135.968,08</b>

O Chefe de Divisão	O Presidente da Câmara
Antonio Manuel Ferreira Fernandes	Augusto Henrique Oliveira Domingues

# **PRESTAÇÃO DE CONTAS 2015**

## **Demonstração de resultados**



## MUNICÍPIO DE MONÇÃO

## DEMONSTRAÇÃO DE RESULTADOS LÍQUIDOS

2015

Contas Pocal		Exercícios			
Designação	Código	2015		2014	
Custos e Perdas					
Custos das mercadorias vendidas e das matérias consumidas:	61			0,00	
Mercadorias	612	0,00		0,00	
Matérias	616	65.713,51	65.713,51	111.449,05	111.449,05
Fornecimentos e serviços externos	62	3.562.556,60		3.382.916,18	
Custos com o pessoal:				0,00	
Remunerações	641+642	3.450.406,41		3.583.916,59	
Encargos sociais	643 a 648	902.504,34	7.915.467,35	933.601,59	7.900.434,36
Transf. e subsídios correntes concedidos e prestações sociais	63	906.567,80	906.567,80	938.379,62	938.379,62
Amortizações do exercício	66	2.709.207,14		2.599.653,40	
Provisões do exercício	67	184.585,89	2.893.793,03	62.612,03	2.662.265,43
Outros custos e perdas operacionais	65	25.582,18	25.582,18	59.179,67	59.179,67
(A)			11.807.123,87		11.671.708,13
Custos e perdas financeiras	68	116.621,98	116.621,98	147.449,10	147.449,10
(C)			11.923.745,85		11.819.157,23
Custos e perdas extraordinárias	69	1.912.838,90	1.912.838,90	2.080.002,93	2.080.002,93
(E)			13.836.584,75		13.899.160,16
Resultado líquido do exercício	88		1.654.253,56		607.226,33
			15.490.838,31		14.506.386,49
Proveitos e Ganhos					
Vendas e prestações de serviços:					
Vendas de mercadorias	7111	2.095,60		1.642,99	
Vendas de produtos	7112+7113	399.739,59		335.516,94	
Prestações de serviços	712	942.379,85		889.114,46	
Outras Receitas Correntes	713	8.960,68		8.617,44	
Reembolsos e Restituições	714	-150,05		-56,85	
Anulação de Vendas e Prestações de Serviços	716	-99,34	1.352.926,33	0,00	1.234.834,98
Impostos e taxas	72	2.849.923,87		2.258.335,85	
Variação da produção		0,00		0,00	
Trabalhos para a própria entidade	75	0,00		0,00	
Proveitos suplementares	73	0,00		0,00	
Transferências e subsídios obtidos	74	9.153.755,71		8.878.231,09	
Outros proveitos e ganhos operacionais	76	0,00	12.003.679,58	0,00	11.136.566,94
(B)			13.356.605,91		12.371.401,92
Proveitos e ganhos financeiros	78	1.282.162,75	1.282.162,75	1.385.764,06	1.385.764,06
(D)			14.638.768,66		13.757.165,98
Proveitos e ganhos extraordinários	79	852.069,65	852.069,65	749.220,51	749.220,51
(F)			15.490.838,31		14.506.386,49

## RESUMO:

Resultados Operacionais (B) - (A)		1.549.482,04		699.693,79
Resultados Financeiros (D-B) - (C-A)		1.165.540,77		1.238.314,96
Resultados Correntes (D) - (C)		2.715.022,81		1.938.008,75
Resultado Líquido do Exercício (F) - (E)		1.654.253,56		607.226,33

O Chefe de Divisão

Antonio Manuel Ferreira Fernandes

O Presidente da Câmara

Augusto Henrique Oliveira Domingues



**PRESTAÇÃO DE CONTAS**  
**2015**

**Controlo orçamental da despesa**



# MUNICÍPIO DE MONÇÃO

## Controlo Orçamental da Despesa

Ano: 2015

Unidade: €

Classificação Orçamental		Dotações Corrigidas	Compromissos Assumidos			Despesas Pagas			Diferenças			Grau de Execução %
Código	Conta		Exercício	Exercícios Futuros	Total	Exercício Corrente	Exercícios Anteriores	Total	Dotação Não Comprometida	Saldo	Compromissos por Pagar	
	Câmara Municipal e Serviços Municipais	17.904.767,66	16.686.228,98	2.804.578,18	19.490.807,16	14.134.361,95	903.740,56	15.038.102,51	1.218.538,68	2.866.665,15	1.648.126,47	83,99%
01	Despesas com o pessoal	4.405.214,00	4.357.345,34	22.876,82	4.380.222,16	4.341.265,53	13.638,90	4.354.904,43	47.868,66	50.309,57	2.440,91	98,86%
0101	Remunerações certas e permanentes	3.373.791,00	3.351.782,58	0,00	3.351.782,58	3.351.782,58	0,00	3.351.782,58	22.008,42	22.008,42	0,00	99,35%
010101	Titulares órgãos soberania e memb. órgãos autárq.	94.626,00	94.620,24	0,00	94.620,24	94.620,24	0,00	94.620,24	5,76	5,76	0,00	99,99%
010104	Pessoal quadros-Regime contrato individ. trabalho	2.345.061,00	2.344.948,39	0,00	2.344.948,39	2.344.948,39	0,00	2.344.948,39	112,61	112,61	0,00	100,00%
01010401	Pessoal em funções	2.345.031,00	2.344.948,39	0,00	2.344.948,39	2.344.948,39	0,00	2.344.948,39	82,61	82,61	0,00	100,00%
01010402	Alterações obrigatórias de posicion. remuneratório	10,00	0,00	0,00	0,00	0,00	0,00	0,00	10,00	10,00	0,00	0,00%
01010403	Alterações facultativas de posicion. remuneratório	10,00	0,00	0,00	0,00	0,00	0,00	0,00	10,00	10,00	0,00	0,00%
01010404	Recrutamento de Pessoal para novos postos trabalho	10,00	0,00	0,00	0,00	0,00	0,00	0,00	10,00	10,00	0,00	0,00%
010106	Pessoal contratado a termo	61.390,00	39.907,31	0,00	39.907,31	39.907,31	0,00	39.907,31	21.482,69	21.482,69	0,00	65,01%
01010601	Pessoal em funções	30.509,00	30.427,72	0,00	30.427,72	30.427,72	0,00	30.427,72	81,28	81,28	0,00	99,73%
01010602	Alterações obrigatórias de posicion. remuneratório	10,00	0,00	0,00	0,00	0,00	0,00	0,00	10,00	10,00	0,00	0,00%
01010603	Alterações facultativas de posicion. remuneratório	10,00	0,00	0,00	0,00	0,00	0,00	0,00	10,00	10,00	0,00	0,00%
01010604	Recrutamento de Pessoal para novos postos trabalho	30.861,00	9.479,59	0,00	9.479,59	9.479,59	0,00	9.479,59	21.381,41	21.381,41	0,00	30,72%
010107	Pessoal em regime de tarefa ou avença	40.712,00	40.657,09	0,00	40.657,09	40.657,09	0,00	40.657,09	54,91	54,91	0,00	99,87%
010108	Pessoal aguardando aposentação	4.006,00	3.938,40	0,00	3.938,40	3.938,40	0,00	3.938,40	67,60	67,60	0,00	98,31%
010109	Pessoal em qualquer outra situação	34.511,00	34.472,52	0,00	34.472,52	34.472,52	0,00	34.472,52	38,48	38,48	0,00	99,89%
01010901	Gabinete de Apoio Pessoal	1.855,00	1.826,15	0,00	1.826,15	1.826,15	0,00	1.826,15	28,85	28,85	0,00	98,44%
01010902	Estágios Profissionais - Administração Pública	3.440,00	3.430,39	0,00	3.430,39	3.430,39	0,00	3.430,39	9,61	9,61	0,00	99,72%
01010903	Programas Ocupacionais	29.216,00	29.215,98	0,00	29.215,98	29.215,98	0,00	29.215,98	0,02	0,02	0,00	100,00%
010110	Gratificações	30,00	0,00	0,00	0,00	0,00	0,00	0,00	30,00	30,00	0,00	0,00%
01011001	Titulares órgãos soberania e Membros Autarquicos	10,00	0,00	0,00	0,00	0,00	0,00	0,00	10,00	10,00	0,00	0,00%
01011002	Pessoal dos quadros	10,00	0,00	0,00	0,00	0,00	0,00	0,00	10,00	10,00	0,00	0,00%



## MUNICÍPIO DE MONÇÃO

### Controlo Orçamental da Despesa

Ano: 2015

Unidade: €

Classificação Orçamental		Dotações Corrigidas	Compromissos Assumidos			Despesas Pagas			Diferenças			Grau de Execução %
Código	Conta		Exercício	Exercícios Futuros	Total	Exercício Corrente	Exercícios Anteriores	Total	Dotação Não Comprometida	Saldo	Compromissos por Pagar	
01011003	Outros	10,00	0,00	0,00	0,00	0,00	0,00	0,00	10,00	10,00	0,00	0,00%
010111	Representação	36.971,00	36.970,88	0,00	36.970,88	36.970,88	0,00	36.970,88	0,12	0,12	0,00	100,00%
010112	Suplementos e prémios	3.429,00	3.426,15	0,00	3.426,15	3.426,15	0,00	3.426,15	2,85	2,85	0,00	99,92%
<b>010113</b>	<b>Subsidio de refeição</b>	<b>227.531,00</b>	<b>227.480,00</b>	<b>0,00</b>	<b>227.480,00</b>	<b>227.480,00</b>	<b>0,00</b>	<b>227.480,00</b>	<b>51,00</b>	<b>51,00</b>	<b>0,00</b>	<b>99,98%</b>
01011301	Pessoal dos quadros	224.252,00	224.221,99	0,00	224.221,99	224.221,99	0,00	224.221,99	30,01	30,01	0,00	99,99%
01011302	Pessoal em qualquer outra situação	10,00	0,00	0,00	0,00	0,00	0,00	0,00	10,00	10,00	0,00	0,00%
01011303	Membros dos órgãos autárquicos	3.269,00	3.258,01	0,00	3.258,01	3.258,01	0,00	3.258,01	10,99	10,99	0,00	99,66%
<b>010114</b>	<b>Subsídio de férias e de Natal</b>	<b>438.064,00</b>	<b>437.904,54</b>	<b>0,00</b>	<b>437.904,54</b>	<b>437.904,54</b>	<b>0,00</b>	<b>437.904,54</b>	<b>159,46</b>	<b>159,46</b>	<b>0,00</b>	<b>99,96%</b>
01011401	Pessoal dos quadros	413.772,00	413.674,03	0,00	413.674,03	413.674,03	0,00	413.674,03	97,97	97,97	0,00	99,98%
01011402	Pessoal em qualquer outra situação	8.299,00	8.237,78	0,00	8.237,78	8.237,78	0,00	8.237,78	61,22	61,22	0,00	99,26%
01011403	Membros dos Órgãos Autárquicos	15.993,00	15.992,73	0,00	15.992,73	15.992,73	0,00	15.992,73	0,27	0,27	0,00	100,00%
010115	Remunerações por doença e maternidade/paternidade	87.460,00	87.457,06	0,00	87.457,06	87.457,06	0,00	87.457,06	2,94	2,94	0,00	100,00%
<b>0102</b>	<b>Abonos variáveis ou eventuais</b>	<b>76.446,00</b>	<b>73.050,95</b>	<b>0,00</b>	<b>73.050,95</b>	<b>73.050,95</b>	<b>0,00</b>	<b>73.050,95</b>	<b>3.395,05</b>	<b>3.395,05</b>	<b>0,00</b>	<b>95,56%</b>
010202	Horas extraordinárias	14.610,00	14.607,01	0,00	14.607,01	14.607,01	0,00	14.607,01	2,99	2,99	0,00	99,98%
010203	Alimentação e alojamento	10,00	0,00	0,00	0,00	0,00	0,00	0,00	10,00	10,00	0,00	0,00%
010204	Ajudas de custo	18.103,00	17.995,01	0,00	17.995,01	17.995,01	0,00	17.995,01	107,99	107,99	0,00	99,40%
010205	Abono para falhas	5.254,00	5.246,46	0,00	5.246,46	5.246,46	0,00	5.246,46	7,54	7,54	0,00	99,86%
010206	Formação	500,00	0,00	0,00	0,00	0,00	0,00	0,00	500,00	500,00	0,00	0,00%
010209	Subsídio de prevenção	10,00	0,00	0,00	0,00	0,00	0,00	0,00	10,00	10,00	0,00	0,00%
010210	Subsídio de trabalho nocturno	10,00	0,00	0,00	0,00	0,00	0,00	0,00	10,00	10,00	0,00	0,00%
010211	Subsídio de turno	7.735,00	7.702,66	0,00	7.702,66	7.702,66	0,00	7.702,66	32,34	32,34	0,00	99,58%
010212	Indemnizações por cessação de funções	2.523,00	2.500,29	0,00	2.500,29	2.500,29	0,00	2.500,29	22,71	22,71	0,00	99,10%
<b>010213</b>	<b>Outros suplementos e prémios</b>	<b>27.681,00</b>	<b>24.999,52</b>	<b>0,00</b>	<b>24.999,52</b>	<b>24.999,52</b>	<b>0,00</b>	<b>24.999,52</b>	<b>2.681,48</b>	<b>2.681,48</b>	<b>0,00</b>	<b>90,31%</b>



## MUNICÍPIO DE MONÇÃO

### Controlo Orçamental da Despesa

Ano: 2015

Unidade: €

Classificação Orçamental		Dotações Corrigidas	Compromissos Assumidos			Despesas Pagas			Diferenças			Grau de Execução %
Código	Conta		Exercício	Exercícios Futuros	Total	Exercício Corrente	Exercícios Anteriores	Total	Dotação Não Comprometida	Saldo	Compromissos por Pagar	
01021301	Prémios de desempenho	10,00	0,00	0,00	0,00	0,00	0,00	0,00	10,00	10,00	0,00	0,00%
01021302	Outros	27.671,00	24.999,52	0,00	24.999,52	24.999,52	0,00	24.999,52	2.671,48	2.671,48	0,00	90,35%
010214	Outros abonos em numerário ou espécie	10,00	0,00	0,00	0,00	0,00	0,00	0,00	10,00	10,00	0,00	0,00%
<b>0103</b>	<b>Segurança social</b>	<b>954.977,00</b>	<b>932.511,81</b>	<b>22.876,82</b>	<b>955.388,63</b>	<b>916.432,00</b>	<b>13.638,90</b>	<b>930.070,90</b>	<b>22.465,19</b>	<b>24.906,10</b>	<b>2.440,91</b>	<b>97,39%</b>
010301	Encargos com a saúde	167.700,00	160.802,27	0,00	160.802,27	144.722,46	13.638,90	158.361,36	6.897,73	9.338,64	2.440,91	94,43%
010302	Outros encargos com a saúde	10,00	0,00	0,00	0,00	0,00	0,00	0,00	10,00	10,00	0,00	0,00%
010303	Subsídio familiar a criança e jovens	19.703,00	19.662,89	0,00	19.662,89	19.662,89	0,00	19.662,89	40,11	40,11	0,00	99,80%
010304	Outras prestações familiares	10,00	0,00	0,00	0,00	0,00	0,00	0,00	10,00	10,00	0,00	0,00%
<b>010305</b>	<b>Contribuições para a segurança social</b>	<b>744.504,00</b>	<b>729.068,23</b>	<b>0,00</b>	<b>729.068,23</b>	<b>729.068,23</b>	<b>0,00</b>	<b>729.068,23</b>	<b>15.435,77</b>	<b>15.435,77</b>	<b>0,00</b>	<b>97,93%</b>
01030501	Assistência na doença funcionários públicos-ADSE	271,00	0,00	0,00	0,00	0,00	0,00	0,00	271,00	271,00	0,00	0,00%
<b>01030502</b>	<b>Segurança social dos funcionários públicos</b>	<b>744.223,00</b>	<b>729.068,23</b>	<b>0,00</b>	<b>729.068,23</b>	<b>729.068,23</b>	<b>0,00</b>	<b>729.068,23</b>	<b>15.154,77</b>	<b>15.154,77</b>	<b>0,00</b>	<b>97,96%</b>
0103050201	Caixa Geral de Aposentações	515.380,00	512.353,14	0,00	512.353,14	512.353,14	0,00	512.353,14	3.026,86	3.026,86	0,00	99,41%
0103050202	Segurança social - Regime Geral	228.843,00	216.715,09	0,00	216.715,09	216.715,09	0,00	216.715,09	12.127,91	12.127,91	0,00	94,70%
01030503	Outros	10,00	0,00	0,00	0,00	0,00	0,00	0,00	10,00	10,00	0,00	0,00%
010306	Acidentes em serviço e doenças profissionais	10,00	0,00	0,00	0,00	0,00	0,00	0,00	10,00	10,00	0,00	0,00%
010308	Outras pensões	10,00	0,00	0,00	0,00	0,00	0,00	0,00	10,00	10,00	0,00	0,00%
<b>010309</b>	<b>Seguros</b>	<b>23.010,00</b>	<b>22.978,42</b>	<b>22.876,82</b>	<b>45.855,24</b>	<b>22.978,42</b>	<b>0,00</b>	<b>22.978,42</b>	<b>31,58</b>	<b>31,58</b>	<b>0,00</b>	<b>99,86%</b>
01030901	Seguros acidentes trabalho doenças profissionais	23.000,00	22.978,42	22.876,82	45.855,24	22.978,42	0,00	22.978,42	21,58	21,58	0,00	99,91%
01030902	Seguros de saúde	10,00	0,00	0,00	0,00	0,00	0,00	0,00	10,00	10,00	0,00	0,00%
<b>010310</b>	<b>Outras despesas de segurança social</b>	<b>20,00</b>	<b>0,00</b>	<b>0,00</b>	<b>0,00</b>	<b>0,00</b>	<b>0,00</b>	<b>0,00</b>	<b>20,00</b>	<b>20,00</b>	<b>0,00</b>	<b>0,00%</b>
01031001	Eventualidade Maternidade, Paternidade e Adopção	10,00	0,00	0,00	0,00	0,00	0,00	0,00	10,00	10,00	0,00	0,00%
01031099	Outras despesas de Segurança Social	10,00	0,00	0,00	0,00	0,00	0,00	0,00	10,00	10,00	0,00	0,00%
<b>02</b>	<b>Aquisição de bens e serviços</b>	<b>4.633.771,00</b>	<b>4.493.957,90</b>	<b>1.038.497,09</b>	<b>5.532.454,99</b>	<b>3.265.692,15</b>	<b>657.650,23</b>	<b>3.923.342,38</b>	<b>139.813,10</b>	<b>710.428,62</b>	<b>570.615,52</b>	<b>84,67%</b>



## MUNICÍPIO DE MONÇÃO

### Controlo Orçamental da Despesa

Ano: 2015

Unidade: €

Classificação Orçamental		Dotações Corrigidas	Compromissos Assumidos			Despesas Pagas			Diferenças			Grau de Execução %
Código	Conta		Exercício	Exercícios Futuros	Total	Exercício Corrente	Exercícios Anteriores	Total	Dotação Não Comprometida	Saldo	Compromissos por Pagar	
<b>0201</b>	<b>Aquisição de bens</b>	<b>641.930,00</b>	<b>578.998,19</b>	<b>348.015,90</b>	<b>927.014,09</b>	<b>380.146,16</b>	<b>112.618,23</b>	<b>492.764,39</b>	<b>62.931,81</b>	<b>149.165,61</b>	<b>86.233,80</b>	<b>76,76%</b>
020101	Matérias-primas e subsidiárias	100,00	0,00	0,00	0,00	0,00	0,00	0,00	100,00	100,00	0,00	0,00%
<b>020102</b>	<b>Combustíveis e lubrificantes</b>	<b>178.150,00</b>	<b>145.804,87</b>	<b>259.850,29</b>	<b>405.655,16</b>	<b>106.411,77</b>	<b>21.021,72</b>	<b>127.433,49</b>	<b>32.345,13</b>	<b>50.716,51</b>	<b>18.371,38</b>	<b>71,53%</b>
02010201	Gasolina	5.500,00	3.537,53	0,00	3.537,53	2.729,33	462,52	3.191,85	1.962,47	2.308,15	345,68	58,03%
02010202	Gasóleo	90.000,00	66.167,21	0,00	66.167,21	54.797,06	5.742,69	60.539,75	23.832,79	29.460,25	5.627,46	67,27%
02010203	Gás	79.000,00	72.729,59	259.850,29	332.579,88	46.682,59	14.188,76	60.871,35	6.270,41	18.128,65	11.858,24	77,05%
02010299	Outros	3.650,00	3.370,54	0,00	3.370,54	2.202,79	627,75	2.830,54	279,46	819,46	540,00	77,55%
020103	Munições, explosivos e artifícios	1.250,00	1.000,00	0,00	1.000,00	1.000,00	0,00	1.000,00	250,00	250,00	0,00	80,00%
020104	Limpeza e higiene	9.000,00	8.775,65	0,00	8.775,65	4.422,56	2.028,97	6.451,53	224,35	2.548,47	2.324,12	71,68%
020105	Alimentação-Refeições confeccionadas	119.350,00	109.562,70	61.766,17	171.328,87	72.915,62	18.682,30	91.597,92	9.787,30	27.752,08	17.964,78	76,75%
020106	Alimentação-Géneros para confeccionar	100,00	0,00	0,00	0,00	0,00	0,00	0,00	100,00	100,00	0,00	0,00%
020107	Vestuário e artigos pessoais	13.000,00	12.586,86	0,00	12.586,86	4.722,60	1.074,80	5.797,40	413,14	7.202,60	6.789,46	44,60%
020108	Material de escritório	14.000,00	13.412,00	0,00	13.412,00	9.073,57	728,02	9.801,59	588,00	4.198,41	3.610,41	70,01%
020109	Produtos químicos e farmacêuticos	1.000,00	157,22	0,00	157,22	157,22	0,00	157,22	842,78	842,78	0,00	15,72%
020112	Material de transporte-Peças	25.500,00	25.220,62	0,00	25.220,62	17.753,89	3.489,19	21.243,08	279,38	4.256,92	3.977,54	83,31%
020114	Outro material-Peças	2.700,00	949,84	0,00	949,84	943,63	6,21	949,84	1.750,16	1.750,16	0,00	35,18%
020115	Prémios, condecorações e ofertas	23.530,00	23.175,02	0,00	23.175,02	17.642,44	2.379,30	20.021,74	354,98	3.508,26	3.153,28	85,09%
<b>020116</b>	<b>Mercadorias para venda</b>	<b>122.000,00</b>	<b>121.421,92</b>	<b>0,00</b>	<b>121.421,92</b>	<b>58.480,71</b>	<b>50.119,21</b>	<b>108.599,92</b>	<b>578,08</b>	<b>13.400,08</b>	<b>12.822,00</b>	<b>89,02%</b>
02011601	Água	107.000,00	106.529,44	0,00	106.529,44	47.579,16	48.060,85	95.640,01	470,56	11.359,99	10.889,43	89,38%
02011603	Outras	15.000,00	14.892,48	0,00	14.892,48	10.901,55	2.058,36	12.959,91	107,52	2.040,09	1.932,57	86,40%
020117	Ferramentas e utensílios	5.500,00	5.143,76	0,00	5.143,76	3.529,42	465,45	3.994,87	356,24	1.505,13	1.148,89	72,63%
020118	Livros e documentação técnica	1.000,00	205,91	0,00	205,91	205,91	0,00	205,91	794,09	794,09	0,00	20,59%
020119	Artigos honoríficos e de decoração	750,00	164,23	0,00	164,23	164,23	0,00	164,23	585,77	585,77	0,00	21,90%



# MUNICÍPIO DE MONÇÃO

## Controlo Orçamental da Despesa

Ano: 2015

Unidade: €

Classificação Orçamental		Dotações Corrigidas	Compromissos Assumidos			Despesas Pagas			Diferenças			Grau de Execução %
Código	Conta		Exercício	Exercícios Futuros	Total	Exercício Corrente	Exercícios Anteriores	Total	Dotação Não Comprometida	Saldo	Compromissos por Pagar	
020120	Material de educação, cultura e recreio	6.000,00	5.248,23	0,00	5.248,23	3.407,84	1.054,71	4.462,55	751,77	1.537,45	785,68	74,38%
020121	Outros bens	119.000,00	106.169,36	26.399,44	132.568,80	79.314,75	11.568,35	90.883,10	12.830,64	28.116,90	15.286,26	76,37%
<b>0202</b>	<b>Aquisição de serviços</b>	<b>3.991.841,00</b>	<b>3.914.959,71</b>	<b>690.481,19</b>	<b>4.605.440,90</b>	<b>2.885.545,99</b>	<b>545.032,00</b>	<b>3.430.577,99</b>	<b>76.881,29</b>	<b>561.263,01</b>	<b>484.381,72</b>	<b>85,94%</b>
020201	Encargos das instalações	1.043.000,00	1.036.338,44	69.622,39	1.105.960,83	972.437,77	27.134,50	999.572,27	6.661,56	43.427,73	36.766,17	95,84%
020202	Limpeza e higiene	69.400,00	68.273,54	20.824,16	89.097,70	49.503,37	10.275,49	59.778,86	1.126,46	9.621,14	8.494,68	86,14%
020203	Conservação de bens	75.500,00	74.136,41	0,00	74.136,41	49.410,62	10.462,15	59.872,77	1.363,59	15.627,23	14.263,64	79,30%
<b>020204</b>	<b>Locação de edifícios</b>	<b>6.841,00</b>	<b>6.773,96</b>	<b>0,00</b>	<b>6.773,96</b>	<b>3.497,83</b>	<b>3.276,13</b>	<b>6.773,96</b>	<b>67,04</b>	<b>67,04</b>	<b>0,00</b>	<b>99,02%</b>
02020409	Captação de Água a Vila	231,00	230,78	0,00	230,78	230,78	0,00	230,78	0,22	0,22	0,00	99,90%
02020410	REFER - Ecopista	6.600,00	6.543,18	0,00	6.543,18	3.267,05	3.276,13	6.543,18	56,82	56,82	0,00	99,14%
02020412	Terreno-Abast. Água Lordelo-Parada-Sago	0,00	0,00	0,00	0,00	0,00	0,00	0,00	0,00	0,00	0,00	0,00%
02020499	Outras Locações	10,00	0,00	0,00	0,00	0,00	0,00	0,00	10,00	10,00	0,00	0,00%
020205	Locação de material de informática	23.180,00	22.723,76	49.992,24	72.716,00	16.664,12	3.029,84	19.693,96	456,24	3.486,04	3.029,80	84,96%
020206	Locação de material de transporte	10,00	0,00	0,00	0,00	0,00	0,00	0,00	10,00	10,00	0,00	0,00%
020208	Locação de outros bens	36.480,00	27.922,00	24.362,50	52.284,50	24.354,00	0,00	24.354,00	8.558,00	12.126,00	3.568,00	66,76%
<b>020209</b>	<b>Comunicações</b>	<b>71.500,00</b>	<b>67.762,95</b>	<b>0,00</b>	<b>67.762,95</b>	<b>58.929,37</b>	<b>3.244,69</b>	<b>62.174,06</b>	<b>3.737,05</b>	<b>9.325,94</b>	<b>5.588,89</b>	<b>86,96%</b>
02020901	Telefones Fixos	12.500,00	11.547,06	0,00	11.547,06	11.793,96	-511,13	11.282,83	952,94	1.217,17	264,23	90,26%
02020902	Telefones Móveis	18.000,00	17.998,24	0,00	17.998,24	16.573,89	0,00	16.573,89	1,76	1.426,11	1.424,35	92,08%
02020903	Internet	24.000,00	22.260,65	0,00	22.260,65	16.327,06	2.952,03	19.279,09	1.739,35	4.720,91	2.981,56	80,33%
02020904	Serviço Postal (Correio)	16.300,00	15.540,13	0,00	15.540,13	13.979,03	729,99	14.709,02	759,87	1.590,98	831,11	90,24%
02020905	Outros	700,00	416,87	0,00	416,87	255,43	73,80	329,23	283,13	370,77	87,64	47,03%
<b>020210</b>	<b>Transportes</b>	<b>490.000,00</b>	<b>477.900,68</b>	<b>225.516,40</b>	<b>703.417,08</b>	<b>254.690,00</b>	<b>94.848,54</b>	<b>349.538,54</b>	<b>12.099,32</b>	<b>140.461,46</b>	<b>128.362,14</b>	<b>71,33%</b>
02021001	Transportes Escolares	470.500,00	463.277,33	225.516,40	688.793,73	241.569,02	93.852,04	335.421,06	7.222,67	135.078,94	127.856,27	71,29%
02021002	Outros Transportes	19.500,00	14.623,35	0,00	14.623,35	13.120,98	996,50	14.117,48	4.876,65	5.382,52	505,87	72,40%



# MUNICÍPIO DE MONÇÃO

## Controlo Orçamental da Despesa

Ano: 2015

Unidade: €

Classificação Orçamental		Dotações Corrigidas	Compromissos Assumidos			Despesas Pagas			Diferenças			Grau de Execução %
Código	Conta		Exercício	Exercícios Futuros	Total	Exercício Corrente	Exercícios Anteriores	Total	Dotação Não Comprometida	Saldo	Compromissos por Pagar	
020211	Representação dos serviços	53.500,00	50.354,60	0,00	50.354,60	38.356,11	4.788,15	43.144,26	3.145,40	10.355,74	7.210,34	80,64%
020212	Seguros	33.000,00	30.856,36	29.887,99	60.744,35	30.856,36	0,00	30.856,36	2.143,64	2.143,64	0,00	93,50%
02021201	Viaturas	9.900,00	9.503,15	9.866,47	19.369,62	9.503,15	0,00	9.503,15	396,85	396,85	0,00	95,99%
02021202	Edifícios	6.800,00	6.787,88	6.516,53	13.304,41	6.787,88	0,00	6.787,88	12,12	12,12	0,00	99,82%
02021203	Equipamentos	1.500,00	0,00	0,00	0,00	0,00	0,00	0,00	1.500,00	1.500,00	0,00	0,00%
02021204	Bombeiros Voluntários	2.700,00	2.660,73	2.632,13	5.292,86	2.660,73	0,00	2.660,73	39,27	39,27	0,00	98,55%
02021205	Programas Ocup./Estágios Profissionais/Outros	800,00	709,01	0,00	709,01	709,01	0,00	709,01	90,99	90,99	0,00	88,63%
02021206	Polidesportivos/Parques Infantis	3.300,00	3.284,60	3.204,48	6.489,08	3.284,60	0,00	3.284,60	15,40	15,40	0,00	99,53%
02021299	Outros /Diversos	8.000,00	7.910,99	7.668,38	15.579,37	7.910,99	0,00	7.910,99	89,01	89,01	0,00	98,89%
020213	Deslocações e estadas	500,00	0,00	0,00	0,00	0,00	0,00	0,00	500,00	500,00	0,00	0,00%
020214	Estudos, pareceres, projectos e consultadoria	250,00	0,00	0,00	0,00	0,00	0,00	0,00	250,00	250,00	0,00	0,00%
020215	Formação	2.500,00	1.450,82	0,00	1.450,82	1.450,82	0,00	1.450,82	1.049,18	1.049,18	0,00	58,03%
020216	Seminários, exposições e similares	100,00	45,00	0,00	45,00	45,00	0,00	45,00	55,00	55,00	0,00	45,00%
020217	Publicidade	80.000,00	77.546,10	0,00	77.546,10	62.994,04	11.697,97	74.692,01	2.453,90	5.307,99	2.854,09	93,37%
020218	Vigilância e segurança	5.000,00	4.693,68	0,00	4.693,68	4.509,18	0,00	4.509,18	306,32	490,82	184,50	90,18%
020219	Assistência técnica	65.000,00	63.133,06	15.992,23	79.125,29	31.413,01	19.688,57	51.101,58	1.866,94	13.898,42	12.031,48	78,62%
020220	Outros trabalhos especializados	1.847.970,00	1.820.501,47	244.482,28	2.064.983,75	1.202.740,19	356.186,47	1.558.926,66	27.468,53	289.043,34	261.574,81	84,36%
02022001	Análises de Água	21.000,00	20.697,24	0,00	20.697,24	4.732,43	2.043,04	6.775,47	302,76	14.224,53	13.921,77	32,26%
02022002	Recolha de Resíduos Sólidos	547.020,00	541.055,82	155.351,88	696.407,70	346.526,84	109.480,16	456.007,00	5.964,18	91.013,00	85.048,82	83,36%
02022003	Tratamento de Esgotos	416.000,00	415.134,12	0,00	415.134,12	190.245,40	177.685,80	367.931,20	865,88	48.068,80	47.202,92	88,45%
02022004	Limpeza e Manutenção de Muralhas	27.500,00	25.932,82	47.331,92	73.264,74	18.860,24	5.440,44	24.300,68	1.567,18	3.199,32	1.632,14	88,37%
02022005	Limpeza e Manutenção de Parques e Jardins	48.500,00	42.189,00	18.081,00	60.270,00	36.162,00	6.027,00	42.189,00	6.311,00	6.311,00	0,00	86,99%
02022099	Outros trabalhos especializados	787.950,00	775.492,47	23.717,48	799.209,95	606.213,28	55.510,03	661.723,31	12.457,53	126.226,69	113.769,16	83,98%





# MUNICÍPIO DE MONÇÃO

## Controlo Orçamental da Despesa

Ano: 2015

Unidade: €

Classificação Orçamental		Dotações Corrigidas	Compromissos Assumidos			Despesas Pagas			Diferenças			Grau de Execução %
Código	Conta		Exercício	Exercícios Futuros	Total	Exercício Corrente	Exercícios Anteriores	Total	Dotação Não Comprometida	Saldo	Compromissos por Pagar	
020222	Serviços de saúde	7.000,00	5.301,00	9.801,00	15.102,00	4.538,50	399,50	4.938,00	1.699,00	2.062,00	363,00	70,54%
020224	Encargos de cobrança de receitas	74.000,00	72.237,88	0,00	72.237,88	72.147,70	0,00	72.147,70	1.762,12	1.852,30	90,18	97,50%
020225	Outros serviços	7.110,00	7.008,00	0,00	7.008,00	7.008,00	0,00	7.008,00	102,00	102,00	0,00	98,57%
02022502	DGAL (Retenções OGE)	7.100,00	7.008,00	0,00	7.008,00	7.008,00	0,00	7.008,00	92,00	92,00	0,00	98,70%
02022599	Outras	10,00	0,00	0,00	0,00	0,00	0,00	0,00	10,00	10,00	0,00	0,00%
03	Juros e outros encargos	110.608,00	109.761,56	140.358,90	250.120,46	109.761,56	0,00	109.761,56	846,44	846,44	0,00	99,23%
0301	Juros da dívida pública	109.611,00	108.917,12	140.358,90	249.276,02	108.917,12	0,00	108.917,12	693,88	693,88	0,00	99,37%
030103	Socied.financ.-Bancos e outras instit. financeiras	107.625,00	107.000,03	136.012,82	243.012,85	107.000,03	0,00	107.000,03	624,97	624,97	0,00	99,42%
03010301	Empréstimos de curto prazo	350,00	263,67	0,00	263,67	263,67	0,00	263,67	86,33	86,33	0,00	75,33%
0301030105	Empréstimo de curto prazo-CCAMN - 250.000,00	350,00	263,67	0,00	263,67	263,67	0,00	263,67	86,33	86,33	0,00	75,33%
03010302	Empréstimos de médio e longo prazos	107.275,00	106.736,36	136.012,82	242.749,18	106.736,36	0,00	106.736,36	538,64	538,64	0,00	99,50%
0301030203	CGD-0486 000555 991	294,00	280,54	0,00	280,54	280,54	0,00	280,54	13,46	13,46	0,00	95,42%
0301030204	CGD-0486 000564 991	187,00	58,20	0,00	58,20	58,20	0,00	58,20	128,80	128,80	0,00	31,12%
0301030206	BTA -28/10/1999 - (498.797,90)	0,00	0,00	0,00	0,00	0,00	0,00	0,00	0,00	0,00	0,00	0,00%
0301030209	BPI - 2288586830001	6,00	5,49	0,00	5,49	5,49	0,00	5,49	0,51	0,51	0,00	91,50%
0301030210	CGD-0486 000578 991	2,00	1,80	0,00	1,80	1,80	0,00	1,80	0,20	0,20	0,00	90,00%
0301030211	CCAM - 56016157431	703,00	688,19	0,00	688,19	688,19	0,00	688,19	14,81	14,81	0,00	97,89%
0301030212	CCAM - 56016358105	1.079,00	1.066,16	0,00	1.066,16	1.066,16	0,00	1.066,16	12,84	12,84	0,00	98,81%
0301030213	BPSM-56579141	832,00	807,90	0,00	807,90	807,90	0,00	807,90	24,10	24,10	0,00	97,10%
0301030214	BTA -06/12/2001 - (1.321.814,43)	2.599,00	2.571,12	0,00	2.571,12	2.571,12	0,00	2.571,12	27,88	27,88	0,00	98,93%
0301030216	CGD-9015 002548 291	99,00	98,43	0,00	98,43	98,43	0,00	98,43	0,57	0,57	0,00	99,42%
0301030217	CGD-9015 002549 091	102,00	101,37	0,00	101,37	101,37	0,00	101,37	0,63	0,63	0,00	99,38%
0301030218	CGD-9015 002989 591	5.784,00	5.767,16	0,00	5.767,16	5.767,16	0,00	5.767,16	16,84	16,84	0,00	99,71%



## MUNICÍPIO DE MONÇÃO

### Controlo Orçamental da Despesa

Ano: 2015

Unidade: €

Classificação Orçamental		Dotações Corrigidas	Compromissos Assumidos			Despesas Pagas			Diferenças			Grau de Execução %
Código	Conta		Exercício	Exercícios Futuros	Total	Exercício Corrente	Exercícios Anteriores	Total	Dotação Não Comprometida	Saldo	Compromissos por Pagar	
0301030219	CGD-9015 002988 791	13.811,00	13.741,89	0,00	13.741,89	13.741,89	0,00	13.741,89	69,11	69,11	0,00	99,50%
0301030220	BPI-2288586830002 (360.730,57)	1.836,00	1.831,50	0,00	1.831,50	1.831,50	0,00	1.831,50	4,50	4,50	0,00	99,75%
0301030221	BPI-2288586830003 (737.765,00)	3.188,00	3.166,46	0,00	3.166,46	3.166,46	0,00	3.166,46	21,54	21,54	0,00	99,32%
0301030222	CGD-9015 003834 791	62,00	45,52	0,00	45,52	45,52	0,00	45,52	16,48	16,48	0,00	73,42%
0301030223	CGD-9140 013065 891	1.282,00	1.268,70	0,00	1.268,70	1.268,70	0,00	1.268,70	13,30	13,30	0,00	98,96%
0301030224	BPI- 2288586830007(45.829,00)	99,00	92,31	0,00	92,31	92,31	0,00	92,31	6,69	6,69	0,00	93,24%
0301030225	CGD-9015 004221 291	1.588,00	1.561,38	0,00	1.561,38	1.561,38	0,00	1.561,38	26,62	26,62	0,00	98,32%
0301030226	CGD-9015 004400 291	565,00	542,01	0,00	542,01	542,01	0,00	542,01	22,99	22,99	0,00	95,93%
0301030227	CGD-9015 004799 091	467,00	450,74	0,00	450,74	450,74	0,00	450,74	16,26	16,26	0,00	96,52%
0301030228	Empréstimo (PREDE)-CCAM-56046078680	0,00	0,00	0,00	0,00	0,00	0,00	0,00	0,00	0,00	0,00	0,00%
0301030229	CGD-9015 006998 691 (1.094.306,80)	42.887,00	42.868,00	0,00	42.868,00	42.868,00	0,00	42.868,00	19,00	19,00	0,00	99,96%
0301030230	CCAM-56054132534 (545.486,00)	29.803,00	29.721,49	136.012,82	165.734,31	29.721,49	0,00	29.721,49	81,51	81,51	0,00	99,73%
030105	Admin.pública-Admin.central-Estado	1.986,00	1.917,09	4.346,08	6.263,17	1.917,09	0,00	1.917,09	68,91	68,91	0,00	96,53%
03010502	Empréstimos de médio e longo prazo	1.986,00	1.917,09	4.346,08	6.263,17	1.917,09	0,00	1.917,09	68,91	68,91	0,00	96,53%
0301050201	Empréstimo (PREDE)-Estado Português (360.524,00)	1.986,00	1.917,09	4.346,08	6.263,17	1.917,09	0,00	1.917,09	68,91	68,91	0,00	96,53%
0303	Juros de locação financeira	897,00	844,44	0,00	844,44	844,44	0,00	844,44	52,56	52,56	0,00	94,14%
030303	Edifícios	867,00	844,44	0,00	844,44	844,44	0,00	844,44	22,56	22,56	0,00	97,40%
03030301	BPI/Leasing-Prédio P. Deu-La-Deu (Cont.nº20000456)	867,00	844,44	0,00	844,44	844,44	0,00	844,44	22,56	22,56	0,00	97,40%
030305	Material de transporte	10,00	0,00	0,00	0,00	0,00	0,00	0,00	10,00	10,00	0,00	0,00%
03030599	Outros	10,00	0,00	0,00	0,00	0,00	0,00	0,00	10,00	10,00	0,00	0,00%
030306	Material de informática	10,00	0,00	0,00	0,00	0,00	0,00	0,00	10,00	10,00	0,00	0,00%
03030699	Outros	10,00	0,00	0,00	0,00	0,00	0,00	0,00	10,00	10,00	0,00	0,00%
030307	Maquinaria e equipamento	10,00	0,00	0,00	0,00	0,00	0,00	0,00	10,00	10,00	0,00	0,00%



## MUNICÍPIO DE MONÇÃO

### Controlo Orçamental da Despesa

Ano: 2015

Unidade: €

Classificação Orçamental		Dotações Corrigidas	Compromissos Assumidos			Despesas Pagas			Diferenças			Grau de Execução %
Código	Conta		Exercício	Exercícios Futuros	Total	Exercício Corrente	Exercícios Anteriores	Total	Dotação Não Comprometida	Saldo	Compromissos por Pagar	
03030799	Outros	10,00	0,00	0,00	0,00	0,00	0,00	0,00	10,00	10,00	0,00	0,00%
0306	Outros encargos financeiros	100,00	0,00	0,00	0,00	0,00	0,00	0,00	100,00	100,00	0,00	0,00%
030601	Comissões/Portes/Outros encargos	100,00	0,00	0,00	0,00	0,00	0,00	0,00	100,00	100,00	0,00	0,00%
04	Transferências correntes	1.067.861,89	1.002.886,14	20.633,30	1.023.519,44	886.025,44	57.344,05	943.369,49	64.975,75	124.492,40	59.516,65	88,34%
0401	Sociedades e quase sociedades não financeiras	20,00	0,00	0,00	0,00	0,00	0,00	0,00	20,00	20,00	0,00	0,00%
040101	Públicas	20,00	0,00	0,00	0,00	0,00	0,00	0,00	20,00	20,00	0,00	0,00%
04010101	Empresas públicas municipais e intermunicipais	10,00	0,00	0,00	0,00	0,00	0,00	0,00	10,00	10,00	0,00	0,00%
04010102	Outras	10,00	0,00	0,00	0,00	0,00	0,00	0,00	10,00	10,00	0,00	0,00%
0403	Administração central	51.204,89	48.864,06	13.411,30	62.275,36	37.747,81	5.083,12	42.830,93	2.340,83	8.373,96	6.033,13	83,65%
040305	Serviços e fundos autónomos	51.204,89	48.864,06	13.411,30	62.275,36	37.747,81	5.083,12	42.830,93	2.340,83	8.373,96	6.033,13	83,65%
04030501	FEE - Fundo de Eficiência Energética	55,89	0,00	0,00	0,00	0,00	0,00	0,00	55,89	55,89	0,00	0,00%
04030504	Agrupamento de Escolas de Monção	50.892,00	48.607,47	13.411,30	62.018,77	37.491,22	5.083,12	42.574,34	2.284,53	8.317,66	6.033,13	83,66%
0403050401	Agrupamento Escolas - Expediente e Limpeza	12.405,00	12.405,00	0,00	12.405,00	12.405,00	0,00	12.405,00	0,00	0,00	0,00	100,00%
0403050402	Agrupamento Escolas - Refeições(EB1 e JI - Tangil)	26.107,00	26.105,38	13.411,30	39.516,68	16.124,08	5.083,12	21.207,20	1,62	4.899,80	4.898,18	81,23%
0403050403	Agrupamento Escolas - Pavilhão da EB2,3 Monção	7.200,00	4.917,09	0,00	4.917,09	3.782,14	0,00	3.782,14	2.282,91	3.417,86	1.134,95	52,53%
0403050404	Agrupamento Escolas - Transportes/Desporto Escolar	5.180,00	5.180,00	0,00	5.180,00	5.180,00	0,00	5.180,00	0,00	0,00	0,00	100,00%
04030505	Administração Regional de Saúde do Norte	257,00	256,59	0,00	256,59	256,59	0,00	256,59	0,41	0,41	0,00	99,84%
0403050501	ARS NORTE-Sub Região Saúde Viana do Castelo	257,00	256,59	0,00	256,59	256,59	0,00	256,59	0,41	0,41	0,00	99,84%
0405	Administração local	352.275,00	317.554,35	0,00	317.554,35	245.833,85	52.260,93	298.094,78	34.720,65	54.180,22	19.459,57	84,62%
040501	Continente	352.275,00	317.554,35	0,00	317.554,35	245.833,85	52.260,93	298.094,78	34.720,65	54.180,22	19.459,57	84,62%
04050102	Freguesias	229.205,00	196.438,04	0,00	196.438,04	193.110,04	0,00	193.110,04	32.766,96	36.094,96	3.328,00	84,25%
0405010201	Abedim	500,00	500,00	0,00	500,00	500,00	0,00	500,00	0,00	0,00	0,00	100,00%
0405010204	Barbeita	4.300,00	500,00	0,00	500,00	500,00	0,00	500,00	3.800,00	3.800,00	0,00	11,63%

## Controlo Orçamental da Despesa

Unidade: €

[illegible]



# MUNICÍPIO DE MONÇÃO

## Controlo Orçamental da Despesa

Ano: 2015

Unidade: €

Classificação Orçamental		Dotações Corrigidas	Compromissos Assumidos			Despesas Pagas			Diferenças			Grau de Execução %
Código	Conta		Exercício	Exercícios Futuros	Total	Exercício Corrente	Exercícios Anteriores	Total	Dotação Não Comprometida	Saldo	Compromissos por Pagar	
0405010291	Freguesias(NA)-Encargos Actos Eleitorais	15.000,00	10.203,99	0,00	10.203,99	9.953,99	0,00	9.953,99	4.796,01	5.046,01	250,00	66,36%
0405010292	Freguesias(NA)-Cortejo Etnográfico Festas Concelho	0,00	0,00	0,00	0,00	0,00	0,00	0,00	0,00	0,00	0,00	0,00%
0405010293	Freguesias(NA)-Orçamento Anterior (Dívida)	0,00	0,00	0,00	0,00	0,00	0,00	0,00	0,00	0,00	0,00	0,00%
<b>04050104</b>	<b>Associações de municípios</b>	<b>120.060,00</b>	<b>118.116,31</b>	<b>0,00</b>	<b>118.116,31</b>	<b>49.723,81</b>	<b>52.260,93</b>	<b>101.984,74</b>	<b>1.943,69</b>	<b>18.075,26</b>	<b>16.131,57</b>	<b>84,94%</b>
0405010401	VM - Associação de Municípios Vale do Minho	10,00	0,00	0,00	0,00	0,00	0,00	0,00	10,00	10,00	0,00	0,00%
0405010402	CIM - Comunidade Intermunicipal Minho Lima	113.940,00	112.360,31	0,00	112.360,31	43.967,81	52.260,93	96.228,74	1.579,69	17.711,26	16.131,57	84,46%
0405010403	ANMP-Associação Nacional de Municípios Portugueses	4.800,00	4.756,00	0,00	4.756,00	4.756,00	0,00	4.756,00	44,00	44,00	0,00	99,08%
0405010404	FICAM-Foro Ibérico de Ciudades Amuralhadas	300,00	0,00	0,00	0,00	0,00	0,00	0,00	300,00	300,00	0,00	0,00%
0405010405	Associação de Municípios Portugueses do Vinho	1.000,00	1.000,00	0,00	1.000,00	1.000,00	0,00	1.000,00	0,00	0,00	0,00	100,00%
0405010499	Outras Associações de Municípios	10,00	0,00	0,00	0,00	0,00	0,00	0,00	10,00	10,00	0,00	0,00%
<b>04050106</b>	<b>Regiões de turismo</b>	<b>3.010,00</b>	<b>3.000,00</b>	<b>0,00</b>	<b>3.000,00</b>	<b>3.000,00</b>	<b>0,00</b>	<b>3.000,00</b>	<b>10,00</b>	<b>10,00</b>	<b>0,00</b>	<b>99,67%</b>
0405010601	Turismo Porto e Norte	3.000,00	3.000,00	0,00	3.000,00	3.000,00	0,00	3.000,00	0,00	0,00	0,00	100,00%
0405010699	Regiões de Turismo	10,00	0,00	0,00	0,00	0,00	0,00	0,00	10,00	10,00	0,00	0,00%
<b>0407</b>	<b>Instituições Sem Fins Lucrativos (ISFL)</b>	<b>636.675,00</b>	<b>618.417,27</b>	<b>7.222,00</b>	<b>625.639,27</b>	<b>584.675,69</b>	<b>0,00</b>	<b>584.675,69</b>	<b>18.257,73</b>	<b>51.999,31</b>	<b>33.741,58</b>	<b>91,83%</b>
<b>040701</b>	<b>ISFL-P/Despesas de Funcionamento</b>	<b>636.675,00</b>	<b>618.417,27</b>	<b>7.222,00</b>	<b>625.639,27</b>	<b>584.675,69</b>	<b>0,00</b>	<b>584.675,69</b>	<b>18.257,73</b>	<b>51.999,31</b>	<b>33.741,58</b>	<b>91,83%</b>
<b>04070101</b>	<b>PROTECÇÃO CIVIL</b>	<b>175.527,00</b>	<b>175.207,00</b>	<b>0,00</b>	<b>175.207,00</b>	<b>172.037,22</b>	<b>0,00</b>	<b>172.037,22</b>	<b>320,00</b>	<b>3.489,78</b>	<b>3.169,78</b>	<b>98,01%</b>
0407010101	Assoc. Humanitária Bombeiros Voluntários Monção	102.411,00	102.091,00	0,00	102.091,00	98.921,22	0,00	98.921,22	320,00	3.489,78	3.169,78	96,59%
0407010102	Atlântica-Associação Florestal dos Vales do Minho	35.000,00	35.000,00	0,00	35.000,00	35.000,00	0,00	35.000,00	0,00	0,00	0,00	100,00%
0407010103	Assembleia de Compartes dos Baldios da Freg.Merufe	35.000,00	35.000,00	0,00	35.000,00	35.000,00	0,00	35.000,00	0,00	0,00	0,00	100,00%
0407010104	Subzone - Clube Subaquático de Monção	3.116,00	3.116,00	0,00	3.116,00	3.116,00	0,00	3.116,00	0,00	0,00	0,00	100,00%
<b>04070102</b>	<b>IPSS</b>	<b>94.873,00</b>	<b>87.192,00</b>	<b>7.222,00</b>	<b>94.414,00</b>	<b>86.317,00</b>	<b>0,00</b>	<b>86.317,00</b>	<b>7.681,00</b>	<b>8.556,00</b>	<b>875,00</b>	<b>90,98%</b>
0407010201	Santa Casa da Misericórdia de Monção	21.394,00	21.394,00	0,00	21.394,00	21.394,00	0,00	21.394,00	0,00	0,00	0,00	100,00%
0407010202	CENSO Sá/Valadares/Messegães	21.752,00	14.530,00	7.222,00	21.752,00	13.655,00	0,00	13.655,00	7.222,00	8.097,00	875,00	62,78%



# MUNICÍPIO DE MONÇÃO

## Controlo Orçamental da Despesa

Ano: 2015

Unidade: €

Classificação Orçamental		Dotações Corrigidas	Compromissos Assumidos			Despesas Pagas			Diferenças			Grau de Execução %
Código	Conta		Exercício	Exercícios Futuros	Total	Exercício Corrente	Exercícios Anteriores	Total	Dotação Não Comprometida	Saldo	Compromissos por Pagar	
0407010203	Grémio Social de Mazedo	7.027,00	7.027,00	0,00	7.027,00	7.027,00	0,00	7.027,00	0,00	0,00	0,00	100,00%
0407010204	APPACDM	11.441,00	11.441,00	0,00	11.441,00	11.441,00	0,00	11.441,00	0,00	0,00	0,00	100,00%
0407010205	A.S.Cosme e Damião de Podame	7.500,00	7.500,00	0,00	7.500,00	7.500,00	0,00	7.500,00	0,00	0,00	0,00	100,00%
0407010206	Centro Paroquial e Social de Barbeita	13.016,00	13.016,00	0,00	13.016,00	13.016,00	0,00	13.016,00	0,00	0,00	0,00	100,00%
0407010207	Centro Paroquial Social Padre Agostinho Caldas Afo	7.284,00	7.284,00	0,00	7.284,00	7.284,00	0,00	7.284,00	0,00	0,00	0,00	100,00%
0407010208	Cruz Vermelha - Delegação de Monção	459,00	0,00	0,00	0,00	0,00	0,00	0,00	459,00	459,00	0,00	0,00%
0407010209	Centro Paroquial Social de S.Pedro de Merufe	5.000,00	5.000,00	0,00	5.000,00	5.000,00	0,00	5.000,00	0,00	0,00	0,00	100,00%
<b>04070103</b>	<b>DESPORTIVAS</b>	<b>121.917,00</b>	<b>118.474,54</b>	<b>0,00</b>	<b>118.474,54</b>	<b>110.239,54</b>	<b>0,00</b>	<b>110.239,54</b>	<b>3.442,46</b>	<b>11.677,46</b>	<b>8.235,00</b>	<b>90,42%</b>
0407010301	Desportivo de Monção	45.256,00	44.346,00	0,00	44.346,00	43.096,00	0,00	43.096,00	910,00	2.160,00	1.250,00	95,23%
0407010302	União Desportiva de Moreira	22.684,00	21.947,63	0,00	21.947,63	21.947,63	0,00	21.947,63	736,37	736,37	0,00	96,75%
0407010303	União Desportiva os Raianos	14.222,00	13.545,97	0,00	13.545,97	9.625,97	0,00	9.625,97	676,03	4.596,03	3.920,00	67,68%
0407010304	Monção Basket Clube	16.339,00	15.662,96	0,00	15.662,96	14.162,96	0,00	14.162,96	676,04	2.176,04	1.500,00	86,68%
0407010305	A.D.Recreativa Estrelas de Monção - Sago(Ext)	941,00	941,00	0,00	941,00	941,00	0,00	941,00	0,00	0,00	0,00	100,00%
0407010306	Deu-la-Deu Karaté Club	13.599,00	13.154,98	0,00	13.154,98	13.154,98	0,00	13.154,98	444,02	444,02	0,00	96,73%
0407010307	Clube de Cicloturismo de Monção	8.185,00	8.185,00	0,00	8.185,00	6.620,00	0,00	6.620,00	0,00	1.565,00	1.565,00	80,88%
0407010308	ADE-Associação Desport.Equestre Cavalos Amigo(Ext)	416,00	416,00	0,00	416,00	416,00	0,00	416,00	0,00	0,00	0,00	100,00%
0407010309	Templários do Pedal(Ext)	199,00	199,00	0,00	199,00	199,00	0,00	199,00	0,00	0,00	0,00	100,00%
0407010310	União Columbófila de Monção(Ext)	76,00	76,00	0,00	76,00	76,00	0,00	76,00	0,00	0,00	0,00	100,00%
<b>04070104</b>	<b>BANDAS MUSICAIS</b>	<b>54.053,00</b>	<b>53.821,00</b>	<b>0,00</b>	<b>53.821,00</b>	<b>44.026,00</b>	<b>0,00</b>	<b>44.026,00</b>	<b>232,00</b>	<b>10.027,00</b>	<b>9.795,00</b>	<b>81,45%</b>
0407010401	Banda Musical de Monção	25.530,00	25.414,00	0,00	25.414,00	24.714,00	0,00	24.714,00	116,00	816,00	700,00	96,80%
0407010402	Casa do Povo de Tangil (Banda Musical)	27.268,00	27.152,00	0,00	27.152,00	18.057,00	0,00	18.057,00	116,00	9.211,00	9.095,00	66,22%
0407010403	Associação Cultural LA-MI-RÉ - Paraíso Notas(Ext)	1.255,00	1.255,00	0,00	1.255,00	1.255,00	0,00	1.255,00	0,00	0,00	0,00	100,00%
<b>04070105</b>	<b>RANCHOS FOLCLÓRICOS</b>	<b>65.795,00</b>	<b>62.595,80</b>	<b>0,00</b>	<b>62.595,80</b>	<b>58.467,00</b>	<b>0,00</b>	<b>58.467,00</b>	<b>3.199,20</b>	<b>7.328,00</b>	<b>4.128,80</b>	<b>88,86%</b>



# MUNICÍPIO DE MONÇÃO

## Controlo Orçamental da Despesa

Ano: 2015

Unidade: €

Classificação Orçamental		Dotações Corrigidas	Compromissos Assumidos			Despesas Pagas			Diferenças			Grau de Execução %
Código	Conta		Exercício	Exercícios Futuros	Total	Exercício Corrente	Exercícios Anteriores	Total	Dotação Não Comprometida	Saldo	Compromissos por Pagar	
0407010501	A.Sócio-Cultural e Recreativa de Pinheiros	6.805,00	6.665,00	0,00	6.665,00	6.665,00	0,00	6.665,00	140,00	140,00	0,00	97,94%
0407010502	Grupo Folclórico das Lavradeiras S.Pedro de Merufe	10.481,00	9.501,00	0,00	9.501,00	8.853,00	0,00	8.853,00	980,00	1.628,00	648,00	84,47%
0407010503	Associação dos Moleirinhos do Gadanha	5.846,00	5.706,00	0,00	5.706,00	5.058,00	0,00	5.058,00	140,00	788,00	648,00	86,52%
0407010504	Rancho Folclórico de Stª Maria de Moreira	4.212,00	4.062,00	0,00	4.062,00	3.414,00	0,00	3.414,00	150,00	798,00	648,00	81,05%
0407010505	Rancho Folclórico da Casa do Povo de Barbeita	17.823,00	17.083,80	0,00	17.083,80	16.843,00	0,00	16.843,00	739,20	980,00	240,80	94,50%
0407010506	A.C.D.-Cantares Reg.L.Vales-R.F.Estrelas dos Vales	5.428,00	4.658,00	0,00	4.658,00	4.010,00	0,00	4.010,00	770,00	1.418,00	648,00	73,88%
0407010507	A Citânea-Rancho Folclórico Amigos de Longos Vales	7.454,00	7.314,00	0,00	7.314,00	6.666,00	0,00	6.666,00	140,00	788,00	648,00	89,43%
0407010508	A.C.R.Desportiva de S.Mamede de Troviscoso	7.746,00	7.606,00	0,00	7.606,00	6.958,00	0,00	6.958,00	140,00	788,00	648,00	89,83%
04070106	CULTURAIS/RECREATIVAS E CÍVICAS	33.884,00	31.752,13	0,00	31.752,13	24.214,13	0,00	24.214,13	2.131,87	9.669,87	7.538,00	71,46%
0407010601	Cine Clube de Monção	2.714,00	2.714,00	0,00	2.714,00	889,00	0,00	889,00	0,00	1.825,00	1.825,00	32,76%
0407010602	Associação Cultural "Ardina" - Cambeses	5.957,00	5.956,50	0,00	5.956,50	3.456,50	0,00	3.456,50	0,50	2.500,50	2.500,00	58,02%
0407010603	A.D.Cultural Jovens de Longos Vales	1.388,00	1.388,00	0,00	1.388,00	1.388,00	0,00	1.388,00	0,00	0,00	0,00	100,00%
0407010604	Associação Filarmonica Milagrense - Cambeses	2.715,00	2.715,00	0,00	2.715,00	1.465,00	0,00	1.465,00	0,00	1.250,00	1.250,00	53,96%
0407010605	Associação Social, Cultural e Cívica Senhora Ajuda	1.734,00	1.734,00	0,00	1.734,00	546,00	0,00	546,00	0,00	1.188,00	1.188,00	31,49%
0407010606	Centro Social e Paroquial de Moreira	2.100,00	1.339,43	0,00	1.339,43	1.339,43	0,00	1.339,43	760,57	760,57	0,00	63,78%
0407010607	A.C.R.D.Amigos de Merufe	862,00	862,00	0,00	862,00	862,00	0,00	862,00	0,00	0,00	0,00	100,00%
0407010608	Associação de Jovens de Ceivães	500,00	500,00	0,00	500,00	500,00	0,00	500,00	0,00	0,00	0,00	100,00%
0407010609	Portela Activa-As.Soc/Rec/Desportiva	500,00	500,00	0,00	500,00	500,00	0,00	500,00	0,00	0,00	0,00	100,00%
0407010610	Associação de Jovens de Trute	650,00	650,00	0,00	650,00	650,00	0,00	650,00	0,00	0,00	0,00	100,00%
0407010611	A.C.D.R.de Barbeita (Buraca da Moura)	500,00	500,00	0,00	500,00	500,00	0,00	500,00	0,00	0,00	0,00	100,00%
0407010612	ASA- Associação Serra da Anta	500,00	500,00	0,00	500,00	500,00	0,00	500,00	0,00	0,00	0,00	100,00%
0407010613	Agrupamento Escutista Nº 791 de Monção	1.335,00	1.265,00	0,00	1.265,00	1.265,00	0,00	1.265,00	70,00	70,00	0,00	94,76%
0407010614	A.D.T. Cultural do Parque Srª Vista - Pias	500,00	500,00	0,00	500,00	500,00	0,00	500,00	0,00	0,00	0,00	100,00%





# MUNICÍPIO DE MONÇÃO

## Controlo Orçamental da Despesa

Ano: 2015

Unidade: €

Classificação Orçamental		Dotações Corrigidas	Compromissos Assumidos			Despesas Pagas			Diferenças			Grau de Execução %
Código	Conta		Exercício	Exercícios Futuros	Total	Exercício Corrente	Exercícios Anteriores	Total	Dotação Não Comprometida	Saldo	Compromissos por Pagar	
0407010615	Liga dos Combatentes	674,00	674,00	0,00	674,00	674,00	0,00	674,00	0,00	0,00	0,00	100,00%
0407010616	A.Jovens Amigos de Cortes	500,00	400,00	0,00	400,00	400,00	0,00	400,00	100,00	100,00	0,00	80,00%
0407010617	Associação Social e Cultural Sr.do Rio - Segude	570,00	570,00	0,00	570,00	570,00	0,00	570,00	0,00	0,00	0,00	100,00%
0407010618	Associação de Jovens Unidos de Mazedo	500,00	0,00	0,00	0,00	0,00	0,00	0,00	500,00	500,00	0,00	0,00%
0407010619	Rafeiros e Companhia-As.Protectora Animais Aband.	1.241,00	1.240,20	0,00	1.240,20	1.240,20	0,00	1.240,20	0,80	0,80	0,00	99,94%
0407010620	Centro Desportivo,Recreativo e Cultural de Moreira	2.169,00	2.169,00	0,00	2.169,00	2.169,00	0,00	2.169,00	0,00	0,00	0,00	100,00%
0407010621	Associação Recreativa e Cultural os Teimosos ARCOT	1.934,00	1.934,00	0,00	1.934,00	1.934,00	0,00	1.934,00	0,00	0,00	0,00	100,00%
0407010622	Associação Social e Cultural Lá de Riba	500,00	500,00	0,00	500,00	500,00	0,00	500,00	0,00	0,00	0,00	100,00%
0407010623	Clube Desportivo Mouriminho	357,00	357,00	0,00	357,00	357,00	0,00	357,00	0,00	0,00	0,00	100,00%
0407010624	Clube Marinheiro Minhoto	538,00	538,00	0,00	538,00	538,00	0,00	538,00	0,00	0,00	0,00	100,00%
0407010625	Associação Cultural LA-MI-RÉ - Paraíso das Notas	902,00	202,00	0,00	202,00	202,00	0,00	202,00	700,00	700,00	0,00	22,39%
0407010627	ADE-Associação Desportiva Equestre Cavalos e Amigo	775,00	775,00	0,00	775,00	0,00	0,00	0,00	0,00	775,00	775,00	0,00%
0407010628	Templários do Pedal	164,00	164,00	0,00	164,00	164,00	0,00	164,00	0,00	0,00	0,00	100,00%
0407010629	União Columbófila de Monção	391,00	391,00	0,00	391,00	391,00	0,00	391,00	0,00	0,00	0,00	100,00%
0407010630	Ajestus - Associação Juvenil de Tangil	357,00	357,00	0,00	357,00	357,00	0,00	357,00	0,00	0,00	0,00	100,00%
0407010631	Usus Natura -Associação Des.Turístico A.M.-L.Vales	357,00	357,00	0,00	357,00	357,00	0,00	357,00	0,00	0,00	0,00	100,00%
<b>04070120</b>	<b>OUTRAS ASSOCIAÇÕES/ENTIDADES</b>	<b>89.426,00</b>	<b>88.174,80</b>	<b>0,00</b>	<b>88.174,80</b>	<b>88.174,80</b>	<b>0,00</b>	<b>88.174,80</b>	<b>1.251,20</b>	<b>1.251,20</b>	<b>0,00</b>	<b>98,60%</b>
0407012001	Entidade(s) Gestora(s) de ZIF	30.000,00	30.000,00	0,00	30.000,00	30.000,00	0,00	30.000,00	0,00	0,00	0,00	100,00%
0407012002	Comédias do Minho	16.000,00	16.000,00	0,00	16.000,00	16.000,00	0,00	16.000,00	0,00	0,00	0,00	100,00%
0407012003	CIAB-Centro Informação,Mediação Arbitragem Consumo	1.939,00	1.938,30	0,00	1.938,30	1.938,30	0,00	1.938,30	0,70	0,70	0,00	99,96%
0407012004	Associação Raiana Agro-Pecuária de Monção/Melgaço	1.500,00	1.500,00	0,00	1.500,00	1.500,00	0,00	1.500,00	0,00	0,00	0,00	100,00%
0407012005	ACAPO	950,00	950,00	0,00	950,00	950,00	0,00	950,00	0,00	0,00	0,00	100,00%
0407012006	AREA-Agência Regional Energia Ambiente Alto Minho	1.000,00	1.000,00	0,00	1.000,00	1.000,00	0,00	1.000,00	0,00	0,00	0,00	100,00%



# MUNICÍPIO DE MONÇÃO

## Controlo Orçamental da Despesa

Ano: 2015

Unidade: €

Classificação Orçamental		Dotações Corrigidas	Compromissos Assumidos			Despesas Pagas			Diferenças			Grau de Execução %
Código	Conta		Exercício	Exercícios Futuros	Total	Exercício Corrente	Exercícios Anteriores	Total	Dotação Não Comprometida	Saldo	Compromissos por Pagar	
0407012007	Asociación Europea de Vías Verdes	1.000,00	0,00	0,00	0,00	0,00	0,00	0,00	1.000,00	1.000,00	0,00	0,00%
0407012008	Confraria do Vinho Verde	499,00	249,00	0,00	249,00	249,00	0,00	249,00	250,00	250,00	0,00	49,90%
0407012009	Confraria da Lampreia do Rio Minho	0,00	0,00	0,00	0,00	0,00	0,00	0,00	0,00	0,00	0,00	0,00%
0407012010	Ademinho	12.000,00	12.000,00	0,00	12.000,00	12.000,00	0,00	12.000,00	0,00	0,00	0,00	100,00%
0407012011	Seminário de S.Teotónio	1.354,00	1.354,00	0,00	1.354,00	1.354,00	0,00	1.354,00	0,00	0,00	0,00	100,00%
0407012012	Fábrica da Igreja de Santa Maria dos Anjos-Monção	16.594,00	16.594,00	0,00	16.594,00	16.594,00	0,00	16.594,00	0,00	0,00	0,00	100,00%
0407012013	Sport Clube do Porto	5.233,00	5.232,50	0,00	5.232,50	5.232,50	0,00	5.232,50	0,50	0,50	0,00	99,99%
0407012014	All Styles-Associação Des.Cultural Artístico Dan	1.357,00	1.357,00	0,00	1.357,00	1.357,00	0,00	1.357,00	0,00	0,00	0,00	100,00%
04070199	ISFL - TRANSFERÊNCIAS NÃO ATRIBUIDAS	1.200,00	1.200,00	0,00	1.200,00	1.200,00	0,00	1.200,00	0,00	0,00	0,00	100,00%
0407019901	ISFL-P/Despesas de Funcionamento	0,00	0,00	0,00	0,00	0,00	0,00	0,00	0,00	0,00	0,00	0,00%
0407019902	ISFL-P/Despesas de Transporte	0,00	0,00	0,00	0,00	0,00	0,00	0,00	0,00	0,00	0,00	0,00%
0407019903	ISFL-Apoio á Educação (Transportes Escolares)	0,00	0,00	0,00	0,00	0,00	0,00	0,00	0,00	0,00	0,00	0,00%
0407019904	ISFL-Eventos	0,00	0,00	0,00	0,00	0,00	0,00	0,00	0,00	0,00	0,00	0,00%
0407019998	ISFL-Transferências do Ano Anterior	0,00	0,00	0,00	0,00	0,00	0,00	0,00	0,00	0,00	0,00	0,00%
0407019999	Outras Associações/Entidades	1.200,00	1.200,00	0,00	1.200,00	1.200,00	0,00	1.200,00	0,00	0,00	0,00	100,00%
0408	Famílias	27.687,00	18.050,46	0,00	18.050,46	17.768,09	0,00	17.768,09	9.636,54	9.918,91	282,37	64,17%
040802	Outras	27.687,00	18.050,46	0,00	18.050,46	17.768,09	0,00	17.768,09	9.636,54	9.918,91	282,37	64,17%
04080201	Incentivos à Formação - "João Verde"	10.938,00	10.885,50	0,00	10.885,50	10.885,50	0,00	10.885,50	52,50	52,50	0,00	99,52%
04080202	Agrup. Escolas - Auxílios Económicos Diretos	8.749,00	6.707,20	0,00	6.707,20	6.707,20	0,00	6.707,20	2.041,80	2.041,80	0,00	76,66%
04080203	Apoio à Aquisição de Medicamentos	8.000,00	457,76	0,00	457,76	175,39	0,00	175,39	7.542,24	7.824,61	282,37	2,19%
04080299	Outras Transferências - Famílias	0,00	0,00	0,00	0,00	0,00	0,00	0,00	0,00	0,00	0,00	0,00%
05	Subsídios	10,00	0,00	0,00	0,00	0,00	0,00	0,00	10,00	10,00	0,00	0,00%
0501	Sociedades e quase-sociedades não financeiras	10,00	0,00	0,00	0,00	0,00	0,00	0,00	10,00	10,00	0,00	0,00%



# MUNICÍPIO DE MONÇÃO

## Controlo Orçamental da Despesa

Ano: 2015

Unidade: €

Classificação Orçamental		Dotações Corrigidas	Compromissos Assumidos			Despesas Pagas			Diferenças			Grau de Execução %
Código	Conta		Exercício	Exercícios Futuros	Total	Exercício Corrente	Exercícios Anteriores	Total	Dotação Não Comprometida	Saldo	Compromissos por Pagar	
050101	Públicas	10,00	0,00	0,00	0,00	0,00	0,00	0,00	10,00	10,00	0,00	0,00%
05010101	Empresas públicas municipais e intermunicipais	10,00	0,00	0,00	0,00	0,00	0,00	0,00	10,00	10,00	0,00	0,00%
06	Outras despesas correntes	46.216,00	40.302,67	0,00	40.302,67	37.436,27	1.911,60	39.347,87	5.913,33	6.868,13	954,80	85,14%
0602	Diversas	46.216,00	40.302,67	0,00	40.302,67	37.436,27	1.911,60	39.347,87	5.913,33	6.868,13	954,80	85,14%
060201	Impostos e taxas	8.500,00	4.890,72	0,00	4.890,72	4.890,72	0,00	4.890,72	3.609,28	3.609,28	0,00	57,54%
060202	Activos incorpóreos	50,00	0,00	0,00	0,00	0,00	0,00	0,00	50,00	50,00	0,00	0,00%
060203	Outras	37.666,00	35.411,95	0,00	35.411,95	32.545,55	1.911,60	34.457,15	2.254,05	3.208,85	954,80	91,48%
06020301	Outras restituições	1.000,00	885,25	0,00	885,25	885,25	0,00	885,25	114,75	114,75	0,00	88,53%
06020302	IVA pago	10,00	0,00	0,00	0,00	0,00	0,00	0,00	10,00	10,00	0,00	0,00%
06020304	Serviços bancários	7.557,00	6.860,42	0,00	6.860,42	6.860,42	0,00	6.860,42	696,58	696,58	0,00	90,78%
06020305	Outras	29.099,00	27.666,28	0,00	27.666,28	24.799,88	1.911,60	26.711,48	1.432,72	2.387,52	954,80	91,80%
0602030501	Indemnizações	1.000,00	0,00	0,00	0,00	0,00	0,00	0,00	1.000,00	1.000,00	0,00	0,00%
0602030599	Outras Despesas Correntes	28.099,00	27.666,28	0,00	27.666,28	24.799,88	1.911,60	26.711,48	432,72	1.387,52	954,80	95,06%
07	Aquisição de bens de capital	3.684.991,77	2.963.261,81	579.448,42	3.542.710,23	2.171.021,10	122.905,95	2.293.927,05	721.729,96	1.391.064,72	669.334,76	62,25%
0701	Investimentos	3.580.875,77	2.888.603,55	579.448,42	3.468.051,97	2.110.488,23	114.447,15	2.224.935,38	692.272,22	1.355.940,39	663.668,17	62,13%
070101	Terrenos	1.000,00	0,00	0,00	0,00	0,00	0,00	0,00	1.000,00	1.000,00	0,00	0,00%
070102	Habitações	25.233,00	4.402,95	0,00	4.402,95	3.402,95	1.000,00	4.402,95	20.830,05	20.830,05	0,00	17,45%
07010201	Construção	10.000,00	3.402,95	0,00	3.402,95	3.402,95	0,00	3.402,95	6.597,05	6.597,05	0,00	34,03%
07010202	Aquisição	4.233,00	0,00	0,00	0,00	0,00	0,00	0,00	4.233,00	4.233,00	0,00	0,00%
07010203	Reparação e beneficiação	11.000,00	1.000,00	0,00	1.000,00	0,00	1.000,00	1.000,00	10.000,00	10.000,00	0,00	9,09%
070103	Edifícios	390.345,00	304.586,24	42.327,99	346.914,23	191.265,97	52.654,64	243.920,61	85.758,76	146.424,39	60.665,63	62,49%
07010301	Instalações de serviços	60.000,00	44.805,26	0,00	44.805,26	19.636,73	10.241,46	29.878,19	15.194,74	30.121,81	14.927,07	49,80%
07010302	Instalações desportivas e recreativas	74.405,00	47.718,44	42.327,99	90.046,43	42.007,22	0,00	42.007,22	26.686,56	32.397,78	5.711,22	56,46%



# MUNICÍPIO DE MONÇÃO

## Controlo Orçamental da Despesa

Ano: 2015

Unidade: €

Classificação Orçamental		Dotações Corrigidas	Compromissos Assumidos			Despesas Pagas			Diferenças			Grau de Execução %
Código	Conta		Exercício	Exercícios Futuros	Total	Exercício Corrente	Exercícios Anteriores	Total	Dotação Não Comprometida	Saldo	Compromissos por Pagar	
07010303	Mercados e instalações de fiscalização sanitária	26.712,00	16.661,11	0,00	16.661,11	7.663,15	1.741,13	9.404,28	10.050,89	17.307,72	7.256,83	35,21%
07010305	Escolas	53.233,00	33.930,17	0,00	33.930,17	4.494,74	218,51	4.713,25	19.302,83	48.519,75	29.216,92	8,85%
07010307	Outros	175.995,00	161.471,26	0,00	161.471,26	117.464,13	40.453,54	157.917,67	14.523,74	18.077,33	3.553,59	89,73%
<b>070104</b>	<b>Construções diversas</b>	<b>2.739.705,77</b>	<b>2.215.766,84</b>	<b>420.135,36</b>	<b>2.635.902,20</b>	<b>1.638.247,46</b>	<b>39.152,57</b>	<b>1.677.400,03</b>	<b>523.938,93</b>	<b>1.062.305,74</b>	<b>538.366,81</b>	<b>61,23%</b>
07010401	Viadutos, arruamentos e obras complementares	311.751,00	210.455,17	332.015,36	542.470,53	183.295,22	23.461,41	206.756,63	101.295,83	104.994,37	3.698,54	66,32%
07010402	Sistemas de drenagem de águas residuais	248.707,00	143.454,76	0,00	143.454,76	135.960,46	5.243,97	141.204,43	105.252,24	107.502,57	2.250,33	56,78%
07010404	Iluminação pública	193.533,77	183.854,52	88.120,00	271.974,52	178.618,50	0,00	178.618,50	9.679,25	14.915,27	5.236,02	92,29%
07010405	Parques e jardins	15.630,00	7.312,05	0,00	7.312,05	3.704,31	1.696,64	5.400,95	8.317,95	10.229,05	1.911,10	34,56%
07010406	Instalações desportivas e recreativas	242.689,00	212.760,29	0,00	212.760,29	210.757,68	2.002,61	212.760,29	29.928,71	29.928,71	0,00	87,67%
07010407	Captação e distribuição de água	143.000,00	39.658,67	0,00	39.658,67	32.551,08	5.812,16	38.363,24	103.341,33	104.636,76	1.295,43	26,83%
07010408	Viação rural	1.372.809,00	1.269.611,09	0,00	1.269.611,09	777.586,58	0,00	777.586,58	103.197,91	595.222,42	492.024,51	56,64%
07010409	Sinalização e trânsito	22.000,00	21.990,26	0,00	21.990,26	7.026,25	935,78	7.962,03	9,74	14.037,97	14.028,23	36,19%
07010412	Cemitérios	16.000,00	0,00	0,00	0,00	0,00	0,00	0,00	16.000,00	16.000,00	0,00	0,00%
07010413	Outros	173.586,00	126.670,03	0,00	126.670,03	108.747,38	0,00	108.747,38	46.915,97	64.838,62	17.922,65	62,65%
070105	Melhoramentos fundiários	7.624,00	6.912,60	0,00	6.912,60	5.978,85	0,00	5.978,85	711,40	1.645,15	933,75	78,42%
<b>070106</b>	<b>Material de transporte</b>	<b>5.000,00</b>	<b>2.233,50</b>	<b>0,00</b>	<b>2.233,50</b>	<b>2.233,50</b>	<b>0,00</b>	<b>2.233,50</b>	<b>2.766,50</b>	<b>2.766,50</b>	<b>0,00</b>	<b>44,67%</b>
07010602	Outro	5.000,00	2.233,50	0,00	2.233,50	2.233,50	0,00	2.233,50	2.766,50	2.766,50	0,00	44,67%
070107	Equipamento de informática	19.000,00	18.637,59	0,00	18.637,59	17.779,12	658,57	18.437,69	362,41	562,31	199,90	97,04%
070108	Software informático	54.424,00	53.561,86	105.642,23	159.204,09	41.391,00	0,00	41.391,00	862,14	13.033,00	12.170,86	76,05%
070109	Equipamento administrativo	2.500,00	2.479,68	0,00	2.479,68	760,14	0,00	760,14	20,32	1.739,86	1.719,54	30,41%
<b>070110</b>	<b>Equipamento básico</b>	<b>62.068,00</b>	<b>49.079,81</b>	<b>7.626,00</b>	<b>56.705,81</b>	<b>24.963,46</b>	<b>9.744,95</b>	<b>34.708,41</b>	<b>12.988,19</b>	<b>27.359,59</b>	<b>14.371,40</b>	<b>55,92%</b>
07011001	Equipamento de recolha de resíduos	52.648,00	40.300,95	7.626,00	47.926,95	17.387,28	9.151,20	26.538,48	12.347,05	26.109,52	13.762,47	50,41%
07011002	Outro	9.420,00	8.778,86	0,00	8.778,86	7.576,18	593,75	8.169,93	641,14	1.250,07	608,93	86,73%



## MUNICÍPIO DE MONÇÃO

### Controlo Orçamental da Despesa

Ano: 2015

Unidade: €

Classificação Orçamental		Dotações Corrigidas	Compromissos Assumidos			Despesas Pagas			Diferenças			Grau de Execução %
Código	Conta		Exercício	Exercícios Futuros	Total	Exercício Corrente	Exercícios Anteriores	Total	Dotação Não Comprometida	Saldo	Compromissos por Pagar	
070111	Ferramentas e utensílios	1.000,00	782,90	0,00	782,90	627,90	0,00	627,90	217,10	372,10	155,00	62,79%
070112	Artigos e objectos de valor	1.500,00	1.440,00	0,00	1.440,00	1.440,00	0,00	1.440,00	60,00	60,00	0,00	96,00%
070115	Outros investimentos	271.476,00	228.719,58	3.716,84	232.436,42	182.397,88	11.236,42	193.634,30	42.756,42	77.841,70	35.085,28	71,33%
0702	Locação financeira	21.256,00	20.863,19	0,00	20.863,19	20.863,19	0,00	20.863,19	392,81	392,81	0,00	98,15%
070203	Edifícios	21.056,00	20.863,19	0,00	20.863,19	20.863,19	0,00	20.863,19	192,81	192,81	0,00	99,08%
07020301	Banco BPI/Prédio Praça Deu-La-Deu	20.956,00	20.863,19	0,00	20.863,19	20.863,19	0,00	20.863,19	92,81	92,81	0,00	99,56%
07020399	Outros Contratos de Locação Financeira - Edifícios	100,00	0,00	0,00	0,00	0,00	0,00	0,00	100,00	100,00	0,00	0,00%
070205	Material de transporte	100,00	0,00	0,00	0,00	0,00	0,00	0,00	100,00	100,00	0,00	0,00%
07020599	Outros Contratos Loc.Financeira-Material Transport	100,00	0,00	0,00	0,00	0,00	0,00	0,00	100,00	100,00	0,00	0,00%
070207	Maquinaria e equipamento	100,00	0,00	0,00	0,00	0,00	0,00	0,00	100,00	100,00	0,00	0,00%
07020799	Outros Contratos Loc.Financeira-Maq.e Equipamento	100,00	0,00	0,00	0,00	0,00	0,00	0,00	100,00	100,00	0,00	0,00%
0703	Bens de domínio público	82.860,00	53.795,07	0,00	53.795,07	39.669,68	8.458,80	48.128,48	29.064,93	34.731,52	5.666,59	58,08%
070305	Bens do património histórico, artístico e cultural	82.860,00	53.795,07	0,00	53.795,07	39.669,68	8.458,80	48.128,48	29.064,93	34.731,52	5.666,59	58,08%
08	Transferências de capital	2.235.814,00	2.180.772,98	260.506,09	2.441.279,07	1.785.219,32	50.289,83	1.835.509,15	55.041,02	400.304,85	345.263,83	82,10%
0801	Sociedades e quase sociedades não financeiras	10,00	0,00	0,00	0,00	0,00	0,00	0,00	10,00	10,00	0,00	0,00%
080101	Públicas	10,00	0,00	0,00	0,00	0,00	0,00	0,00	10,00	10,00	0,00	0,00%
08010101	Empresas públicas municipais e intermunicipais	10,00	0,00	0,00	0,00	0,00	0,00	0,00	10,00	10,00	0,00	0,00%
0805	Administração local	1.365.041,00	1.351.010,56	0,00	1.351.010,56	1.235.578,85	10.178,85	1.245.757,70	14.030,44	119.283,30	105.252,86	91,26%
080501	Continente	1.365.041,00	1.351.010,56	0,00	1.351.010,56	1.235.578,85	10.178,85	1.245.757,70	14.030,44	119.283,30	105.252,86	91,26%
08050102	Freguesias	1.355.000,00	1.341.000,00	0,00	1.341.000,00	1.235.578,85	10.178,85	1.245.757,70	14.000,00	109.242,30	95.242,30	91,94%
0805010201	Abedim	48.916,00	48.916,00	0,00	48.916,00	31.649,28	0,00	31.649,28	0,00	17.266,72	17.266,72	64,70%
0805010204	Barbeita	56.941,00	56.941,00	0,00	56.941,00	56.941,00	0,00	56.941,00	0,00	0,00	0,00	100,00%
0805010205	Barroças e Taiais	30.608,00	30.608,00	0,00	30.608,00	30.608,00	0,00	30.608,00	0,00	0,00	0,00	100,00%



# MUNICÍPIO DE MONÇÃO

## Controlo Orçamental da Despesa

Ano: 2015

Unidade: €

Classificação Orçamental		Dotações Corrigidas	Compromissos Assumidos			Despesas Pagas			Diferenças			Grau de Execução %
Código	Conta		Exercício	Exercícios Futuros	Total	Exercício Corrente	Exercícios Anteriores	Total	Dotação Não Comprometida	Saldo	Compromissos por Pagar	
0805010206	Bela	44.129,00	44.129,00	0,00	44.129,00	44.129,00	0,00	44.129,00	0,00	0,00	0,00	100,00%
0805010207	Cambeses	68.915,00	68.915,00	0,00	68.915,00	55.517,30	0,00	55.517,30	0,00	13.397,70	13.397,70	80,56%
0805010210	Lara	31.975,00	31.975,00	0,00	31.975,00	31.975,00	0,00	31.975,00	0,00	0,00	0,00	100,00%
0805010211	Longos Vales	60.193,00	60.193,00	0,00	60.193,00	60.193,00	0,00	60.193,00	0,00	0,00	0,00	100,00%
0805010215	Merufe	78.882,00	78.882,00	0,00	78.882,00	78.882,00	0,00	78.882,00	0,00	0,00	0,00	100,00%
0805010218	Moreira	41.423,00	41.423,00	0,00	41.423,00	41.423,00	0,00	41.423,00	0,00	0,00	0,00	100,00%
0805010220	Pias	54.063,00	54.063,00	0,00	54.063,00	54.063,00	0,00	54.063,00	0,00	0,00	0,00	100,00%
0805010221	Pinheiros	32.093,00	32.093,00	0,00	32.093,00	32.093,00	0,00	32.093,00	0,00	0,00	0,00	100,00%
0805010222	Podame	48.916,00	48.916,00	0,00	48.916,00	18.916,00	0,00	18.916,00	0,00	30.000,00	30.000,00	38,67%
0805010223	Portela	34.711,00	34.711,00	0,00	34.711,00	34.711,00	0,00	34.711,00	0,00	0,00	0,00	100,00%
0805010224	Riba de Mouro	61.398,00	61.398,00	0,00	61.398,00	61.398,00	0,00	61.398,00	0,00	0,00	0,00	100,00%
0805010227	Segude	32.229,00	32.229,00	0,00	32.229,00	32.229,00	0,00	32.229,00	0,00	0,00	0,00	100,00%
0805010228	Tangil	62.091,00	62.091,00	0,00	62.091,00	62.091,00	0,00	62.091,00	0,00	0,00	0,00	100,00%
0805010231	Trute	58.916,00	44.916,00	0,00	44.916,00	30.159,27	10.178,85	40.338,12	14.000,00	18.577,88	4.577,88	68,47%
0805010234	Anhões e Luzio	41.049,00	41.049,00	0,00	41.049,00	41.049,00	0,00	41.049,00	0,00	0,00	0,00	100,00%
0805010235	Ceivães e Badim	50.913,00	50.913,00	0,00	50.913,00	50.913,00	0,00	50.913,00	0,00	0,00	0,00	100,00%
0805010236	Mazedo e Cortes	134.458,00	134.458,00	0,00	134.458,00	134.458,00	0,00	134.458,00	0,00	0,00	0,00	100,00%
0805010237	Messegães, Valadares e Sá	50.001,00	50.001,00	0,00	50.001,00	50.001,00	0,00	50.001,00	0,00	0,00	0,00	100,00%
0805010238	Monção e Troviscoso	135.984,00	135.984,00	0,00	135.984,00	135.984,00	0,00	135.984,00	0,00	0,00	0,00	100,00%
0805010239	Sago, Lordelo e Parada	45.500,00	45.500,00	0,00	45.500,00	45.500,00	0,00	45.500,00	0,00	0,00	0,00	100,00%
0805010240	Troporiz e Lapela	50.696,00	50.696,00	0,00	50.696,00	20.696,00	0,00	20.696,00	0,00	30.000,00	30.000,00	40,82%
0805010298	Transferência Orçamento Anterior(Dívida)	0,00	0,00	0,00	0,00	0,00	0,00	0,00	0,00	0,00	0,00	0,00%
08050104	Associações de municípios	10.031,00	10.010,56	0,00	10.010,56	0,00	0,00	0,00	20,44	10.031,00	10.010,56	0,00%



# MUNICÍPIO DE MONÇÃO

## Controlo Orçamental da Despesa

Ano: 2015

Unidade: €

Classificação Orçamental		Dotações Corrigidas	Compromissos Assumidos			Despesas Pagas			Diferenças			Grau de Execução %
Código	Conta		Exercício	Exercícios Futuros	Total	Exercício Corrente	Exercícios Anteriores	Total	Dotação Não Comprometida	Saldo	Compromissos por Pagar	
0805010401	VM- Associação de Municípios do Vale do Minho	10,00	0,00	0,00	0,00	0,00	0,00	0,00	10,00	10,00	0,00	0,00%
0805010402	CIM - Comunidade Intermunicipal Minho Lima	10.011,00	10.010,56	0,00	10.010,56	0,00	0,00	0,00	0,44	10.011,00	10.010,56	0,00%
0805010499	Outras Associações de Municípios	10,00	0,00	0,00	0,00	0,00	0,00	0,00	10,00	10,00	0,00	0,00%
08050106	Regiões de turismo	10,00	0,00	0,00	0,00	0,00	0,00	0,00	10,00	10,00	0,00	0,00%
0805010699	Regiões de turismo	10,00	0,00	0,00	0,00	0,00	0,00	0,00	10,00	10,00	0,00	0,00%
0807	Instituições sem fins lucrativos	870.763,00	829.762,42	260.506,09	1.090.268,51	549.640,47	40.110,98	589.751,45	41.000,58	281.011,55	240.010,97	67,73%
080701	Instituições sem fins lucrativos	870.763,00	829.762,42	260.506,09	1.090.268,51	549.640,47	40.110,98	589.751,45	41.000,58	281.011,55	240.010,97	67,73%
08070101	PROTECÇÃO CIVIL	50.090,00	50.090,00	0,00	50.090,00	40.000,00	0,00	40.000,00	0,00	10.090,00	10.090,00	79,86%
0807010101	Assoc. Humanitária Bombeiros Voluntários Monção	10.090,00	10.090,00	0,00	10.090,00	0,00	0,00	0,00	0,00	10.090,00	10.090,00	0,00%
0807010143	Centro Paroquial Social de S.Pedro de Merufe (Ext)	40.000,00	40.000,00	0,00	40.000,00	40.000,00	0,00	40.000,00	0,00	0,00	0,00	100,00%
08070102	IPSS	357.000,00	327.000,00	105.000,00	432.000,00	140.000,00	0,00	140.000,00	30.000,00	217.000,00	187.000,00	39,22%
0807010202	CENSO Sã/Valadares/Messegães	130.000,00	100.000,00	80.000,00	180.000,00	40.000,00	0,00	40.000,00	30.000,00	90.000,00	60.000,00	30,77%
0807010205	A.S.Cosme e Damião de Podame	100.000,00	100.000,00	0,00	100.000,00	0,00	0,00	0,00	0,00	100.000,00	100.000,00	0,00%
0807010206	Centro Paroquial e Social de Barbeita	27.000,00	27.000,00	0,00	27.000,00	0,00	0,00	0,00	0,00	27.000,00	27.000,00	0,00%
0807010209	Centro Paroquial Social de S.Pedro de Merufe	100.000,00	100.000,00	25.000,00	125.000,00	100.000,00	0,00	100.000,00	0,00	0,00	0,00	100,00%
08070103	DESPORTIVAS	29.660,00	29.659,42	155.506,09	185.165,51	23.938,38	3.400,07	27.338,45	0,58	2.321,55	2.320,97	92,17%
0807010301	Desportivo de Monção	25.960,00	25.959,42	155.506,09	181.465,51	20.238,38	3.400,07	23.638,45	0,58	2.321,55	2.320,97	91,06%
0807010303	União Desportiva os Raianos	3.700,00	3.700,00	0,00	3.700,00	3.700,00	0,00	3.700,00	0,00	0,00	0,00	100,00%
08070104	BANDAS MUSICAIS	107.413,00	97.413,00	0,00	97.413,00	50.702,09	36.710,91	87.413,00	10.000,00	20.000,00	10.000,00	81,38%
0807010401	Banda Musical de Monção	15.000,00	5.000,00	0,00	5.000,00	0,00	0,00	0,00	10.000,00	15.000,00	5.000,00	0,00%
0807010402	Casa Povo de Tangil (B.M.)	92.413,00	92.413,00	0,00	92.413,00	50.702,09	36.710,91	87.413,00	0,00	5.000,00	5.000,00	94,59%
08070105	RANCHOS FOLCLÓRICOS	5.900,00	5.900,00	0,00	5.900,00	0,00	0,00	0,00	0,00	5.900,00	5.900,00	0,00%
0807010501	A.Sócio-Cultural e Recreativa de Pinheiros	2.400,00	2.400,00	0,00	2.400,00	0,00	0,00	0,00	0,00	2.400,00	2.400,00	0,00%





## MUNICÍPIO DE MONÇÃO

### Controlo Orçamental da Despesa

Ano: 2015

Unidade: €

Classificação Orçamental		Dotações Corrigidas	Compromissos Assumidos			Despesas Pagas			Diferenças			Grau de Execução %
Código	Conta		Exercício	Exercícios Futuros	Total	Exercício Corrente	Exercícios Anteriores	Total	Dotação Não Comprometida	Saldo	Compromissos por Pagar	
0807010505	Rancho Folclórico da Casa do Povo de Barbeita	2.400,00	2.400,00	0,00	2.400,00	0,00	0,00	0,00	0,00	2.400,00	2.400,00	0,00%
0807010508	A.C.R.Desportiva de S.Mamede de Troviscoso	1.100,00	1.100,00	0,00	1.100,00	0,00	0,00	0,00	0,00	1.100,00	1.100,00	0,00%
<b>08070106</b>	<b>CULTURAIS/RECREATIVAS E CÍVICAS</b>	<b>39.700,00</b>	<b>39.700,00</b>	<b>0,00</b>	<b>39.700,00</b>	<b>15.000,00</b>	<b>0,00</b>	<b>15.000,00</b>	<b>0,00</b>	<b>24.700,00</b>	<b>24.700,00</b>	<b>37,78%</b>
0807010602	Associação Cultural "Ardina" - Cambeses	15.000,00	15.000,00	0,00	15.000,00	15.000,00	0,00	15.000,00	0,00	0,00	0,00	100,00%
0807010603	A.D.Cultural Jovens de Longos Vales	11.100,00	11.100,00	0,00	11.100,00	0,00	0,00	0,00	0,00	11.100,00	11.100,00	0,00%
0807010613	Agrupamento Escutista Nº 791 de Monção	600,00	600,00	0,00	600,00	0,00	0,00	0,00	0,00	600,00	600,00	0,00%
0807010627	ADE-Associação Desportiva Equestre Cavalos e Amigo	11.000,00	11.000,00	0,00	11.000,00	0,00	0,00	0,00	0,00	11.000,00	11.000,00	0,00%
0807010629	União Columbófila de Monção	1.300,00	1.300,00	0,00	1.300,00	0,00	0,00	0,00	0,00	1.300,00	1.300,00	0,00%
0807010631	Usus Natura -Associação Des.Turístico A.M.-L.Vales	700,00	700,00	0,00	700,00	0,00	0,00	0,00	0,00	700,00	700,00	0,00%
<b>08070120</b>	<b>OUTRAS ASSOCIAÇÕES/ENTIDADES</b>	<b>280.000,00</b>	<b>280.000,00</b>	<b>0,00</b>	<b>280.000,00</b>	<b>280.000,00</b>	<b>0,00</b>	<b>280.000,00</b>	<b>0,00</b>	<b>0,00</b>	<b>0,00</b>	<b>100,00%</b>
0807012010	Ademinho	280.000,00	280.000,00	0,00	280.000,00	280.000,00	0,00	280.000,00	0,00	0,00	0,00	100,00%
<b>08070190</b>	<b>ISFL - TRANSFERÊNCIAS DE CAPITAL NÃO ATRIBUIDAS</b>	<b>1.000,00</b>	<b>0,00</b>	<b>0,00</b>	<b>0,00</b>	<b>0,00</b>	<b>0,00</b>	<b>0,00</b>	<b>1.000,00</b>	<b>1.000,00</b>	<b>0,00</b>	<b>0,00%</b>
0807019001	Apoio ao Investimento	0,00	0,00	0,00	0,00	0,00	0,00	0,00	0,00	0,00	0,00	0,00%
0807019099	Outras Associações	1.000,00	0,00	0,00	0,00	0,00	0,00	0,00	1.000,00	1.000,00	0,00	0,00%
<b>09</b>	<b>Activos financeiros</b>	<b>182.029,00</b>	<b>101.989,00</b>	<b>0,00</b>	<b>101.989,00</b>	<b>101.989,00</b>	<b>0,00</b>	<b>101.989,00</b>	<b>80.040,00</b>	<b>80.040,00</b>	<b>0,00</b>	<b>56,03%</b>
<b>0909</b>	<b>Outros activos financeiros</b>	<b>182.029,00</b>	<b>101.989,00</b>	<b>0,00</b>	<b>101.989,00</b>	<b>101.989,00</b>	<b>0,00</b>	<b>101.989,00</b>	<b>80.040,00</b>	<b>80.040,00</b>	<b>0,00</b>	<b>56,03%</b>
<b>090902</b>	<b>Socied.e quase socied.não financeiras-Públicas</b>	<b>182.009,00</b>	<b>101.989,00</b>	<b>0,00</b>	<b>101.989,00</b>	<b>101.989,00</b>	<b>0,00</b>	<b>101.989,00</b>	<b>80.020,00</b>	<b>80.020,00</b>	<b>0,00</b>	<b>56,04%</b>
09090202	Matadouro Regional de Monção, E.M.	80.000,00	0,00	0,00	0,00	0,00	0,00	0,00	80.000,00	80.000,00	0,00	0,00%
09090204	Águas do Minho e Lima, S.A.	10,00	0,00	0,00	0,00	0,00	0,00	0,00	10,00	10,00	0,00	0,00%
09090205	Valorminho, S.A.	10,00	0,00	0,00	0,00	0,00	0,00	0,00	10,00	10,00	0,00	0,00%
09090206	Fundo de Apoio Municipal	101.989,00	101.989,00	0,00	101.989,00	101.989,00	0,00	101.989,00	0,00	0,00	0,00	100,00%
<b>090903</b>	<b>Socied.financ.-Bancos e outras instit. financeiras</b>	<b>10,00</b>	<b>0,00</b>	<b>0,00</b>	<b>0,00</b>	<b>0,00</b>	<b>0,00</b>	<b>0,00</b>	<b>10,00</b>	<b>10,00</b>	<b>0,00</b>	<b>0,00%</b>
09090301	Fundo de Apoio as Micro e Pequenas empresas de Mon	10,00	0,00	0,00	0,00	0,00	0,00	0,00	10,00	10,00	0,00	0,00%



# MUNICÍPIO DE MONÇÃO

## Controlo Orçamental da Despesa

Ano: 2015

Unidade: €

Classificação Orçamental		Dotações Corrigidas	Compromissos Assumidos			Despesas Pagas			Diferenças			Grau de Execução %
Código	Conta		Exercício	Exercícios Futuros	Total	Exercício Corrente	Exercícios Anteriores	Total	Dotação Não Comprometida	Saldo	Compromissos por Pagar	
090908	Admin.pública-Admin.local-Continente	10,00	0,00	0,00	0,00	0,00	0,00	0,00	10,00	10,00	0,00	0,00%
09090801	Associação MinhoPark Monção	10,00	0,00	0,00	0,00	0,00	0,00	0,00	10,00	10,00	0,00	0,00%
10	Passivos financeiros	1.420.977,00	1.320.663,53	742.257,56	2.062.921,09	1.320.663,53	0,00	1.320.663,53	100.313,47	100.313,47	0,00	92,94%
1005	Empréstimos a curto prazo	250.000,00	150.000,00	0,00	150.000,00	150.000,00	0,00	150.000,00	100.000,00	100.000,00	0,00	60,00%
100503	Socied.financ.-Bancos e outras instit. financeiras	250.000,00	150.000,00	0,00	150.000,00	150.000,00	0,00	150.000,00	100.000,00	100.000,00	0,00	60,00%
10050305	Empréstimo de curto prazo-CCAMN - 250.000,00	250.000,00	150.000,00	0,00	150.000,00	150.000,00	0,00	150.000,00	100.000,00	100.000,00	0,00	60,00%
1006	Empréstimos a médio e longo prazos	1.170.977,00	1.170.663,53	742.257,56	1.912.921,09	1.170.663,53	0,00	1.170.663,53	313,47	313,47	0,00	99,97%
100603	Socied.financ.-Bancos e outras instit. financeiras	1.098.871,00	1.098.558,73	489.890,76	1.588.449,49	1.098.558,73	0,00	1.098.558,73	312,27	312,27	0,00	99,97%
10060302	Empréstimos de Médio e Longo Prazo	1.098.871,00	1.098.558,73	489.890,76	1.588.449,49	1.098.558,73	0,00	1.098.558,73	312,27	312,27	0,00	99,97%
1006030203	Emp. CGD-0486 000555 991	51.269,00	51.260,81	0,00	51.260,81	51.260,81	0,00	51.260,81	8,19	8,19	0,00	99,98%
1006030204	Emp. CGD-0486 000564 991	89.971,00	89.961,74	0,00	89.961,74	89.961,74	0,00	89.961,74	9,26	9,26	0,00	99,99%
1006030206	Emp. BTA - 28/10/99	31.673,00	31.671,47	0,00	31.671,47	31.671,47	0,00	31.671,47	1,53	1,53	0,00	100,00%
1006030209	Emp. BPI 2288586830001	69.277,00	69.267,22	0,00	69.267,22	69.267,22	0,00	69.267,22	9,78	9,78	0,00	99,99%
1006030210	Emp. CGD-0486 000578 991	37.737,00	37.724,42	0,00	37.724,42	37.724,42	0,00	37.724,42	12,58	12,58	0,00	99,97%
1006030211	Emp. CCAM 56016157431	31.427,00	31.398,22	0,00	31.398,22	31.398,22	0,00	31.398,22	28,78	28,78	0,00	99,91%
1006030212	Emp. CCAM 56016358105	47.007,00	46.971,40	0,00	46.971,40	46.971,40	0,00	46.971,40	35,60	35,60	0,00	99,92%
1006030213	Emp. BPSM 56579141	24.950,00	24.939,84	0,00	24.939,84	24.939,84	0,00	24.939,84	10,16	10,16	0,00	99,96%
1006030214	Emp. TOTTA 06/12/01	81.882,00	81.875,16	0,00	81.875,16	81.875,16	0,00	81.875,16	6,84	6,84	0,00	99,99%
1006030216	Emp. CGD-9015 002548 291	7.817,00	7.816,74	0,00	7.816,74	7.816,74	0,00	7.816,74	0,26	0,26	0,00	100,00%
1006030217	Emp. CGD-9015 002549 091	8.050,00	8.049,62	0,00	8.049,62	8.049,62	0,00	8.049,62	0,38	0,38	0,00	100,00%
1006030218	Emp. CGD-9015 002989 591	54.435,00	54.428,22	0,00	54.428,22	54.428,22	0,00	54.428,22	6,78	6,78	0,00	99,99%
1006030219	Emp. CGD-9015 002988 791	135.630,00	135.611,31	0,00	135.611,31	135.611,31	0,00	135.611,31	18,69	18,69	0,00	99,99%
1006030220	Emp. BPI-2288586830002 (360 730,57)	20.041,00	20.040,58	0,00	20.040,58	20.040,58	0,00	20.040,58	0,42	0,42	0,00	100,00%



# MUNICÍPIO DE MONÇÃO

## Controlo Orçamental da Despesa

Ano: 2015

Unidade: €

Classificação Orçamental		Dotações Corrigidas	Compromissos Assumidos			Despesas Pagas			Diferenças			Grau de Execução %
Código	Conta		Exercício	Exercícios Futuros	Total	Exercício Corrente	Exercícios Anteriores	Total	Dotação Não Comprometida	Saldo	Compromissos por Pagar	
1006030221	Emp. BPI-2288586830003 (737 765,00)	44.159,00	44.145,18	0,00	44.145,18	44.145,18	0,00	44.145,18	13,82	13,82	0,00	99,97%
1006030222	Emp. CGD-9015 003834 791	11.732,00	11.731,22	0,00	11.731,22	11.731,22	0,00	11.731,22	0,78	0,78	0,00	99,99%
1006030223	Emp. CGD-9140 013065 891	67.747,00	67.736,79	0,00	67.736,79	67.736,79	0,00	67.736,79	10,21	10,21	0,00	99,98%
1006030224	Emp.BPI-22885868300007 (45 829,00)	2.692,00	2.684,57	0,00	2.684,57	2.684,57	0,00	2.684,57	7,43	7,43	0,00	99,72%
1006030225	Emp. CGD-9015 004221 291	65.802,00	65.790,27	0,00	65.790,27	65.790,27	0,00	65.790,27	11,73	11,73	0,00	99,98%
1006030226	Emp. CGD-9015 004400 291	51.376,00	51.360,87	0,00	51.360,87	51.360,87	0,00	51.360,87	15,13	15,13	0,00	99,97%
1006030227	Emp. CGD-9015 004799 091	63.851,00	63.837,61	0,00	63.837,61	63.837,61	0,00	63.837,61	13,39	13,39	0,00	99,98%
1006030228	Empréstimo (PREDE)-CCAM-56046078680	0,00	0,00	0,00	0,00	0,00	0,00	0,00	0,00	0,00	0,00	0,00%
1006030229	Emp. CGD-9015 006998 691 (1.094.306,80)	44.946,00	44.867,18	0,00	44.867,18	44.867,18	0,00	44.867,18	78,82	78,82	0,00	99,82%
1006030230	CCAM-56054132534 (545.486,00)	55.400,00	55.388,29	489.890,76	545.279,05	55.388,29	0,00	55.388,29	11,71	11,71	0,00	99,98%
100605	Admin.pública-Admin.central-Estado	72.106,00	72.104,80	252.366,80	324.471,60	72.104,80	0,00	72.104,80	1,20	1,20	0,00	100,00%
10060501	Empréstimo (PREDE)-Estado Português (360.524,00)	72.106,00	72.104,80	252.366,80	324.471,60	72.104,80	0,00	72.104,80	1,20	1,20	0,00	100,00%
11	Outras despesas de capital	117.275,00	115.288,05	0,00	115.288,05	115.288,05	0,00	115.288,05	1.986,95	1.986,95	0,00	98,31%
1102	Diversas	117.275,00	115.288,05	0,00	115.288,05	115.288,05	0,00	115.288,05	1.986,95	1.986,95	0,00	98,31%
110201	Restituições	104.038,00	103.038,05	0,00	103.038,05	103.038,05	0,00	103.038,05	999,95	999,95	0,00	99,04%
110299	Outras	13.237,00	12.250,00	0,00	12.250,00	12.250,00	0,00	12.250,00	987,00	987,00	0,00	92,54%
Total das Despesas Correntes		10.263.680,89	10.004.253,61	1.222.366,11	11.226.619,72	8.640.180,95	730.544,78	9.370.725,73	259.427,28	892.955,16	633.527,88	91,30%
Total das Despesas de Capital		7.641.086,77	6.681.975,37	1.582.212,07	8.264.187,44	5.494.181,00	173.195,78	5.667.376,78	959.111,40	1.973.709,99	1.014.598,59	74,17%
Total Geral		17.904.767,66	16.686.228,98	2.804.578,18	19.490.807,16	14.134.361,95	903.740,56	15.038.102,51	1.218.538,68	2.866.665,15	1.648.126,47	83,99%

O Chefe de Divisão	O Presidente da Câmara
Antonio Manuel Ferreira Fernandes	Augusto Henrique Oliveira Domingues

**PRESTAÇÃO DE CONTAS**  
**2015**

**Controlo orçamental da receita**



## MUNICÍPIO DE MONÇÃO

### Controlo Orçamental da Receita

Ano: 2015

Unidade: €

Classificação Económica da Receita		Previsões Corrigidas	Receita P/ Cobrar Início do Ano	Receitas Liquidadas	Liquidações Anuladas	Receitas Cobradas Brutas	Reembolsos e Restituições Emitidos	Reembolsos e Restituições Pagos	Receita Cobrada Liquida	Receita P/ Cobrar Final do Ano	Grau de Execução %
Código	Conta										
01	Impostos directos	2.275.300,00	0,00	2.682.406,60	3.443,98	2.678.962,62	4.874,03	4.874,03	2.674.088,59	0,00	117,53%
0102	Outros	2.275.300,00	0,00	2.682.406,60	3.443,98	2.678.962,62	4.874,03	4.874,03	2.674.088,59	0,00	117,53%
010202	Imposto municipal sobre imóveis	1.425.000,00	0,00	1.586.366,99	3.141,59	1.583.225,40	4.811,25	4.811,25	1.578.414,15	0,00	110,77%
010203	Imposto único de circulação	500.000,00	0,00	445.792,55	131,88	445.660,67	17,64	17,64	445.643,03	0,00	89,13%
010204	Imposto municipal sobre transm. onerosas imóveis	350.000,00	0,00	650.087,58	170,51	649.917,07	45,14	45,14	649.871,93	0,00	185,68%
010207	Impostos abolidos	300,00	0,00	159,48	0,00	159,48	0,00	0,00	159,48	0,00	53,16%
01020701	Contribuição autárquica	100,00	0,00	159,48	0,00	159,48	0,00	0,00	159,48	0,00	159,48%
01020702	Imposto municipal de sisa	100,00	0,00	0,00	0,00	0,00	0,00	0,00	0,00	0,00	0,00%
01020703	Imposto municipal sobre veículos	100,00	0,00	0,00	0,00	0,00	0,00	0,00	0,00	0,00	0,00%
02	Impostos indirectos	4.410,00	75,42	14.307,83	100,00	14.207,83	0,00	0,00	14.207,83	75,42	322,17%
0202	Outros	4.410,00	75,42	14.307,83	100,00	14.207,83	0,00	0,00	14.207,83	75,42	322,17%
020206	Impostos indirectos específicos das autarq.locais	4.410,00	75,42	14.307,83	100,00	14.207,83	0,00	0,00	14.207,83	75,42	322,17%
02020601	Mercados e feiras	30,00	0,00	0,00	0,00	0,00	0,00	0,00	0,00	0,00	0,00%
0202060101	Mercados	10,00	0,00	0,00	0,00	0,00	0,00	0,00	0,00	0,00	0,00%
0202060102	Feiras	10,00	0,00	0,00	0,00	0,00	0,00	0,00	0,00	0,00	0,00%
0202060103	Venda Ambulante	10,00	0,00	0,00	0,00	0,00	0,00	0,00	0,00	0,00	0,00%
02020602	Loteamentos e obras	30,00	0,00	6.347,02	100,00	6.247,02	0,00	0,00	6.247,02	0,00	20823,40%
0202060201	Licenças de Obras Particulares	10,00	0,00	3.649,78	100,00	3.549,78	0,00	0,00	3.549,78	0,00	35497,80%
0202060202	Infraestruturas Urbanísticas	10,00	0,00	2.697,24	0,00	2.697,24	0,00	0,00	2.697,24	0,00	26972,40%
0202060203	Compensação ao Município	10,00	0,00	0,00	0,00	0,00	0,00	0,00	0,00	0,00	0,00%
02020603	Ocupação da via pública	810,00	0,00	3.701,72	0,00	3.701,72	0,00	0,00	3.701,72	0,00	457,00%
0202060301	Por Motivo de Obras	10,00	0,00	1.115,89	0,00	1.115,89	0,00	0,00	1.115,89	0,00	11158,90%
0202060302	Do Dominio Publico	800,00	0,00	2.585,83	0,00	2.585,83	0,00	0,00	2.585,83	0,00	323,23%
02020605	Publicidade	3.500,00	75,42	663,56	0,00	663,56	0,00	0,00	663,56	75,42	18,96%
02020606	Saneamento	10,00	0,00	0,00	0,00	0,00	0,00	0,00	0,00	0,00	0,00%
02020699	Outros	30,00	0,00	3.595,53	0,00	3.595,53	0,00	0,00	3.595,53	0,00	11985,10%

## Controlo Orçamental da Receita

Unidade: €

[illegible]



## MUNICÍPIO DE MONÇÃO

### Controlo Orçamental da Receita

Ano: 2015

Unidade: €

Classificação Económica da Receita		Previsões Corrigidas	Receita P/ Cobrar Início do Ano	Receitas Liquidadas	Liquidacões Anuladas	Receitas Cobradas Brutas	Reembolsos e Restituições Emitidos	Reembolsos e Restituições Pagos	Receita Cobrada Liquida	Receita P/ Cobrar Final do Ano	Grau de Execução %
Código	Conta										
05	Rendimentos da propriedade	1.404.090,00	44.770,24	1.282.026,66	6.258,26	1.220.880,82	0,00	0,00	1.220.880,82	99.657,82	86,95%
0502	Juros-Sociedades financeiras	7.910,00	0,00	4.161,17	17,57	4.143,60	0,00	0,00	4.143,60	0,00	52,38%
050201	Bancos e outras instituições financeiras	7.910,00	0,00	4.161,17	17,57	4.143,60	0,00	0,00	4.143,60	0,00	52,38%
05020101	Caixa Geral de Depositos	400,00	0,00	13,30	0,00	13,30	0,00	0,00	13,30	0,00	3,33%
0502010101	CGD-2768/930	390,00	0,00	13,30	0,00	13,30	0,00	0,00	13,30	0,00	3,41%
0502010102	CGD-6313/830	10,00	0,00	0,00	0,00	0,00	0,00	0,00	0,00	0,00	0,00%
05020102	Millennium BCP	1.200,00	0,00	398,52	0,00	398,52	0,00	0,00	398,52	0,00	33,21%
0502010202	BCP-27380000010	1.200,00	0,00	398,52	0,00	398,52	0,00	0,00	398,52	0,00	33,21%
05020103	Banco Espirito Santo	20,00	0,00	0,00	0,00	0,00	0,00	0,00	0,00	0,00	0,00%
0502010301	BES-16222518	20,00	0,00	0,00	0,00	0,00	0,00	0,00	0,00	0,00	0,00%
05020104	Caixa de Credito Agricola Alto Minho	10,00	0,00	0,00	0,00	0,00	0,00	0,00	0,00	0,00	0,00%
0502010401	CCAAM-40024203534	10,00	0,00	0,00	0,00	0,00	0,00	0,00	0,00	0,00	0,00%
05020105	Banco Português de Investimento	240,00	0,00	34,92	0,00	34,92	0,00	0,00	34,92	0,00	14,55%
0502010501	BPI-22885860101	240,00	0,00	34,92	0,00	34,92	0,00	0,00	34,92	0,00	14,55%
05020106	Banco Santander Totta, S.A.	10,00	0,00	0,00	0,00	0,00	0,00	0,00	0,00	0,00	0,00%
0502010601	BST-28678941001	10,00	0,00	0,00	0,00	0,00	0,00	0,00	0,00	0,00	0,00%
05020107	Montepio Geral	10,00	0,00	0,00	0,00	0,00	0,00	0,00	0,00	0,00	0,00%
0502010701	MG-10.000708-2	10,00	0,00	0,00	0,00	0,00	0,00	0,00	0,00	0,00	0,00%
05020108	Banco Popular Portugal, S.A	6.000,00	0,00	3.714,43	17,57	3.696,86	0,00	0,00	3.696,86	0,00	61,61%
0502010801	BPP-600124582/004601430600188709	3.000,00	0,00	3.687,24	0,00	3.687,24	0,00	0,00	3.687,24	0,00	122,91%
0502010802	BPP-600112624/004601430600260801	3.000,00	0,00	27,19	17,57	9,62	0,00	0,00	9,62	0,00	0,32%
05020109	Banco Internacional do Funchal,SA	10,00	0,00	0,00	0,00	0,00	0,00	0,00	0,00	0,00	0,00%
0502010901	BANIF-38820790771	10,00	0,00	0,00	0,00	0,00	0,00	0,00	0,00	0,00	0,00%
05020111	Novo Banco,S.A.	10,00	0,00	0,00	0,00	0,00	0,00	0,00	0,00	0,00	0,00%
0502011101	NOVO BANCO,S.A.- Conta nº 0007063800016	10,00	0,00	0,00	0,00	0,00	0,00	0,00	0,00	0,00	0,00%
0507	Dividend.partic.lucros socied.quase-soc.nãofinanc.	3.270,00	0,00	4.168,59	0,00	4.168,59	0,00	0,00	4.168,59	0,00	127,48%



## Controlo Orçamental da Receita

Unidade: €

[illegible]

## Controlo Orçamental da Receita

Unidade: €

[illegible]



## MUNICÍPIO DE MONÇÃO

### Controlo Orçamental da Receita

Ano: 2015

Unidade: €

Classificação Económica da Receita		Previsões Corrigidas	Receita P/ Cobrar Início do Ano	Receitas Liquidadas	Liquidacões Anuladas	Receitas Cobradas Brutas	Reembolsos e Restituições Emitidos	Reembolsos e Restituições Pagos	Receita Cobrada Liquida	Receita P/ Cobrar Final do Ano	Grau de Execução %
Código	Conta										
0608	Famílias	10,00	0,00	0,00	0,00	0,00	0,00	0,00	0,00	0,00	0,00%
060801	Famílias	10,00	0,00	0,00	0,00	0,00	0,00	0,00	0,00	0,00	0,00%
07	Venda de bens e serviços correntes	1.412.370,00	82.912,59	1.452.828,64	3.008,02	1.375.531,02	170,62	170,62	1.375.360,40	157.202,19	97,38%
0701	Venda de bens	411.910,00	36.959,69	440.029,08	1.717,38	414.900,15	25,88	25,88	414.874,27	60.371,24	100,72%
070101	Material de escritório	10,00	0,00	0,00	0,00	0,00	0,00	0,00	0,00	0,00	0,00%
070102	Livros e documentação técnica	1.100,00	0,00	1.424,15	54,32	1.369,83	13,58	13,58	1.356,25	0,00	123,30%
070103	Publicações e impressos	1.200,00	0,00	1.257,04	49,20	1.207,84	12,30	12,30	1.195,54	0,00	99,63%
070105	Bens inutilizados	100,00	0,00	0,00	0,00	0,00	0,00	0,00	0,00	0,00	0,00%
070108	Mercadorias	300,00	0,00	0,00	0,00	0,00	0,00	0,00	0,00	0,00	0,00%
07010801	Habitação Social	200,00	0,00	0,00	0,00	0,00	0,00	0,00	0,00	0,00	0,00%
0701080101	Bairro das Forças Armadas	100,00	0,00	0,00	0,00	0,00	0,00	0,00	0,00	0,00	0,00%
0701080102	Bairro da Imaculada Conceição	100,00	0,00	0,00	0,00	0,00	0,00	0,00	0,00	0,00	0,00%
07010802	Zonas Industriais	100,00	0,00	0,00	0,00	0,00	0,00	0,00	0,00	0,00	0,00%
0701080201	Polo Industrial da Lagoa	100,00	0,00	0,00	0,00	0,00	0,00	0,00	0,00	0,00	0,00%
070111	Produtos acabados e intermédios	409.200,00	36.959,69	437.347,89	1.613,86	412.322,48	0,00	0,00	412.322,48	60.371,24	100,76%
07011102	Outros	409.200,00	36.959,69	437.347,89	1.613,86	412.322,48	0,00	0,00	412.322,48	60.371,24	100,76%
0701110201	Venda de água	380.000,00	36.890,79	402.380,09	1.583,11	377.385,43	0,00	0,00	377.385,43	60.302,34	99,31%
0701110202	Vendas - Casa do Curro	800,00	0,00	575,50	0,00	575,50	0,00	0,00	575,50	0,00	71,94%
0701110203	Vendas - Paço do Alvarinho	11.000,00	0,00	9.578,75	0,00	9.578,75	0,00	0,00	9.578,75	0,00	87,08%
0701110204	Vendas - Biblioteca Municipal	400,00	0,00	300,10	0,00	300,10	0,00	0,00	300,10	0,00	75,03%
0701110299	Outras	17.000,00	68,90	24.513,45	30,75	24.482,70	0,00	0,00	24.482,70	68,90	144,02%
0702	Serviços	989.860,00	40.887,98	1.003.834,03	1.285,79	951.770,59	115,64	115,64	951.654,95	91.665,63	96,14%
070201	Aluguer de espaços e equipamentos	20.000,00	0,00	16.250,00	0,00	16.250,00	0,00	0,00	16.250,00	0,00	81,25%
070203	Vistorias e ensaios	3.500,00	0,00	6.734,25	61,50	6.672,75	0,00	0,00	6.672,75	0,00	190,65%
070206	Reparações	100,00	0,00	1.482,93	0,00	1.482,93	0,00	0,00	1.482,93	0,00	1482,93%
070208	Serv.sociais,recreativos,culturais e de desporto	333.130,00	2.398,20	318.289,40	333,20	316.580,00	31,50	31,50	316.548,50	3.774,40	95,02%



## MUNICÍPIO DE MONÇÃO

### Controlo Orçamental da Receita

Ano: 2015

Unidade: €

Classificação Económica da Receita		Previsões Corrigidas	Receita P/ Cobrar Início do Ano	Receitas Liquidadas	Liquidações Anuladas	Receitas Cobradas Brutas	Reembolsos e Restituições Emitidos	Reembolsos e Restituições Pagos	Receita Cobrada Liquida	Receita P/ Cobrar Final do Ano	Grau de Execução %
Código	Conta										
07020801	Serviços sociais	100.000,00	2.398,20	87.955,68	333,20	86.246,28	31,50	31,50	86.214,78	3.774,40	86,21%
0702080101	Cantinas Escolares - Refeições	100.000,00	2.398,20	87.955,68	333,20	86.246,28	31,50	31,50	86.214,78	3.774,40	86,21%
07020802	Serviços recreativos	510,00	0,00	750,00	0,00	750,00	0,00	0,00	750,00	0,00	147,06%
0702080201	Turismo Sénior	10,00	0,00	0,00	0,00	0,00	0,00	0,00	0,00	0,00	0,00%
0702080299	Outros	500,00	0,00	750,00	0,00	750,00	0,00	0,00	750,00	0,00	150,00%
07020803	Serviços culturais	75.020,00	0,00	70.267,00	0,00	70.267,00	0,00	0,00	70.267,00	0,00	93,66%
0702080301	Turismo Sénior	10,00	0,00	0,00	0,00	0,00	0,00	0,00	0,00	0,00	0,00%
0702080303	Cine-Teatro João Verde	75.000,00	0,00	70.267,00	0,00	70.267,00	0,00	0,00	70.267,00	0,00	93,69%
0702080399	Outros	10,00	0,00	0,00	0,00	0,00	0,00	0,00	0,00	0,00	0,00%
07020804	Serviços desportivos	157.600,00	0,00	159.316,72	0,00	159.316,72	0,00	0,00	159.316,72	0,00	101,09%
0702080401	Pavilhões Gimnodesportivos/Polidesportivos	2.000,00	0,00	4.586,56	0,00	4.586,56	0,00	0,00	4.586,56	0,00	229,33%
0702080402	Piscina Municipal Coberta	150.000,00	0,00	149.551,30	0,00	149.551,30	0,00	0,00	149.551,30	0,00	99,70%
0702080403	Piscina Municipal Descoberta	5.600,00	0,00	5.178,86	0,00	5.178,86	0,00	0,00	5.178,86	0,00	92,48%
070209	Serviços específicos das autarquias	633.130,00	38.489,78	661.077,45	891,09	610.784,91	84,14	84,14	610.700,77	87.891,23	96,46%
07020901	Saneamento	255.000,00	21.607,54	293.087,39	770,89	271.353,79	0,00	0,00	271.353,79	42.570,25	106,41%
07020902	Resíduos sólidos	75.000,00	4.834,37	74.458,76	1,46	65.432,48	0,00	0,00	65.432,48	13.859,19	87,24%
07020903	Transportes colectivos de pessoas e mercadorias	20.100,00	0,00	9.958,57	113,40	9.845,17	0,00	0,00	9.845,17	0,00	48,98%
0702090302	Transportes Escolares	20.000,00	0,00	9.958,57	113,40	9.845,17	0,00	0,00	9.845,17	0,00	49,23%
0702090399	Outros Transportes	100,00	0,00	0,00	0,00	0,00	0,00	0,00	0,00	0,00	0,00%
07020904	Trabalhos por conta de particulares	38.020,00	0,00	16.151,00	0,00	16.151,00	84,14	84,14	16.066,86	0,00	42,26%
0702090401	Ramais de Ligação de Água	22.000,00	0,00	9.869,26	0,00	9.869,26	84,14	84,14	9.785,12	0,00	44,48%
0702090402	Ramais de Saneamento	16.000,00	0,00	6.281,74	0,00	6.281,74	0,00	0,00	6.281,74	0,00	39,26%
0702090403	Reposição de Pavimentos	10,00	0,00	0,00	0,00	0,00	0,00	0,00	0,00	0,00	0,00%
0702090409	Diversos	10,00	0,00	0,00	0,00	0,00	0,00	0,00	0,00	0,00	0,00%
07020905	Cemitérios	10,00	0,00	0,00	0,00	0,00	0,00	0,00	0,00	0,00	0,00%
07020906	Mercados e feiras	2.000,00	0,00	1.669,98	0,00	1.669,98	0,00	0,00	1.669,98	0,00	83,50%



# MUNICÍPIO DE MONÇÃO

## Controlo Orçamental da Receita

Ano: 2015

Unidade: €

Classificação Económica da Receita		Previsões Corrigidas	Receita P/ Cobrar Início do Ano	Receitas Liquidadas	Liquidacões Anuladas	Receitas Cobradas Brutas	Reembolsos e Restituições Emitidos	Reembolsos e Restituições Pagos	Receita Cobrada Liquida	Receita P/ Cobrar Final do Ano	Grau de Execução %
Código	Conta										
07020909	Abastecimento Domiciliário de Água	232.000,00	12.047,87	256.561,09	5,34	237.141,83	0,00	0,00	237.141,83	31.461,79	102,22%
0702090901	Taxa de Disponibilidade	232.000,00	12.047,87	256.561,09	5,34	237.141,83	0,00	0,00	237.141,83	31.461,79	102,22%
07020999	Outros Serviços	11.000,00	0,00	9.190,66	0,00	9.190,66	0,00	0,00	9.190,66	0,00	83,55%
0703	Rendas	10.600,00	5.064,92	8.965,53	4,85	8.860,28	29,10	29,10	8.831,18	5.165,32	83,31%
070301	Habitacões	8.100,00	0,00	7.271,73	4,85	7.166,48	29,10	29,10	7.137,38	100,40	88,12%
07030101	Bairro das Forças Armadas	2.200,00	0,00	2.166,34	4,85	2.161,49	29,10	29,10	2.132,39	0,00	96,93%
07030102	Bairro da Imaculada Conceição	100,00	0,00	0,00	0,00	0,00	0,00	0,00	0,00	0,00	0,00%
07030103	Prohabita	5.800,00	0,00	5.105,39	0,00	5.004,99	0,00	0,00	5.004,99	100,40	86,29%
070302	Edifícios	2.400,00	5.064,92	1.693,80	0,00	1.693,80	0,00	0,00	1.693,80	5.064,92	70,58%
07030201	Mercado Municipal	100,00	0,00	0,00	0,00	0,00	0,00	0,00	0,00	0,00	0,00%
07030202	Centro Coordenador de Transportes	100,00	0,00	0,00	0,00	0,00	0,00	0,00	0,00	0,00	0,00%
07030203	Bar das Caldas	100,00	0,00	0,00	0,00	0,00	0,00	0,00	0,00	0,00	0,00%
07030204	Ginásio e Clube de Saúde (Piscina Municipal)	100,00	5.038,71	0,00	0,00	0,00	0,00	0,00	0,00	5.038,71	0,00%
07030205	Restaurante (Piscina Municipal)	100,00	0,00	0,00	0,00	0,00	0,00	0,00	0,00	0,00	0,00%
07030206	Estabelecimento Termal (Novo Edifício)	100,00	0,00	0,00	0,00	0,00	0,00	0,00	0,00	0,00	0,00%
07030207	Estabelecimento Termal (Edifício Antigo))	100,00	0,00	0,00	0,00	0,00	0,00	0,00	0,00	0,00	0,00%
07030208	Prédio do Loreto	1.700,00	26,21	1.693,80	0,00	1.693,80	0,00	0,00	1.693,80	26,21	99,64%
070399	Outras	100,00	0,00	0,00	0,00	0,00	0,00	0,00	0,00	0,00	0,00%
07039901	Feiras	100,00	0,00	0,00	0,00	0,00	0,00	0,00	0,00	0,00	0,00%
08	Outras receitas correntes	17.700,00	9.033,78	43.757,50	0,00	43.757,50	0,00	0,00	43.757,50	9.033,78	247,22%
0801	Outras	17.700,00	9.033,78	43.757,50	0,00	43.757,50	0,00	0,00	43.757,50	9.033,78	247,22%
080199	Outras	17.700,00	9.033,78	43.757,50	0,00	43.757,50	0,00	0,00	43.757,50	9.033,78	247,22%
08019901	Indemnizações - Deterioração/Roubo/Extravio	3.100,00	0,00	4.942,47	0,00	4.942,47	0,00	0,00	4.942,47	0,00	159,43%
08019902	Indemnizações - Estragos em Viaturas	4.500,00	0,00	0,00	0,00	0,00	0,00	0,00	0,00	0,00	0,00%
08019903	IVA reembolsado	100,00	0,00	27.380,99	0,00	27.380,99	0,00	0,00	27.380,99	0,00	27380,99%
08019904	Outras Receitas Correntes	10.000,00	9.033,78	11.434,04	0,00	11.434,04	0,00	0,00	11.434,04	9.033,78	114,34%

## Controlo Orçamental da Receita

Unidade: €

[illegible]

## Controlo Orçamental da Receita

Unidade: €

[illegible]

## Controlo Orçamental da Receita

Unidade: €

[illegible]



## Controlo Orçamental da Receita

Unidade: €

[illegible]



## MUNICÍPIO DE MONÇÃO

### Controlo Orçamental da Receita

Ano: 2015

Unidade: €

Classificação Económica da Receita		Previsões Corrigidas	Receita P/ Cobrar Início do Ano	Receitas Liquidadas	Liquidacões Anuladas	Receitas Cobradas Brutas	Reembolsos e Restituições Emitidos	Reembolsos e Restituições Pagos	Receita Cobrada Liquida	Receita P/ Cobrar Final do Ano	Grau de Execução %
Código	Conta										
1003072502	Abastecimento de Água-Merufe	75.000,00	0,00	0,00	0,00	0,00	0,00	0,00	0,00	0,00	0,00%
1003072503	Museu Municipal	40.000,00	0,00	0,00	0,00	0,00	0,00	0,00	0,00	0,00	0,00%
1003072599	Outras Candidaturas	10,00	0,00	0,00	0,00	0,00	0,00	0,00	0,00	0,00	0,00%
10030799	OUTRAS	300,00	0,00	0,00	0,00	0,00	0,00	0,00	0,00	0,00	0,00%
1003079901	DRA/IFADAP - Emparcelamento	100,00	0,00	0,00	0,00	0,00	0,00	0,00	0,00	0,00	0,00%
1003079902	DRA/IFADAP- Medida Agris/Caminhos Agrícolas Rurais	100,00	0,00	0,00	0,00	0,00	0,00	0,00	0,00	0,00	0,00%
1003079999	Outras Candidaturas	100,00	0,00	0,00	0,00	0,00	0,00	0,00	0,00	0,00	0,00%
100308	Serviços e fundos autónomos	137.337,00	0,00	0,00	0,00	0,00	0,00	0,00	0,00	0,00	0,00%
10030801	CONTRATOS PROGRAMA	137.337,00	0,00	0,00	0,00	0,00	0,00	0,00	0,00	0,00	0,00%
1003080103	INAG - Rios Gadanha e Mouro	137.137,00	0,00	0,00	0,00	0,00	0,00	0,00	0,00	0,00	0,00%
1003080105	IHRU-Instituto da Habitação e Reabilitação Urbana	100,00	0,00	0,00	0,00	0,00	0,00	0,00	0,00	0,00	0,00%
1003080199	Outros Contratos Programa	100,00	0,00	0,00	0,00	0,00	0,00	0,00	0,00	0,00	0,00%
1006	Segurança Social	100,00	0,00	0,00	0,00	0,00	0,00	0,00	0,00	0,00	0,00%
100601	Sistema de solidariedade e segurança social	100,00	0,00	0,00	0,00	0,00	0,00	0,00	0,00	0,00	0,00%
1008	Famílias	100,00	0,00	0,00	0,00	0,00	0,00	0,00	0,00	0,00	0,00%
100801	Famílias	100,00	0,00	0,00	0,00	0,00	0,00	0,00	0,00	0,00	0,00%
11	Activos financeiros	200,00	0,00	0,00	0,00	0,00	0,00	0,00	0,00	0,00	0,00%
1110	Alienação de partes sociais de empresas	100,00	0,00	0,00	0,00	0,00	0,00	0,00	0,00	0,00	0,00%
1111	Outros activos financeiros	100,00	0,00	0,00	0,00	0,00	0,00	0,00	0,00	0,00	0,00%
111101	Sociedades e quase-sociedades não financeiras	100,00	0,00	0,00	0,00	0,00	0,00	0,00	0,00	0,00	0,00%
12	Passivos financeiros	250.000,00	0,00	150.000,00	0,00	150.000,00	0,00	0,00	150.000,00	0,00	60,00%
1205	Empréstimos a curto prazo	250.000,00	0,00	150.000,00	0,00	150.000,00	0,00	0,00	150.000,00	0,00	60,00%
120502	Sociedades financeiras	250.000,00	0,00	150.000,00	0,00	150.000,00	0,00	0,00	150.000,00	0,00	60,00%
12050205	Empréstimos de curto prazo-CCAMN -250.000,00	250.000,00	0,00	150.000,00	0,00	150.000,00	0,00	0,00	150.000,00	0,00	60,00%
13	Outras receitas de capital	105.100,00	0,00	1.440,00	0,00	1.440,00	0,00	0,00	1.440,00	0,00	1,37%
1301	Outras	105.100,00	0,00	1.440,00	0,00	1.440,00	0,00	0,00	1.440,00	0,00	1,37%



## MUNICÍPIO DE MONÇÃO

### Controlo Orçamental da Receita

Ano: 2015

Unidade: €

Classificação Económica da Receita		Previsões Corrigidas	Receita P/ Cobrar Início do Ano	Receitas Liquidadas	Liquidacões Anuladas	Receitas Cobradas Brutas	Reembolsos e Restituições Emitidos	Reembolsos e Restituições Pagos	Receita Cobrada Liquida	Receita P/ Cobrar Final do Ano	Grau de Execução %
Código	Conta										
130101	Indemnizações	30.000,00	0,00	1.440,00	0,00	1.440,00	0,00	0,00	1.440,00	0,00	4,80%
130102	Activos incorpóreos	100,00	0,00	0,00	0,00	0,00	0,00	0,00	0,00	0,00	0,00%
130199	Outras Receitas de Capital	75.000,00	0,00	0,00	0,00	0,00	0,00	0,00	0,00	0,00	0,00%
16	Saldo da gerência anterior	144.589,66	0,00	144.589,66	0,00	144.589,66	0,00	0,00	144.589,66	0,00	100,00%
1601	Saldo orçamental	144.589,66	0,00	144.589,66	0,00	144.589,66	0,00	0,00	144.589,66	0,00	100,00%
160101	Na posse do serviço	144.589,66	0,00	144.589,66	0,00	144.589,66	0,00	0,00	144.589,66	0,00	100,00%
Total das Receitas Correntes		14.041.388,00	136.805,63	14.096.344,60	16.269,28	13.950.898,14	5.775,97	5.775,97	13.945.122,17	265.982,81	99,31%
Total das Receitas de Capital		3.718.790,00	0,00	1.696.166,89	0,00	1.696.166,89	0,00	0,00	1.696.166,89	0,00	45,61%
Total de Outras Receitas		144.589,66	0,00	144.589,66	0,00	144.589,66	0,00	0,00	144.589,66	0,00	100,00%
Total Geral		17.904.767,66	136.805,63	15.937.101,15	16.269,28	15.791.654,69	5.775,97	5.775,97	15.785.878,72	265.982,81	88,17%

O Chefe de Divisão

Antonio Manuel Ferreira Fernandes

O Presidente da Câmara

Augusto Henrique Oliveira Domingues

**PRESTAÇÃO DE CONTAS**  
**2015**

**Execução do Plano plurianual de investimentos**



# MUNICÍPIO DE MONÇÃO

## Execução Anual do Plano Plurianual de Investimentos

Ano: 2015

Unidade: €

		Projecto		Designação	FR	Fonte Financiamento			Datas		Montante Previsto			Montante Executado			Nível Execução Anual	Nível Execução Global	
Ob	Prg	Ano/Nº	Acç			AC	AA	FC	Início	Fim	Ano	Anos Seguintes	Total	Anos Anteriores	Ano	Total			
01	EDUCAÇÃO																		
01	001	EQUIPAMENTOS EDUCATIVOS																	
01	001	2003/38		Escolas do 1º Ciclo e Pré-Primárias															
01	001	2003/38	2	Parque Escolar de Mazedo	E		100%		01/01/2003	01/12/2015	32.000,00	0,00	32.000,00	7.335,72	2.420,21	9.755,93	7,56%	24,80%	
01	001	2003/38	12	EB 1 e Jardim de Infância(Centro Escolar de Pias)	E		100%		01/01/2008	01/12/2015	4.200,00	0,00	4.200,00	424.484,01	0,00	424.484,01		99,02%	
01	001	2003/38	13	Centro Escolar de Monção	E		100%		01/01/2003	01/12/2014	1.500,00	0,00	1.500,00	4.017.928,38	0,00	4.017.928,38		99,96%	
01	001	2003/38	99	Outras Escolas do 1º Ciclo e Pré-Primárias	E		100%		01/01/2003	01/12/2015	7.513,00	0,00	7.513,00	37.315,97	0,00	37.315,97		83,24%	
Total do Programa 001											45.213,00	0,00	45.213,00	4.487.064,08	2.420,21	4.489.484,29	5,35%	99,06%	
01	002	2003/39		Escolas do 2º e 3º Ciclo e Profissionais															
01	002	2003/39	1	EB2,3 - Monção	O		100%		01/01/2003	01/12/2015	7.000,00	0,00	7.000,00	140.776,10	2.293,04	143.069,14	32,76%	96,81%	
01	002	2003/39	2	EB2,3 - Tangil	E		100%		01/01/2003	01/12/2015	1.010,00	0,00	1.010,00	78.519,94	0,00	78.519,94		98,73%	
01	002	2003/39	20	Escola Profissional - Polo de Monção	O		100%		01/01/2003	01/12/2015	10,00	0,00	10,00	2.184,05	0,00	2.184,05		99,54%	
	Total do Programa 002											8.020,00	0,00	8.020,00	221.480,09	2.293,04	223.773,13	28,59%	97,50%
01	009	2003/40		Equipamento e Mobiliário															
01	009	2003/40	99	Mobiliário, Material Escolar e Desportivo	O		100%		01/01/2003	01/12/2015	5.000,00	0,00	5.000,00	89.665,86	4.652,75	94.318,61	93,06%	99,63%	
	Total do Programa 009											5.000,00	0,00	5.000,00	89.665,86	4.652,75	94.318,61	93,06%	99,63%
Total do Objectivo 01											58.233,00	0,00	58.233,00	4.798.210,03	9.366,00	4.807.576,03	16,08%	98,99%	
02	CULTURA DESPORTO E TEMPOS LIVRES																		
02	001	2003/41		Centro Cultural João Verde	E		50%	50%	01/01/2005	01/12/2015	3.995,00	0,00	3.995,00	2.699.155,17	1.531,35	2.700.686,52	38,33%	99,91%	
02	001	2003/42		Biblioteca Municipal															
02	001	2003/42	1	Biblioteca Municipal	O		100%		01/01/2015	01/12/2015	2.500,00	0,00	2.500,00	7.623,24	1.603,72	9.226,96	64,15%	91,15%	
02	001	2003/45		Arquivo Municipal	O		100%		01/01/2003	01/12/2015	13.000,00	0,00	13.000,00	807.378,07	7.271,24	814.649,31	55,93%	99,30%	
02	001	2014/97		Outras Obras - Equipamentos Culturais															
02	001	2014/97	99	Outras Obras em Equipamentos Culturais	O		100%		01/01/2014	01/12/2015	2.500,00	0,00	2.500,00	0,00	0,00	0,00			



# MUNICÍPIO DE MONÇÃO

## Execução Anual do Plano Plurianual de Investimentos

Ano: 2015

Unidade: €

		Projecto		Designação	FR	Fonte Financiamento			Datas		Montante Previsto			Montante Executado			Nível Execução Anual	Nível Execução Global
Ob	Prg	Ano/Nº	Acç			AC	AA	FC	Início	Fim	Ano	Anos Seguintes	Total	Anos Anteriores	Ano	Total		
	Total do Programa 001										21.995,00	0,00	21.995,00	3.514.156,48	10.406,31	3.524.562,79	47,31%	99,67%
02	002	2003/46		Equipamentos Desportivos e de Recreio														
02	002	2003/46	1	Piscina Municipal	O		100%		01/01/2003	01/12/2015	23.305,00	0,00	23.305,00	1.202.355,75	7.535,60	1.209.891,35	32,33%	98,71%
02	002	2003/47		Polidesportivos														
02	002	2003/47	8	Beneficiação do Campo de Jogos do Areal "Os Raianos"	E		100%		01/01/2014	01/12/2015	193.557,00	0,00	193.557,00	0,00	193.531,92	193.531,92	99,99%	99,99%
02	002	2003/47	99	Outros Equipamentos Desportivos e de Recreio	O		100%		01/01/2014	01/12/2015	1.000,00	0,00	1.000,00	82.200,69	463,71	82.664,40	46,37%	99,36%
	Total do Programa 002										217.862,00	0,00	217.862,00	1.284.556,44	201.531,23	1.486.087,67	92,50%	98,91%
02	003	2003/48		Recuperação do Património Histórico														
02	003	2003/48	4	Recuperação do Patrimonio Histórico de Lapela	D		15%	85%	01/01/2005	01/12/2015	53.860,00	0,00	53.860,00	15.661,50	48.128,48	63.789,98	89,36%	91,76%
02	003	2003/48	5	Recuperação da Ponte de Riba de Mouro (Ponte da Veiga)	D		100%		01/01/2005	01/12/2015	26.500,00	0,00	26.500,00	0,00	0,00	0,00		
02	003	2003/48	99	Outras Obras de Recuperação do Património Histórico	O		100%		01/01/2014	01/12/2015	2.500,00	0,00	2.500,00	234,75	0,00	234,75		8,58%
	Total do Programa 003										82.860,00	0,00	82.860,00	15.896,25	48.128,48	64.024,73	58,08%	64,83%
Total do Objectivo 02											322.717,00	0,00	322.717,00	4.814.609,17	260.066,02	5.074.675,19	80,59%	98,78%
03	ACESSIBILIDADE, MOBILIDADE E CIRCULAÇÃO																	
03	001	2003/59		Rede Viária Urbana - Exercícios Anteriores														
03	001	2003/59	97	Pinturas Rodoviárias	D				01/01/2014	01/12/2015	23.410,00	0,00	23.410,00	0,00	22.473,90	22.473,90	96,00%	96,00%
03	001	2003/59	98	Construção de LRV(Lombas Redutoras de Velocidade)	D				01/01/2014	01/12/2015	0,00	0,00	0,00	17.151,12	0,00	17.151,12		100,00%
03	001	2003/59	99	Outros Melhoramentos Urbanos	O		100%		01/01/2006	01/12/2015	5.000,00	0,00	5.000,00	18.872,98	0,00	18.872,98		79,06%
03	001	2015/59		Rede Viária Urbana - 2015														
03	001	2015/59	11	Acesso ao Loteamento do Real	E		100%		01/01/2015	31/12/2015	156.613,00	0,00	156.613,00	0,00	150.143,82	150.143,82	95,87%	95,87%
03	001	2015/59	13	Beneficiação Entroncamento da Estrada 12 de Março à Rua da Gandra	E				01/01/2015	31/12/2015	100,00	0,00	100,00	0,00	0,00	0,00		
03	001	2015/59	14	Beneficiação EN 101/202 - Troço Rotunda de Cortes e a Nova Rotunda de S.Pedro	E		100%		01/01/2015	01/12/2017	2.400,00	445.200,00	447.600,00	0,00	0,00	0,00		
03	001	2015/59	17	Rotunda Centro Coordenador de Transportes	A		100%		01/01/2015	31/12/2015	34.700,00	0,00	34.700,00	0,00	33.688,63	33.688,63	97,09%	97,09%
03	001	2015/59	18	Obras de Urbanização- Pro.105 PP 99/2009	A		100%		01/01/2015	31/12/2015	565,00	0,00	565,00	0,00	0,00	0,00		



# MUNICÍPIO DE MONÇÃO

## Execução Anual do Plano Plurianual de Investimentos

Ano: 2015

Unidade: €

		Projecto		Designação	FR	Fonte Financiamento			Datas		Montante Previsto			Montante Executado			Nível Execução Anual	Nível Execução Global
Ob	Prg	Ano/Nº	Acç			AC	AA	FC	Início	Fim	Ano	Anos Seguintes	Total	Anos Anteriores	Ano	Total		
	Total do Programa 001										222.788,00	445.200,00	667.988,00	36.024,10	206.306,35	242.330,45	92,60%	93,63%
03	002	2003/35		Obras e Melhoramentos Diversos														
03	002	2003/35	99	Outras Obras - Rede Viária Rural	P		100%		01/01/2003	01/12/2015	10.000,00	0,00	10.000,00	135.520,63	0,00	135.520,63		93,13%
	Total do Programa 002										10.000,00	0,00	10.000,00	135.520,63	0,00	135.520,63	0,00%	93,13%
03	003	2003/34		Rede Viária Inter-Freguesias - Exercícios Anteriores														
03	003	2003/34	4	Intermunicipal Badim/Cousso (Troço Badim-Riba de Mouro)	E		15%	85%	01/01/2003	01/12/2015	215.786,00	0,00	215.786,00	118.327,79	210.000,31	328.328,10	97,32%	98,27%
03	003	2003/34	9	EM 304 - Troviscoso - Merufe	E		15%	85%	01/01/2010	01/12/2016	63.000,00	252.615,00	315.615,00	4.739,89	0,00	4.739,89		1,48%
03	003	2003/34	11	Beneficiação da Antiga EN202-1ªFase (Troviscoso-Bela)	E	50%	50%		01/01/2013	01/12/2015	11.100,00	0,00	11.100,00	287.730,30	0,00	287.730,30		96,29%
03	003	2003/34	12	Beneficiação da Antiga EN202-2ªFase (Bela-Barbeita)	E	50%	50%		01/01/2014	01/12/2015	298.186,00	0,00	298.186,00	0,00	96.640,19	96.640,19	32,41%	32,41%
03	003	2003/34	13	Minho Park-Variante à E.M.507-Acesso(Inclui Aquisição de Terrenos)	E		100%		01/01/2014	01/12/2015	754.167,00	0,00	754.167,00	35.149,30	470.946,08	506.095,38	62,45%	64,12%
03	003	2003/34	14	Minho Park-Variante à E.M.507-Desvio	E		100%		01/01/2014	01/12/2016	15.500,00	617.520,00	633.020,00	0,00	0,00	0,00		
03	003	2003/34	15	Minho Park- E.M.507-Beneficiação Tramo 2	E		100%		01/01/2003	01/12/2017	10,00	407.570,00	407.580,00	0,00	0,00	0,00		
03	003	2003/34	99	Outras Obras na Rede Viária	E		100%		01/01/2014	01/12/2015	5.000,00	0,00	5.000,00	0,00	0,00	0,00		
03	003	2015/34		Rede Viária Inter-Freguesias - 2015														
03	003	2015/34	16	E.M. Lapela e Troporiz	E		100%		01/01/2015	01/12/2017	10,00	344.500,00	344.510,00	0,00	0,00	0,00		
03	003	2015/34	17	E.M.503 Valinha (Ceivães)-Tangil	E		100%		01/01/2015	01/12/2017	10,00	238.000,00	238.010,00	0,00	0,00	0,00		
03	003	2015/34	18	Beneficiação da Estrada Mazedo-Luzio	E		100%		01/01/2015	01/12/2018	10,00	355.000,00	355.010,00	0,00	0,00	0,00		
03	003	2015/34	19	Beneficiação da E.Municipal Barbeita - Merufe	E		100%		01/01/2015	01/12/2018	10,00	318.000,00	318.010,00	0,00	0,00	0,00		
03	003	2015/34	20	Beneficiação da E.M.Riba de Mouro a Tangil	E		100%		01/01/2015	01/12/2018	10,00	140.000,00	140.010,00	0,00	0,00	0,00		
03	003	2015/34	21	Beneficiação da E.M.507-Barroças e Taiais - Pias	E		100%		01/01/2015	01/12/2018	10,00	140.000,00	140.010,00	0,00	0,00	0,00		
	Total do Programa 003										1.362.809,00	2.813.205,00	4.176.014,00	445.947,28	777.586,58	1.223.533,86	57,06%	67,65%
03	006	2003/37		Trânsito e Toponímia	O		100%		01/01/2005	01/12/2015	22.000,00	0,00	22.000,00	201.834,38	7.962,03	209.796,41	36,19%	93,73%
	Total do Programa 006										22.000,00	0,00	22.000,00	201.834,38	7.962,03	209.796,41	36,19%	93,73%
Total do Objectivo 03											1.617.597,00	3.258.405,00	4.876.002,00	819.326,39	991.854,96	1.811.181,35	61,32%	74,32%



# MUNICÍPIO DE MONÇÃO

## Execução Anual do Plano Plurianual de Investimentos

Ano: 2015

Unidade: €

		Projecto		Designação	FR	Fonte Financiamento			Datas		Montante Previsto			Montante Executado			Nível Execução Anual	Nível Execução Global
Ob	Prg	Ano/Nº	Acç			AC	AA	FC	Início	Fim	Ano	Anos Seguintes	Total	Anos Anteriores	Ano	Total		
04	QUALIDADE AMBIENTAL																	
04	001	2003/62		Saneamento Básico - Exercícios Anteriores														
04	001	2003/62	2	Saneamento de Monção (Zona dos Picoutos)	E		15%	85%	01/01/2006	01/12/2015	5.153,00	0,00	5.153,00	156.340,30	4.775,26	161.115,56	92,67%	99,77%
04	001	2003/62	6	Saneamento de Barbeita e Ceivães	E		15%	85%	01/01/2003	01/12/2015	113.004,00	0,00	113.004,00	497.292,13	112.990,69	610.282,82	99,99%	100,00%
04	001	2003/62	7	Saneamento de Pias	E	100%			01/01/2006	01/12/2015	5.000,00	0,00	5.000,00	456.688,16	1.347,67	458.035,83	26,95%	99,21%
04	001	2003/62	9	Saneamento de Cortes	E		100%		01/01/2003	01/12/2015	2.500,00	0,00	2.500,00	223.423,88	0,00	223.423,88		98,89%
04	001	2003/62	13	Saneamento de Mazedo	O		15%	85%	01/01/2003	01/12/2017	56.750,00	950.000,00	1.006.750,00	348.914,74	5.848,31	354.763,05	10,31%	26,17%
04	001	2003/62	14	Saneamento de Lapela	E		100%		01/01/2008	01/12/2015	5.000,00	0,00	5.000,00	362.607,43	0,00	362.607,43		98,64%
04	001	2003/62	70	Águas Pluviais (Inclui canal de drenagemm do Porcalho)	E		100%		01/01/2014	01/12/2015	41.000,00	0,00	41.000,00	54.659,85	1.696,79	56.356,64	4,14%	58,91%
04	001	2003/62	99	Outras Obras de Saneamento	E		100%		01/01/2003	01/12/2015	20.000,00	0,00	20.000,00	14.719,16	14.545,71	29.264,87	72,73%	84,29%
04	001	2015/62		Saneamento Básico - 2015														
04	001	2015/62	15	Saneamento dos Milagres(Cambeses) e Troporiz	E		100%		01/01/2015	01/12/2017	100,00	800.000,00	800.100,00	0,00	0,00	0,00		
04	001	2015/62	16	Saneamento de Messegães, Valadares e Sá	E		100%		01/01/2015	01/12/2017	100,00	1.100.000,00	1.100.100,00	0,00	0,00	0,00		
04	001	2015/62	17	Saneamento de Serzedo(Longos Vales) e Monte Redondo (Trovisco)	E		100%		01/01/2015	01/12/2018	100,00	3.000.000,00	3.000.100,00	0,00	0,00	0,00		
	Total do Programa 001										248.707,00	5.850.000,00	6.098.707,00	2.114.645,65	141.204,43	2.255.850,08	56,78%	95,45%
04	002	2003/65		Cemitérios														
04	002	2003/65	1	Cemitério Municipal	E		100%		01/01/2003	01/12/2016	16.000,00	90.000,00	106.000,00	122.637,61	0,00	122.637,61		53,64%
04	003	2003/63		Resíduos Sólidos	O		100%		01/01/2003	01/12/2015	7.500,00	0,00	7.500,00	16.600,45	0,00	16.600,45		68,88%
	Total do Programa 003										23.500,00	90.000,00	113.500,00	139.238,06	0,00	139.238,06	0,00%	85,56%
04	004	2003/67		Abastecimentos de Água - Exercícios Anteriores														
04	004	2003/67	1	Abastecimento de Água-Parada-Lordelo-Sago	P		100%		01/01/2003	01/12/2015	1.000,00	0,00	1.000,00	26.202,41	0,00	26.202,41		96,32%
04	004	2003/67	2	Abastecimento de Água-Abedim	P		100%		01/01/2003	01/12/2015	500,00	0,00	500,00	14.019,25	0,00	14.019,25		96,56%
04	004	2003/67	3	Abastecimento de Água-Longos Vales	P		100%		01/01/2003	01/12/2015	500,00	0,00	500,00	277.634,37	0,00	277.634,37		99,82%
04	004	2003/67	6	Abastecimento de Água-Polo de Barbeita	P		100%		01/01/2003	01/12/2015	5.000,00	0,00	5.000,00	15.713,73	627,01	16.340,74	12,54%	78,89%





# MUNICÍPIO DE MONÇÃO

## Execução Anual do Plano Plurianual de Investimentos

**Ano: 2015**
**Unidade: €**

Ob	Prg	Projecto		Designação	FR	Fonte Financiamento			Datas		Montante Previsto			Montante Executado			Nível Execução Anual	Nível Execução Global
		Ano/Nº	Acç			AC	AA	FC	Início	Fim	Ano	Anos Seguintes	Total	Anos Anteriores	Ano	Total		
04	004	2003/67	7	Abastecimento de Água Riba de Mouro	E		100%		01/01/2003	01/12/2015	10.000,00	0,00	10.000,00	386.880,63	706,64	387.587,27	7,07%	97,66%
04	004	2003/67	8	Abastecimento de Água a Sá-Valadares-Badim-Messegães	O		100%		01/01/2003	01/12/2015	1.000,00	0,00	1.000,00	0,00	0,00	0,00		
04	004	2003/67	9	Abastecimento de Água-Vila e Zonas Limitrofes	E		100%		01/01/2003	01/12/2015	15.000,00	0,00	15.000,00	149.865,89	7.951,06	157.816,95	53,01%	95,72%
04	004	2003/67	11	Abastecimento de Água-Portela	O		100%		01/01/2003	01/12/2015	500,00	0,00	500,00	0,00	0,00	0,00		
04	004	2003/67	12	Abastecimento de Água-Luzio	O		100%		01/01/2003	01/12/2015	100,00	0,00	100,00	0,00	0,00	0,00		
04	004	2003/67	99	Outras Obras de Abastecimentos de Água	E		100%		01/01/2003	01/12/2015	34.400,00	0,00	34.400,00	100.306,42	29.078,53	129.384,95	84,53%	96,05%
04	004	2015/67		Abastecimentos de Água - 2015														
04	004	2015/67	4	Abastecimento de Água-Merufe	E		25%	75%	01/01/2015	01/12/2018	75.000,00	925.000,00	1.000.000,00	0,00	0,00	0,00		
Total do Programa 004											143.000,00	925.000,00	1.068.000,00	970.622,70	38.363,24	1.008.985,94	26,83%	90,60%
04	005	2003/66		Parques e Jardins														
04	005	2003/66	1	Jardins Municipais	O		100%		01/01/2005	01/12/2015	15.630,00	0,00	15.630,00	90.588,82	5.400,95	95.989,77	34,56%	90,37%
Total do Programa 005											15.630,00	0,00	15.630,00	90.588,82	5.400,95	95.989,77	34,56%	90,37%
04	010	2003/68		Zonas Fluviais de Lazer														
04	010	2003/68	2	Zona Fluvial do Senhor do Rio - Segude	E		100%		01/01/2003	01/12/2015	12.750,00	0,00	12.750,00	334.971,98	0,00	334.971,98		96,33%
04	010	2003/68	99	Outras Obras em Zonas Desportivas e Fluviais de Lazer	O		100%		01/01/2003	01/12/2015	1.000,00	0,00	1.000,00	0,00	0,00	0,00		
Total do Programa 010											13.750,00	0,00	13.750,00	334.971,98	0,00	334.971,98	0,00%	96,06%
Total do Objectivo 04											444.587,00	6.865.000,00	7.309.587,00	3.650.067,21	184.968,62	3.835.035,83	41,60%	93,66%
06	URBANISMO E HABITAÇÃO																	
06	001	2003/70		Estudos e Projectos														
06	001	2003/70	99	Outros Estudos e Projectos	O		100%		01/01/2003	01/12/2015	69.589,00	0,00	69.589,00	314.889,70	6.137,70	321.027,40	8,82%	83,50%
Total do Programa 001											69.589,00	0,00	69.589,00	314.889,70	6.137,70	321.027,40	8,82%	83,50%
06	002	2003/71		Habitação Social														
06	002	2003/71	1	Construção de Habitação Social	O		100%		01/01/2003	01/12/2017	10.000,00	500.000,00	510.000,00	383.021,80	3.402,95	386.424,75	34,03%	43,27%
06	002	2003/71	2	Recuperação e Reconstrução (Carenciados)	O		100%		01/01/2003	01/12/2015	11.000,00	0,00	11.000,00	104.796,29	1.000,00	105.796,29	9,09%	91,36%



# MUNICÍPIO DE MONÇÃO

## Execução Anual do Plano Plurianual de Investimentos

Ano: 2015

Unidade: €

Ob	Prg	Projecto		Designação	FR	Fonte Financiamento			Datas		Montante Previsto			Montante Executado			Nível Execução Anual	Nível Execução Global
		Ano/Nº	Acç			AC	AA	FC	Início	Fim	Ano	Anos Seguintes	Total	Anos Anteriores	Ano	Total		
06	002	2003/71	3	Aquisição de Habitação Social	O		100%		01/01/2003	01/12/2015	4.233,00	0,00	4.233,00	0,00	0,00	0,00		
Total do Programa 002											25.233,00	500.000,00	525.233,00	487.818,09	4.402,95	492.221,04	17,45%	95,94%
06	003	2003/72		Obras de Beneficiação Urbana - Exercícios Anteriores														
06	003	2003/72	1	Passeios, Ruas, Praças e Parques (Sede do Concelho)	A		100%		01/01/2003	01/12/2015	10.380,00	0,00	10.380,00	25.310,95	0,00	25.310,95		70,92%
06	003	2003/72	5	Praça da República	E		15%	85%	01/01/2003	01/12/2015	3.583,00	0,00	3.583,00	378.756,93	0,00	378.756,93		99,06%
06	003	2003/72	99	Outras Obras de Beneficiação Urbana	O		100%		01/01/2003	01/12/2015	5.000,00	0,00	5.000,00	50.675,32	0,00	50.675,32		91,02%
06	003	2003/73		Requalificação da Zona Ribeirinha														
06	003	2003/73	2	Parque Termal	E		100%		01/01/2006	01/12/2017	5.000,00	355.000,00	360.000,00	2.170.522,84	450,28	2.170.973,12	9,01%	85,79%
06	003	2015/72		Obras de Beneficiação Urbana - 2015														
06	003	2015/72	10	Requalificação da Antiga Estação	E		100%		01/01/2015	01/12/2016	45.000,00	451.000,00	496.000,00	0,00	0,00	0,00		
06	003	2015/72	11	Requalificação da Zona do Porcalho	O				01/01/2015	01/12/2016	20.000,00	99.688,00	119.688,00	0,00	0,00	0,00		
Total do Programa 003											88.963,00	905.688,00	994.651,00	2.625.266,04	450,28	2.625.716,32	0,51%	96,74%
06	004	2007/100		Iluminação Pública														
06	004	2007/100	1	Iluminação Pública	O				01/01/2007	01/12/2015	10.000,00	0,00	10.000,00	0,00	3.276,00	3.276,00	32,76%	32,76%
06	004	2007/100	2	Eficiência Energética (Iluminar o Alto Minho)	O				01/01/2015	01/12/2018	183.533,77	0,00	183.533,77	0,00	175.342,50	175.342,50	95,54%	95,54%
Total do Programa 004											193.533,77	0,00	193.533,77	0,00	178.618,50	178.618,50	92,29%	92,29%
Total do Objectivo 06											377.318,77	1.405.688,00	1.783.006,77	3.427.973,83	189.609,43	3.617.583,26	50,25%	95,07%
07	DESENVOLVIMENTO ECONÓMICO																	
07	001	2003/74		Projectos de Desenvolvimento na Agricultura														
07	001	2003/74	1	Emparcelamento do Vale do Gadanha	O	100%			01/01/2003	01/12/2017	124,00	720.000,00	720.124,00	143.388,08	0,00	143.388,08		16,61%
07	001	2003/74	2	Plano Defesa da Floresta	O		100%		01/01/2014	01/12/2016	7.500,00	10.000,00	17.500,00	0,00	5.978,85	5.978,85	79,72%	34,16%
Total do Programa 001											7.624,00	730.000,00	737.624,00	143.388,08	5.978,85	149.366,93	78,42%	98,91%
07	002	2009/75		Projectos de Desenvolvimento Turístico														
07	002	2009/75	2	Ecopista - Monção/Valença	E		15%	85%	01/01/2009	01/12/2015	5.000,00	0,00	5.000,00	380.297,08	0,00	380.297,08		98,70%

## Execução Anual do Plano Plurianual de Investimentos

Unidade: €

		Projecto		Designação	FR	Fonte Financiamento			Datas		Montante Previsto			Montante Executado			Nível Execução Anual	Nível Execução Global	
Ob	Prg	Ano/Nº	Acç			AC	AA	FC	Início	Fim	Ano	Anos Seguintes	Total	Anos Anteriores	Ano	Total			
07	002	2009/75	3	Casa da Juventude	O		100%		01/01/2009	01/12/2015	100,00	0,00	100,00	0,00	0,00	0,00			
07	002	2009/75	4	Recuperação do Edifício das Termas Antigas	O		100%		01/01/2009	01/12/2015	51.000,00	0,00	51.000,00	4.243,50	34.471,62	38.715,12	67,59%	70,08%	
07	002	2009/75	7	Museu Municipal	E		15%	85%	01/01/2009	01/12/2016	5.000,00	181.830,00	186.830,00	16.091,10	0,00	16.091,10		7,93%	
07	002	2009/75	10	Loja de Turismo	O		15%	85%	01/01/2009	01/12/2015	25.000,00	0,00	25.000,00	109.817,86	21.412,00	131.229,86	85,65%	97,34%	
07	002	2009/75	11	Museu do Alvarinho	O		50%	50%	01/01/2014	01/12/2015	162.000,00	0,00	162.000,00	36.813,90	154.782,60	191.596,50	95,54%	96,37%	
07	002	2009/75	12	Trilho do Caminho dos Mortos-Merufe/Cova da Moura-Cambeses	E		15%	85%	01/01/2014	01/12/2015	19.467,00	0,00	19.467,00	0,00	18.764,66	18.764,66	96,39%	96,39%	
07	002	2009/75	13	Trilho dos Bandeiros	E		100%		01/01/2014	01/12/2015	6.215,00	0,00	6.215,00	0,00	0,00	0,00			
07	002	2009/75	14	Trilho do Contrabando e dos Pescadores	E		100%		01/01/2014	01/12/2016	3.700,00	10.000,00	13.700,00	0,00	0,00	0,00			
	Total do Programa 002											277.482,00	191.830,00	469.312,00	547.263,44	229.430,88	776.694,32	82,68%	94,17%
07	003	2008/74		Projectos de Desenvolvimento na Indústria e Energia															
07	003	2008/74	2	Pólo Industrial da Lagoa	O		100%		01/01/2008	01/12/2015	98.520,00	0,00	98.520,00	8.611,09	58.541,71	67.152,80	59,42%	62,68%	
07	003	2008/74	7	Furo e Central Geotérmico das Caldas de Monção	E		100%		01/01/2008	01/12/2015	56.436,00	0,00	56.436,00	424.996,90	50.205,67	475.202,57	88,96%	98,71%	
07	003	2008/74	9	Pólo Industrial do Vale do Mouro (Messegães)	O		100%		01/01/2008	01/12/2015	1.000,00	0,00	1.000,00	1.800,00	0,00	1.800,00		64,29%	
07	003	2008/74	10	Pólo Industrial Merufe / Longos Vales	O		100%		01/01/2008	01/12/2015	12.300,00	0,00	12.300,00	12.300,00	0,00	12.300,00		50,00%	
07	003	2008/74	11	Parque Empresarial Minho Park	O		100%		01/01/2008	01/12/2015	5.330,00	0,00	5.330,00	0,00	0,00	0,00			
	Total do Programa 003											173.586,00	0,00	173.586,00	447.707,99	108.747,38	556.455,37	62,65%	89,56%
07	004	2004/74		Projectos de Desenvolvimento em Mercados e Feiras															
07	004	2004/74	4	Mercado Municipal	O		100%		01/01/2004	01/12/2015	23.712,00	0,00	23.712,00	11.775,49	7.663,15	19.438,64	32,32%	54,78%	
07	004	2004/74	6	Requal.Campo da Feira no Fosso da Muralha da Vila	O		100%		01/01/2004	01/01/2015	3.000,00	0,00	3.000,00	932.273,78	1.741,13	934.014,91	58,04%	99,87%	
	Total do Programa 004											26.712,00	0,00	26.712,00	944.049,27	9.404,28	953.453,55	35,21%	98,22%
07	008	2007/76		Aquisição de Imóveis															
07	008	2007/76	99	Aquisição de Imóveis	O		100%		01/01/2007	01/12/2016	1.000,00	5.000,00	6.000,00	159.540,66	0,00	159.540,66		96,38%	
	Total do Programa 008											1.000,00	5.000,00	6.000,00	159.540,66	0,00	159.540,66	0,00%	99,38%
07	009	2007/77		Aquisição de Terrenos															

## Execução Anual do Plano Plurianual de Investimentos

Unidade: €

[illegible]



## MUNICÍPIO DE MONÇÃO

### Execução Anual do Plano Plurianual de Investimentos

**Ano: 2015**
**Unidade: €**

Ob	Prg	Projecto		Designação	FR	Fonte Financiamento			Datas		Montante Previsto			Montante Executado			Nível Execução Anual	Nível Execução Global
		Ano/Nº	Acç			AC	AA	FC	Início	Fim	Ano	Anos Seguintes	Total	Anos Anteriores	Ano	Total		
08	005	2003/79	1	Banco BPI/Prédio Praça Deu-La-Deu	O		100%		01/11/2003	01/11/2015	20.956,00	0,00	20.956,00	130.666,81	20.863,19	151.530,00	99,56%	99,94%
08	005	2003/79	99	Outros Contratos de Locação Financeira-Edifícios	O		100%		01/01/2003	01/12/2015	100,00	0,00	100,00	0,00	0,00	0,00		
<b>Total do Programa 005</b>											<b>21.056,00</b>	<b>0,00</b>	<b>21.056,00</b>	<b>130.666,81</b>	<b>20.863,19</b>	<b>151.530,00</b>	<b>99,08%</b>	<b>99,87%</b>
08	006	2003/92		Equipamento de Transporte (Locação Financeira)														
08	006	2003/92	99	Outros Contratos Loc.Financeira-Material de Transporte	O		100%		01/01/2003	01/12/2015	100,00	0,00	100,00	0,00	0,00	0,00		
<b>Total do Programa 006</b>											<b>100,00</b>	<b>0,00</b>	<b>100,00</b>	<b>0,00</b>	<b>0,00</b>	<b>0,00</b>	<b>0,00%</b>	<b>0,00%</b>
08	007	2003/93		Maquinaria e Equipamento (Locação Financeira)														
08	007	2003/93	99	Outros Contratos Locação Financeira-Maquinaria e Equipamento	O		100%		01/01/2003	01/12/2015	100,00	0,00	100,00	0,00	0,00	0,00		
<b>Total do Programa 007</b>											<b>100,00</b>	<b>0,00</b>	<b>100,00</b>	<b>0,00</b>	<b>0,00</b>	<b>0,00</b>	<b>0,00%</b>	<b>0,00%</b>
08	099	2008/96		Outros Investimentos														
08	099	2008/96	1	Artigos e Objectos de Valor	O		100%		01/01/2008	01/12/2015	1.500,00	0,00	1.500,00	32.588,78	1.440,00	34.028,78	96,00%	99,82%
08	099	2008/96	2	Certificação do Cabrito	O		100%		01/01/2008	01/12/2015	500,00	0,00	500,00	91.965,40	0,00	91.965,40		99,46%
08	099	2008/96	3	Muralhas Digitais	O		15%	85%	01/01/2008	01/12/2015	100,00	0,00	100,00	23.523,30	0,00	23.523,30		99,58%
08	099	2008/96	4	Modernização dos Serviços-Implementação do E_GOV (Informática)	O		15%	85%	01/01/2014	01/12/2015	200.287,00	0,00	200.287,00	0,00	187.496,60	187.496,60	93,61%	93,61%
08	099	2008/96	99	Outros Investimentos	O		100%		01/01/2008	01/12/2015	1.000,00	0,00	1.000,00	0,00	0,00	0,00		
<b>Total do Programa 099</b>											<b>203.387,00</b>	<b>0,00</b>	<b>203.387,00</b>	<b>148.077,48</b>	<b>188.936,60</b>	<b>337.014,08</b>	<b>92,90%</b>	<b>95,89%</b>
<b>Total do Objectivo 08</b>											<b>377.135,00</b>	<b>107.626,00</b>	<b>484.761,00</b>	<b>3.049.186,44</b>	<b>304.500,63</b>	<b>3.353.687,07</b>	<b>80,74%</b>	<b>97,88%</b>
<b>TOTAIS GERAIS</b>											<b>3.684.991,77</b>	<b>12.568.549,00</b>	<b>16.253.540,77</b>	<b>23.626.930,06</b>	<b>2.293.927,05</b>	<b>25.920.857,11</b>	<b>62,25%</b>	<b>94,91%</b>

## **PRESTAÇÃO DE CONTAS 2015**

**Agregação dos projectos do PPI às contas Orçamentais**

**MUNICÍPIO DE MONÇÃO****AGREGAÇÃO DOS PROJECTOS DO PPI ÀS CONTAS ORÇAMENTAIS****Ano: 2015**

Orçamento				Plano Plurianual de Investimentos	Valor Pago	
Código	Conta	Valor Pago		Projecto	Parcial	Acumulado
07	Aquisição de bens de capital			07		
0701	Investimentos			0701		
070102	Habitações			070102		
07010201	Construção de Habitação Social	3.402,95	07010201	Construção de Habitação Social	3.402,95	3.402,95
07010203	Reparação e beneficiação	1.000,00	07010203	Recuperação e Reconstrução (Carenciados)	1.000,00	1.000,00
070103	Edifícios					
07010301	Instalações de serviços	29.878,19	07010301	Remodelação dos Paços do Concelho(Inclui edifício do Loreto)	149,45	29.878,19
			07010301	Estaleiro Municipal	1.045,50	
			07010301	Arquivo Municipal	7.271,24	
			07010301	Loja de Turismo	21.412,00	
07010302	Instalações desportivas e recreativas	42.007,22	07010302	Piscina Municipal	7.535,60	42.007,22
			07010302	Recuperação do Edifício das Termas Antigas	34.471,62	
07010303	Mercados e instalações de fiscalização sanitária	9.404,28	07010303	Requal.Campo da Feira no Fosso da Muralha da Vila	1.741,13	9.404,28
			07010303	Mercado Municipal	7.663,15	
07010305	Escolas	4.713,25	07010305	EB2,3 - Monção	2.293,04	4.713,25
			07010305	Parque Escolar de Mazedo	2.420,21	
07010307	Outros	157.917,67	07010307	Centro Cultural João Verde	1.531,35	157.917,67
			07010307	Biblioteca Municipal	1.603,72	
			07010307	Museu do Alvarinho	154.782,60	
070104	Construções diversas					

**MUNICÍPIO DE MONÇÃO****AGREGAÇÃO DOS PROJECTOS DO PPI ÀS CONTAS ORÇAMENTAIS****Ano: 2015**

Orçamento				Plano Plurianual de Investimentos	Valor Pago	
Código	Conta	Valor Pago		Projecto	Parcial	Acumulado
07010401	Viadutos, arruamentos e obras complementares	206.756,63	07010401	Parque Termal	450,28	206.756,63
			07010401	Pinturas Rodoviárias	22.473,90	
			07010401	Rotunda Centro Coordenador de Transportes	33.688,63	
			07010401	Acesso ao Loteamento do Real	150.143,82	
07010402	Sistemas de drenagem de águas residuais	141.204,43	07010402	Saneamento de Pias	1.347,67	141.204,43
			07010402	Águas Pluviais (Inclui canal de drenagem do Porcalho)	1.696,79	
			07010402	Saneamento de Monção (Zona dos Picoutos)	4.775,26	
			07010402	Saneamento de Mazedo	5.848,31	
			07010402	Outras Obras de Saneamento	14.545,71	
			07010402	Saneamento de Barbeita e Ceivães	112.990,69	
07010404	Iluminação pública	178.618,50	07010404	Iluminação Pública	3.276,00	178.618,50
			07010404	Eficiência Energética (Iluminar o Alto Minho)	175.342,50	
07010405	Parques e jardins	5.400,95	07010405	Jardins Municipais	5.400,95	5.400,95
07010406	Instalações desportivas e recreativas	212.760,29	07010406	Outros Equipamentos Desportivos e de Recreio	463,71	212.760,29
			07010406	Trilho do Caminho dos Mortos-Merufe/Cova da Moura-Cambeses	18.764,66	
			07010406	Beneficiação do Campo de Jogos do Areal "Os Raianos"	193.531,92	
07010407	Captação e distribuição de água	38.363,24	07010407	Abastecimento de Água-Polo de Barbeita	627,01	38.363,24
			07010407	Abastecimento de Água Riba de Mouro	706,64	
			07010407	Abastecimento de Água-Vila e Zonas Limitrofes	7.951,06	
			07010407	Outras Obras de Abastecimentos de Água	29.078,53	



**MUNICÍPIO DE MONÇÃO****AGREGAÇÃO DOS PROJECTOS DO PPI ÀS CONTAS ORÇAMENTAIS****Ano: 2015**

Orçamento				Plano Plurianual de Investimentos	Valor Pago	
Código	Conta	Valor Pago		Projecto	Parcial	Acumulado
07010408	Viação rural	777.586,58	07010408	Beneficiação da Antiga EN202-2ªFase (Bela-Barbeita)	96.640,19	777.586,58
			07010408	Intermunicipal Badim/Cousso (Troço Badim-Riba de Mouro)	210.000,31	
			07010408	Minho Park-Variante à E.M.507-Acesso(Inclui Aquisição de Terrenos)	470.946,08	
07010409	Sinalização e trânsito	7.962,03	07010409	Trânsito e Toponímia	7.962,03	7.962,03
07010413	Outros	108.747,38	07010413	Furo e Central Geotérmico das Caldas de Monção	50.205,67	108.747,38
			07010413	Pólo Industrial da Lagoa	58.541,71	
070105	Melhoramentos fundiários	5.978,85	070105	Plano Defesa da Floresta	5.978,85	5.978,85
070106	Material de transporte	2.233,50	07010602	Outro Equipamento de Transporte	2.233,50	2.233,50
070107	Equipamento de informática	18.437,69	070107	Equipamento Informático	18.437,69	18.437,69
070108	Software informático	41.391,00	070108	Software Informático	41.391,00	41.391,00
070109	Equipamento administrativo	760,14	070109	Equipamento Administrativo	760,14	760,14
070110	Equipamento básico					
07011001	Equipamento de recolha de resíduos	26.538,48	07011001	Equipamento de Recolha de Resíduos	26.538,48	26.538,48
07011002	Outro	8.169,93	07011002	Outro Equipamento Básico	3.517,18	8.169,93
			07011002	Mobiliário, Material Escolar e Desportivo	4.652,75	
070111	Ferramentas e utensílios	627,90	070111	Ferramentas e Utensílios	627,90	627,90
070112	Artigos e objectos de valor	1.440,00	070112	Artigos e Objectos de Valor	1.440,00	1.440,00
070115	Outros investimentos	193.634,30	070115	Outros Estudos e Projectos	6.137,70	193.634,30
			070115	Modernização dos Serviços-Implementação do E_GOV (Informática)	187.496,60	
0702	Locação financeira					

**MUNICÍPIO DE MONÇÃO****AGREGAÇÃO DOS PROJECTOS DO PPI ÀS CONTAS ORÇAMENTAIS****Ano: 2015**

Orçamento				Plano Plurianual de Investimentos	Valor Pago	
Código	Conta	Valor Pago		Projecto	Parcial	Acumulado
070203	Edifícios					
07020301	Banco BPI/Prédio Praça Deu-La-Deu	20.863,19	07020301	Banco BPI/Prédio Praça Deu-La-Deu	20.863,19	20.863,19
0703	Bens de domínio público	0,00				
070305	Bens do património histórico, artístico e cultural	48.128,48	070305	Recuperação do Património Histórico de Lapela	48.128,48	48.128,48
Total		2.293.927,05			2.293.927,05	2.293.927,05

**PRESTAÇÃO DE CONTAS**  
**2015**

**Fluxos de caixa**



# MUNICÍPIO DE MONÇÃO

## Fluxos de Caixa

Ano: 2015

Unidade: €

### Recebimentos

Saldo da gerência anterior			696.954,51
	Execução Orçamental		144.589,66
	Operações de Tesouraria		552.364,85
Total das Receitas Orçamentais			15.647.065,03
Receitas Correntes			13.950.898,14
01	Impostos directos		2.678.962,62
0102	Outros		
010202	Imposto municipal sobre imóveis	1.583.225,40	
010203	Imposto único de circulação	445.660,67	
010204	Imposto municipal sobre transm. onerosas imóveis	649.917,07	
010207	Impostos abolidos		
01020701	Contribuição autárquica	159,48	
02	Impostos indirectos		14.207,83
0202	Outros		
020206	Impostos indirectos específicos das autarquias locais		
02020602	Loteamentos e obras		
0202060201	Licenças de Obras Particulares	3.549,78	
0202060202	Infraestruturas Urbanísticas	2.697,24	
02020603	Ocupação da via pública		
0202060301	Por Motivo de Obras	1.115,89	
0202060302	Do Dominio Publico	2.585,83	
02020605	Publicidade	663,56	
02020699	Outros		
0202069999	Outros	3.595,53	
04	Taxas, multas e outras penalidades		165.958,74
0401	Taxas		
040123	Taxas específicas das autarquias locais		
04012302	Loteamentos e obras		
0401230201	Licenças de Obras Particulares	91.557,18	
0401230202	Infraestruturas Urbanísticas	29.404,03	
0401230203	Compensação ao Município	4.927,18	
04012303	Ocupação da via pública		
0401230301	Por Motivo de Obras	1.408,71	
0401230302	Do Dominio Publico	11.868,26	
04012399	Outras		
0401239902	Taxa pela emissão do certificado de registo	6.461,10	
0401239999	Outras Taxas	16.732,31	
0402	Multas e outras penalidades		
040201	Juros de mora	461,97	
040204	Coimas e penalidades por contra-ordenações	3.138,00	



# MUNICÍPIO DE MONÇÃO

## Fluxos de Caixa

Ano: 2015

Unidade: €

<b>05</b>	<b>Rendimentos da propriedade</b>		<b>1.220.880,82</b>
<b>0502</b>	<b>Juros-Sociedades financeiras</b>		
<b>050201</b>	<b>Bancos e outras instituições financeiras</b>		
<b>05020101</b>	<b>Caixa Geral de Depósitos</b>		
0502010101	CGD-2768/930	13,30	
<b>05020102</b>	<b>Millennium BCP</b>		
0502010202	BCP-27380000010	398,52	
<b>05020105</b>	<b>Banco Português de Investimento</b>		
0502010501	BPI-22885860101	34,92	
<b>05020108</b>	<b>Banco Popular Portugal, S.A</b>		
0502010801	BPP-600124582/004601430600188709	3.687,24	
0502010802	BPP-600112624/004601430600260801	9,62	
<b>0507</b>	<b>Dividend.partic.lucros socied.quase-soc.nãofinanc.</b>		
050702	Empresas Públicas / Intermunicipais	4.168,59	
<b>0510</b>	<b>Rendas</b>		
<b>051004</b>	<b>Edifícios</b>		
05100401	Mercado Municipal	23.565,50	
05100402	Centro Coordenador de Transportes	18.724,08	
05100403	Bar das Caldas	1.968,00	
05100405	Restaurante (Piscina Municipal)	5.422,56	
05100406	Estabelecimento Termal (Novo Edifício)	33.661,88	
05100408	Bar da Lodeira	1.019,44	
<b>051005</b>	<b>Bens de domínio público</b>		
05100501	Feiras	166.816,36	
<b>051099</b>	<b>Outros</b>		
05109901	Concessão da EDP	542.624,64	
05109903	Parque Eólico/Ventominho	418.766,17	
<b>06</b>	<b>Transferências correntes</b>		<b>8.451.599,61</b>
<b>0601</b>	<b>Sociedades e quase-sociedades não financeiras</b>		
060102	Privadas	1.889,90	
<b>0603</b>	<b>Administração central</b>		
<b>060301</b>	<b>Estado</b>		
06030101	Fundo de Equilíbrio Financeiro	6.310.873,00	
06030102	Fundo Social Municipal	371.304,00	
06030103	Participação fixa no IRS	446.011,00	
<b>06030199</b>	<b>Outras</b>		
0603019903	ME - DREN -Pré-Escolar-Protoc.Transf.Competências	1.262.750,40	
0603019909	DGAI-Administração Eleitoral	10.243,99	
<b>060307</b>	<b>Serviços e fundos autónomos</b>		
06030701	IEFP/Segurança Social	27.838,86	
<b>0606</b>	<b>Segurança social</b>		



# MUNICÍPIO DE MONÇÃO

## Fluxos de Caixa

Ano: 2015

Unidade: €

060601	Sistemas de solidariedade e segurança social			
06060101	Comissão Protecção Crianças e Jovens em Risco	20.688,46		
07	Venda de bens e serviços correntes		1.375.531,02	
0701	Venda de bens			
070102	Livros e documentação técnica	1.369,83		
070103	Publicações e impressos	1.207,84		
070111	Produtos acabados e intermédios			
07011102	Outros			
0701110201	Venda de água	377.385,43		
0701110202	Vendas - Casa do Curro	575,50		
0701110203	Vendas - Paço do Alvarinho	9.578,75		
0701110204	Vendas - Biblioteca Municipal	300,10		
0701110299	Outras	24.482,70		
0702	Serviços			
070201	Aluguer de espaços e equipamentos	16.250,00		
070203	Vistorias e ensaios	6.672,75		
070206	Reparações	1.482,93		
070208	Serv.sociais,recreativos,culturais e de desporto			
07020801	Serviços sociais			
0702080101	Cantinas Escolares - Refeições	86.246,28		
07020802	Serviços recreativos			
0702080299	Outros	750,00		
07020803	Serviços culturais			
0702080303	Cine-Teatro João Verde	70.267,00		
07020804	Serviços desportivos			
0702080401	Pavilhões Gimnodesportivos/Polidesportivos	4.586,56		
0702080402	Piscina Municipal Coberta	149.551,30		
0702080403	Piscina Municipal Descoberta	5.178,86		
070209	Serviços específicos das autarquias			
07020901	Saneamento	271.353,79		
07020902	Resíduos sólidos	65.432,48		
07020903	Transportes colectivos de pessoas e mercadorias			
0702090302	Transportes Escolares	9.845,17		
07020904	Trabalhos por conta de particulares			
0702090401	Ramais de Ligação de Água	9.869,26		
0702090402	Ramais de Saneamento	6.281,74		
07020906	Mercados e feiras	1.669,98		
07020909	Abastecimento Domiciliário de Água			
0702090901	Taxa de Disponibilidade	237.141,83		
07020999	Outros Serviços	9.190,66		
0703	Rendas			



# MUNICÍPIO DE MONÇÃO

## Fluxos de Caixa

Ano: 2015

Unidade: €

<b>070301</b>	<b>Habitacões</b>			
07030101	Bairro das Forças Armadas	2.161,49		
07030103	Prohabita	5.004,99		
<b>070302</b>	<b>Edifícios</b>			
07030208	Prédio do Loreto	1.693,80		
<b>08</b>	<b>Outras receitas correntes</b>		<b>43.757,50</b>	
<b>0801</b>	<b>Outras</b>			
<b>080199</b>	<b>Outras</b>			
08019901	Indemnizações - Deterioração/Roubo/Extravio	4.942,47		
08019903	IVA reembolsado	27.380,99		
08019904	Outras Receitas Correntes	11.434,04		
	<b>Receitas de Capital</b>			<b>1.696.166,89</b>
<b>09</b>	<b>Venda de bens de investimento</b>		<b>64.168,85</b>	
<b>0901</b>	<b>Terrenos</b>			
<b>090101</b>	<b>Sociedades e quase-sociedades não financeiras</b>			
09010101	Polo Industrial da Lagoa	59.175,00		
09010199	Outros Terrenos	2.350,04		
<b>090110</b>	<b>Famílias</b>			
09011001	Sepulturas - Cemitério Municipal	2.643,81		
<b>10</b>	<b>Transferências de capital</b>		<b>1.480.558,04</b>	
<b>1001</b>	<b>Sociedades e quase-sociedades não financeiras</b>			
<b>100101</b>	<b>Públicas</b>			
10010101	Empresas públicas (Águas do Noroeste)	182.826,11		
<b>1003</b>	<b>Administração central</b>			
<b>100301</b>	<b>Estado</b>			
10030101	Fundo de Equilíbrio Financeiro	701.208,00		
<b>100307</b>	<b>Estado-Particip.comunitária project.co-financiados</b>			
<b>10030707</b>	<b>QREN E2-Qualif. Ambiental e Val.Econ.Recursos-POVT</b>			
1003070702	Loja Interactiva de Turismo	17.781,15		
1003070706	Saneamento Barbeita - 2ª Fase	74.681,45		
1003070707	Saneamento de Monção (Picoutos)	19.327,42		
1003070710	Iluminar o Alto Minho (CIM)	138.229,12		
<b>10030708</b>	<b>QREN E4 - Qualificação do Sistema Urbano</b>			
1003070802	Reabilitação -Edifício Loreto e Praça da República	27.550,91		
1003070804	Rotunda CCT e Acesso Pavilhão Gimnodesport.EB 2/3	79.404,18		
<b>10030710</b>	<b>QREN E3 - Valoriz.e Qualif. Ambiental eTerritorial</b>			
1003071004	Centro Escolar da Vila de Monção	86.319,04		
1003071021	Recuperação do Património Histórico de Lapela	34.011,70		
1003071022	Trilho Cam.dos Mortos/Cova da Moura-Merufe-Cambese	15.949,95		
<b>10030715</b>	<b>PRODER</b>			
1003071502	PRODER-Museu Alvarinho	70.434,26		



# MUNICÍPIO DE MONÇÃO

## Fluxos de Caixa

Ano: 2015

Unidade: €

10030721	POCTEP - Ambiente, Património e Prevenção de Riscos			
1003072101	Muralhas Digitais	19.038,08		
10030724	POFC - Programa Operac. Factores de Competitividade			
1003072401	Implementação E-GOV Alto Minho (Sistemas A.Admin)	13.796,67		
12	Passivos financeiros		150.000,00	
1205	Empréstimos a curto prazo			
120502	Sociedades financeiras			
12050205	Empréstimos de curto prazo-CCAMN -250.000,00	150.000,00		
13	Outras receitas de capital		1.440,00	
1301	Outras			
130101	Indemnizações	1.440,00		
Operações de Tesouraria				976.821,04
Total				17.320.840,58

## Pagamentos

Total das Despesas Orçamentais				15.038.102,51
Despesas Correntes				9.370.725,73
01	Despesas com o pessoal		4.354.904,43	
0101	Remunerações certas e permanentes			
010101	Titulares órgãos soberania e memb. órgãos autárq.	94.620,24		
010104	Pessoal quadros-Regime contrato individ. trabalho			
01010401	Pessoal em funções	2.344.948,39		
010106	Pessoal contratado a termo			
01010601	Pessoal em funções	30.427,72		
01010604	Recrutamento de Pessoal para novos postos trabalho	9.479,59		
010107	Pessoal em regime de tarefa ou avença	40.657,09		
010108	Pessoal aguardando aposentação	3.938,40		
010109	Pessoal em qualquer outra situação			
01010901	Gabinete de Apoio Pessoal	1.826,15		
01010902	Estágios Profissionais - Administração Pública	3.430,39		
01010903	Programas Ocupacionais	29.215,98		
010111	Representação	36.970,88		
010112	Suplementos e prémios	3.426,15		
010113	Subsidio de refeição			
01011301	Pessoal dos quadros	224.221,99		
01011303	Membros dos órgãos autárquicos	3.258,01		
010114	Subsídio de férias e de Natal			
01011401	Pessoal dos quadros	413.674,03		
01011402	Pessoal em qualquer outra situação	8.237,78		
01011403	Membros dos Órgãos Autárquicos	15.992,73		
010115	Remunerações por doença e maternidade/paternidade	87.457,06		
0102	Abonos variáveis ou eventuais			





## MUNICÍPIO DE MONÇÃO

### Fluxos de Caixa

Ano: 2015

Unidade: €

010202	Horas extraordinárias	14.607,01		
010204	Ajudas de custo	17.995,01		
010205	Abono para falhas	5.246,46		
010211	Subsídio de turno	7.702,66		
010212	Indemnizações por cessação de funções	2.500,29		
010213	Outros suplementos e prémios			
01021302	Outros	24.999,52		
0103	Segurança social			
010301	Encargos com a saúde	158.361,36		
010303	Subsídio familiar a criança e jovens	19.662,89		
010305	Contribuições para a segurança social			
01030502	Segurança social dos funcionários públicos			
0103050201	Caixa Geral de Aposentações	512.353,14		
0103050202	Segurança social - Regime Geral	216.715,09		
010309	Seguros			
01030901	Seguros acidentes trabalho doenças profissionais	22.978,42		
02	Aquisição de bens e serviços		3.923.342,38	
0201	Aquisição de bens			
020102	Combustíveis e lubrificantes			
02010201	Gasolina	3.191,85		
02010202	Gasóleo	60.539,75		
02010203	Gás	60.871,35		
02010299	Outros	2.830,54		
020103	Munições, explosivos e artifícios	1.000,00		
020104	Limpeza e higiene	6.451,53		
020105	Alimentação-Refeições confeccionadas	91.597,92		
020107	Vestuário e artigos pessoais	5.797,40		
020108	Material de escritório	9.801,59		
020109	Produtos químicos e farmacêuticos	157,22		
020112	Material de transporte-Peças	21.243,08		
020114	Outro material-Peças	949,84		
020115	Prémios, condecorações e ofertas	20.021,74		
020116	Mercadorias para venda			
02011601	Água	95.640,01		
02011603	Outras	12.959,91		
020117	Ferramentas e utensílios	3.994,87		
020118	Livros e documentação técnica	205,91		
020119	Artigos honoríficos e de decoração	164,23		
020120	Material de educação, cultura e recreio	4.462,55		
020121	Outros bens	90.883,10		
0202	Aquisição de serviços			



## MUNICÍPIO DE MONÇÃO

### Fluxos de Caixa

Ano: 2015

Unidade: €

020201	Encargos das instalações	999.572,27
020202	Limpeza e higiene	59.778,86
020203	Conservação de bens	59.872,77
<b>020204</b>	<b>Locação de edifícios</b>	
02020409	Captação de Água a Vila	230,78
02020410	REFER - Ecopista	6.543,18
020205	Locação de material de informática	19.693,96
020208	Locação de outros bens	24.354,00
<b>020209</b>	<b>Comunicações</b>	
02020901	Telefones Fixos	11.282,83
02020902	Telefones Móveis	16.573,89
02020903	Internet	19.279,09
02020904	Serviço Postal (Correio)	14.709,02
02020905	Outros	329,23
<b>020210</b>	<b>Transportes</b>	
02021001	Transportes Escolares	335.421,06
02021002	Outros Transportes	14.117,48
020211	Representação dos serviços	43.144,26
<b>020212</b>	<b>Seguros</b>	
02021201	Viaturas	9.503,15
02021202	Edifícios	6.787,88
02021204	Bombeiros Voluntários	2.660,73
02021205	Programas Ocup./Estágios Profissionais/Outros	709,01
02021206	Polidesportivos/Parques Infantis	3.284,60
02021299	Outros /Diversos	7.910,99
020215	Formação	1.450,82
020216	Seminários, exposições e similares	45,00
020217	Publicidade	74.692,01
020218	Vigilância e segurança	4.509,18
020219	Assistência técnica	51.101,58
<b>020220</b>	<b>Outros trabalhos especializados</b>	
02022001	Análises de Água	6.775,47
02022002	Recolha de Resíduos Solidos	456.007,00
02022003	Tratamento de Esgotos	367.931,20
02022004	Limpeza e Manutenção de Muralhas	24.300,68
02022005	Limpeza e Manutenção de Parques e Jardins	42.189,00
02022099	Outros trabalhos especializados	661.723,31
020222	Serviços de saúde	4.938,00
020224	Encargos de cobrança de receitas	72.147,70
<b>020225</b>	<b>Outros serviços</b>	
02022502	DGAL (Retenções OGE)	7.008,00



## MUNICÍPIO DE MONÇÃO

### Fluxos de Caixa

Ano: 2015

Unidade: €

<b>03</b>	<b>Juros e outros encargos</b>		<b>109.761,56</b>
<b>0301</b>	<b>Juros da dívida pública</b>		
<b>030103</b>	<b>Socied.financ.-Bancos e outras instit. financeiras</b>		
<b>03010301</b>	<b>Empréstimos de curto prazo</b>		
0301030105	Empréstimo de curto prazo-CCAMN - 250.000,00	263,67	
<b>03010302</b>	<b>Empréstimos de médio e longo prazos</b>		
0301030203	CGD-0486 000555 991	280,54	
0301030204	CGD-0486 000564 991	58,20	
0301030209	BPI - 2288586830001	5,49	
0301030210	CGD-0486 000578 991	1,80	
0301030211	CCAM - 56016157431	688,19	
0301030212	CCAM - 56016358105	1.066,16	
0301030213	BPSM-56579141	807,90	
0301030214	BTA -06/12/2001 - (1.321.814,43)	2.571,12	
0301030216	CGD-9015 002548 291	98,43	
0301030217	CGD-9015 002549 091	101,37	
0301030218	CGD-9015 002989 591	5.767,16	
0301030219	CGD-9015 002988 791	13.741,89	
0301030220	BPI-2288586830002 (360.730,57)	1.831,50	
0301030221	BPI-2288586830003 (737.765,00)	3.166,46	
0301030222	CGD-9015 003834 791	45,52	
0301030223	CGD-9140 013065 891	1.268,70	
0301030224	BPI- 2288586830007(45.829,00)	92,31	
0301030225	CGD-9015 004221 291	1.561,38	
0301030226	CGD-9015 004400 291	542,01	
0301030227	CGD-9015 004799 091	450,74	
0301030229	CGD-9015 006998 691 (1.094.306,80)	42.868,00	
0301030230	CCAM-56054132534 (545.486,00)	29.721,49	
<b>030105</b>	<b>Admin.pública-Admin.central-Estado</b>		
<b>03010502</b>	<b>Empréstimos de médio e longo prazo</b>		
0301050201	Empréstimo (PREDE)-Estado Português (360.524,00)	1.917,09	
<b>0303</b>	<b>Juros de locação financeira</b>		
<b>030303</b>	<b>Edifícios</b>		
03030301	BPI/Leasing-Prédio P. Deu-La-Deu (Cont.nº20000456)	844,44	
<b>04</b>	<b>Transferências correntes</b>		<b>943.369,49</b>
<b>0403</b>	<b>Administração central</b>		
<b>040305</b>	<b>Serviços e fundos autónomos</b>		
<b>04030504</b>	<b>Agrupamento de Escolas de Monção</b>		
0403050401	Agrupamento Escolas - Expediente e Limpeza	12.405,00	
0403050402	Agrupamento Escolas - Refeições(EB1 e JI - Tangil)	21.207,20	
0403050403	Agrupamento Escolas - Pavilhão da EB2,3 Monção	3.782,14	



# MUNICÍPIO DE MONÇÃO

## Fluxos de Caixa

Ano: 2015

Unidade: €

0403050404	Agrupamento Escolas - Transportes/Desporto Escolar	5.180,00
<b>04030505</b>	<b>Administração Regional de Saúde do Norte</b>	
0403050501	ARS NORTE-Sub Região Saúde Viana do Castelo	256,59
<b>0405</b>	<b>Administração local</b>	
<b>040501</b>	<b>Continente</b>	
<b>04050102</b>	<b>Freguesias</b>	
0405010201	Abedim	500,00
0405010204	Barbeita	500,00
0405010205	Barroças e Taias	8.695,55
0405010206	Bela	500,00
0405010207	Cambeses	500,00
0405010210	Lara	500,00
0405010211	Longos Vales	9.860,69
0405010215	Merufe	44.582,55
0405010218	Moreira	2.039,00
0405010220	Pias	15.735,40
0405010221	Pinheiros	500,00
0405010222	Podame	500,00
0405010223	Portela	500,00
0405010224	Riba de Mouro	2.306,27
0405010227	Segude	8.752,00
0405010228	Tangil	17.143,81
0405010231	Trute	500,00
0405010234	Anhões e Luzio	1.000,00
0405010235	Ceivães e Badim	12.866,73
0405010236	Mazedo e Cortes	34.061,40
0405010237	Messegães, Valadares e Sá	1.500,00
0405010238	Monção e Troviscoso	18.112,65
0405010239	Sago, Lordelo e Parada	1.500,00
0405010240	Troporiz e Lapela	500,00
0405010291	Freguesias(NA)-Encargos Actos Eleitorais	9.953,99
<b>04050104</b>	<b>Associações de municípios</b>	
0405010402	CIM - Comunidade Intermunicipal Minho Lima	96.228,74
0405010403	ANMP-Associação Nacional de Municípios Portugueses	4.756,00
0405010405	Associação de Municípios Portugueses do Vinho	1.000,00
<b>04050106</b>	<b>Regiões de turismo</b>	
0405010601	Turismo Porto e Norte	3.000,00
<b>0407</b>	<b>Instituições Sem Fins Lucrativos (ISFL)</b>	
<b>040701</b>	<b>ISFL-P/Despesas de Funcionamento</b>	
<b>04070101</b>	<b>PROTECÇÃO CIVIL</b>	
0407010101	Assoc. Humanitária Bombeiros Voluntários Monção	98.921,22



## MUNICÍPIO DE MONÇÃO

### Fluxos de Caixa

**Ano: 2015**
**Unidade: €**

0407010102	Atlântica-Associação Florestal dos Vales do Minho	35.000,00
0407010103	Assembleia de Compartes dos Baldios da Freg.Merufe	35.000,00
0407010104	Subzone - Clube Subaquático de Monção	3.116,00
<b>04070102</b>	<b>IPSS</b>	
0407010201	Santa Casa da Misericórdia de Monção	21.394,00
0407010202	CENSO Sá/Valadares/Messegães	13.655,00
0407010203	Grémio Social de Mazedo	7.027,00
0407010204	APPACDM	11.441,00
0407010205	A.S.Cosme e Damião de Podame	7.500,00
0407010206	Centro Paroquial e Social de Barbeita	13.016,00
0407010207	Centro Paroquial Social Padre Agostinho Caldas Afo	7.284,00
0407010209	Centro Paroquial Social de S.Pedro de Merufe	5.000,00
<b>04070103</b>	<b>DESPORTIVAS</b>	
0407010301	Desportivo de Monção	43.096,00
0407010302	União Desportiva de Moreira	21.947,63
0407010303	União Desportiva os Raianos	9.625,97
0407010304	Monção Basket Clube	14.162,96
0407010305	A.D.Recreativa Estrelas de Monção - Sago(Ext)	941,00
0407010306	Deu-la-Deu Karaté Club	13.154,98
0407010307	Clube de Ciclismo de Monção	6.620,00
0407010308	ADE-Associação Desport.Equestre Cavalos Amigo(Ext)	416,00
0407010309	Templários do Pedal(Ext)	199,00
0407010310	União Columbófila de Monção(Ext)	76,00
<b>04070104</b>	<b>BANDAS MUSICAIS</b>	
0407010401	Banda Musical de Monção	24.714,00
0407010402	Casa do Povo de Tangil (Banda Musical)	18.057,00
0407010403	Associação Cultural LA-MI-RÉ - Paraíso Notas(Ext)	1.255,00
<b>04070105</b>	<b>RANCHOS FOLCLÓRICOS</b>	
0407010501	A.Sócio-Cultural e Recreativa de Pinheiros	6.665,00
0407010502	Grupo Folclórico das Lavradeiras S.Pedro de Merufe	8.853,00
0407010503	Associação dos Moleirinhos do Gadanha	5.058,00
0407010504	Rancho Folclórico de Stª Maria de Moreira	3.414,00
0407010505	Rancho Folclórico da Casa do Povo de Barbeita	16.843,00
0407010506	A.C.D.-Cantares Reg.L.Vales-R.F.Estrelas dos Vales	4.010,00
0407010507	A Citânea-Rancho Folclórico Amigos de Longos Vales	6.666,00
0407010508	A.C.R.Desportiva de S.Mamede de Troviscoso	6.958,00
<b>04070106</b>	<b>CULTURAIS/RECREATIVAS E CÍVICAS</b>	
0407010601	Cine Clube de Monção	889,00
0407010602	Associação Cultural "Ardina" - Cambeses	3.456,50
0407010603	A.D.Cultural Jovens de Longos Vales	1.388,00
0407010604	Associação Filarmonica Milagrense - Cambeses	1.465,00



## MUNICÍPIO DE MONÇÃO

### Fluxos de Caixa

Ano: 2015

Unidade: €

0407010605	Associação Social, Cultural e Cívica Senhora Ajuda	546,00
0407010606	Centro Social e Paroquial de Moreira	1.339,43
0407010607	A.C.R.D.Amigos de Merufe	862,00
0407010608	Associação de Jovens de Ceivães	500,00
0407010609	Portela Activa-As.Soc/Rec/Desportiva	500,00
0407010610	Associação de Jovens de Trute	650,00
0407010611	A.C.D.R.de Barbeita (Buraca da Moura)	500,00
0407010612	ASA- Associação Serra da Anta	500,00
0407010613	Agrupamento Escutista Nº 791 de Monção	1.265,00
0407010614	A.D.T. Cultural do Parque Srª Vista - Pias	500,00
0407010615	Liga dos Combatentes	674,00
0407010616	A.Jovens Amigos de Cortes	400,00
0407010617	Associação Social e Cultural Sr.do Rio - Segude	570,00
0407010619	Rafeiros e Companhia-As.Protectora Animais Aband.	1.240,20
0407010620	Centro Desportivo,Recreativo e Cultural de Moreira	2.169,00
0407010621	Associação Recreativa e Cultural os Teimosos ARCOT	1.934,00
0407010622	Associação Social e Cultural Lá de Riba	500,00
0407010623	Clube Desportivo Mouriminho	357,00
0407010624	Clube Marinheiro Minhoto	538,00
0407010625	Associação Cultural LA-MI-RÉ - Paraíso das Notas	202,00
0407010628	Templários do Pedal	164,00
0407010629	União Columbófila de Monção	391,00
0407010630	Ajestus - Associação Juvenil de Tangil	357,00
0407010631	Usus Natura -Associação Des.Turistico A.M.-L.Vales	357,00
<b>04070120</b>	<b>OUTRAS ASSOCIAÇÕES/ENTIDADES</b>	
0407012001	Entidade(s) Gestora(s) de ZIF	30.000,00
0407012002	Comédias do Minho	16.000,00
0407012003	CIAB-Centro Informação,Mediação Arbitragem Consumo	1.938,30
0407012004	Associação Raiana Agro-Pecuária de Monção/Melgaço	1.500,00
0407012005	ACAPO	950,00
0407012006	AREA-Agência Regional Energia Ambiente Alto Minho	1.000,00
0407012008	Confraria do Vinho Verde	249,00
0407012010	Ademinho	12.000,00
0407012011	Seminário de S.Teotónio	1.354,00
0407012012	Fábrica da Igreja de Santa Maria dos Anjos-Monção	16.594,00
0407012013	Sport Clube do Porto	5.232,50
0407012014	All Styles-Associação Des.Cultural Artistico Dan	1.357,00
<b>04070199</b>	<b>ISFL - TRANSFERÊNCIAS NÃO ATRIBUIDAS</b>	
0407019999	Outras Associações/Entidades	1.200,00
<b>0408</b>	<b>Famílias</b>	
<b>040802</b>	<b>Outras</b>	



# MUNICÍPIO DE MONÇÃO

## Fluxos de Caixa

Ano: 2015

Unidade: €

04080201	Incentivos à Formação - "João Verde"	10.885,50		
04080202	Agrup. Escolas - Auxílios Económicos Diretos	6.707,20		
04080203	Apoio à Aquisição de Medicamentos	175,39		
<b>06</b>	<b>Outras despesas correntes</b>		<b>39.347,87</b>	
<b>0602</b>	<b>Diversas</b>			
060201	Impostos e taxas	4.890,72		
<b>060203</b>	<b>Outras</b>			
06020301	Outras restituições	885,25		
06020304	Serviços bancários	6.860,42		
<b>06020305</b>	<b>Outras</b>			
0602030599	Outras Despesas Correntes	26.711,48		
<b>Despesas de Capital</b>			<b>5.667.376,78</b>	
<b>07</b>	<b>Aquisição de bens de capital</b>		<b>2.293.927,05</b>	
<b>0701</b>	<b>Investimentos</b>			
<b>070102</b>	<b>Habitações</b>			
07010201	Construção	3.402,95		
07010203	Reparação e beneficiação	1.000,00		
<b>070103</b>	<b>Edifícios</b>			
07010301	Instalações de serviços	29.878,19		
07010302	Instalações desportivas e recreativas	42.007,22		
07010303	Mercados e instalações de fiscalização sanitária	9.404,28		
07010305	Escolas	4.713,25		
07010307	Outros	157.917,67		
<b>070104</b>	<b>Construções diversas</b>			
07010401	Viadutos, arruamentos e obras complementares	206.756,63		
07010402	Sistemas de drenagem de águas residuais	141.204,43		
07010404	Iluminação pública	178.618,50		
07010405	Parques e jardins	5.400,95		
07010406	Instalações desportivas e recreativas	212.760,29		
07010407	Captação e distribuição de água	38.363,24		
07010408	Viação rural	777.586,58		
07010409	Sinalização e trânsito	7.962,03		
07010413	Outros	108.747,38		
070105	Melhoramentos fundiários	5.978,85		
<b>070106</b>	<b>Material de transporte</b>			
07010602	Outro	2.233,50		
070107	Equipamento de informática	18.437,69		
070108	Software informático	41.391,00		
070109	Equipamento administrativo	760,14		
<b>070110</b>	<b>Equipamento básico</b>			
07011001	Equipamento de recolha de resíduos	26.538,48		



# MUNICÍPIO DE MONÇÃO

## Fluxos de Caixa

Ano: 2015

Unidade: €

07011002	Outro	8.169,93	
070111	Ferramentas e utensílios	627,90	
070112	Artigos e objectos de valor	1.440,00	
070115	Outros investimentos	193.634,30	
0702	Locação financeira		
070203	Edifícios		
07020301	Banco BPI/Prédio Praça Deu-La-Deu	20.863,19	
0703	Bens de domínio público		
070305	Bens do património histórico, artístico e cultural	48.128,48	
08	Transferências de capital		1.835.509,15
0805	Administração local		
080501	Continente		
08050102	Freguesias		
0805010201	Abedim	31.649,28	
0805010204	Barbeita	56.941,00	
0805010205	Barroças e Taías	30.608,00	
0805010206	Bela	44.129,00	
0805010207	Cambeses	55.517,30	
0805010210	Lara	31.975,00	
0805010211	Longos Vales	60.193,00	
0805010215	Merufe	78.882,00	
0805010218	Moreira	41.423,00	
0805010220	Pias	54.063,00	
0805010221	Pinheiros	32.093,00	
0805010222	Podame	18.916,00	
0805010223	Portela	34.711,00	
0805010224	Riba de Mouro	61.398,00	
0805010227	Segude	32.229,00	
0805010228	Tangil	62.091,00	
0805010231	Trute	40.338,12	
0805010234	Anhões e Luzio	41.049,00	
0805010235	Ceivães e Badim	50.913,00	
0805010236	Mazedo e Cortes	134.458,00	
0805010237	Messegães, Valadares e Sá	50.001,00	
0805010238	Monção e Troviscoso	135.984,00	
0805010239	Sago, Lordelo e Parada	45.500,00	
0805010240	Troporiz e Lapela	20.696,00	
0807	Instituições sem fins lucrativos		
080701	Instituições sem fins lucrativos		
08070101	PROTECÇÃO CIVIL		
0807010143	Centro Paroquial Social de S.Pedro de Merufe (Ext)	40.000,00	





# MUNICÍPIO DE MONÇÃO

## Fluxos de Caixa

Ano: 2015

Unidade: €

<b>08070102</b>	<b>IPSS</b>		
0807010202	CENSO Sà/Valadares/Messegães	40.000,00	
0807010209	Centro Paroquial Social de S.Pedro de Merufe	100.000,00	
<b>08070103</b>	<b>DESPORTIVAS</b>		
0807010301	Desportivo de Monção	23.638,45	
0807010303	União Desportiva os Raianos	3.700,00	
<b>08070104</b>	<b>BANDAS MUSICAIS</b>		
0807010402	Casa Povo de Tangil (B.M.)	87.413,00	
<b>08070106</b>	<b>CULTURAIS/RECREATIVAS E CÍVICAS</b>		
0807010602	Associação Cultural "Ardina" - Cambeses	15.000,00	
<b>08070120</b>	<b>OUTRAS ASSOCIAÇÕES/ENTIDADES</b>		
0807012010	Ademinho	280.000,00	
<b>09</b>	<b>Activos financeiros</b>		<b>101.989,00</b>
<b>0909</b>	<b>Outros activos financeiros</b>		
<b>090902</b>	<b>Socied.e quase socied.não financeiras-Públicas</b>		
09090206	Fundo de Apoio Municipal	101.989,00	
<b>10</b>	<b>Passivos financeiros</b>		<b>1.320.663,53</b>
<b>1005</b>	<b>Empréstimos a curto prazo</b>		
<b>100503</b>	<b>Socied.financ.-Bancos e outras instit. financeiras</b>		
10050305	Empréstimo de curto prazo-CCAMN - 250.000,00	150.000,00	
<b>1006</b>	<b>Empréstimos a médio e longo prazos</b>		
<b>100603</b>	<b>Socied.financ.-Bancos e outras instit. financeiras</b>		
<b>10060302</b>	<b>Empréstimos de Médio e Longo Prazo</b>		
1006030203	Emp. CGD-0486 000555 991	51.260,81	
1006030204	Emp. CGD-0486 000564 991	89.961,74	
1006030206	Emp. BTA - 28/10/99	31.671,47	
1006030209	Emp. BPI 2288586830001	69.267,22	
1006030210	Emp. CGD-0486 000578 991	37.724,42	
1006030211	Emp. CCAM 56016157431	31.398,22	
1006030212	Emp. CCAM 56016358105	46.971,40	
1006030213	Emp. BPSM 56579141	24.939,84	
1006030214	Emp. TOTTA 06/12/01	81.875,16	
1006030216	Emp. CGD-9015 002548 291	7.816,74	
1006030217	Emp. CGD-9015 002549 091	8.049,62	
1006030218	Emp. CGD-9015 002989 591	54.428,22	
1006030219	Emp. CGD-9015 002988 791	135.611,31	
1006030220	Emp. BPI-2288586830002 (360 730,57)	20.040,58	
1006030221	Emp. BPI-2288586830003 (737 765,00)	44.145,18	
1006030222	Emp. CGD-9015 003834 791	11.731,22	
1006030223	Emp. CGD-9140 013065 891	67.736,79	
1006030224	Emp.BPI-22885868300007 (45 829,00)	2.684,57	





# MUNICÍPIO DE MONÇÃO

## Fluxos de Caixa

Ano: 2015

Unidade: €

1006030225	Emp. CGD-9015 004221 291	65.790,27		
1006030226	Emp. CGD-9015 004400 291	51.360,87		
1006030227	Emp. CGD-9015 004799 091	63.837,61		
1006030229	Emp. CGD-9015 006998 691 (1.094.306,80)	44.867,18		
1006030230	CCAM-56054132534 (545.486,00)	55.388,29		
<b>100605</b>	<b>Admin.pública-Admin.central-Estado</b>			
10060501	Empréstimo (PREDE)-Estado Português (360.524,00)	72.104,80		
<b>11</b>	<b>Outras despesas de capital</b>		<b>115.288,05</b>	
<b>1102</b>	<b>Diversas</b>			
110201	Restituições	103.038,05		
110299	Outras	12.250,00		
<b>Operações de Tesouraria</b>				<b>975.984,68</b>
<b>Saldo para a gerência seguinte</b>				<b>1.306.753,39</b>
	Execução Orçamental		753.552,18	
	Operações de Tesouraria		553.201,21	
<b>Total</b>				<b>17.320.840,58</b>

O Chefe de Divisão	O Presidente da Câmara
	
Antonio Manuel Ferreira Fernandes	Augusto Henrique Oliveira Domingues

## **PRESTAÇÃO DE CONTAS 2015**

**Anexos às Demonstrações Financeiras**  
***Nº 8 das Considerações Técnicas do Pocal***



## Município de Monção

### ANEXOS ÀS DEMONSTRAÇÕES FINANCEIRAS 2015

#### Nº 8 das Considerações Técnicas do Pocal

##### 8.1 – Caracterização da entidade

Conforme mapa anexo

##### 8.2 – Notas ao Balanço e à Demonstração de Resultados

###### 8.2.1 – Disposições do Pocal

- Iniciou-se o processo de implementação da contabilidade de custos, com um teste piloto, que não foi possível ainda concluir.
- No que diz respeito ao inventário, foram registados todos os bens concluídos, a preço de aquisição ou produção, nos termos da norma 4.1.4., por recurso ao arquivo da autarquia. Relativamente aos restantes, quer do domínio privado quer do domínio público, estão devidamente arrolados e localizados, nos termos da mesma norma 4.1.4, assumem de momento o valor zero, aguardando a aprovação do respectivo regulamento de avaliação ou que neles seja realizada uma grande reparação.
- Finalmente, a Autarquia tem optado pela aquisição de bens e serviços directamente imputáveis ao objecto final.
- Inventariou-se no final do ano a quantidade de água para abastecimento público existente nas condutas adutoras e reservatórios, tendo sido contabilizada a quantidade de 6.500 metros cúbicos com uma valorização a preço de custo de 2.081,45 €.

###### 8.2.2 – Comparabilidade de valores no Balanço e Demonstração de Resultados

Todos os valores do Balanço e Demonstração de Resultados são comparáveis.

###### 8.2.3 – Critérios Valorimétricos utilizados nas várias rubricas do Balanço e da Demonstração de Resultados

###### Imobilizações e Activos Financeiros

Os bens do Activo Imobilizado foram registados ao custo de aquisição e as amortizações efectuadas pelo método das quotas constantes anuais e pelas taxas fixadas pelo CIBE – Cadastro e Inventário de Bens do Estado, classificador anexo à Portaria nº 671/2000, de 17 de Abril.

Os Activos Financeiros foram também registados pelo custo de aquisição.

###### Dívidas de Terceiros

As dívidas de terceiros correspondem aos saldos em 31 de Dezembro de 2015, dizem respeito a vários utentes de serviços municipais e estão expressos em euros.



## Município de Monção

### Dívidas a Terceiros

As dívidas a terceiros correspondem aos saldos em 31 de Dezembro de 2015, dizem respeito a fornecedores, credores de imobilizado, empréstimos, operações de “factoring”, locação financeira e credores diversos, conta esta na qual estão incluídos os credores por operações não orçamentais.

### Acréscimos e deferimentos

#### Acréscimo de Proveitos

Nesta conta encontra-se contabilizada a participação do Município na facturação do Parque Eólico de Monção, relativa ao 2º semestre de 2015;

#### Acréscimo de Custos

Nesta conta encontram-se contabilizados o subsídio de férias vencido em 2015 e respectivos encargos sociais, que apenas serão pagos em 2016;

#### Proveitos Diferidos

Nesta conta encontram-se contabilizadas as verbas transferidas pelo Estado a título de participações comunitárias ou outras e destinadas a compartilhar obras e projectos candidatados pelo Município. Procede-se à relevação da compensação do custo das amortizações de todos os bens concluídos, para a conta 7983 – Outros Proveitos e Ganhos Extraordinários – Transferências de Capital.

### Provisões do Exercício

As provisões para cobranças duvidosas foram calculadas nos termos das considerações técnicas ao POCAL nº 2.7.1, isto é:

50% Para dívidas em mora há mais 6 meses e até 1 ano  
100% Para dívidas em mora há mais de 12 meses

### Provisões para outros riscos e encargos

A constituição desta provisão, por mera prudência, decorre da possibilidade de o Município incorrer no pagamento de indemnizações por processos judiciais em curso e conforme compilação efectuada pelos serviços jurídicos municipais.

### **8.2.5 – Situações que afectam o Resultado do Exercício**

Não se detectam situações que afectem de forma relevante o resultado do exercício.

### **8.2.7 – Activo Bruto**

Conforme mapa anexo

### **8.2.8 – Mapa de Amortizações, Reavaliações, Abates e Alienações**

Conforme mapa anexo

### **8.2.9 – Empréstimos**

Conforme mapa anexo



## Município de Monção

### 8.2.13 – Bens em regime de locação financeira

Descrição	Nº Inventário	Valor de Aquisição	Amortizações Acumuladas	Valor Patrimonial Líquido
<b>Locação Financeira Imobiliária</b>				
BPI - Prédio da Praça De-La-Deu	1	291.959,55	120.433,31	171.526,24
<b>TOTAL .....</b>		291.959,55	120.433,31	171.526,24

### 8.2.14 – Bens do Imobilizado não valorizados

Conforme mapa anexo

### 8.2.16 – Entidades Participadas

No que se refere à consolidação de contas com as entidades participadas, a Lei n.º 73/2013, de 3 de Setembro, que estabelece o regime financeiro das autarquias locais e das entidades intermunicipais, através do seu art.º 75º, nº 2, define que “Os documentos de prestação de contas consolidados são elaborados e aprovados pelos órgãos executivos de modo a serem submetidos à apreciação dos órgãos deliberativos durante sessão ordinária do mês de junho do ano seguinte àquele a que respeitam.”

Contudo, da lista de participadas, nos termos da legislação em vigor, o Município apenas deverá consolidar com o Matadouro Regional de Monção, EM:

MAPA DAS ENTIDADES PARTICIPADAS PELO MUNICÍPIO, CONFORME ART.º 46º DA LEI Nº 73/2013, DE 3 DE SETEMBRO		
Designacao	NIPC	Tipo de Entidade
Matadouro Regional de Monção, EM	505207206	Societária
Valorminho -Valorização e Tratamento de Resíduos Sólidos, SA	503796328	Societária
Águas do Noroeste, SA	509436595	Societária
ANMP	501627413	Associação de Municípios
Comunidade Intermunicipal do Minho-Lima (CIM Alto Minho)	508754496	Associação de Municípios
Turismo do Porto e Norte de Portugal, ER	508905435	Entidade regional de turismo gestora da área regional de turismo do Norte - NUT II
Associação Minho Park Monção - Parque Empresarial do Noroeste Peninsular	509029876	Associação de Direito Privado
Associação de Municípios do Vale do Minho	503418226	Associação de Municípios de fins específicos
Comédias do Minho-associação para a Promoção de Actividades Culturais no Vale do Minho	506290840	Associação de Direito Privado
Ademinho-Associação para o Desenvolvimento do Ensino Profissional do Alto Minho Interior	504853198	Associação de Direito Privado
CIAB – Centro de Informação, Mediação e Arbitragem de Consumo (Tribunal Arbitral De Consumo)	505214504	Associação de Direito Privado
AMPV - Associação de Municípios Portugueses do Vinho	508038430	Associação Municípios Fins Específicos (dir.priv)



## Município de Monção

### 8.2.18 - Aplicações Financeiras

Natureza	Entidade	Valor
Depósito a Prazo	Banco Popular Portugal	250.000,00
Total		250.000,00

### 8.2.22 - Dívidas de Cobranças Duvidosas

Conforme mapa anexo

### 8.2.25 – Dívidas incluídas na rubrica “ Estado e outros entes Públicos”

Código	Designação	Valor
245	Contribuições para a Segurança Social	794,96
	A.D.S.E.	2.033,41
249	Outras tributações - Caixa Geral de Aposentações	693,55
Total		3.521,92
Nenhum destes valores se encontra em mora.		

### 8.2.26 – Contas de Ordem

Conforme mapa anexo

### 8.2.27 – Provisões Acumuladas

Conforme mapa anexo

### 8.2.28 – Fundo Patrimonial

Conforme mapa anexo

### 8.2.31 – Demonstração dos Resultados Financeiros

Conforme mapa anexo

### 8.2.32 - Demonstração dos Resultados Extraordinários

Conforme mapa anexo

### Notas Não Aplicáveis

8.2.4 – 8.2.6 – 8.2.10 – 8.2.11 – 8.2.12 - 8.2.17 - 8.2.19 – 8.2.20 – 8.2.21 – 8.2.23 – 8.2.24 – 8.2.29 – 8.2.30



## Município de Monção

### Outros anexos:

- *Resumo do Mapa de Fluxos de Caixa*
- *Mapa Fluxos de Caixa Completo*
- *Mapa de Proveitos diferidos*
- *Lista de garantias e cauções activas*
- *Diário de Tesouraria em 30-12-2015*

**Monção, 31 de Março de 2016**

**O Chefe de Divisão DSF**

**António Manuel Ferreira Fernandes**



# **PRESTAÇÃO DE CONTAS 2015**

**Anexos às Demonstrações Financeiras**  
*Caracterização da Entidade*



## Município de Monção

### ANEXO XII

#### CARACTERIZAÇÃO DA ENTIDADE

Gerência de 1 de Janeiro a 31 de Dezembro de 2015

ENTIDADE	MUNICÍPIO DE MONÇÃO
ENDEREÇO	LARGO DE CAMÕES 4950 MONÇÃO
NIPC	680 022 198
FAX	251 649 010
TELEFONE	251 649 000

NÚMERO DE ELEITORES	Mais de 10 000 e menos de 40 000
FONTE	SIGRE (Direcção Geral da Administração Interna)

ÓRGÃO EXECUTIVO	7 Membros	
PRESIDENTE	Augusto Henrique Oliveira Domingues	
VEREADORES	Nome	Pelouro
- PERMANÊNCIA	Maria da Conceição da Cunha Aragão Soares	Obras e Urbanismo
	Paulo Jorge Moreira Esteves	Actividades Sócio - Culturais
- NÃO PERMANÊNCIA	António José Fernandes Barbosa	Vereador
	João Joaquim Cruz Garrido	Vereador
	Abel Lima Baptista	Vereador
	Natália Pereira Rocha	Vereador
FREGUESIAS /UNIÕES FREGUESIAS	24	
ÓRGÃO DELIBERATIVO	49 Membros	

SERVIÇOS MUNICIPALIZADOS	NÃO TEM
--------------------------	---------

ORGANIZAÇÃO (Aplicações informáticas instaladas)	Contabilidade autárquica Taxas Tesouraria Recursos humanos Contratos Cauções Empreitadas Inventário e cadastro Actas Contra-ordenações Avaliação de desempenho Gestão de seguimento de expediente
---	--



## Município de Monção

<b>ORGANIZAÇÃO</b> (continuação)	Gestão de Obras Particulares Contabilidade de Custos Obras por Administração Directa Gestão de Stocks Gestão de refeições Sistema de execuções fiscais Bilhética
-------------------------------------	--

<b>ORGANOGRAMA</b>	CONFORME DOCUMENTO ANEXO.
--------------------	---------------------------

<b>ACÇÕES INSPECTIVAS</b>	IGAL INSPECÇÃO ORDINÁRIA PROCESSO Nº 160.400 EXERCÍCIOS DE 2007 – 2009 INICIADA EM SETEMBRO/2009 E TERMINADA EM DEZEMBRO/2009
---------------------------	---

DOCUMENTOS DE GESTÃO		
DOCUMENTOS	APROVAÇÕES	
	ÓRGÃO EXECUTIVO	ÓRGÃO DELIBERATIVO
GRANDES OPÇÕES DO PLANO - 2015	17-11-2014	28-11-2014
ORÇAMENTO - 2015	17-11-2014	28-11-2014
BALANÇO INICIAL - 2015	13-04-2015	25-04-2015
DOCUMENTOS DE PRESTAÇÃO DE CONTAS - 2014	13-04-2015	25-04-2015
NORMA DE CONTROLO INTERNO	EM ELABORAÇÃO	
INVENTÁRIO	ELABORADO	

OUTRAS INFORMAÇÕES		
DESCRIÇÃO		VALOR
TRANSFERÊNCIAS DO ORÇAMENTO DE ESTADO 2015	Fundo de Equilíbrio Financeiro - Corrente	6 310 873,00
	Fundo de Equilíbrio Financeiro - Capital	701 208,00
	Fundo Social Municipal	371 304,00
	Participação no IRS	446 011,00
RECEITA CORRENTE DO ANO ANTERIOR (2014)		13 294 572,40
DESPESA DE INVESTIMENTO DO ANO ANTERIOR (2014)		1 784 130,77

O Responsável pelos Serviços

Órgão Executivo

**PRESTAÇÃO DE CONTAS**  
**2015**

**Anexos às Demonstrações Financeiras**  
*Ativo Bruto*



# MUNICÍPIO DE MONÇÃO

## Activo Bruto

Ano: 2015

Rubricas	Saldo Inicial	Reavaliação/ Ajustam.	Aumentos	Alienações	Sinistros	Abates	Transferências	Saldo Final
<b>De bens de domínio público</b>								
Terrenos e recursos naturais								
Edifícios	463.857,24						23.414,66	487.271,90
Outras construções e infra-estruturas	32.906.723,34						502.212,16	33.408.935,50
Bens do património histórico, artístico e cultural	52.500,00						63.925,89	116.425,89
Outros bens de domínio público								
Imobilizações em curso	5.480.795,35		1.059.170,76				-543.348,60	5.996.617,51
Adiantamentos por conta de bens de dominio público								
<b>Sub - totais</b>	<b>38.903.875,93</b>		<b>1.059.170,76</b>				<b>46.204,11</b>	<b>40.009.250,80</b>
<b>De Imobilizações incorpóreas</b>								
Despesas de instalação								
Despesas de investigação e desenvolvimento	401.768,25						103.615,01	505.383,26
Propriedade industrial e outros direitos	737.069,72						202.084,23	939.153,95
Imobilizações em curso	324.445,56		214.445,53				-289.415,19	249.475,90
Adiantamentos por conta de imobilizações incorpóreas								
<b>Sub - totais</b>	<b>1.463.283,53</b>		<b>214.445,53</b>				<b>16.284,05</b>	<b>1.694.013,11</b>
<b>De Imobilizações Corpóreas</b>								
Terrenos e recursos naturais	2.134.522,07							2.134.522,07
Edifícios e outras construções	37.369.463,44						1.091.587,86	38.461.051,30
Equipamento básico	2.491.138,07		398.026,15				10.535,99	2.899.700,21
Equipamento de transporte	509.387,71		2.233,50					511.621,21
Ferramentas e utensílios	1.585,01							1.585,01
Equipamento administrativo	241.380,13		9.143,37					250.523,50
Taras e vasilhame								
Outras imobilizações corpóreas	34.188,78		1.440,00			-1.440,00		34.188,78



# MUNICÍPIO DE MONÇÃO

## Activo Bruto

Ano: 2015

Rubricas	Saldo Inicial	Reavaliação/ Ajustam.	Aumentos	Alienações	Sinistros	Abates	Transferências	Saldo Final
Imobilizações em curso	1.198.394,77		560.234,37				-1.164.612,01	594.017,13
Adiantamentos por conta de imobilizações corpóreas								
Sub - totais	43.980.059,98		971.077,39		-1.440,00		-62.488,16	44.887.209,21
De Investimentos Financeiros								
Partes de capital	2.346.888,32							2.346.888,32
Obrigações e títulos de participação			101.989,00					101.989,00
Investimentos em imóveis								
Terrenos e recursos naturais								
Edifícios e outras construções								
Outras aplicações financeiras								
Depósitos em instituições financeiras								
Títulos de dívida pública								
Outros títulos								
Imobilizações em curso								
Adiantamentos por conta de investimentos financeiros								
Sub - totais	2.346.888,32		101.989,00					2.448.877,32
Totais Gerais	86.694.107,76		2.346.682,68		-1.440,00		0,00	89.039.350,44

O Responsável pelo Serviço

António Manuel Ferreira Fernandes

## **PRESTAÇÃO DE CONTAS 2015**

**Anexos às Demonstrações Financeiras**  
***Mapa de Amortizações, Reavaliações, Abates e Alienações***



## MUNICÍPIO DE MONÇÃO

### Amortizações

Ano: 2015

Rubricas	Saldo Inicial	Reforços	Regularizações		Saldo Final
			Abates/ Alienações (-)	Outras (+/-)	
<b>De bens de domínio público</b>					
Terrenos e recursos naturais					
Edifícios	40.587,54	6.119,58			46.707,12
Outras construções e infra-estruturas	14.003.927,10	1.361.973,91			15.365.901,01
Bens do património histórico, artístico e cultural					
Outros bens de domínio público					
Imobilizações em curso					
Adiantamentos por conta de bens de dominio público					
<b>Sub - totais</b>	<b>14.044.514,64</b>	<b>1.368.093,49</b>			<b>15.412.608,13</b>
<b>De Imobilizações incorpóreas</b>					
Despesas de instalação					
Despesas de investigação e desenvolvimento	295.162,92	59.122,09		91.958,43	446.243,44
Propriedade industrial e outros direitos	668.156,69	103.286,40		689,00	772.132,09
Imobilizações em curso					
Adiantamentos por conta de imobilizações incorpóreas					
<b>Sub - totais</b>	<b>963.319,61</b>	<b>162.408,49</b>		<b>92.647,43</b>	<b>1.218.375,53</b>
<b>De Imobilizações Corpóreas</b>					
Terrenos e recursos naturais					
Edifícios e outras construções	6.098.348,23	871.307,84		323,43	6.969.979,50
Equipamento básico	1.853.053,85	277.163,28		10.575,60	2.140.792,73
Equipamento de transporte	437.895,11	19.763,01			457.658,12
Ferramentas e utensílios	1.471,01	57,00			1.528,01
Equipamento administrativo	209.193,33	10.414,03			219.607,36
Taras e vasilhame					





# MUNICÍPIO DE MONÇÃO

## Amortizações

Ano: 2015

Rubricas	Saldo Inicial	Reforços	Regularizações		Saldo Final
			Abates/ Alienações (-)	Outras (+/-)	
Outras imobilizações corpóreas					
Imobilizações em curso					
Adiantamentos por conta de imobilizações corpóreas					
<b>Sub - totais</b>	<b>8.599.961,53</b>	<b>1.178.705,16</b>		<b>10.899,03</b>	<b>9.789.565,72</b>
<b>De Investimentos Financeiros</b>					
Partes de capital					
Obrigações e títulos de participação					
Investimentos em imóveis					
Terrenos e recursos naturais					
Edifícios e outras construções					
Outras aplicações financeiras					
Depósitos em instituições financeiras					
Títulos de dívida pública					
Outros títulos					
Imobilizações em curso					
Adiantamentos por conta de investimentos financeiros					
<b>Sub - totais</b>					
<b>Totais</b>	<b>23.607.795,78</b>	<b>2.709.207,14</b>		<b>103.546,46</b>	<b>26.420.549,38</b>

O Responsável pelo Serviço

António Manuel Ferreira Fernandes

**PRESTAÇÃO DE CONTAS**  
**2015**

**Anexos às Demonstrações Financeiras**  
***Dívidas de Cobrança Duvidosa***



## MUNICÍPIO DE MONÇÃO

### Mapa de Dívidas de Cobrança Duvidosa Incluídas nas Rúbricas de Dívidas de Terceiros

Ano: 2015

Idade da Dívida	Valor Total em Dívida	Cobrança Duvidosa	Saldo Boa Cobrança
<b>Dívidas em mora há mais de 1 ano</b>			
Clientes	78.211,95	78.211,95	0,00
Contribuintes	89,02	89,02	0,00
Outros Devedores	53.018,80	53.018,80	0,00
<b>Dívidas em mora há mais de 6 meses e até 1 ano</b>			
Clientes	3.858,81	1.929,41	1.929,40
Contribuintes		0,00	0,00
Outros Devedores	31.766,82	15.883,41	15.883,41
<b>Dívidas em mora há 6 meses ou menos</b>			
Clientes	75.131,43		75.131,43
Contribuintes			0,00
Outros Devedores	23.905,98		23.905,98
<b>Totais</b>	<b>265.982,81</b>	<b>149.132,59</b>	<b>116.850,22</b>

O Responsável pelos Serviços

António Manuel Ferreira Fernandes

**PRESTAÇÃO DE CONTAS**  
**2015**

**Anexos às Demonstrações Financeiras**  
*Contas de Ordem*



## MUNICÍPIO DE MONÇÃO

## 8.2.26 - Contas de Ordem

Ano: 2015

Conta	Designação	Saldo da Gerência Anterior		Movimento Anual		Saldo para A Gerência Seguinte	
		D	H	Débito	Crédito	D	H
Recibos para Cobrança							
092	Recibos para Cobrança (Receita virtual)						
0921	À responsabilidade do Tesoureiro	136.805,63		472.175,20	404.671,88	204.308,95	
Garantias e Cauções Prestadas POR Terceiros							
093	Garantias e Cauções de Terceiros						
0932	Garantias e Cauções de Terceiros, Prestadas						
09321	Prestadas por Fornecedores de c/c	214.277,40		31.847,86			
09322	Prestadas por Fornecedores de Imobilizado	1.129.027,13		62.397,12			
09323	Prestadas por Outros Credores	1.164.341,51		118.181,46			
0933	Garantias e Cauções de Terceiros, Devolvidas						
09331	Devolvidas a Fornecedores de c/c				23.585,32		
09332	Devolvidas a Fornecedores de Imobilizado				250.839,08		
09333	Devolvidas a Outros Credores				21.254,76		
0934	Garantias e Cauções de Terceiros, Acionadas						
09341	Acionadas a Fornecedores de c/c						
09342	Acionadas a Fornecedores de Imobilizado						
09343	Acionadas a Outros Credores						
Totais		2.507.646,04		212.426,44	295.679,16	2.424.393,32	
Garantias e Cauções Prestadas A Terceiros							
0942	Garantias e Cauções a Terceiros, Prestadas						
09422	Prestadas a Outros Devedores		9.155.881,42		10.000,00		
0943	Garantias e Cauções a Terceiros, Devolvidas						
09432	Devolvidas por Outros Devedores			1.170.663,53			
Totais			9.155.881,42	1.170.663,53	10.000,00		7.995.217,89

(1) Note-se que neste saldo incluem-se as garantias prestadas a Entidades Bancárias por todos os empréstimos contraídos pelo Município, nos termos da Lei das Finanças Locais.

Anexos: - Listagem das garantias e cauções activas.

- Diário de Tesouraria em 31-12-2015

O Responsável pelo Serviço

António Manuel Ferreira Fernandes

**PRESTAÇÃO DE CONTAS**  
**2015**

**Anexos às Demonstrações Financeiras**  
*Provisões Acumuladas*



# MUNICÍPIO DE MONÇÃO

Ano: 2015

## MAPA DE PROVISÕES ACUMULADAS

Tipo de Provisão	Idade da Dívida	Valor em Dívida	Provisão		Saldo Inicial	Constituição/ Reforço	Regularizações	Saldo Final
			Taxa	Valor				
Cobrança Duvidosa	Dívidas em mora hà mais de 1 ano							
	Cientes	78.211,95	100,00%	78.211,95	52.812,97	25.398,98	0,00	78.211,95
	Contribuintes	89,02	100,00%	89,02	89,02	0,00	0,00	89,02
	Outros Devedores	53.018,80	100,00%	53.018,80	47.821,05	5.197,75	0,00	53.018,80
	Dívidas em mora hà mais de 6 meses e até 1 ano							
	Cientes	3.858,81	50,00%	1.929,41	4.211,65	0,00	-2.282,24	1.929,41
	Contribuintes		50,00%	0,00	0,00	0,00	0,00	0,00
	Outros Devedores	31.766,82	50,00%	15.883,41	1.659,87	14.223,54	0,00	15.883,41
	Dívidas em mora hà 6 meses ou menos							
	Cientes	75.131,43	0,00%	0,00	0,00	0,00	0,00	0,00
	Contribuintes		0,00%	0,00	0,00	0,00	0,00	0,00
	Outros Devedores	23.905,98	0,00%	0,00	0,00	0,00	0,00	0,00
	Sub-Totais		265.982,81		149.132,59	106.594,56	44.820,27	-2.282,24
Para Riscos e Encargos	Processos Judiciais em curso			289.480,24	149.714,62	139.765,62	0,00	289.480,24
Totais		265.982,81		438.612,83	256.309,18	184.585,89	-2.282,24	438.612,83

O Responsável pelos Serviços

António Manuel Ferreira Fernandes

**PRESTAÇÃO DE CONTAS**  
**2015**

**Anexos às Demonstrações Financeiras**  
***Fundo Patrimonial***





# MUNICÍPIO DE MONÇÃO

## Fundo Patrimonial

Ano: 2015

Código	Conta	Saldo Inicial	Aumentos	Diminuições	Saldo Final
<b>5</b>	<b>Fundo Patrimonial</b>				
51	Património	13.220.531,96			13.220.531,96
<b>57</b>	<b>Reservas</b>				
<b>571</b>	<b>Reservas legais</b>				
57101	Exercicio de 2002	200.776,00			200.776,00
57102	Exercicio de 2003	259.513,00			259.513,00
57103	Exercicio de 2004	230.383,80			230.383,80
57104	Exercicio de 2005	314.647,91			314.647,91
57105	Exercicio de 2006	171.192,28			171.192,28
57106	Exercicio de 2007	468.735,00			468.735,00
57107	Exercicio de 2008	130.264,30			130.264,30
57108	Exercicio de 2009	103.560,48			103.560,48
57109	Exercicio de 2010	85.367,37			85.367,37
57110	Exercicio de 2011	89.633,93			89.633,93
57111	Exercicio de 2012	124.242,12			124.242,12
57112	Exercicio de 2013	33.300,12			33.300,12
57113	Exercicio de 2014		30.361,32		30.361,32
<b>575</b>	<b>Subsídios</b>				
<b>57507</b>	<b>Investimento</b>	102.137,34			102.137,34
<b>59</b>	<b>Resultados transitados</b>				
<b>591</b>	<b>Resultados de Exercícios Anteriores</b>				
59101	Exercicio de 2002	852.694,01			852.694,01
59102	Exercicio de 2003	2.650.640,14			2.650.640,14
59103	Exercicio de 2004	2.179.780,88			2.179.780,88
59104	Exercicio de 2005	1.897.826,54			1.897.826,54
59105	Exercicio de 2006	1.317.194,78		(605,00)	1.316.589,78
59106	Exercicio de 2007	4.617.914,52		(1.115,60)	4.616.798,92
59107	Exercicio de 2008	700.125,10		(23.913,27)	676.211,83
59108	Exercicio de 2009	1.118.630,81		(25.913,07)	1.092.717,74
59109	Exercicio de 2010	911.373,73		(26.149,25)	885.224,48
59110	Exercicio de 2011	717.709,34		(4.150,20)	713.559,14
59111	Exercicio de 2012	1.742.821,86		(6.246,53)	1.736.575,33
59112	Exercicio de 2013	593.803,20		(5.017,43)	588.785,77
59113	Exercicio de 2014		577.334,28	(10.436,11)	566.898,17
<b>Totais</b>		<b>34.834.800,52</b>	<b>607.695,60</b>	<b>-103.546,46</b>	<b>35.338.949,66</b>

O Responsável pelo Serviço

António Manuel Ferreira Fernandes

## **PRESTAÇÃO DE CONTAS 2015**

**Anexos às Demonstrações Financeiras**  
***Demonstração de Resultados Financeiros***



## Município de Monção

### Demonstração de Resultados Financeiros

Ano: 2015

Código	Custos e Perdas	Exercícios		Código	Proveitos e Ganhos	Exercícios	
		2015	2014			2015	2014
681	Juros suportados	109.761,56	140.026,48	781	Juros obtidos	4.143,60	7.252,75
682	Perdas em entidades participadas			782	Ganhos em entidades participadas		
683	Amortizações de investimentos em imóveis			783	Rendimentos de imóveis	1.273.850,56	1.375.264,35
684	Provisões para aplicações financeiras			784	Rendimentos de participações de capital	4.168,59	3.246,96
685	Diferenças de câmbio desfavoráveis			785	Diferenças de câmbio favoráveis		
687	Perdas na alienação de aplicações de tesouraria			786	Descontos de pronto pagamento obtidos		
688	Outros custos e perdas financeiros	6.860,42	7.422,62	787	Ganhos na alienação de aplicações de tesouraria		
				788	Outros proveitos e ganhos financeiros		
	<b>Resultados Financeiros</b>	<b>1.165.540,77</b>	<b>1.238.314,96</b>	789	Anulações de Proveitos e Ganhos Financeiros		
<b>Totais</b>		<b>1.282.162,75</b>	<b>1.385.764,06</b>	<b>Totais</b>		<b>1.282.162,75</b>	<b>1.385.764,06</b>

O Responsável pelo Serviço

António Manuel Ferreira Fernandes

## **PRESTAÇÃO DE CONTAS 2015**

**Anexos às Demonstrações Financeiras**  
***Demonstração de Resultados Extraordinários***



## Município de Monção

### Demonstração de Resultados Extraordinários

Ano: 2015

Código	Custos e Perdas	Exercícios		Código	Proveitos e Ganhos	Exercícios	
		2015	2014			2015	2014
691	Transferências de capital concedidas	1.797.550,85	2.064.766,58	791	Restituições de impostos		
692	Dívidas incobráveis			792	Recuperação de dívidas		
693	Perdas em existências			793	Ganhos em existências		
694	Perdas em imobilizações			794	Ganhos em imobilizações	64.168,85	7.770,16
695	Multas e Penalidades			795	Benefícios de penalidades contratuais	3.599,97	12.769,85
696	Aumentos de amortizações e de provisões			796	Reduções de amortizações e de provisões	2.282,24	25.641,58
697	Correções relativas a exercícios anteriores	115.288,05	15.236,35	797	Correções relativas a exercícios anteriores	320,31	35.450,22
698	Outros custos e perdas extraordinárias			798	Outros proveitos e ganhos extraordinários	781.698,28	667.588,70
	<b>Resultados extraordinários</b>	<b>(1.060.769,25)</b>	<b>(1.330.782,42)</b>				
<b>Totais</b>		<b>852.069,65</b>	<b>749.220,51</b>	<b>Totais</b>		<b>852.069,65</b>	<b>749.220,51</b>

O Responsável pelo Serviço

António Manuel Ferreira Fernandes

## **PRESTAÇÃO DE CONTAS 2015**

**Anexos às Demonstrações Financeiras**  
***Mapa de Fluxos de Caixa – Resumo***



## MUNICÍPIO DE MONÇÃO

### Fluxos de Caixa - Resumo

Ano: 2015

Unidade: €

Descrição	Execução Orçamental	Operações de Tesouraria	Total
<b>Recebimentos</b>			

Saldo da Gerência Anterior	144.589,66	552.364,85	696.954,51
----------------------------	------------	------------	------------

<b>Receitas</b>			
Correntes	13.950.898,14		13.950.898,14
Capital	1.696.166,89		1.696.166,89
Operações de Tesouraria		976.821,04	976.821,04
<b>Total de Recebimentos</b>	<b>15.791.654,69</b>	<b>1.529.185,89</b>	<b>17.320.840,58</b>

### Pagamentos

<b>Despesas</b>			
Correntes	9.370.725,73		9.370.725,73
Capital	5.667.376,78		5.667.376,78
Operações de Tesouraria		975.984,68	975.984,68

Saldo para Gerência Seguinte	753.552,18	553.201,21	1.306.753,39
<b>Total de Pagamentos</b>	<b>15.038.102,51</b>	<b>975.984,68</b>	<b>17.320.840,58</b>

O Chefe de Divisão	O Presidente da Câmara
	
Antonio Manuel Ferreira Fernandes	Augusto Henrique Oliveira Domingues

**PRESTAÇÃO DE CONTAS**  
**2015**

**Anexos às Demonstrações Financeiras**  
*Mapa de Proveitos Diferidos*



**MUNICÍPIO DE MONÇÃO****Mapa de Transferência de Proveitos Diferidos****Ano: 2015**

Investimento				Proveito Diferido		Cálculo do Proveito a Transferir		
Designação	Nº Inventário	Valor de Aquisição	Amortizações Acumuladas	Código	Valor Inicial	Do Ano Anterior	Do Ano	A Transferir
Investimentos				27450701				
Habitações				2745070102				
Construção				274507010201				
Proc.º 54821 - Aquis. Moradia - Figueiral - Parada	456	83.070,11	7.268,66	27450701020101	29.209,00	2.190,68	2.555,80	365,12
Proc.º 56380 - Aquis. Moradia - Riba de Mouro	222	10.000,00	1.000,00	27450701020102	5.000,00	437,5	500,00	62,50
Proc.º 56385 - Aquis. Moradia - Paço - Messegães	236	60.000,00	5.250,00	27450701020103	25.759,00	1.931,93	2.253,91	321,98
Construção de Habitação Social - Messegães	526/527	126.658,30	10.576,00	27450701020104	53.878,47	3.599,09	4.498,87	899,78
Construção de Habitação Social - Bela	528/529/530	156.259,72	13.047,75	27450701020105	67.707,00	4.522,85	5.653,56	1.130,71
Construção de Habitação Social - Casa nova-Monção	476-477-478	258.750,00	19.406,34	27450701020106	103.500,00	6.468,78	7.762,54	1.293,76
Construção de Habitação Social - Ceivães	479	65.000,00	4.875,00	27450701020107	26.000,00	1.625,00	1.950,00	325,00
Edifícios				2745070103				
Arquivo Municipal	351	1.071.353,49	82.643,09	27450701030101	557.084,21	36.003,95	42.972,89	6.968,94
Remodelação do Edifício do Loreto	668	937.192,87	182.684,22	27450701030102	638.334,01	93.871,67	124.428,55	30.556,88
Loja Interactiva de Turismo	686	42.075,77	490,77	27450701030103	95.706,65	522,09	1.116,32	594,23
Instalações Desportivas e Recreativas				274507010302				
Piscina Municipal	361	3.812.887,74	448.723,11	27450701030201	1.687.585,48	178.783,22	198.605,01	19.821,79
Mercados e instalações de fiscalização sanitária				274507010303				
Requal. Campo da Feira Fosso da Muralha Monção	671	918.958,69	18.431,17	27450701030301	720.025,85	9.577,13	14.441,26	4.864,13
Escolas				274507010305				

**MUNICÍPIO DE MONÇÃO****Mapa de Transferência de Proveitos Diferidos****Ano: 2015**

Investimento				Proveito Diferido		Cálculo do Proveito a Transferir		
Designação	Nº Inventário	Valor de Aquisição	Amortizações Acumuladas	Código	Valor Inicial	Do Ano Anterior	Do Ano	A Transferir
Centro Escolar da Vila de Monção	535	3.761.223,63	234.767,94	27450701030501	2.620.169,17	126.534,59	163.545,64	37.011,05
EB1/Jardim de Infância(C.Escolar de Pias)	224	473.807,47	39.575,66	27450701030502	359.076,13	26.263,95	29.992,51	3.728,56
Outros				274507010307				
Centro Cultural João Verde	360	3.542.710,25	225.131,58	27450701030701	1.419.335,12	73.102,44	90.195,68	17.093,24
Museu do Alvarinho	25358-25364/ 25623-25627/ 25632/26867-27013/703	187.895,43	33.650,28	27450701030702	88.367,01		15.825,69	15.825,69
Construções Diversas				2745070104				
Viadutos Arruamentos e Obras Complementares				274507010401				
Parque Termal de Monção	381-432	2.570.946,55	599.703,02	27450701040101	1.422.360,10	267.472,67	331.781,95	64.309,28
Remodelação do Núcleo Medieval de Monção	398	954.681,41	40.059,72	27450701040102	649.572,59	23.365,87	27.256,94	3.891,07
Rem.Núcleo Medieval Alameda General Humb.Delgado	399	194.058,07	9.051,49	27450701040103	152.813,78	6.109,36	7.127,72	1.018,36
Remodelação da Zona dos Capuchos	388	542.860,84	36.057,00	27450701040104	173.521,62	10.367,65	11.525,36	1.157,71
Estrada da Lavandeira (Ac.Melgaço-E.N.202)	437	768.746,60	296.553,86	27450701040105	382.124,84	127.849,95	147.409,56	19.559,61
Praça da República (1ªFase)	567	431.075,25	11.553,02	27450701040106	344.244,00	6614,44	9.225,90	2.611,46
Pinturas rodoviárias(2015)	712	22.473,90	1.123,70	27450701040107	14.923,65		746,19	746,19
Rotunda Centro Coordenador de Transportes	708	83.013,95	4.150,70	27450701040108	64.480,53		3.224,03	3.224,03
Sistemas de Drenagem de Águas Residuais				274507010402				
Saneamento da Zona Industrial e Interc.Secundário	367	289.011,81	129.702,73	27450701040201	176.975,31	70.548,54	79.422,99	8.874,45
Saneamento cabo,P.Mouro,Valinha-Barbeita-ceivães	369	526.927,25	210.168,54	27450701040202	251.969,78	87.950,98	100.499,87	12.548,89

**MUNICÍPIO DE MONÇÃO****Mapa de Transferência de Proveitos Diferidos****Ano: 2015**

Investimento				Proveito Diferido		Cálculo do Proveito a Transferir		
Designação	Nº Inventário	Valor de Aquisição	Amortizações Acumuladas	Código	Valor Inicial	Do Ano Anterior	Do Ano	A Transferir
Saneamento de Cortes	368	581.275,66	167.622,49	27450701040203	369.709,98	95.118,37	106.613,28	11.494,91
Saneamento de Troviscoso e Bela	531	1.219.609,14	303.209,21	27450701040204	742.714,45	148.298,68	184.647,57	36.348,89
Saneamento de Mazedo(Zona Alta) - Monção	533	358.448,40	83.548,16	27450701040205	216.054,49	41.098,43	50.358,59	9.260,16
San. Residual de Barbeita (Zona Baixa)	562	555.488,25	74.431,42	27450701040206	347.155,77	38.788,77	46.516,37	7.727,60
Saneamento de Pias	670	459.347,45	90.963,27	27450701040207	345.821,66	51.229,25	68.482,08	17.252,83
Saneamento de Lapela	678	279.018,86	41.614,34	27450701040208	192.427,34	19.075,04	28.699,63	9.624,59
Saneamento Ferreirós-Picoutos-Urzilhão (Monção)	701	183.104,24	15.590,19	27450701040209	94.698,80	3.768,57	8.063,02	4.294,45
Iluminação Pública								
Iluminar o Alto Minho	26523 ao 26864	162.622,19	32.524,18	27450701040401	138.229,12		27.645,60	27.645,60
Instalações Desportivas e Recreativas				274507010406				
Construção da Ecopista Monção - Valença	441	1.466.756,79	360.767,91	27450701040601	1.313.652,02	275.915,29	323.109,80	47.194,51
Trilho Cam.dos Mortos/Cova da Moura-Merufe-Cambese	705	18.764,66	938,23	27450701040602	15.949,95		797,49	797,49
Captação e Distribuição de Água				274507010407				
Abastecimento de Água a Lordel.Parada e Sago	446	522.647,35	235.191,33	27450701040701	349.998,85	139.999,55	157.499,50	17.499,95
Abastecimento de Água a Abedim	330	279.721,47	97.859,68	27450701040702	192.720,58	57.789,43	67.422,69	9.633,26
Abastecimento de Água a Riba de Mouro	364	853.715,39	223.313,01	27450701040703	561.700,62	129.116,14	146.928,42	17.812,28
Abastecimento de Água a Portela	445	305.995,96	136.841,76	27450701040704	209.414,94	83.119,41	93.650,61	10.531,20
Abastecimento de Água a Longos Vales(Zona Alta)	449	313.186,65	125.102,78	27450701040705	205.636,03	71.885,83	82.141,56	10.255,73
Outros				274507010413				

**MUNICÍPIO DE MONÇÃO****Mapa de Transferência de Proveitos Diferidos****Ano: 2015**

Investimento				Proveito Diferido		Cálculo do Proveito a Transferir		
Designação	Nº Inventário	Valor de Aquisição	Amortizações Acumuladas	Código	Valor Inicial	Do Ano Anterior	Do Ano	A Transferir
Polo Industrial da Lagoa	366	1.353.439,46	670.478,55	27450701041301	307.969,45	138.213,17	152.564,57	14.351,40
Central Geotérmica	706	390.959,75	19.547,99	27450701041302	212.561,70		10.628,09	10.628,09
Equipamento de Informática				2745070107				
Arquivo Municipal (Hardware e Software)	22016-22017-22018-22487	114.220,58	114.220,58	274507010702	2.706,51	2.029,88	2.706,51	676,63
Implementação E-GOV Alto Minho(Sistemas A.Admin)	25563-25577/ 25613 - 25619/ 27133-27134	179.687,38	68.237,29	274507010703	13.796,67		5.239,36	5.239,36
Outros Investimentos				2745070115				
Muralhas Digitais	9/24721-24725	22.477,80	15.400,19	274507011503	22.477,80		15.400,19	15.400,19
Bens do Domínio Público				27450703				
Outras Construções e Infraestruturas				2745070303				
Viação Rural				274507030308				
Cam.Gandrachão-Abedim e E.M.Sr.Bonfim ao Luzio	440-348	117.662,31	43.093,32	27450703030801	56.699,87	17.905,42	20.766,09	2.860,67
Caminho de Sande e Vilar - Trute	308-164-284	137.347,38	69.955,80	27450703030802	67.480,41	30.990,34	34.370,12	3.379,78
Estrada de Toleiro - Parada	332	80.376,77	28.131,88	27450703030803	57.411,98	17.223,60	20.094,20	2.870,60
Cam.Verdizão à Retorta e Centro Stº André-B.Taias	325-324	71.870,60	25.113,29	27450703030804	51.101,63	15.299,64	17.856,12	2.556,48
Caminho da Igreja à Fonte - Bela	281	54.199,58	18.969,86	27450703030805	38.713,99	11.614,20	13.549,90	1.935,70
Acesso à Ponte (2ª Fase) Troporiz	244	80.011,64	28.004,06	27450703030806	49.429,65	14.828,89	17.300,37	2.471,48
Caminho de Sr.dos Passos ao Real - Merufe	428	118.375,74	41.431,53	27450703030807	84.554,10	25.366,24	29.593,95	4.227,71
E.M.503-Troço da E.N.202 a Tangil	116-438	460.494,78	375.519,05	27450703030808	65.504,50	50.141,86	53.416,87	3.275,01
E.M.505 - Mazedo Sr. Bonfim	349	402.354,52	124.389,95	27450703030809	127.116,70	34.903,66	39.298,78	4.395,12

**MUNICÍPIO DE MONÇÃO****Mapa de Transferência de Proveitos Diferidos****Ano: 2015**

Investimento				Proveito Diferido		Cálculo do Proveito a Transferir		
Designação	Nº Inventário	Valor de Aquisição	Amortizações Acumuladas	Código	Valor Inicial	Do Ano Anterior	Do Ano	A Transferir
Estrada de Vilar/StªMarinha/Modelos - Tangil	435	1.018.811,50	509.261,66	27450703030810	622.999,98	280.270,51	311.411,88	31.141,37
Estrada Municipal ao Campo de Futebol	511	75.663,53	22.114,85	27450703030811	61.748,06	15.394,82	18.047,65	2.652,83
Acesso ao Bairro da Forças Armadas	510	140.812,79	41.452,58	27450703030812	75.276,86	18.771,93	22.160,06	3.388,13
E.M. Touroa Gandrachão	440	66.644,76	23.325,68	27450703030813	56.648,05	16.994,43	19.826,83	2.832,40
Largo do Carregal	380	59.193,88	17.292,46	27450703030814	42.096,79	10.542,69	12.297,84	1.755,15
Ponte sobre o Rio Mouro	550	860.651,70	214.548,73	27450703030815	549.842,28	109.968,45	137.068,18	27.099,73
Caminho da Ponte Nova ao Cruzeiro	283	213.070,52	74.000,13	27450703030816	179.369,84	53.810,97	62.295,77	8.484,80
Caminho da Veiga a Vila Nova	513	52.643,95	13.730,58	27450703030817	38.601,62	8.387,45	10.068,06	1.680,61
Estrada Intermunicipal Couso - Badim	196-433	566.745,18	292.111,24	27450703030818	95.131,05	45.245,56	49.032,35	3.786,79
Caminho dos Milagres	326	50.460,26	17.661,07	27450703030819	47.730,14	14.319,02	16.705,53	2.386,51
Estrada Sá - Badim	490	41.009,59	12.043,23	27450703030820	33.908,60	8.477,13	9.957,89	1.480,76
Estrada Municipal 507 - Pias(Alderiz)/ Lapela	483	188.255,86	55.370,26	27450703030821	119.847,37	29.961,84	35.249,79	5.287,95
Caminho do Pereiro - Abedim	484	41.290,85	12.387,24	27450703030822	35.097,22	8.774,29	10.529,15	1.754,86
Caminho do Casal à Boalhosa - Badim	494	45.413,22	13.623,96	27450703030823	38.601,24	9.650,31	11.580,37	1.930,06
EM 504 - Troço Palmeira a Santiago - Barbeita	498	95.051,38	27.921,09	27450703030824	73.663,92	17.918,66	21.638,58	3.719,92
Ponte da Variante - Lugar de Temporão - B.Taías	505	45.826,59	13.747,98	27450703030825	38.952,60	9.738,15	11.685,78	1.947,63
Largo do Marco - Bela	537	48.681,05	12.095,40	27450703030826	40.446,53	8.089,30	10.049,43	1.960,13
EM Sr.do bonfim ao Luzio(Troço II) - Luzio	543	65.709,82	16.380,83	27450703030827	51.415,63	10.246,17	12.817,43	2.571,26
Caminho da Gandra a Sede da Junta - Mazedo	508	36.986,18	11.095,86	27450703030828	31.438,25	7.859,57	9.431,48	1.571,91



**MUNICÍPIO DE MONÇÃO**

**Mapa de Transferência de Proveitos Diferidos**

**Ano: 2015**

Investimento				Proveito Diferido		Cálculo do Proveito a Transferir		
Designação	Nº Inventário	Valor de Aquisição	Amortizações Acumuladas	Código	Valor Inicial	Do Ano Anterior	Do Ano	A Transferir
Caminho da Cruzinha à Lapa - Pias	495	37.947,58	11.384,28	27450703030829	32.255,44	8.063,86	9.676,64	1.612,78
Estrada entre Luzio e Riobom - Portela	524	23.263,42	5.725,48	27450703030830	186.879,38	36.608,59	45.993,85	9.385,26
Benef. EN202 - 1ª Fase (Troviscoso-Bela)	702	287.730,30	28.817,00	27450703030831	69.079,00	3.453,95	6.918,46	3.464,51
Bens do Património Histórico, Artístico e Cultural				2745070305				
Recuperação da Citânea de Longos Vales(S.Caetano)	460	487.271,90	46.707,12	274507030501	328.295,67	28.725,89	31.468,56	2.742,67
Torre de Lapela	710	63.925,89	63.925,89	274507030502	43.804,78		43.804,78	43.804,78
Totais		37.647.881,55	7.854.381,25		21.476.263,16	3.440.707,53	4.179.596,41	738.888,88

O Chefe de Divisão

Antonio Manuel Ferreira Fernandes

## **PRESTAÇÃO DE CONTAS 2015**

**Anexos às Demonstrações Financeiras**  
***Diário de Tesouraria em 31-12-2015***

## RESUMO DIÁRIO DA TESOUREARIA

Data	Nº Pág.
31/12/2015	1

Número	Ano
249	2015

## Município de Monção

Movimentos de Tesouraria		Saldo do dia Anterior	Entrada do Dia	Soma	Saída do Dia	Saldo para o Dia Seguinte
CAIXA		5.169,64	446.751,53	451.921,17	446.196,53	5.724,64
FUNDOS DE MANEIO / FUNDOS DE CAIXA		5.500,00	0,00	5.500,00	5.500,00	0,00
BANCOS						
À ORDEM	Banco : CGD - Monção	589.788,72	46.457,76	636.246,48	156.846,02	479.400,46
	Conta : PT50003504860000276893013					
	Banco : CGD - Monção	100.878,86	30,75	100.909,61	22,14	100.887,47
	Conta : PT50003504860000631383005					
	Banco : BCP	5.821,11	0,00	5.821,11	0,00	5.821,11
	Conta : PT50003300002738000001006 - BPSM					
	Banco : BCP	8.807,04	0,00	8.807,04	334,34	8.472,70
	Conta : PT50003300000006436939505 - NREDE					
	Banco : CCAM - Caixa de Crédito Agrícola Mutuo do Noroeste	24.448,65	0,00	24.448,65	0,00	24.448,65
	Conta : PT50004514244002420353420 - CCAM					
	Banco : BPI - Monção	38.802,32	0,00	38.802,32	0,00	38.802,32
	Conta : PT50001000002288586010185 - BPI					
	Banco : Banco Santander Totta, S.A.	32.566,55	0,00	32.566,55	52,25	32.514,30
	Conta : PT50001800002867894100122 - BST					
	Banco : Caixa Económica Montepio Geral	93.409,33	0,00	93.409,33	0,00	93.409,33
	Conta : PT50003602919910000708226 - MGCE					
	Banco : BPP-Banco Popular Portugal, S.A	0,00	0,00	0,00	0,00	0,00
	Conta : PT50004601470060011262498 - BPP-Caucoes					
	Banco : BPP-Banco Popular Portugal, S.A	0,00	0,00	0,00	0,00	0,00
	Conta : PT50004601470060012458217 - BPP-Banco Popular Portugal, S.A.					
	Banco : BPP-Banco Popular Portugal, S.A.	102.812,22	0,00	102.812,22	0,00	102.812,22
	Conta : PT50004601430060018870947 - BPP					
	Banco : BPP-Banco Popular Portugal, S.A.	153.955,14	0,00	153.955,14	0,00	153.955,14
	Conta : PT50004601430060026080181 - BPP-CAUCOES					
	Banco : Banif - Banco Internacional Do Funchal, Sa	7.396,32	0,00	7.396,32	0,00	7.396,32
	Conta : PT50003800003882079077157 - BANIF					
	Banco : NOVO BANCO, S.A.	3.108,73	0,00	3.108,73	0,00	3.108,73
	Conta : PT50000706380001622000012 - NOVO BANCO, S.A.					
<b>Sub-Total :</b>		<b>1.161.794,99</b>	<b>46.488,51</b>	<b>1.208.283,50</b>	<b>157.254,75</b>	<b>1.051.028,75</b>
APLICAÇÕES DE TESOUREARIA						
Títulos Negociáveis		0,00	0,00	0,00	0,00	0,00



## RESUMO DIÁRIO DA TESOURARIA

Data	Nº Pág.
31/12/2015	2


Número	Ano
249	2015

## Município de Monção

Movimentos de Tesouraria	Saldo do dia Anterior	Entrada do Dia	Soma	Saída do Dia	Saldo para o Dia Seguinte
APLICAÇÕES DE TESOURARIA					
Outras	250.000,00	0,00	250.000,00	0,00	250.000,00
<b>Sub-Total :</b>	<b>250.000,00</b>	<b>0,00</b>	<b>250.000,00</b>	<b>0,00</b>	<b>250.000,00</b>
<b>Total de Disponibilidades :</b>	<b>1.422.464,63</b>	<b>493.240,04</b>	<b>1.915.704,67</b>	<b>608.951,28</b>	<b>1.306.753,39</b>
DOCUMENTOS	185.702,95	19.616,74	205.319,69	1.010,74	204.308,95
<b>Total de Movimentos de Tesouraria :</b>	<b>1.608.167,58</b>	<b>512.856,78</b>	<b>2.121.024,36</b>	<b>609.962,02</b>	<b>1.511.062,34</b>
OPERAÇÕES ORÇAMENTAIS	815.997,14	283.996,78	1.099.993,92	346.441,74	753.552,18
OPERAÇÕES NÃO ORÇAMENTAIS	606.467,49	0,00	606.467,49	53.266,28	553.201,21

Decomposição do Saldo em Numerário Para o Dia Seguinte	Em Dinheiro	5.724,64
	Em Cheques e Vales Postais	0,00


O Tesoureiro



Conferi

( António Manuel Ferreira Fernandes )

O Presidente



( Engº Augusto Henrique Oliveira Domingues )

**PRESTAÇÃO DE CONTAS**  
**2015**

**Contratação administrativa - Situação dos contratos**



## MUNICÍPIO DE MONÇÃO

## Situação dos Contratos

Ano: 2015

Unidade: €

Contrato				Proced. Adjudicação	Visto T.Contas		Data 1º Pagamento	Pagamentos na Gerência				Pagamentos Acumulados			
Entidade	Objecto	Data	Valor Total		Nº Registo	Data		Trabalhos Normais	Revisão Preços	Trabalhos a Mais	Total	Trabalhos Normais	Revisão Preços	Trabalhos a Mais	Total
A Terra Minhota - Jornal e Tipografia, Lda	Publicação página autárquica	01/02/2015	6.125,40	Ajuste direto simplificado			20/04/2015	5.717,04	0,00	0,00	5.717,04	5.717,04	0,00	0,00	5.717,04
ADECCO - Marketing Services, Lda.	Prestação de serviços de apoio ao funcionamento do Cine Teatro João Verde, Parque Desportivo Municipal das Caldas e Piscina Municipal	20/05/2014	50.946,71	Ajuste direto			04/09/2014	9.861,58	0,00	0,00	9.861,58	50.946,71	0,00	0,00	50.946,71
AIRC- Associação Informática Região Centro	Fornecimento de software aplicacional de desmaterialização e integração de processos	01/06/2015	138.319,50	Ajuste direto			28/10/2015	127.699,83	0,00	0,00	127.699,83	127.699,83	0,00	0,00	127.699,83
AIRC- Associação Informática Região Centro	Manutenção das aplicações activas no Município	29/09/2014	30.630,69	Ajuste direto			11/02/2015	20.420,46	0,00	0,00	20.420,46	20.420,46	0,00	0,00	20.420,46
Bairro Design, Lda.	Museu do Alvarinho - Aquisição/Instalação de Mobiliário	10/10/2014	92.127,00	Ajuste direto			31/03/2015	92.127,00	0,00	0,00	92.127,00	92.127,00	0,00	0,00	92.127,00
Canal Dois Mil e Tal Comunicação e Eventos, Lda.	Publicidade período de 01/02/2015 a 31/12/2015	01/02/2015	6.129,09	Ajuste direto simplificado			20/04/2015	4.457,52	0,00	0,00	4.457,52	4.457,52	0,00	0,00	4.457,52
Celpur - Técnica Ambiental, Lda.	Prestação de Serviço de Manutenção e Limpeza das Muralhas de Monção	11/08/2015	58.756,86	Ajuste direto			02/09/2015	9.792,84	0,00	0,00	9.792,84	9.792,84	0,00	0,00	9.792,84
Celpur - Técnica Ambiental, Lda.	Prestação de Serviços de Manutenção e Limpeza das Muralhas de Monção	30/05/2012	65.285,28	Ajuste direto			19/09/2012	14.507,84	0,00	0,00	14.507,84	65.285,28	0,00	0,00	65.285,28



## MUNICÍPIO DE MONÇÃO

## Situação dos Contratos

Ano: 2015

Unidade: €

Contrato				Proced. Adjudicação	Visto T.Contas		Data 1º Pagamento	Pagamentos na Gerência				Pagamentos Acumulados			
Entidade	Objecto	Data	Valor Total		Nº Registo	Data		Trabalhos Normais	Revisão Preços	Trabalhos a Mais	Total	Trabalhos Normais	Revisão Preços	Trabalhos a Mais	Total
Cinebox, Lda.	Aluguer de Filmes Para o CTJV	23/04/2015	18.634,50	Ajuste direto			18/06/2015	18.634,50	0,00	0,00	18.634,50	18.634,50	0,00	0,00	18.634,50
Cinebox, Lda.	Aluguer de Filmes para o Cine Teatro João Verde	28/03/2014	22.632,00	Ajuste direto			16/07/2014	6.396,00	0,00	0,00	6.396,00	22.632,00	0,00	0,00	22.632,00
CLINAE SHST, Lda.	SERVIÇO DE MEDICINA, HIGIENE E SEGURANÇA NO TRABALHO	08/04/2015	23.916,60	Ajuste direto			26/10/2015	4.650,45	0,00	0,00	4.650,45	4.650,45	0,00	0,00	4.650,45
Cofina Média, S.A.	Aquisição de serviços de "WINE FEST ALVARINHO - Monção e Melgaço, de 24 a 26 de Julho de 2015 no pavilhão de Portugal - Lisboa"	04/08/2015	86.100,00	Ajuste direto			30/09/2015	86.100,00	0,00	0,00	86.100,00	86.100,00	0,00	0,00	86.100,00
Consjardim, SA. - Construção Civil e Manutenção de Jardins	Prestação de serviço de manutenção e conservação de espaços verdes do Concelho de Monção	28/06/2013	108.486,00	Concurso público			17/10/2013	42.189,00	0,00	0,00	42.189,00	87.391,50	0,00	0,00	87.391,50
Construções Refoiense, Lda.	Execução de Relvado Sintético do Campo de Jogos do Areal (Raianos)	23/10/2014	190.456,91	Concurso público			26/02/2015	190.456,92	0,00	0,00	190.456,92	190.456,92	0,00	0,00	190.456,92
COVSA - Construciones Obras y Viales, S.A	Fornecimento Contínuo de Mistura Betuminosa a Frio Para o Triénio 2014-2017	24/10/2014	47.519,00	Concurso público			04/02/2015	15.656,35	0,00	0,00	15.656,35	15.656,35	0,00	0,00	15.656,35
CPCIS - Companhia Portuguesa de Computadores Informática e Sistemas, S.A.	Licenciamento, Atualização e Manutenção de Software 2013 - 2015	07/03/2013	66.596,27	Ajuste direto			23/08/2013	22.198,76	0,00	0,00	22.198,76	66.596,26	0,00	0,00	66.596,26



## MUNICÍPIO DE MONÇÃO

## Situação dos Contratos

Ano: 2015

Unidade: €

Contrato				Proced. Adjudicação	Visto T.Contas		Data 1º Pagamento	Pagamentos na Gerência				Pagamentos Acumulados			
Entidade	Objecto	Data	Valor Total		Nº Registo	Data		Trabalhos Normais	Revisão Preços	Trabalhos a Mais	Total	Trabalhos Normais	Revisão Preços	Trabalhos a Mais	Total
Cunha Bastos, Soc.Const.Eléct.,Civis e Obras Públicas	INSTALAÇÃO DE LUMINÁRIAS LED PARA ILUMINAÇÃO PÚBLICA - POVT - ILUMINAR ALTO MINHO	22/09/2015	12.720,01	Concurso público			15/12/2015	12.720,01	0,00	0,00	12.720,01	12.720,01	0,00	0,00	12.720,01
Daniel Teixeira Magalhães, Unipessoal, Lda.	ACESSO AO LOTEAMENTO DO REAL	05/01/2015	24.448,90	Concurso público			20/04/2015	24.448,90	0,00	0,00	24.448,90	24.448,90	0,00	0,00	24.448,90
Dinâmica Secreta, Lda.	ACESSO AO LOTEAMENTO DO REAL	08/10/2015	2.023,28	Concurso público			27/11/2015	0,00	0,00	2.023,28	2.023,28	0,00	0,00	2.023,28	2.023,28
Dinâmica Secreta, Lda.	ACESSO AO LOTEAMENTO DO REAL	05/01/2015	123.671,64	Concurso público			27/05/2015	123.671,64	0,00	0,00	123.671,64	123.671,64	0,00	0,00	123.671,64
Dinâmica Secreta, Lda.	Balneário Termal Antigo - Obras de Beneficiação	07/08/2015	77.804,66	Concurso público			27/11/2015	34.471,62	0,00	0,00	34.471,62	34.471,62	0,00	0,00	34.471,62
Duque & Duque, Terraplanagens, Lda	ESTRADA INTERMUNICIPAL BADIM COUSSO - TROÇO BADIM RIBA DE MOURO	30/12/2014	210.000,31	Concurso público			27/03/2015	210.000,31	0,00	0,00	210.000,31	210.000,31	0,00	0,00	210.000,31
Duque & Duque, Terraplanagens, Lda	Execução da Variante à E.M. 507 - Acesso ao Minho Parque	19/01/2015	711.326,74	Concurso público	212/2015	17/03/2015	15/05/2015	445.715,73	0,00	0,00	445.715,73	445.715,73	0,00	0,00	445.715,73
Duque & Duque, Terraplanagens, Lda	TRILHO DO CAMINHO DOS MORTOS - MERUFE	30/07/2014	18.764,65	Concurso público			05/02/2015	18.764,66	0,00	0,00	18.764,66	18.764,66	0,00	0,00	18.764,66



## MUNICÍPIO DE MONÇÃO

## Situação dos Contratos

Ano: 2015

Unidade: €

Contrato				Proced. Adjudicação	Visto T.Contas		Data 1º Pagamento	Pagamentos na Gerência				Pagamentos Acumulados			
Entidade	Objecto	Data	Valor Total		Nº Registo	Data		Trabalhos Normais	Revisão Preços	Trabalhos a Mais	Total	Trabalhos Normais	Revisão Preços	Trabalhos a Mais	Total
EDP Comercial - Comercialização de Energia, S.A.	Fornecimento de serços de energia elétrica para as instalações alimentadas em média tensão e baixa tensão especial-2014	30/04/2014	259.088,26	Concurso público			23/07/2014	114.103,80	0,00	0,00	114.103,80	259.088,26	0,00	0,00	259.088,26
EON - Indústrias Criativas, Lda.	Aquisição de Equipamento Multimédia para o "Museu do Alvarinho"	05/06/2014	50.639,10	Ajuste direto			27/02/2015	50.639,10	0,00	0,00	50.639,10	50.639,10	0,00	0,00	50.639,10
Epoca - Gestão, Estudos e Projectos, Lda	Execução de vários projectos no Concelho - Lote 5 - Museu Municipal	21/05/2009	18.300,00	Concurso público			28/01/2010	0,00	0,00	0,00	0,00	16.091,10	0,00	0,00	16.091,10
Generali - Companhia de Seguros S.P.A.	Aquisição de serviços de seguros 2013-2016.	26/11/2013	159.816,27	Concurso público			28/02/2014	52.883,18	0,00	0,00	52.883,18	106.204,27	0,00	0,00	106.204,27
Grupnor - Grupo Português de Elevadores do Norte, Lda.	Cineteatro João Verde - Contrato de manutenção de elevador/monta cargas	14/05/2013	1.918,80	Ajuste direto			20/11/2015	959,40	0,00	0,00	959,40	959,40	0,00	0,00	959,40
Grupnor - Grupo Português de Elevadores do Norte, Lda.	Contrato de manutenção do elevador instalado na Biblioteca Municipal de Monção	01/01/2011	12.480,56	Ajuste direto			06/09/2011	1.445,88	0,00	0,00	1.445,88	7.184,68	0,00	0,00	7.184,68
HEN - Serviços Energéticos, Lda	Fornecimento de serviços de energia elétrica, instalações alimentadas em média tensão, barxa tensão especial e normal - 2015/1016	28/04/2015	286.343,85	Concurso público			28/07/2015	198.847,89	0,00	0,00	198.847,89	198.847,89	0,00	0,00	198.847,89
Machado & Cunha, Lda	SANEAMENTO RESIDUAL DE BARBEITA (ZONA BAIXA) - 2.ª FASE	20/12/2013	162.474,65	Concurso público			28/08/2014	112.990,69	0,00	0,00	112.990,69	162.474,65	0,00	0,00	162.474,65



## MUNICÍPIO DE MONÇÃO

### Situação dos Contratos

Ano: 2015

Unidade: €

Contrato				Proced. Adjudicação	Visto T.Contas		Data 1º Pagamento	Pagamentos na Gerência				Pagamentos Acumulados			
Entidade	Objecto	Data	Valor Total		Nº Registo	Data		Trabalhos Normais	Revisão Preços	Trabalhos a Mais	Total	Trabalhos Normais	Revisão Preços	Trabalhos a Mais	Total
Marques & Costa Lima, Lda.	Contrato de manutenção a assistência aos painéis solares da EB1/JI de Pias	31/10/2011	2.369,10	Ajuste direto			30/11/2012	0,00	0,00	0,00	0,00	1.311,20	0,00	0,00	1.311,20
Martifer - Construções Metalomecânicas, S.A.	ADAPTAÇÃO DA REDE DE ÁGUAS INTERNA DAS PISCINAS PARA LIGAÇÃO À CENTRAL GEOTÉRMICA	23/09/2013	26.170,86	Ajuste direto			06/08/2014	2.454,71	0,00	0,00	2.454,71	26.170,86	0,00	0,00	26.170,86
Martifer - Construções Metalomecânicas, S.A.	Central Geotérmica Trabalhos Complementares	01/10/2014	42.157,73	Ajuste direto	981/2015	17/06/2015	07/07/2015	42.157,72	0,00	0,00	42.157,72	42.157,72	0,00	0,00	42.157,72
Martifer - Construções Metalomecânicas, S.A.	INSTALAÇÃO DE CENTRAL GEOTÉRMICA	22/08/2012	331.989,62	Concurso público	981/2015	17/06/2015	04/04/2013	8.047,95	0,00	0,00	8.047,95	331.989,63	0,00	0,00	331.989,63
Masitrave - Comércio, Montagem, Reparação e Projetos Sinais Transito,Lda.	Aquisição de Serviços para Pinturas Rodoviárias na Sede do Concelho	10/09/2014	23.406,97	Concurso público			26/02/2015	22.473,90	0,00	0,00	22.473,90	22.473,90	0,00	0,00	22.473,90
MAGNETIK VALUE - Unipessoal, Lda.	Auditoria e certificação energética e da qualidade do ar interior da piscina municipal do Município de Monção	09/12/2009	21.105,00	Ajuste direto			18/03/2010	4.305,00	0,00	0,00	4.305,00	21.105,00	0,00	0,00	21.105,00
Mário César Rodrigues	Habitação Social em Monte Redondo/Casa nº 5 Bairro das forças Armadas	04/04/2014	12.894,67	Ajuste direto			31/12/2014	1.000,00	0,00	0,00	1.000,00	12.894,67	0,00	0,00	12.894,67
Mário R. C. Pinto, Lda.	Remodelação das Câmaras Frigoríficas do Mercado Municipal – Fase 1	02/10/2015	13.970,22	Ajuste direto			22/12/2015	7.285,54	0,00	0,00	7.285,54	7.285,54	0,00	0,00	7.285,54



## MUNICÍPIO DE MONÇÃO

## Situação dos Contratos

Ano: 2015

Unidade: €

Contrato				Proced. Adjudicação	Visto T.Contas		Data 1º Pagamento	Pagamentos na Gerência				Pagamentos Acumulados			
Entidade	Objecto	Data	Valor Total		Nº Registo	Data		Trabalhos Normais	Revisão Preços	Trabalhos a Mais	Total	Trabalhos Normais	Revisão Preços	Trabalhos a Mais	Total
Medimarco - Serviços Médicos, Lda.	Prestação de serviços externos de Saúde, Higiene e Segurança no Trabalho 2012 a 2014.	01/02/2012	24.674,40	Concurso público			13/06/2012	3.826,50	0,00	0,00	3.826,50	24.674,40	0,00	0,00	24.674,40
Miguel Ventuzelo Duque	Suporte técnico aos computadores e utilizadores do Município	22/12/2014	4.960,00	Ajuste direto simplificado			23/12/2014	3.306,00	0,00	0,00	3.306,00	4.959,00	0,00	0,00	4.959,00
Minhocom gestão de infraestruturas de telecomunicações, EIM	Prestação de serviços de manutenção do cabo de fibra ótica.	08/10/2012	4.731,47	Ajuste direto			19/02/2013	197,14	0,00	0,00	197,14	4.731,36	0,00	0,00	4.731,36
Minhocom gestão de infraestruturas de telecomunicações, EIM	Rede de acesso e distribuição em fibra ótica no Parque Empresarial da Lagoa - Cortes	28/05/2015	36.407,63	Ajuste direto			21/07/2015	36.407,63	0,00	0,00	36.407,63	36.407,63	0,00	0,00	36.407,63
Mitacópia- Com.Equip.de Escritório, Lda.	Locação de Impressoras Multifunções	28/07/2014	72.716,03	Ajuste direto			04/02/2015	19.693,96	0,00	0,00	19.693,96	19.693,96	0,00	0,00	19.693,96
Narom, SL - Sucursal em Portugal	Beneficiação da Antiga Estrada Nacional 202 - 2ª Fase - Troço 2 - km 113,400 ao Km 117,500	30/09/2015	15.116,91	Concurso público			22/12/2015	0,00	0,00	15.116,91	15.116,91	0,00	0,00	15.116,91	15.116,91
Narom, SL - Sucursal em Portugal	Beneficiação da Antiga Estrada Nacional 202 - 2ª Fase - Troço 2 - km 113,400 ao Km 117,500	23/03/2015	269.476,79	Concurso público			29/09/2015	81.523,28	0,00	0,00	81.523,28	81.523,28	0,00	0,00	81.523,28
Narom, SL - Sucursal em Portugal	Construção do Pórtico de Entrada da Zona Industrial da Lagoa	14/05/2015	26.526,72	Concurso público			18/11/2015	22.134,08	0,00	0,00	22.134,08	22.134,08	0,00	0,00	22.134,08





## MUNICÍPIO DE MONÇÃO

## Situação dos Contratos

Ano: 2015

Unidade: €

Contrato				Proced. Adjudicação	Visto T.Contas		Data 1º Pagamento	Pagamentos na Gerência				Pagamentos Acumulados			
Entidade	Objecto	Data	Valor Total		Nº Registo	Data		Trabalhos Normais	Revisão Preços	Trabalhos a Mais	Total	Trabalhos Normais	Revisão Preços	Trabalhos a Mais	Total
Narom, SL - Sucursal em Portugal	Rotunda do Centro Coordenador de Transportes (Acesso ao Pavilhão Gimnodesportivo)	28/05/2014	76.196,53	Ajuste direto			03/12/2014	26.534,13	0,00	0,00	26.534,13	75.859,45	0,00	0,00	75.859,45
Narom, SL - Sucursal em Portugal	Rotunda do Centro Coordenador de Transportes (Acesso ao Pavilhão Gimnodesportivo)	15/09/2014	3.997,37	Ajuste direto			11/02/2015	0,00	0,00	3.997,37	3.997,37	0,00	0,00	3.997,37	3.997,37
Otis Elevadores, Lda.	Contrato de manutenção a assistência ao elevador do Edifício do Largo do Loreto.	06/06/2012	3.099,60	Ajuste direto			31/12/2012	655,48	0,00	0,00	655,48	2.868,46	0,00	0,00	2.868,46
Ovnitur - Viagens e Turismo, Lda.	Transporte Terrestre de alunos em Circuitos Especiais para o ano Letivo 2014/2015: Lote 8 - CE 15 (Circuito 15)	22/09/2014	19.737,20	Concurso público			19/12/2014	18.490,64	0,00	0,00	18.490,64	19.737,20	0,00	0,00	19.737,20
Petrogal, S.A.	Fornecimento de Gás a Granel 2014-2017 (P_17_252_2)	05/01/2015	310.858,88	Concurso público			16/03/2015	41.236,14	0,00	0,00	41.236,14	41.236,14	0,00	0,00	41.236,14
Petrogal, S.A.	Fornecimento de Gás a Granel(Parque Escolar Mazedo,Piscina,Biblioteca,Centro Cultural e Centro Escolar)	01/09/2011	319.646,80	Concurso público			19/12/2011	12.026,35	0,00	0,00	12.026,35	319.646,80	0,00	0,00	319.646,80
PH - Informática e Micro Sistemas, Lda.	"FORNECIMENTO DE SOFTWARE PARA IMPLEMENTAÇÃO DE SOLUÇÃO NOPAPER"	30/09/2015	24.969,00	Ajuste direto			28/10/2015	24.969,00	0,00	0,00	24.969,00	24.969,00	0,00	0,00	24.969,00
Pimenta do Vale Laboratórios, Lda.	Análises de água para consumo humano, piscina municipal, ETAR e minerais e de nascente.	23/03/2015	14.878,70	Ajuste direto			29/06/2015	2.510,43	0,00	0,00	2.510,43	2.510,43	0,00	0,00	2.510,43



# MUNICÍPIO DE MONÇÃO

## Situação dos Contratos

Ano: 2015

Unidade: €

Contrato				Proced. Adjudicação	Visto T.Contas		Data 1º Pagamento	Pagamentos na Gerência				Pagamentos Acumulados			
Entidade	Objecto	Data	Valor Total		Nº Registo	Data		Trabalhos Normais	Revisão Preços	Trabalhos a Mais	Total	Trabalhos Normais	Revisão Preços	Trabalhos a Mais	Total
Pires & Filhos, Lda.	SANEAMENTO DOS LUGARES DE FERREIRÓS, PICOUTOS E URZILHÃO - MONÇÃO	11/11/2011	144.360,06	Concurso público			27/07/2012	0,00	0,00	0,00	0,00	144.360,04	0,00	0,00	144.360,04
Primus Lean - Engenharia & Construção, Lda	TORRE DE LAPELA - Obras de Conservação e Valorização	14/04/2015	3.975,00	Concurso público			23/07/2015	0,00	0,00	3.975,00	3.975,00	0,00	0,00	3.975,00	3.975,00
Primus Lean - Engenharia & Construção, Lda	TORRE DE LAPELA - Obras de Conservação e Valorização	19/05/2014	59.360,00	Concurso público			31/12/2014	43.698,50	0,00	0,00	43.698,50	59.360,00	0,00	0,00	59.360,00
ProjectaMais Engenharia e Certificação Energética, Lda.	Variante EM 507 - Acesso ao Minho Parque - Elaboração do Projeto de Execução	23/06/2014	24.354,00	Ajuste direto			27/10/2014	5.479,65	0,00	0,00	5.479,65	16.438,95	0,00	0,00	16.438,95
Schröder Iluminação, S.A.	Fornecimento de luminárias LED pa iluminação pública - POVT - Iluminar Alto Minho	27/07/2015	162.622,49	Concurso público			15/12/2015	162.622,49	0,00	0,00	162.622,49	162.622,49	0,00	0,00	162.622,49
Solnave - Restaurantes e Alimentação, S.A.	Fornecimento de refeições e prestação de serviços para confeção e distribuição nos estabelecimentos de educação e ensino do 1º CEB e educ. Pré-Escolar da Rede pública de Monção	17/03/2014	96.393,95	Concurso público			17/06/2014	39.829,62	0,00	0,00	39.829,62	96.393,95	0,00	0,00	96.393,95
Spaceworkers - Arquitectura Design e Investimentos, Lda.	Museu do Alvarinho	02/06/2014	29.366,25	Ajuste direto			09/10/2014	3.093,45	0,00	0,00	3.093,45	29.366,25	0,00	0,00	29.366,25
Spormex - Soc. Portuguesa de Montagem de Exposições, Lda.	Aluguer e Montagem de Mobiliário e Equipamento de Exposição para a Feira do Alvarinho 2015	19/06/2015	71.916,87	Concurso público			25/08/2015	71.916,87	0,00	0,00	71.916,87	71.916,87	0,00	0,00	71.916,87



## MUNICÍPIO DE MONÇÃO

## Situação dos Contratos

Ano: 2015

Unidade: €

Contrato				Proced. Adjudicação	Visto T.Contas		Data 1º Pagamento	Pagamentos na Gerência				Pagamentos Acumulados			
Entidade	Objecto	Data	Valor Total		Nº Registo	Data		Trabalhos Normais	Revisão Preços	Trabalhos a Mais	Total	Trabalhos Normais	Revisão Preços	Trabalhos a Mais	Total
SUMA - Serviços Urbanos e Meio Ambiente, S.A.	Prestação de serviços de recolha e transporte de resíduos sólidos urbanos e equiparados produzidos no Concelho e limpeza pública no centro da vila de Monção	29/05/2013	973.627,04	Concurso limitado	962/2013	05/08/2013	25/09/2013	327.855,90	0,00	0,00	327.855,90	755.019,92	0,00	0,00	755.019,92
Take Film - Produções Audiovisuais, Unipessoal, Lda.	Inserções no canal web altominho.tv	30/01/2015	6.129,09	Ajuste direto simplificado			29/06/2015	5.014,71	0,00	0,00	5.014,71	5.014,71	0,00	0,00	5.014,71
Tonus - Trabalho Temporário, Lda.	Prestação de Serviços de Apoio ao Funcionamento do CTJV, Parque Desportivo Caldas e Piscina, Espaços Verdes, Estaleiro e Serviços Técnicos	27/07/2015	114.793,97	Concurso público			18/11/2015	68.876,40	0,00	0,00	68.876,40	68.876,40	0,00	0,00	68.876,40
Tonus - Trabalho Temporário, Lda.	Prestação de Serviços para contratação de Operacionais para a Componente de Apoio à Família (CAF's) no Agrupamento de Escolas do Município de Monção	16/09/2015	57.110,82	Ajuste direto			18/11/2015	26.309,48	0,00	0,00	26.309,48	26.309,48	0,00	0,00	26.309,48
Tonus - Trabalho Temporário, Lda.	Prestação de serviços de apoio ao funcionamento do Cine Teatro João Verde, Parque Desportivo das Caldas, Piscina Municipal, Espaços verdes do Município e Estaleiro Municipal.	05/01/2015	142.341,21	Concurso público			24/03/2015	142.341,18	0,00	0,00	142.341,18	142.341,18	0,00	0,00	142.341,18
Transportes Santa Bárbara, Lda.	TRANSPORTE TERRESTRE DE ALUNOS EM CIRCUITOS ESPECIAIS PARA O ANO LETIVO DE 2015/2016: LOTE 5	21/09/2015	28.384,89	Concurso público			22/12/2015	1.188,90	0,00	0,00	1.188,90	1.188,90	0,00	0,00	1.188,90
Transportes Santa Bárbara, Lda.	Transporte Terrestre de alunos em Circuitos Especiais para o ano Letivo 2014/2015: Lote 15 - CE 23 (Circuito 23)	08/09/2014	3.476,80	Concurso público			17/11/2014	2.734,80	0,00	0,00	2.734,80	3.476,80	0,00	0,00	3.476,80
Uniself- Gestão de Restaurantes Públicos e Privados, Lda.	Fornecimento de refeições e prestação de serviços para confeção e distribuição nos estabelecimentos de educação e ensino do 1º CEB e educação Pré-Escolar da Rede Pública do Concelho de Monção	06/03/2015	141.280,28	Concurso público			26/05/2015	51.768,30	0,00	0,00	51.768,30	51.768,30	0,00	0,00	51.768,30



# MUNICÍPIO DE MONÇÃO

## Situação dos Contratos

Ano: 2015

Unidade: €

Contrato				Proced. Adjudicação	Visto T.Contas		Data 1º Pagamento	Pagamentos na Gerência				Pagamentos Acumulados			
Entidade	Objecto	Data	Valor Total		Nº Registo	Data		Trabalhos Normais	Revisão Preços	Trabalhos a Mais	Total	Trabalhos Normais	Revisão Preços	Trabalhos a Mais	Total
UTS - Viagens e Serviços, S.A.	Transporte Terrestre de alunos em Circuitos Especiais para o ano Letivo 2014/2015: Lote 5 - CE 12; Lote 6 - CE 13; Lote 7 - CE 14 (Circuitos 12, 13 e 14)	22/09/2014	56.190,60	Concurso público			19/12/2014	52.641,72	0,00	0,00	52.641,72	56.190,60	0,00	0,00	56.190,60
UTS - Viagens e Serviços, S.A.	Transporte Terrestre de alunos em Circuitos Especiais para o ano Letivo 2014/2015: Lote 9 - CE 16; Lote 10 - CE 17; Lote 11 - CE 18; Lote 12 - CE 19 (Circuitos 16, 17, 18 e 19)	22/09/2014	37.460,40	Concurso público			19/12/2014	35.094,48	0,00	0,00	35.094,48	37.460,40	0,00	0,00	37.460,40
Venafil - Cleanings and Gardens, Lda	Limpeza de Edifícios Municipais	27/03/2013	107.095,61	Concurso público			18/11/2013	38.673,44	0,00	0,00	38.673,44	80.321,76	0,00	0,00	80.321,76
Viagens Agostinho & Filhos, Lda.	Transporte Terrestre de alunos em Circuitos Especiais para o ano Letivo 2014/2015: Lote 1 - CE 8; Lote 14 - CE 21 (Circuitos 8 e 21)	22/09/2014	16.346,92	Concurso público			17/11/2014	13.119,22	0,00	0,00	13.119,22	16.346,92	0,00	0,00	16.346,92
Viagens Agostinho & Filhos, Lda.	Transporte Terrestre de alunos em Circuitos Especiais para o ano Letivo 2014/2015: Lote 13 - CE 20 (Circuito 20)	22/09/2014	10.674,20	Concurso público			17/11/2014	8.707,90	0,00	0,00	8.707,90	10.674,20	0,00	0,00	10.674,20
Viagens Agostinho & Filhos, Lda.	Transporte Terrestre de alunos em Circuitos Especiais para o ano Letivo 2014/2015: Lote 2 - CE 9; Lote 3 - CE 10; Lote 4 - CE 11 (Circuitos 9, 10 e 11)	22/09/2014	37.863,20	Concurso público			17/11/2014	30.888,40	0,00	0,00	30.888,40	37.863,20	0,00	0,00	37.863,20
Vortal - Comércio Electrónico, Consultadoria e Multimédia, S.A.	AQUISIÇÃO DE SERVIÇOS E PLATAFORMA ELECTRÓNICA DE CONTRATAÇÃO	08/06/2015	18.697,23	Ajuste direto			22/12/2015	1.558,10	0,00	0,00	1.558,10	1.558,10	0,00	0,00	1.558,10
Vortal - Comércio Electrónico, Consultadoria e Multimédia, S.A.	Aquisição de Plataforma Electrónica para Contratação Pública em Regime ASP.	21/05/2012	22.582,80	Ajuste direto			05/11/2012	5.081,13	0,00	0,00	5.081,13	22.582,80	0,00	0,00	22.582,80



# MUNICÍPIO DE MONÇÃO

## Situação dos Contratos

Ano: 2015

Unidade: €

Contrato				Proced. Adjudicação	Visto T.Contas		Data 1º Pagamento	Pagamentos na Gerência				Pagamentos Acumulados			
Entidade	Objecto	Data	Valor Total		Nº Registo	Data		Trabalhos Normais	Revisão Preços	Trabalhos a Mais	Total	Trabalhos Normais	Revisão Preços	Trabalhos a Mais	Total
Wavecom, Soluções Rádio, SA.	Aquisição de Equipamento de Rede para Transferência de Dados para Arquivo Digital	17/09/2015	21.155,95	Concurso público			28/10/2015	21.155,95	0,00	0,00	21.155,95	21.155,95	0,00	0,00	21.155,95
XVIEW-Arquitectos, Lda.	Pólo industrial do Vale do Mouro - Projecto de execução.	12/05/2010	57.613,20	Ajuste direto			11/04/2011	0,00	0,00	0,00	0,00	29.430,75	0,00	0,00	29.430,75

O Responsável pelo Serviço

António Manuel Ferreira Fernandes

**PRESTAÇÃO DE CONTAS**  
**2015**

**Empréstimos de Médio e Longo Prazo**



## MUNICÍPIO DE MONÇÃO

## 8.3.6.1 - Empréstimos de Médio e Longo Prazos

Ano:2015

N.º Contrato	NIF Ent. Financia dora	Caracterização do empréstimo	Data da Aprovação pela AM	Data de contratação do empréstimo	Prazo do contrato	Anos decorridos	Visto do TC		Finalidade	Capital		Taxa de juro		Encargos do ano				Encargos do ano vencidos e não pagos	Capital em dívida 01JAN2015	Capital em dívida 31DEZ2015	OBS.
							Número de registo	Data		Contratado	Utilizado	Inicial	Actual	Amortização	Juros	Total	Juros de mora				
1006030203	500960046	Abast. Água Badim, Valadares, Messegães e Sá CGD - 0486 000 555 991	30/04/1998	26/05/1998	18	17	20 608	25/06/1998	N	648.437,27	648.437,27	4,27%	0,60%	51.260,81	280,54	51.541,35			81.268,88	30.008,07	
1006030204	500960046	Investimento P.A. - 1999 CGD - 0486 000 564 991	30/12/1998	23/04/1999	16	16	13 171	07/10/1999	N	1.246.994,74	1.246.994,74	3,53%	0,42%	89.961,74	58,20	90.019,94			89.961,74	0,00	
1006030206	589810510	Aquisição de Terrenos BTA - P 99 / 30018	26/06/1999	18/08/1999	16	16	13 160	07/10/1999	N	498.797,90	498.797,90	2,66%	0,00%	31.671,47	0,00	31.671,47			31.671,47	0,00	
1006030209	501214534	Pólo Industrial da Lagoa - Aquisição de Terrenos BPI - 2288586-830-001 / 0666	29/04/2000	29/05/2000	18	15	2 712	17/08/2000	I	997.595,79	997.595,79	4,24%	0,08%	69.267,22	5,49	69.272,71			253.986,96	184.719,74	i)
1006030210	500960046	Matadouro Municipal e Balneário termal (conclusão) CGD - 0486 000 578 991	23/12/1999	13/03/2000	16	15	1 046	17/05/2000	I	498.797,90	498.797,90	4,39%	0,10%	37.724,42	1,80	37.726,22			59.730,88	22.006,46	ii)
1006030211	503656267	Intempéries CCAMAM - 56016157431	30/12/2000	24/01/2001	20	14	328	08/03/2001	N	498.797,90	498.797,90	3,65%	0,51%	31.398,22	688,19	32.086,41			198.141,68	166.743,46	
1006030212	503656267	Viação rural CCAMAM - 56016358105	30/12/2000	24/01/2001	20	14	327	08/03/2001	N	748.196,85	748.196,85	3,71%	0,59%	46.971,40	1.066,16	48.037,56			296.504,80	249.533,40	
1006030213	501525882	Intempéries (Decreto-Lei n.º 38-C/01) BPSM - 3879911	29/06/2001	20/07/2001	20	14	isento	isento	I	448.918,11	448.918,11	4,84%	0,74%	24.939,84	807,90	25.747,74			164.188,27	139.248,43	iii)
1006030214	589810510	Indemnizações (Delvis - Quartel B.V.M) BTA - (06/12/01)	28/09/2001	27/10/2001	20	14	4 049	06/12/2001	N	1.321.814,43	1.321.814,43	3,48%	0,76%	81.875,16	2.571,12	84.446,28			588.223,82	506.348,66	
1006030216	500960046	Abastecimento de Água Pias e Zona Nordeste CGD - 9015 00 2548 291	30/12/2000	21/01/2002	15	13	1 016	16/05/2002	I	105.745,15	105.745,15	1,26%	0,77%	7.816,74	98,43	7.915,17			19.541,83	11.725,09	i)
1006030217	500960046	Malha Viária Municipal II CGD - 9015 00 2549 091	30/12/2000	21/01/2002	15	13	1 018	16/05/2002	I	109.735,54	109.735,54	1,26%	0,77%	8.049,62	101,37	8.150,99			20.124,03	12.074,41	i)
1006030218	500960046	Indemnizações Judiciais CGD - 9015 00 2989 591	24/04/2002	15/05/2002	20	13	1 333	V.Tácito 14/ Ago/ 02	N	900.000,00	900.000,00	4,25%	1,56%	54.428,22	5.767,16	60.195,38			437.337,02	382.908,80	
1006030219	500960046	V.Rural/Piscina/CentroCultural/EscolaProfis. CGD - 9015 00 2988 791	24/04/2002	15/05/2002	20	13	1 328	12/06/2002	I	2.100.000,00	2.100.000,00	4,50%	1,67%	135.611,31	13.741,89	149.353,20			1.063.803,95	928.192,64	ix)
1006030220	501214534	Centro Histórico / Pólo industrial / Biblioteca BPI - 2288586830002 (360 730.57)	27/09/2002	08/10/2002	20	13	2 788	10/01/2003	I	360.730,57	360.730,57	3,18%	1,27%	20.040,58	1.831,50	21.872,08			170.344,93	150.304,35	i)
1006030221	501214534	EB2,3 Tangil/ParqueEsc.Mazedo/EB1 Valadares BPI - 2288586830003 (737 765.00)	09/05/2003	07/07/2003	20	12	1 727	28/08/2003	N	737.765,00	737.765,00	3,02%	0,97%	44.145,18	3.166,46	47.311,64			399.041,66	354.896,48	
1006030222	500960046	Viação rural CGD - 9015 00 3834 791	31/10/2003	03/11/2003	12	12	2 929	04/12/2003	N	113.455,00	113.455,00	2,87%	1,06%	11.731,22	45,52	11.776,74			11.731,22	0,00	
1006030223	500960046	Capuchos - Ecopista - Viação rural CGD - 9140 0 13065 891	30/04/2004	12/05/2004	20	11	1 009	24/06/2004	I	806.488,00	806.488,00	2,55%	0,70%	67.736,79	1.268,70	69.005,49			295.866,24	228.129,45	v)
1006030224	501214534	Viação rural BPI 2288586830007	24/09/2004	29/09/2004	20	11	2 604	24/11/2004	N	45.829,00	45.829,00	2,49%	0,50%	2.684,57	92,31	2.776,88			27.276,70	24.592,13	
1006030225	500960046	Piscina - EM503 e 505 - Núc. Medieval - P. Termal CGD - 9015 00 4221 291	25/02/2005	04/03/2005	20	10	1 000	12/05/2005	I	1.125.622,00	1.125.622,00	4,25%	0,38%	65.790,27	1.561,38	67.351,65			681.836,70	616.046,43	vii)
1006030226	500960046	Abast.Água / V.Rural / Largo S.Cosme Damião CGD - 9015 00 4400 291	30/06/2005	06/07/2005	20	10	1 861	07/09/2005	I	881.538,00	881.538,00	4,50%	0,24%	51.360,87	542,01	51.902,88			541.942,01	490.581,14	viii)
1006030227	500960046	Arquivo Municipal e Viação Rural CGD - 9015 00 4799 091	28/04/2006	05/05/2006	20	9	906	22/05/2006	N	1.115.520,00	1.115.520,00	2,81%	0,20%	63.837,61	450,74	64.288,35			731.211,36	667.373,75	viii)



## MUNICÍPIO DE MONÇÃO

## 8.3.6.1 - Empréstimos de Médio e Longo Prazos

Ano:2015

N.º Contrato	NIF Ent. Financieira	Caracterização do empréstimo	Data da Aprovação pela AM	Data de contratação do empréstimo	Prazo do contrato	Anos decorridos	Visto do TC		Finalidade	Capital		Taxa de juro		Encargos do ano				Encargos do ano vencidos e não pagos	Capital em dívida 01JAN2015	Capital em dívida 31DEZ2015	OBS.
							Número de registo	Data		Contratado	Utilizado	Inicial	Actual	Amortização	Juros	Total	Juros de mora				
10060501		PREDE - Estado	26/02/2009	14/04/2009	10	6	967	25/06/2009	N	360.524,00	360.524,00	0,33%	0,13%	72.104,80	1.917,09	74.021,89			324.471,60	252.366,80	
1006003229	500960046	Proj, FC - Viação rural, Req. Urbana, C. Escolar e Saneamento CGD - 9015 006998 691	22/12/2010	23/12/2010	20	5	000437	12/05/2011	N	1.094.306,80	1.094.306,80	5,48%	4,63%	44.867,18	42.868,00	87.735,18			1.011.916,42	967.049,24	
1006030230	503656267	Parque Termal - 2ª fase; CCJV e San. Pias CCAMIN - 545.486,00€	27/09/2012	17/10/2012	10	3	1520	18/12/2012	N	545.486,00	545.486,00	5,87%	6,04%	55.388,29	29.721,49	85.109,78			545.486,00	490.097,71	
		TOTAL .....								17.311.095,95	17.311.095,95			1.170.663,53	108.653,45	1.279.316,98	0,00	0,00	8.045.610,17	6.874.946,64	

i) Projectos Financiados por Fundos Comunitários

ii) 50% Isento (na parte correspondente ao Balneário Termal, por ser Projecto Financiado por Fundos Comunitários)

iii) Isento ao abrigo do Decreto-Lei Nº 38-C/01

iv) 13,9% Isento (encargos totais correspondentes ao Pólo Industrial da Lagoa)

v) 73,6% Isento (encargos totais correspondentes à Zona dos Capuchos e Ecopista)

vi) Projectos financiados por Fundos Comunitários - nos termos do nº 6 do art.º 19 da Lei nº 55-B/2004, de 30 de Dezembro

vii) 20,62% Isento (encargos totais correspondentes ao abast. água a Abedim, Portela e pólo de Lordelo, Parada e Sago)

viii) 19,4% Isento (encargos totais correspondentes ao Arquivo Municipal de Monção)

ix) 73,1% Isento (encargos totais correspondentes a diversas obras financiadas por Fundos Comunitários)

Instituições Financeiras

7.721.138,57 6.622.579,84

Administrações Públicas (DGTF)

324.471,60 252.366,80

Totais

8.045.610,17 6.874.946,64

O Chefe de Divisão

Antonio Manuel Ferreira Fernandes

O Presidente da Câmara

Augusto Henrique Oliveira Domingues



MUNICÍPIO DE MONÇÃO																	
Ano:2015																	
					8.3.6.1 - Empréstimos de Médio e Longo Prazos - Exceções												
Empréstimo	Data de contratação	Valor Contratado	Valor Utilizado	Influência na Capacidade de Endividamento	TOTAL dos EMPRÉSTIMOS				EXCEÇÕES				Valor não Excepcionado				
					Capital em dívida 01JAN2015	Amortização	Juros	Capital em dívida 31DEZ2015	Capital em dívida 01JAN2015	Amortização	Juros	Capital em dívida 31DEZ2015	Capital em dívida 01JAN2015	Amortização	Juros	Capital em dívida 31DEZ2015	
				%													
23123 - Empréstimos de INSTITUIÇÕES FINANCEIRAS																	
Empréstimos contraídos até 31/12/2003																	
Pólo Industrial da Lagoa - Aquisição de Terrenos BPI - 2288586-830-001 / 0666		29/ abr/ 00	997.595,79	997.595,79	100,0%	253.986,96	69.267,22	5,49	184.719,74	253.986,96	69.267,22	5,49	184.719,74	0,00	0,00	0,00	0,00
Matadouro Municipal e Balneário termal (conclusão) CGD - 0486 000 578 991		23/ dez/ 99	498.797,90	498.797,90	50,0%	59.730,88	37.724,42	1,80	22.006,46	29.865,44	18.862,21	0,90	11.003,23	29.865,44	18.862,21	0,90	11.003,23
			1.496.393,69	1.496.393,69		313.717,84	106.991,64	7,29	206.726,20	283.852,40	88.129,43	6,39	195.722,97	29.865,44	18.862,21	0,90	11.003,23
Abastecimento de Água Pias e Zona Nordeste CGD - 9015 00 2548 291		30/ dez/ 00	105.745,15	105.745,15	100,0%	19.541,83	7.816,74	98,43	11.725,09	19.541,83	7.816,74	98,43	11.725,09	0,00	0,00	0,00	0,00
Malha Viária Municipal II - 9015 00 2549 091 CGD		30/ dez/ 00	109.735,54	109.735,54	100,0%	20.124,03	8.049,62	101,37	12.074,41	20.124,03	8.049,62	101,37	12.074,41	0,00	0,00	0,00	0,00
V.Rural/Piscina/CentroCultural/EscolaProfis. CGD - 9015 00 2988 791		24/ abr/ 02	2.100.000,00	2.100.000,00	73,1%	1.063.803,95	135.611,31	13.741,89	928.192,64	777.726,80	99.142,85	10.046,43	678.583,95	286.077,15	36.468,46	3.695,46	249.608,69
Centro Histórico / Pólo industrial / Biblioteca BPI - 2288586830002 (360 730.57)		27/ set/ 02	360.730,57	360.730,57	100,0%	170.344,93	20.040,58	1.831,50	150.304,35	170.344,93	20.040,58	1.831,50	150.304,35	0,00	0,00	0,00	0,00
			2.676.211,26	2.676.211,26		1.273.814,74	171.518,25	15.773,19	1.102.296,49	987.737,59	135.049,79	12.077,73	852.687,80	286.077,15	36.468,46	3.695,46	249.608,69
Empréstimos até 31/12/2004			4.172.604,95	4.172.604,95		1.587.532,58	278.509,89	15.780,48	1.309.022,69	1.271.589,99	223.179,22	12.084,12	1.048.410,77		55.330,67	3.696,36	
Intempéries																	
Intempéries (Decreto-Lei nº 38-C/01) BPSM - 3879911		29/ jun/ 01	448.918,11	448.918,11	100,0%	164.188,27	24.939,84	807,90	139.248,43	164.188,27	24.939,84	807,90	139.248,43	0,00	0,00	0,00	0,00
			448.918,11	448.918,11		164.188,27	24.939,84	807,90	139.248,43	164.188,27	24.939,84	807,90	139.248,43	0,00	0,00	0,00	0,00
Rateio - empréstimos contraídos ao abrigo do art.º 32 da Lei nº 42/100																	
Capuchos - Ecopista - Viação rural CGD - 9140 0 13065 891		30/ abr/ 04	806.488,00	806.488,00	73,6%	295.866,24	67.736,79	1.268,70	228.129,45	217.619,91	49.822,77	933,17	167.797,14	78.246,33	17.914,02	335,53	60.332,31
Abst.Água / V.Rural / Largo S.Cosme Damião CGD - 9015 00 4400 291		30/ jun/ 05	881.538,00	881.538,00	20,6%	541.942,01	51.360,87	542,01	490.581,14	111.752,65	10.591,01	111,77	101.161,64	430.189,36	40.769,86	430,24	389.419,50
Arquivo Municipal e Viação Rural CGD - 9015 00 4799 091		28/ abr/ 06	1.115.520,00	1.115.520,00	19,4%	731.211,36	63.837,61	450,74	667.373,75	141.625,33	12.364,45	87,30	129.260,88	589.586,03	51.473,16	363,44	538.112,87
			2.803.546,00	2.803.546,00		1.569.019,61	182.935,27	2.261,45	1.386.084,34	470.997,89	72.778,23	1.132,24	398.219,66	1.098.021,72	110.157,04	1.129,21	987.864,68
Piscina - EM503 e 505 - Núc. Medieval - P. Termal CGD - 9015 00 4221 291		25/ fev/ 05	1.125.622,00	1.125.622,00	100,0%	681.836,70	65.790,27	1.561,38	616.046,43	681.836,70	65.790,27	1.561,38	616.046,43	0,00	0,00	0,00	0,00
			1.125.622,00	1.125.622,00		681.836,70	65.790,27	1.561,38	616.046,43	681.836,70	65.790,27	1.561,38	616.046,43	0,00	0,00	0,00	0,00

Empréstimo	Data de contratação	Valor Contratado	Valor Utilizado	Influência na Capacidade de Endividamento	TOTAL dos EMPRÉSTIMOS				EXCEPÇÕES				Valor não Excepcionado			
					Capital em dívida 01JAN2015	Amortização	Juros	Capital em dívida 31DEZ2015	Capital em dívida 01JAN2015	Amortização	Juros	Capital em dívida 31DEZ2015	Capital em dívida 01JAN2015	Amortização	Juros	Capital em dívida 31DEZ2015
				%												
Empréstimos que influenciam a capacidade de endividamento																
Reestruturação do Serviço da Dívida CGD - 0486 000 452 991	11/ jul/ 98	1.262.841,59	1.262.841,59	0,0%	0,00	0,00	0,00	1.262.841,59	0,00	0,00	0,00	0,00	0,00	0,00	0,00	0,00
Investimento P.A. - 1998 BES - 638 / 01622 / 000.0	30/ abr/ 98	598.557,48	598.557,48	0,0%	0,00	0,00	0,00	598.557,48	0,00	0,00	0,00	0,00	0,00	0,00	0,00	0,00
Abast. Água Badim, Valadares, Messegães e Sá CGD - 0486 000 555 991	30/ abr/ 98	648.437,27	648.437,27	0,0%	81.268,88	51.260,81	280,54	30.008,07	0,00	0,00	0,00	0,00	81.268,88	51.260,81	280,54	30.008,07
Investimento P.A. - 1999 CGD - 0486 000 564 991	30/ dez/ 98	1.246.994,74	1.246.994,74	0,0%	89.961,74	89.961,74	58,20	0,00	0,00	0,00	0,00	0,00	89.961,74	89.961,74	58,20	0,00
Aquisição de Terrenos BTA - P 99 / 30018	26/ jun/ 99	498.797,90	498.797,90	0,0%	31.671,47	31.671,47	0,00	0,00	0,00	0,00	0,00	0,00	31.671,47	31.671,47	0,00	0,00
Intempéries CCAMAM - 56016157431	30/ dez/ 00	498.797,90	498.797,90	0,0%	198.141,68	31.398,22	688,19	166.743,46	0,00	0,00	0,00	0,00	198.141,68	31.398,22	688,19	166.743,46
Viação rural CCAMAM - 56016358105	30/ dez/ 00	748.196,85	748.196,85	0,0%	296.504,80	46.971,40	1.066,16	249.533,40	0,00	0,00	0,00	0,00	296.504,80	46.971,40	1.066,16	249.533,40
Indemnizações (Delvis - Quartel B.V.M) BTA - (06/12/01)	28/ set/ 01	1.321.814,43	1.321.814,43	0,0%	588.223,82	81.875,16	2.571,12	506.348,66	0,00	0,00	0,00	0,00	588.223,82	81.875,16	2.571,12	506.348,66
Indemnizações Judiciais CGD - 9015 00 2989 591	24/ abr/ 02	900.000,00	900.000,00	0,0%	437.337,02	54.428,22	5.767,16	382.908,80	0,00	0,00	0,00	0,00	437.337,02	54.428,22	5.767,16	382.908,80
EB2,3 Tangil/ParqueEsc.Mazedo/EB1 Valadares BPI - 2288586830003 (737 765.00)	09/ mai/ 03	737.765,00	737.765,00	0,0%	399.041,66	44.145,18	3.166,46	354.896,48	0,00	0,00	0,00	0,00	399.041,66	44.145,18	3.166,46	354.896,48
Viação rural CGD - 9015 00 3834 791	31/ out/ 03	113.455,00	113.455,00	0,0%	11.731,22	11.731,22	45,52	0,00	0,00	0,00	0,00	0,00	11.731,22	11.731,22	45,52	0,00
Viação rural BPI 2288586830007	24/ set/ 04	45.829,00	45.829,00	0,0%	27.276,70	2.684,57	92,31	24.592,13	0,00	0,00	0,00	0,00	27.276,70	2.684,57	92,31	24.592,13
PREDE - CCAMN	26/ fev/ 09	540.786,00	540.786,00	0,0%	0,00	0,00	0,00	540.786,00	0,00	0,00	0,00	0,00	0,00	0,00	0,00	0,00
Proj. FC - Viação rural, Req. Urbana, C. Escolar e Saneamento CGD - 9015 006998 691	22/ dez/ 10	1.094.306,80	1.094.306,80	0,0%	1.011.916,42	44.867,18	42.868,00	967.049,24	0,00	0,00	0,00	0,00	1.011.916,42	44.867,18	42.868,00	967.049,24
Parque Termal - 2ª fase; CCJV e San. Pias CCAMN - 545.486,00€	27/ set/ 12	545.486,00	545.486,00	0,0%	545.486,00	55.388,29	29.721,49	490.097,71	0,00	0,00	0,00	0,00	545.486,00	55.388,29	29.721,49	490.097,71
		10.802.065,96	10.802.065,96		3.718.561,41	546.383,46	86.325,15	5.574.363,02	0,00	0,00	0,00	0,00	3.718.561,41	546.383,46	86.325,15	3.172.177,95
		19.352.757,02	19.352.757,02		7.721.138,57	1.098.558,73	106.736,36	9.024.764,91	2.588.612,85	386.687,56	15.585,64	2.201.925,29	5.132.525,72	711.871,17	91.150,72	4.420.654,55
23125 - Empréstimos de Outras Entidades (ESTADO)																
PREDE - Estado	14/ abr/ 09	360.524,00	360.524,00	0,0%	324.471,60	72.104,80	1.917,09	252.366,80	0,00	0,00	0,00	0,00	324.471,60	72.104,80	1.917,09	252.366,80
		360.524,00	360.524,00		324.471,60	72.104,80	1.917,09	252.366,80	0,00	0,00	0,00	0,00	324.471,60	72.104,80	1.917,09	252.366,80
		19.713.281,02	19.713.281,02		8.045.610,17	1.170.663,53	108.653,45	9.277.131,71	2.588.612,85	386.687,56	15.585,64	2.201.925,29	5.456.997,32	783.975,97	93.067,81	4.673.021,35

**PRESTAÇÃO DE CONTAS**  
**2015**

**Empréstimos de Curto Prazo**



# MUNICÍPIO DE MONÇÃO

## 8.3.6.1 - Empréstimos de Curto Prazo

Ano:2015

N.º Contrato	NIF Ent. Financiadora	Caracterização do empréstimo	Data da Aprovação pela AM	Data de contratação do empréstimo	Prazo do contrato	Anos decorridos	Visto do TC		Finalidade	Capital		Taxa de juro		Encargos do ano				Encargos do ano vencidos e não pagos	Capital em dívida 01JAN2014	Capital em dívida 31DEZ2014	OBS.
							Número de registo	Data		Contratado	Utilizado	Inicial	Actual	Amortização	Juros	Total	Juros de mora				
10050305	503656267	CCAMN - Apoio à tesouraria	28/ nov/ 14	25/ mar/ 15	1	0			N	250.000,00	150.000,00			150.000,00	263,67	150.263,67			0,00	0,00	
										250.000,00	150.000,00			150.000,00	263,67	150.263,67			0,00	0,00	

O Chefe de Divisão

Antonio Manuel Ferreira Fernandes

O Presidente da Câmara

Augusto Henrique Oliveira Domingues

**PRESTAÇÃO DE CONTAS  
2015**

**Locação Financeira Imobiliária**



MUNICÍPIO DE MONÇÃO

Locação Financeira Imobiliária

Ano:2015

Caracterização do Leasing	Data da Aprovação pela AM	Data de contratação	Prazo do contrato	Anos decorridos	Visto do TC		Finalidade	Capital		Taxa de juro		Encargos do ano					Dívida em 1 de Janeiro (sem VR)	Valor Residual	Dívida em 1 de Janeiro	Dívida em 31 de Dezembro	OBS.	
					Número de registo	Data		Contratado	Utilizado	Inicial	Actual	Amortização			Juros	Total						Juros de mora
												Capital	IVA	Total								
BPI - Praça De-La-Deu				0				291.959,55	291.959,55		0,92%	20.863,19	0,00	20.863,19	844,44	21.707,63		91.721,37	14.597,98	106.319,35	85.456,16	
TOTAL								291.959,55	291.959,55			20.863,19	0,00	20.863,19	844,44	21.707,63		91.721,37	14.597,98	106.319,35	85.456,16	

O Chefe de Divisão

Antonio Manuel Ferreira Fernandes

O Presidente da Câmara

Augusto Henrique Oliveira Domingues



## CERTIFICAÇÃO LEGAL DE CONTAS

### INTRODUÇÃO

1. Examinámos as demonstrações financeiras anexas do **MUNICÍPIO DE MONÇÃO**, as quais compreendem o Balanço em 31 de dezembro de 2015, (que evidencia um total de 64.397.768,48 euros e um total de fundos próprios de 36.993.203,22 euros, incluindo um resultado líquido de 1.654.253,56 euros), a Demonstração dos Resultados e os Mapas de Execução Orçamental (que evidenciam um total de 15.038.102,51 euros de despesa paga e um total de 15.785.878,72 euros de receita líquida cobrada) do exercício findo naquela data, e os correspondentes Anexos.

### RESPONSABILIDADES

2. É da responsabilidade do Órgão Executivo do Município, a preparação de demonstrações financeiras que apresentem de forma verdadeira e apropriada a posição financeira do Município, o resultado das suas operações e o relato da execução orçamental, bem como a adopção de políticas e critérios contabilísticos e orçamentais adequados e a manutenção de um sistema de controlo interno apropriado.

3. A nossa responsabilidade consiste em expressar uma opinião profissional e independente, baseada no nosso exame daquelas demonstrações financeiras.

### ÂMBITO

4. O exame a que procedemos foi efectuado de acordo com as Normas Técnicas e as Directrizes de Revisão/Auditoria da Ordem dos Revisores Oficiais de Contas, as quais exigem que o mesmo seja planeado e executado com o objectivo de obter um grau de segurança aceitável sobre se as demonstrações financeiras estão isentas de distorções materialmente relevantes. Para tanto o referido exame incluiu:

- a verificação, numa base de amostragem, do suporte das quantias e divulgações constantes das demonstrações financeiras e a avaliação das estimativas, baseadas em juízos e critérios definidos pelo Órgão Executivo do Município, utilizadas na sua preparação;
- a verificação, numa base de amostragem, da conformidade legal e regularidade financeira das operações efetuadas.
- a apreciação sobre se são adequadas as políticas contabilísticas adoptadas e a sua divulgação, tendo em conta as circunstâncias; e
- a apreciação sobre se é adequada, em termos globais, a apresentação das demonstrações financeiras.

5. O nosso exame abrangeu também a verificação da concordância da informação financeira constante do relatório de gestão com as demonstrações financeiras.

6. Entendemos que o exame efectuado proporciona uma base aceitável para a expressão da nossa opinião.

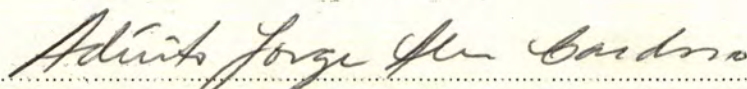
### OPINIÃO

7. Em nossa opinião, as referidas demonstrações financeiras apresentam de forma verdadeira e apropriada, em todos os aspectos materialmente relevantes, a posição financeira do **MUNICÍPIO DE MONÇÃO**, em 31 de Dezembro de 2015 o resultado das suas operações e a execução orçamental relativa à despesa paga e à receita cobrada no exercício findo naquela data, em conformidade com os princípios contabilísticos geralmente aceites em Portugal previstos no POCAL.

Viana do Castelo, 20 de abril de 2016

ADÉRITO CARDOSO, S.R.O.C. Unipessoal, Lda.

Representada por



(Dr. Adérito Jorge de Abreu Cardoso-Revisor Oficial de Contas nº 646)