

PRESTAÇÃO DE CONTAS 2016



Município de Monção



Município de Monção

ÍNDICE

Documento	Páginas
Índice	2
Relatório de Gestão	3-30
Proposta de Aplicação de Resultados	31-32
Balanço	33-36
Demonstração de Resultados do Exercício	37-38
Controlo Orçamental da Despesa	39-60
Controlo Orçamental da Receita	61-76
Execução do Plano Plurianual de Investimentos	77-87
Agregação dos projectos do PPI às contas Orçamentais	88-91
Fluxos de Caixa Completos	92-105
Anexos às Demonstrações Financeiras	106-111
Caracterização da Entidade	112-114
Ativo Bruto	115-117
Mapa de Amortizações, Reavaliações, Abates e Alienações	118-121
Dívidas de Cobrança Duvidosa	122-123
Contas de Ordem	124-125
Provisões Acumuladas	126-127
Fundo Patrimonial	128-129
Demonstração de Resultados Financeiros	130-131
Demonstração de Resultados Extraordinários	132-133
Mapa de Fluxos de Caixa – Resumo	134-135
Mapa de Proveitos Diferidos	136-141
Diário de Tesouraria em 31-12-2016	142-144
Contratação Administrativa – Situação dos Contratos	145-156
Empréstimos de Médio e Longo Prazo	157-161
Empréstimos de Curto Prazo	162-163
Locação Financeira Imobiliária	164-165
Balanço – Normas Internacionais de Contabilidade	166-169



Município de Monção

RELATÓRIO DE GESTÃO

2016

I – QUADRO LEGAL

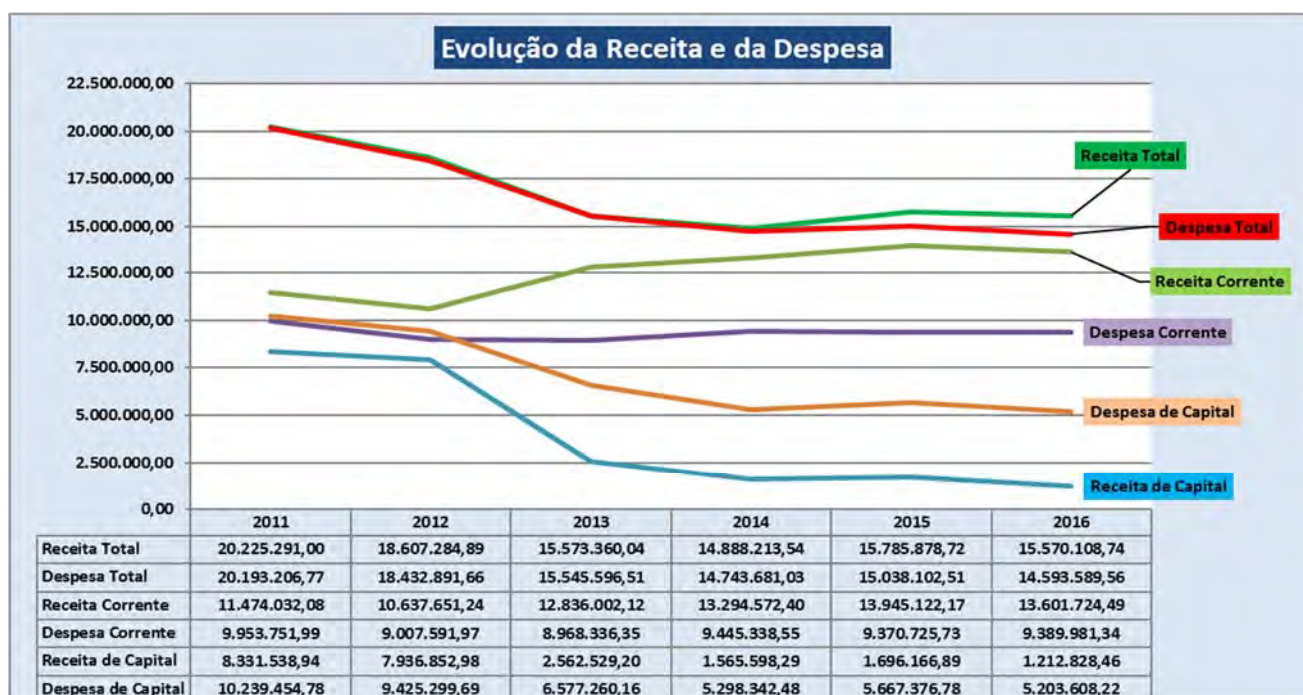
A presente Prestação de Contas relativa ao exercício de 2016 está conforme a legislação em vigor, nomeadamente o Decreto – Lei nº 54-A/99, de 22/02 (Pocal) e é composta pelos documentos exigidos pelo Tribunal de Contas, devendo os Órgãos Representativos do Município, apreciar e votar os seguintes documentos:

- Prestação de Contas relativa ao Exercício de 2016;
- Proposta de aplicação de Resultados relativa ao Exercício de 2016;

No que se refere à consolidação de contas com as entidades participadas, a Lei n.º 73/2013, de 3 de Setembro, que estabelece o regime financeiro das autarquias locais e das entidades intermunicipais, através do seu art.º 76º, nº 2, define que “**Os documentos de prestação de contas consolidados** são elaborados e aprovados pelos órgãos executivos de modo a serem submetidos à apreciação dos órgãos deliberativos durante sessão ordinária do **mês de junho** do ano seguinte àquele a que respeitam.”

II – INTRODUÇÃO

O gráfico seguinte demonstra claramente o que há algum tempo vimos dizendo, isto é, ainda que tivéssemos fundadas expectativas relativamente às possibilidades de investimento para 2016, o pior cenário veio verificar-se, pois a dívida pública e a necessidade de colocar o défice abaixo dos três por cento sobrepuseram-se a qualquer veleidade em termos de investimento, ainda que a necessidade fosse premente.





Município de Monção

Ora como todos sabemos, nas Autarquias, quando falamos em investimento, estamos, evidentemente, a referir-nos a fundos comunitários, mas o cenário, já com o Portugal 20 20 em andamento, foi o seguinte:



Fica-nos a esperança fundamentada no seguinte:

- ✓ Que a poupança corrente, diferença entre receita corrente e despesa corrente, continue a canalizar anualmente alguns milhões para investimento;
- ✓ Que o sinal em finais de 2016, de aprovação de algumas candidaturas e sinalização de aprovação de outras, venha finalmente a inverter esta situação;
- ✓ Que o País, ainda que lentamente, resolva definitivamente o problema da sustentabilidade das finanças públicas, já que isso também terá impacto na dívida pública;
- ✓ Que no Município de Monção se mantenha o rumo de consolidação dos principais indicadores, já que desta forma as possibilidades de agarrar novas oportunidades de investimento serão sempre muito maiores;
- ✓ Finalmente, sem prejuízo de criar condições de igualdade em todas as zonas do concelho, que se mantenha alguma selectividade nos investimentos, tendo sempre em conta os sinais que vêm do exterior, já que Monção, pelos valores de investimento privado dos últimos anos e outros que se desenham no presente, demonstra um potencial muito considerável.



Município de Monção

III - INDICADORES DO EXERCÍCIO DE 2016

Ainda que o ano de 2016, tivesse corrido pior, a todos os níveis, que o ano 2015, especialmente devido ao deplorável desempenho do IMI com uma redução de quase 25%, a receita e a despesa comportaram-se da seguinte forma:

Mapa de Execução da Receita e da Despesa

Ano: 2016

RECEITA						DESPESA					
Classificação Orçamental		Dotação Actual	Receita Cobrada Líquida	Grau de Execução (%)	Peso Relativo no Total %	Classificação Orçamental		Dotações Corrigidas	Despesas Pagas	Grau de Execução %	Peso Relativo no Total %
Código	Conta					Código	Conta				
01	Impostos directos	2.475.180,00	2.080.284,42	84,05%	13,36%	01	Despesas com o pessoal	4.410.727,00	4.347.551,35	98,57%	29,79%
02	Impostos indirectos	6.695,00	61.393,40	917,00%	0,39%	02	Aquisição de bens e serviços	4.903.058,00	3.922.910,63	80,01%	26,88%
04	Taxas, multas e outras penalidades	165.720,00	95.509,79	57,63%	0,61%	03	Juros e outros encargos	94.593,00	85.827,56	90,73%	0,59%
05	Rendimentos da propriedade	1.315.264,00	1.425.362,03	108,37%	9,15%	04	Transferências correntes	1.068.698,00	931.617,78	87,17%	6,38%
06	Transferências correntes	8.579.667,00	8.459.748,29	98,60%	54,33%	05	Subsídios	10,00	0,00	0,00%	0,00%
07	Venda de bens e serviços correntes	1.411.321,00	1.466.280,45	103,89%	9,42%	06	Outras despesas correntes	126.199,00	102.074,02	80,88%	0,70%
08	Outras receitas correntes	46.201,00	13.146,11	28,45%	0,08%						
Totais da Receita Corrente		14.000.048,00	13.601.724,49	97,15%	87,36%	Totais das Despesas Correntes		10.603.285,00	9.389.981,34	88,56%	64,34%
09	Venda de bens de investimento	375.140,00	108.490,24	28,92%	0,70%	07	Aquisição de bens de capital	2.753.166,00	1.674.636,82	60,83%	11,48%
10	Transferências de capital	1.945.270,00	1.096.095,97	56,35%	7,04%	08	Transferências de capital	2.613.162,00	2.327.925,00	89,08%	15,95%
11	Activos financeiros	20,00	0,00	0,00%	0,00%	09	Activos financeiros	102.029,00	101.989,00	99,96%	0,70%
12	Passivos financeiros	0,00	0,00	0,00%	0,00%	10	Passivos financeiros	1.029.973,00	1.027.390,52	99,75%	7,04%
13	Outras receitas de capital	123.823,00	8.242,25	6,66%	0,05%	11	Outras despesas de capital	96.239,18	71.666,88	74,47%	0,49%
Totais da Receita de Capital		2.444.253,00	1.212.828,46	49,62%	7,79%						
15	Reposições não abatidas nos pagamentos	1,00	2.003,61	200361,00%	0,01%						
16	Saldo da gerência anterior	753.552,18	753.552,18	100,00%	4,84%						
Totais de Outras Receitas		753.553,18	755.555,79	100,27%	4,84%	Totais das Despesas de Capital		6.594.569,18	5.203.608,22	78,91%	35,66%
Totais Gerais		17.197.854,18	15.570.108,74	90,54%	100,00%	Totais Gerais		17.197.854,18	14.593.589,56	84,86%	100,00%

Nota: Grau de Execução % = Despesa ou receita/Dotações Corrigidas

Este quadro, permite desde logo constatar o seguinte:

- ✓ Ainda que com um diferencial de -343.397,68 € relativamente a 2015, em termos globais, a receita corrente mantém um desempenho muito razoável, já que, mesmo com a quebra no IMI, a taxa de execução situou-se em 97,15%.
- ✓ Em contrapartida, a receita de capital não chegou aos 50%, fazendo com que a execução da receita total ficasse em cerca de 90%;
- ✓ No que diz respeito à despesa, em termos globais, teve uma execução de 84,86%, com a despesa corrente bastante abaixo da receita corrente, o que provocou que fossem canalizados cerca de 4 milhões de euros para despesa de capital;
- ✓ Mas, se por um lado, a despesa corrente está controlada, por outro destaca o fraco desempenho do investimento (aquisição de bens de capital) em que apenas foi executado 60,83% do previsto, e representou apenas 11,48% do total da despesa.



Município de Monção

O quadro e gráfico seguintes mostram a trajetória da receita, entre 2011 e 2016, em que parece haver uma inversão de tendência e dos quais poderá concluir-se o seguinte:

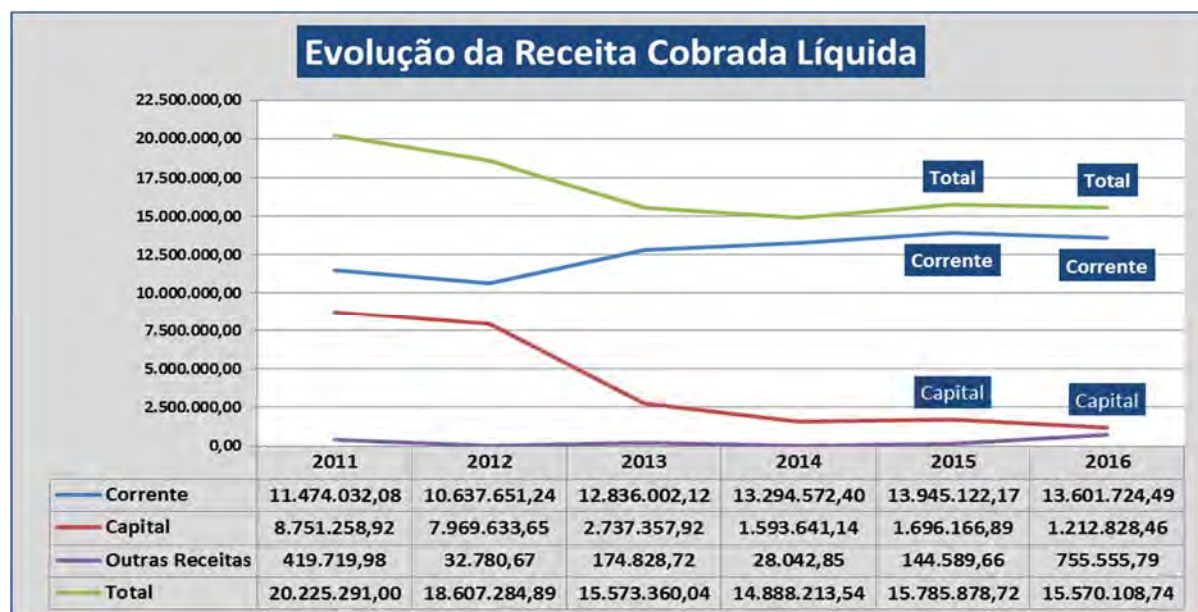
- ✓ A execução orçamental, entre 2011 e 2016, apresenta uma redução de -23,02%;
- ✓ A receita corrente apresenta um crescimento sustentado e para o mesmo período verifica-se um crescimento de 18,54%, ainda que, como notamos antes, tenha diminuído de 2015 para 2016;
- ✓ Em contrapartida, a receita de capital, pelos motivos já apontados, apresenta um decréscimo global de 85,44%;

Mapa Comparativo da Receita Total Cobrada Líquida

Ano: 2015

Código	Conta Orçamental	2011	2012	2013	2014	2015	2016
01	Impostos directos	1.577.890,94	1.678.444,36	2.009.616,29	2.148.581,24	2.674.088,59	2.080.284,42
02	Impostos indirectos	4.015,24	4.170,88	4.576,72	1.764,22	14.207,83	61.393,40
04	Taxas, multas e outras penalidades	464.422,57	199.649,34	170.856,00	120.760,24	165.227,42	95.509,79
05	Rendimentos da propriedade	1.245.081,88	938.946,62	1.303.870,01	1.446.934,69	1.220.880,82	1.425.362,03
06	Transferências correntes	6.761.501,02	6.480.728,67	7.976.303,61	8.200.881,09	8.451.599,61	8.459.748,29
07	Venda de bens e serviços correntes	1.334.583,37	1.316.164,27	1.359.890,35	1.354.454,13	1.375.360,40	1.466.280,45
08	Outras receitas correntes	86.537,06	19.547,10	10.889,14	21.196,79	43.757,50	13.146,11
Totais da Receita Corrente		11.474.032,08	10.637.651,24	12.836.002,12	13.294.572,40	13.945.122,17	13.601.724,49
09	Venda de bens de investimento	28.646,06	184.518,81	31.912,50	7.050,16	64.168,85	108.490,24
10	Transferências de capital	6.276.586,08	6.617.848,17	2.112.694,22	1.308.548,13	1.480.558,04	1.096.095,97
11	Activos financeiros	0,00	0,00	0,00	0,00	0,00	0,00
12	Passivos financeiros	2.026.306,80	1.095.486,00	400.000,00	250.000,00	150.000,00	0,00
13	Outras receitas de capital	0,00	39.000,00	17.922,48	0,00	1.440,00	8.242,25
Totais da Receita de Capital		8.331.538,94	7.936.852,98	2.562.529,20	1.565.598,29	1.696.166,89	1.212.828,46
15	Reposições não abatidas nos pagamentos						2.003,61
16	Saldo da gerência anterior	419.719,98	32.780,67	174.828,72	28.042,85	144.589,66	753.552,18
Totais de Outras Receitas		419.719,98	32.780,67	174.828,72	28.042,85	144.589,66	755.555,79
Totais Gerais		20.225.291,00	18.607.284,89	15.573.360,04	14.888.213,54	15.785.878,72	15.570.108,74

Evolução da Receita Cobrada Líquida

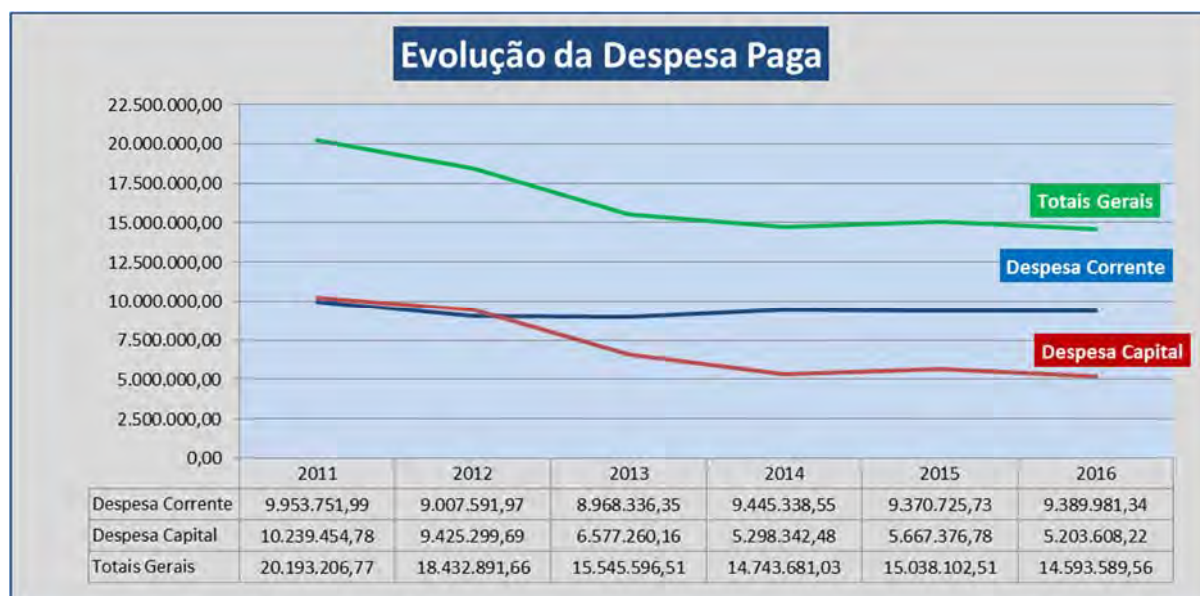




Município de Monção

Ora, a execução da receita e o objectivo de consolidação dos principais indicadores do Município, condicionam sempre a execução da despesa, nomeadamente a política de investimento, já que o aumento desta seria feito por recurso a endividamento, conforme decorre do quadro e gráfico seguintes:

Mapa Comparativo da Despesa Paga							
Código	Conta	2011	2012	2013	2014	2015	2016
01	Despesas com o pessoal	4.875.813,99	4.397.825,04	4.640.365,38	4.502.906,61	4.354.904,43	4.347.551,35
02	Aquisição de bens e serviços	3.598.406,71	3.376.998,26	3.112.125,26	3.769.116,32	3.923.342,38	3.922.910,63
03	Juros e outros encargos	227.956,12	210.375,28	159.122,32	140.026,48	109.761,56	85.827,56
04	Transferências correntes	1.215.648,89	969.771,05	1.013.648,08	948.633,73	943.369,49	931.617,78
05	Subsídios						
06	Outras despesas correntes	35.926,28	52.622,34	43.075,31	84.655,41	39.347,87	102.074,02
Totais da Despesa Corrente		9.953.751,99	9.007.591,97	8.968.336,35	9.445.338,55	9.370.725,73	9.389.981,34
07	Aquisição de bens de capital	5.698.197,47	5.756.266,05	2.899.924,04	1.784.130,77	2.293.927,05	1.674.636,82
08	Transferências de capital	1.447.755,48	1.805.873,58	1.979.816,44	2.079.538,51	1.835.509,15	2.327.925,00
09	Activos financeiros	12.500,00	30.000,00	72.000,00	3.000,00	101.989,00	101.989,00
10	Passivos financeiros	3.079.954,69	1.773.160,06	1.620.838,43	1.431.673,20	1.320.663,53	1.027.390,52
11	Outras despesas de capital	1.047,14	60.000,00	4.681,25	0,00	115.288,05	71.666,88
Totais da Despesa de Capital		10.239.454,78	9.425.299,69	6.577.260,16	5.298.342,48	5.667.376,78	5.203.608,22
Totais Gerais		20.193.206,77	18.432.891,66	15.545.596,51	14.743.681,03	15.038.102,51	14.593.589,56



A evolução da despesa permite retirar também algumas conclusões:

- ✓ Em termos globais, a redução da despesa total no período 2011-2016, foi de 27,73%;
- ✓ A despesa corrente, está relativamente bem controlada com oscilações entre os 9 e os 9,5 milhões de euros;

✓ Na despesa de capital a situação mais relevante é o escasso nível de investimento, apresentando as restantes rubricas desempenhos consentâneos com a estratégia dos órgãos representativos do Município, nomeadamente as transferências de capital, em que se nota o reforço do apoio às Freguesias e Associações e os passivos financeiros que reflectem a trajectória descendente das amortizações dos empréstimos de médio e longo prazo, bem assim como, a subida dos activos financeiros pela aquisição legalmente obrigatória de unidades de participação do Fundo Apoio Municipal;

Princípio do Equilíbrio		
Art.º 40º da Lei nº 73/2013, de 3 de Setembro		
Ano:2016		
Descrição	Valor	
Receita corrente bruta cobrada	13.601.724,49	
Despesa corrente facturada	9.955.429,14	
Saldo Corrente	3.646.295,35	
Amortizações médias de empréstimos de médio e longo prazo	976.589,38	
Saldo Final	2.669.705,97	
AM=Amortizações médias	K=Capital Contratado	A=Anos do Contrato remanescentes
AM= $\sum_1^n (K/A)$		

CAPACIDADE DE ENDIVIDAMENTO								1 de janeiro de 2016				
Cálculo efectuado nos termos do art.º 52º da Lei nº 73/2013, de 3 de Setembro												
Receita Corrente			Média	Factor	Capacidade Total	Endividament o Município (1)	Contribuição Sector Empresarial Local (2)	Exclusões à Dívida Bruta		Total	Margem	
2013	2014	2015						Dívidas não Orçamentais	Fundo Apoio Municipal		Absoluta	Utilizável
(1)	(2)	(3)	(4)=(1)+(2)+(3)/3	(5)	(6)=(4) x (5)	(7)	(8)	(9)	(10)	(11)=(7)+(8)-(9)-(19)	(12)=(6)-(11)	(13)=(12) x 20%
12.836.002,12	13.294.572,40	13.945.122,17	13.358.565,56	1,50	20.037.848,35	8.282.840,16	1.567.161,55	553.201,21	0,00	9.296.800,50	10.741.047,85	2.148.209,57
(5) - Factor definido pela Lei nº 73/2013, de 3 de Setembro												
(7) - Endividamento Bruto (Passivo) em Operações Orçamentais												
(8) - Entidades relevantes para o apuramento do montante da dívida total, conforme art.º 54º da Lei nº 73/2013, de 3 de Setembro, cujo valor após a prestação de contas das entidades poderá vir a alterar												



Município de Monção

CAPACIDADE DE ENDIVIDAMENTO									31 de dezembro de 2016			
Cálculo efectuado nos termos do art.º 52º da Lei nº 73/2013, de 3 de Setembro												
Receita Corrente			Média	Factor	Capacidade Total	Endividament o Município (1)	Contribuição Sector Empresarial Local (2)	Exclusões à Dívida Bruta		Total	Margem	
2013	2014	2015						Dívidas não Orçamentais	Fundo Apoio Municipal		Absoluta	Utilizável
(1)	(2)	(3)	(4)=(1)+(2)+(3)/3	(5)	(6)=(4) x (5)	(7)	(8)	(9)	(10)	(11)=(7)+(8)-(9)-(19)	(12)=(6)-(11)	(Ver Quadro)
12.836.002,12	13.294.572,40	13.945.122,17	13.358.565,56	1,50	20.037.848,35	7.766.998,76	1.524.155,09	667.950,86	509.943,65	8.113.259,34	11.924.589,01	3.331.750,73
(5) - Factor definido pela Lei nº 73/2013, de 3 de Setembro												
(7) - Endividamento Bruto (Passivo) em Operações Orçamentais												
(8) - Entidades relevantes para o apuramento do montante da dívida total, conforme art.º 54º da Lei nº 73/2013, de 3 de Setembro, cujo valor após a prestação de contas das entidades poderá vir a alterar												

Para melhor compreensão destes mapas, nomeadamente da capacidade de endividamento utilizável, refira-se o seguinte:

- ✓ No mapa referente a 1 Janeiro de 2016, a margem utilizável corresponde a 20% da margem absoluta;
- ✓ Nos mapas seguintes, 2º, 3º e 4º trimestres, a margem utilizável é calculada de acordo com o quadro seguinte;

Cálculo da Margem Utilizável em 31 de Dezembro			
Margem Utilizável	Dívida Total	Dívida Total	Margem Utilizável
01-01-2016	01-01-2016	31-12-2016	31-12-2016
(1)	(2)	(3)	$(4)=[(1)-((3)-(2))]$
2.148.209,57	9.296.800,50	8.113.259,34	3.331.750,73

Dito isto, destes dois quadros pode inferir-se o seguinte:

- ✓ O endividamento municipal (11), em 31 de Dezembro de 2016, corresponde a 40,49% da capacidade total de endividamento (6);
- ✓ A margem utilizável, para além do endividamento municipal é, naquela data, de mais 3.331.750,73 €, o que constitui uma margem confortável;

Por outro lado, o Município de Monção na vigência da Lei actual, pelo segundo ano consecutivo, fica fora do “Mecanismo de Alerta precoce de desvios” conforme está definido no art.º 56º da Lei nº 73/2013, de 3 de Setembro, segundo o qual a DGAL informa os membros do Governo responsáveis pelas áreas das finanças e das autarquias locais, bem como os presidentes dos órgãos executivo e deliberativo do município, e ainda o Banco de Portugal, sempre que o “Limite total da dívida”, previsto no quadro anterior, é ultrapassado e se durante dois anos consecutivos, o Município, tiver uma taxa de execução da receita prevista no orçamento respectivo inferior a 85 %, o que também foi conseguido, conforme mostra o quadro seguinte:



Município de Monção

ORÇAMENTO 2016	
Previsão de receita corrigida	17.197.854,18 €
Receita Total Cobrada	15.570.108,74 €
Execução	90,54%
A previsão de receita, integra a previsão inicial acrescida do saldo de gerência 2014	

Outros indicadores importantes que atestam a seriedade da gestão municipal, são os seguintes:

- ✓ Um prazo médio anual global de cerca de 54 dias, que representa um decréscimo de 6 dias relativamente a 2015:

Prazo Médio de Pagamento 2016	
Período	Dias
1º Trimestre	48
2º Trimestre	51
3º Trimestre	49
4º Trimestre (1)	67
(1) Que deverá ser corrigido em baixa após o reporte da Prestação de Contas	

- ✓ Um endividamento de curto prazo controlado, que compara com um saldo em operações orçamentais de 1.004.964,42 €, que o quadro seguinte documenta:

Evolução do endividamento de curto prazo		
Fornecedores e Outros Credores		
Anos	Valor	Variação
2011	2.999.484,74	
2012	1.451.753,73	-51,60%
2013	1.963.954,62	35,28%
2014	926.485,54	-52,83%
2015	665.039,32	-66,14%
2016	781.808,60	17,56%

Saldo de Tesouraria	1.004.964,42 €
Dívida de curto Prazo	781.808,60 €
Diferença	223.155,82 €



Município de Monção

IV – RECEITA

Durante o exercício de 2016, a receita comportou-se da seguinte forma:

Mapa de Execução da Receita				
Ano: 2016				
Classificação Orçamental		Dotação Actual	Receita Cobrada Líquida	Grau de Execução (%)
Código	Conta			
01	Impostos directos	2.475.180,00	2.080.284,42	84,05%
02	Impostos indirectos	6.695,00	61.393,40	917,00%
04	Taxas, multas e outras penalidades	165.720,00	95.509,79	57,63%
05	Rendimentos da propriedade	1.315.264,00	1.425.362,03	108,37%
06	Transferências correntes	8.579.667,00	8.459.748,29	98,60%
07	Venda de bens e serviços correntes	1.411.321,00	1.466.280,45	103,89%
08	Outras receitas correntes	46.201,00	13.146,11	28,45%
Totais da Receita Corrente		14.000.048,00	13.601.724,49	97,15%
09	Venda de bens de investimento	375.140,00	108.490,24	28,92%
10	Transferências de capital	1.945.270,00	1.096.095,97	56,35%
11	Activos financeiros	20,00	0,00	0,00%
12	Passivos financeiros	0,00	0,00	0,00%
13	Outras receitas de capital	123.823,00	8.242,25	6,66%
Totais da Receita de Capital		2.444.253,00	1.212.828,46	49,62%
15	Reposições não abatidas nos pagamentos	1,00	2.003,61	200361,00%
16	Saldo da gerência anterior	753.552,18	753.552,18	100,00%
Totais de Outras Receitas		753.553,18	755.555,79	100,27%
Totais Gerais		17.197.854,18	15.570.108,74	90,54%

Este quadro permite-nos aferir o seguinte:

- ✓ A previsão da receita corrente cumpriu-se satisfatoriamente, já que a sua execução foi de 97,76%, pese embora o fraco desempenho dos impostos directos, nomeadamente o IMI, em que a execução (84,05%) compara com (117,63%) em 2015;
- ✓ A execução da receita de capital continua a ser fraca, especialmente pelo quadro comunitário ainda não estar a funcionar em velocidade cruzeiro e assim as transferências de capital, entre a previsão e a execução apresentarem um diferencial de 1.231.424,54 €;
- ✓ A reafirmação de que com esta execução global (90,54%) o Município, durante os dois próximos anos, vai ficar fora do radar do “Mecanismo de Alerta precoce de desvios”.

4.1 – FONTES DE FINANCIAMENTO

O quadro e gráfico seguintes constituem um dos principais instrumentos de análise das contas municipais:

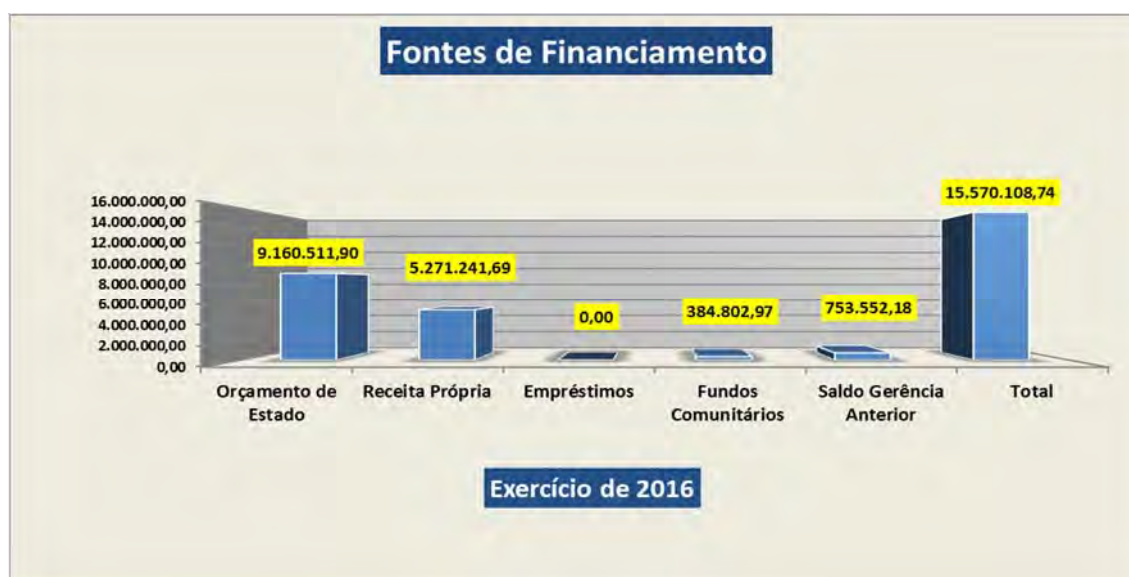


Município de Monção

Resumo da Fontes de Financiamento

Ano: 2016

Tipo de Fonte		Receita Cobrada		Peso Relativo (%)	
		Parcial	Total	Parcial	Total
Transferências ou subsídios com origem no OE	FEF-Fundo Equilíbrio Financeiro	7.112.931,00	9.160.511,90	45,68%	58,83%
	FSM-Fundo Social Municipal	371.304,00		2,38%	
	IRS-Imposto sobre Rendimento	397.121,00		2,55%	
	Ministério da Educação	1.230.123,77		7,90%	
	Outras Transferências	49.032,13		0,31%	
Receita Própria	Impostos Directos	2.080.284,42	5.271.241,69	13,36%	33,85%
	Impostos Indirectos	61.393,40		0,39%	
	Taxas,Multas e Outras Penalidades	95.509,79		0,61%	
	Rendimentos de Propriedade	1.425.362,03		9,15%	
	Venda de Bens e Serviços	1.466.280,45		9,42%	
	Venda de Bens de Investimento	108.490,24		0,70%	
	Outras Receitas	33.921,36		0,22%	
Empréstimos		0,00	0,00	0,00%	0,00%
Fundos Comunitários e Outras Transferências		384.802,97	384.802,97	2,47%	2,47%
Saldo da Gerência Anterior		753.552,18	753.552,18	4,84%	4,84%
Totais		15.570.108,74	15.570.108,74	100,00%	100,00%



Mantém-se a grande dependência das transferências do Orçamento de Estado, que representam 58,83% da receita total, o que implica um ligeiro aumento relativamente a 2015 (57,66%), que encontra explicação nas razões antes referidas (impostos directos) que provocaram uma diminuição na receita total.

Dentro destas transferências, assumem particular relevância as provenientes do Ministério da Educação, destinadas a pagar os encargos com as remunerações do pessoal que ingressou no quadro do Município através do contrato de execução nº 250/2009, mas que tendencialmente deverão diminuir, ainda que lentamente, fruto das saídas destes trabalhadores que se vierem a verificar. Neste âmbito, conseguimos que o Ministério da Educação, efectuassem o pagamento de mais 6 trabalhadores.



Município de Monção

Outra das fontes de financiamento importantes é a designada “Receita Própria”, principalmente a arrecadada a título de impostos directos, rendimentos de propriedade e venda de bens e serviços, que deverá continuar a apresentar um bom desempenho, nos anos futuros.

É importante ainda referir que, tal como as transferências do Orçamento de Estado, as grandes componentes da receita própria transmitem grande segurança de arrecadação, podendo até concluir-se que o Orçamento Municipal terá durante muito tempo um limiar mínimo de cerca de 14 milhões de euros.

As restantes fontes de financiamento, ou dependerão do recurso ao crédito de médio e longo prazo, ou das transferências de fundos comunitários, o que também significa alguma volatilidade na sua arrecadação.

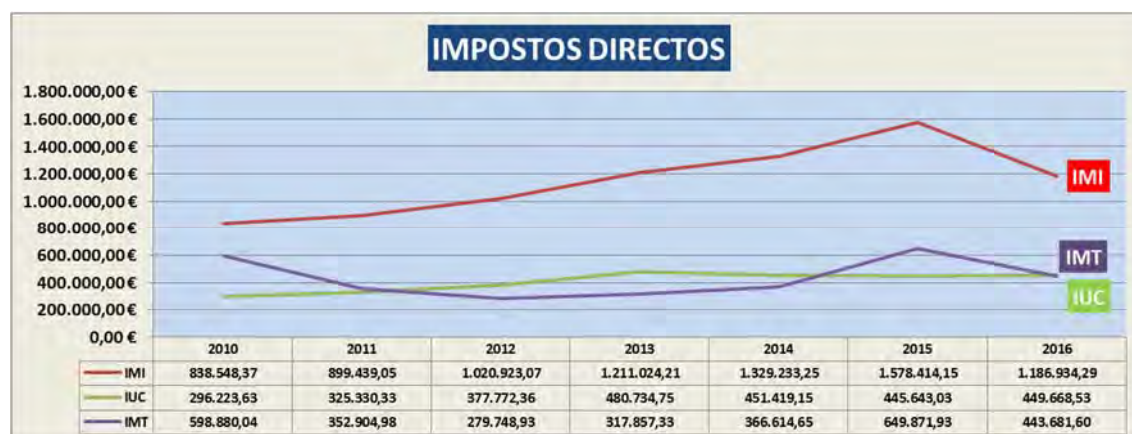
4.2 – IMPOSTOS DIRECTOS

No quadro seguinte, apresenta-se a evolução desta importante fonte de receita própria:

Impostos Directos		Anos							Variação (%)	
		2010	2011	2012	2013	2014	2015	2016	2015-2016	2010-2016
Imposto sobre Imóveis	IMI	838.548,37	899.439,05	1.020.923,07	1.211.024,21	1.329.233,25	1.578.414,15	1.186.934,29	-24,80%	41,55%
Imposto municipal sobre veículos	IUC	296.223,63	325.330,33	377.772,36	480.734,75	451.419,15	445.643,03	449.668,53	0,90%	51,80%
Imposto s/ Transmissão Imóveis	IMT	598.880,04	352.904,98	279.748,93	317.857,33	366.614,65	649.871,93	443.681,60	-31,73%	-25,91%
Total		1.733.652,04	1.577.674,36	1.678.444,36	2.009.616,29	2.147.267,05	2.673.929,11	2.080.284,42	-22,20%	19,99%

- ✓ A execução dos impostos directos mostra uma diminuição de 22,20% relativamente ao ano anterior e ficou bastante aquém da previsão;
- ✓ A diminuição do IMI, parece encontrar melhor explicação na isenção automática Valor patrimonial/rendimento do titular, do que na taxa mínima e nas deduções para agregados com dependentes a cargo;
- ✓ O IMT retoma valores normais, após o espectacular crescimento em 2015, decorrente de uma operação imobiliária efectuada por uma das grandes superfícies instaladas em Monção, pelo que a sua trajectória, tal como o IUC, deverá manter-se relativamente constante;

O que acabamos de referir, compreende-se melhor pela análise do gráfico seguinte:



Transferências do Orçamento de Estado		Receita Total Cobrada						
		2010	2011	2012	2013	2014	2015	2016
Correntes	Fundo de Equilíbrio Financeiro	4.658.059,00	4.416.490,00	4.179.527,00	5.572.703,00	6.096.155,00	6.310.873,00	6.401.638,00
	Fundo Social Municipal	278.984,00	264.516,00	250.478,00	250.478,00	250.478,00	371.304,00	371.304,00
	Participação Fixa no IRS	322.610,00	321.442,00	333.048,00	333.048,00	317.512,00	446.011,00	397.121,00
Total - Correntes		5.259.653,00	5.002.448,00	4.763.053,00	6.156.229,00	6.664.145,00	7.128.188,00	7.170.063,00
Capital	Fundo de Equilíbrio Financeiro	3.105.372,00	2.944.326,00	2.786.352,00	1.393.176,00	677.350,00	701.208,00	711.293,00
Total- Capital		3.105.372,00	2.944.326,00	2.786.352,00	1.393.176,00	677.350,00	701.208,00	711.293,00
Total Geral		8.365.025,00	7.946.774,00	7.549.405,00	7.549.405,00	7.341.495,00	7.829.396,00	7.881.356,00
Variação 2010 - 2011		-418.251,00						
Variação 2011 - 2012		-397.369,00						
Variação 2012 - 2013				0,00				
Variação 2013 - 2014				-207.910,00				
Variação 2014 - 2015						487.901,00		
Variação 2015 - 2016								51.960,00
Variação total 2010 - 2016		-483.669,00						



Município de Monção

4.4 – FUNDOS COMUNITÁRIOS E OUTRAS TRANSFERÊNCIAS

Constituindo os fundos comunitários e outras transferências uma fonte de financiamento destinada quase exclusivamente a investimento, dos gráficos seguintes poderá concluir-se o seguinte:

- ✓ Uma grande volatilidade, que acompanha os ciclos dos vários quadros comunitários;
- ✓ O enorme decréscimo que se verifica a partir de 2012, verificando-se que nos últimos quatro anos andamos a saldar candidaturas do quadro comunitário anterior;

No entanto, à data em que estamos a elaborar o presente documento, verifica-se que foram já aprovadas, para além do “Levantamento Cadastral de Infraestruturas dos Sistemas Públicos de Abastecimento de Água e Águas Residuais” e a “Requalificação da Zona do Porcalho”, a candidatura ao PARU - Plano de Acção de Regeneração Urbana, a candidatura ao PAMUS-Plano de Acção para a Mobilidade Urbana Sustentável do Alto Minho, a candidatura ao E-GOV Alto Minho (Promoção das TIC), Vários Saneamentos (Mazedo; Milagres(Cambeses); Troporiz; Serzedo-Longos Vales e Monte Redondo-Troviscoso), o abastecimento de água a Merufe e espera-se que, brevemente, Emparcelamento de Moreira e Barroças e Taias;





Município de Monção

4.5 – RENDIMENTOS DE PROPRIEDADE

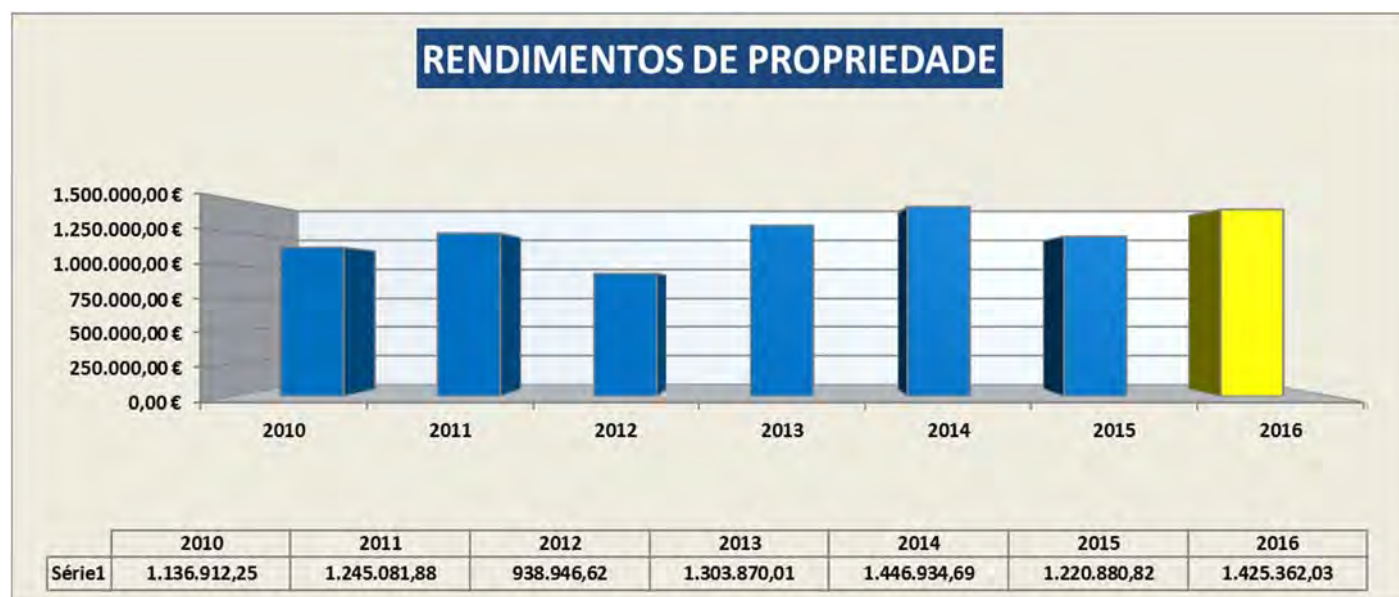
Na decomposição da receita própria municipal, esta será a terceira na hierarquia e como tal, constitui uma importante fonte de financiamento quer pelo seu valor quer pela grande segurança da sua arrecadação, nomeadamente por:

- ✓ Por se tratarem de concessões do Município;
- ✓ Em apenas três rubricas (Feiras- Concessão da EDP- Parque Eólico) o montante arrecadado é de 1.223.936,32 €;

Por outro lado, esta fonte de financiamento retoma o seu valor normal, acima de 1.400.000 €, e consubstancia um crescimento relativamente a 2015 de 16,74%.

A sua evolução é a seguinte, em quadro e em gráfico:

Evolução dos Rendimentos de Propriedade										
Conta Orçamental	2010	2011	2012	2013	2014	2015	2010-2015		2016	
							Totais	Peso Relativo	Valor	Peso Relativo
Mercado Municipal	26.477,39	26.153,48	26.621,51	27.096,07	23.785,64	23.565,50	153.699,59	2,11%	28.856,21	2,02%
Centro Coordenador de Transportes	21.948,65	20.258,80	17.690,88	17.912,28	18.428,88	18.724,08	114.963,57	1,58%	19.028,36	1,33%
Estabelecimento Termal (Novo Edifício)					147.600,00	33.661,88	181.261,88	2,49%	54.758,39	3,84%
Feiras	104.072,07	94.674,26	118.032,35	167.386,46	166.983,97	166.816,36	817.965,47	11,22%	167.242,36	11,73%
Concessão da EDP	511.231,60	521.719,88	538.856,16	545.205,68	545.307,76	542.624,64	3.204.945,72	43,95%	546.237,64	38,32%
Parque Eólico	431.360,00	545.501,81	205.216,05	521.853,29	489.517,97	418.766,17	2.612.215,29	35,82%	510.456,32	35,81%
Outros Rendimentos	41.822,54	36.773,65	32.529,67	24.416,23	55.310,47	16.722,19	207.574,75	2,85%	98.782,75	6,93%
Totais	1.136.912,25	1.245.081,88	938.946,62	1.303.870,01	1.446.934,69	1.220.880,82	7.292.626,27	100,00%	1.425.362,03	100,00%



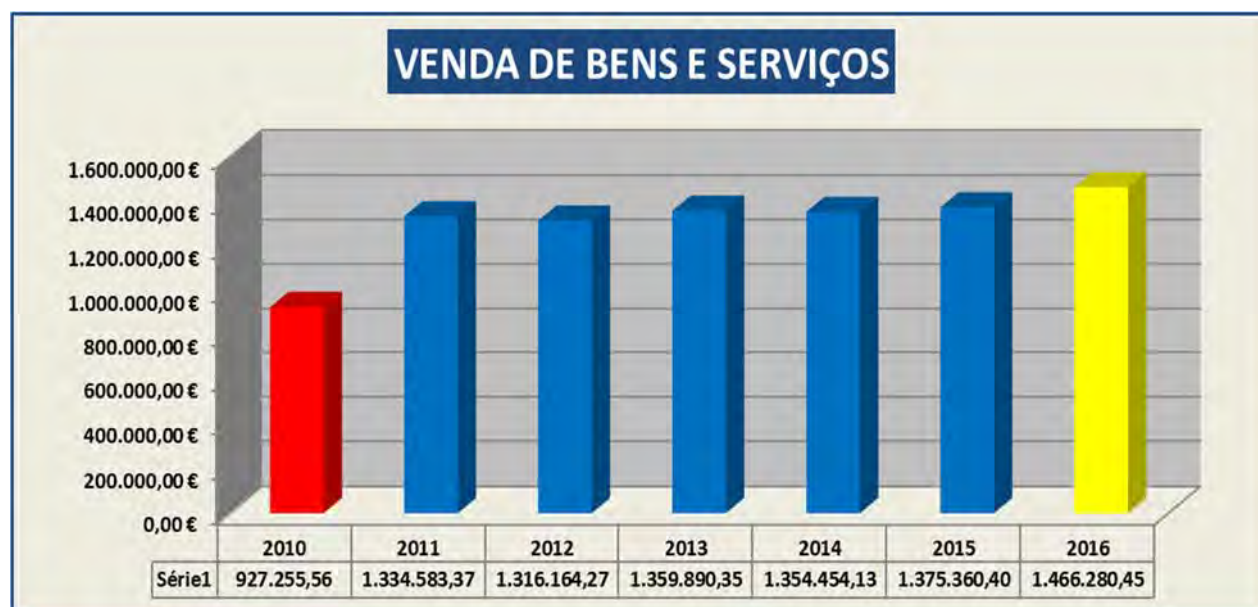


Município de Monção

4.6 – VENDA DE BENS E SERVIÇOS

Ocupando um lugar importante na arrecadação da receita própria do município, supera já o 1,4 milhões de euros e manifesta, a partir de 2011, uma grande estabilidade de crescimento, pese embora a política de taxas e preços não sofrer alterações há 5 anos, conforme decorre do gráfico e quadro seguintes:

Evolução da Venda de Bens e Serviços							
Conta Orçamental	2010	2011	2012	2013	2014	2015	2016
Abastecimento Domiciliário de Água	480.657,86	651.034,33	612.681,92	595.743,60	593.868,62	614.527,26	685.124,81
Paço do Alvarinho	14.442,20	19.248,05	12.513,25	10.377,75	9.130,25	9.578,75	8.706,00
Cantinas Escolares - Refeições	0,00	73.112,52	96.577,08	79.775,71	96.651,00	86.214,78	83.694,10
Cine-Teatro João Verde	0,00	0,00	0,00	73.940,00	66.500,00	70.267,00	68.492,50
Piscina Municipal Coberta	82.508,45	131.429,75	147.300,32	162.424,81	150.535,90	149.551,30	160.815,29
Saneamento	103.494,64	233.119,68	252.838,92	253.776,94	263.670,60	271.353,79	297.000,49
Resíduos sólidos	59.408,51	63.897,77	60.870,38	63.053,24	63.794,86	65.432,48	67.139,52
Transportes Escolares	36.916,41	23.525,56	19.866,52	17.863,05	12.979,33	9.845,17	9.322,63
Ramais de Ligação de Água	58.348,16	49.029,87	26.140,23	20.065,81	16.378,57	9.785,12	3.273,36
Ramais de Saneamento	36.341,65	34.751,19	23.080,78	12.982,31	6.381,41	6.281,74	1.366,38
Outras Vendas de Bens e Serviços	55.137,68	55.434,65	64.294,87	69.887,13	74.563,59	82.523,01	81.345,37
Totais	927.255,56	1.334.583,37	1.316.164,27	1.359.890,35	1.354.454,13	1.375.360,40	1.466.280,45



A convicção manifestada no parágrafo anterior de grande estabilidade decorre do facto de a grande maioria da receita arrecadada neste grupo de contas decorrer de serviços essenciais, com grandes possibilidades de crescimento, principalmente no saneamento e resíduos sólidos, não obstante as restantes rubricas não essenciais apresentarem alguma volatilidade na sua arrecadação porque dependentes de opções dos utentes e, em certa medida, do legislador:



Município de Monção

Conta Orçamental	2015	2016	Variação (%)	Peso Relativo - 2016 (%)	Peso Acumulado - 2016 (%)
Abastecimento Domiciliário de Água	614.527,26	685.124,81	11,49%	46,73%	83,66%
Saneamento	271.353,79	297.000,49	9,45%	20,26%	
Piscina Municipal Coberta	149.551,30	160.815,29	7,53%	10,97%	
Cantinas Escolares - Refeições	86.214,78	83.694,10	-2,92%	5,71%	
Paço do Alvarinho	9.578,75	8.706,00	-9,11%	0,59%	84,25%
Cine-Teatro João Verde	70.267,00	68.492,50	-2,53%	4,67%	88,92%
Resíduos sólidos	65.432,48	67.139,52	2,61%	4,58%	93,50%
Transportes Escolares	9.845,17	9.322,63	-5,31%	0,64%	94,14%
Ramais de Ligação de Água	9.785,12	3.273,36	-66,55%	0,22%	94,36%
Ramais de Saneamento	6.281,74	1.366,38	-78,25%	0,09%	94,45%
Outras Vendas de Bens e Serviços	82.523,01	81.345,37	-1,43%	5,55%	100,00%
Totais	1.375.360,40	1.466.280,45		100,00%	

Contudo, a expectativa era de que este tipo de receita ultrapasse também o 1.400.000 €, o que foi superado especialmente devido ao desempenho do abastecimento de água e saneamento e piscina municipal.

4.7 – IMPOSTOS INDIRECTOS E TAXAS, MULTAS E OUTRAS PENALIDADES

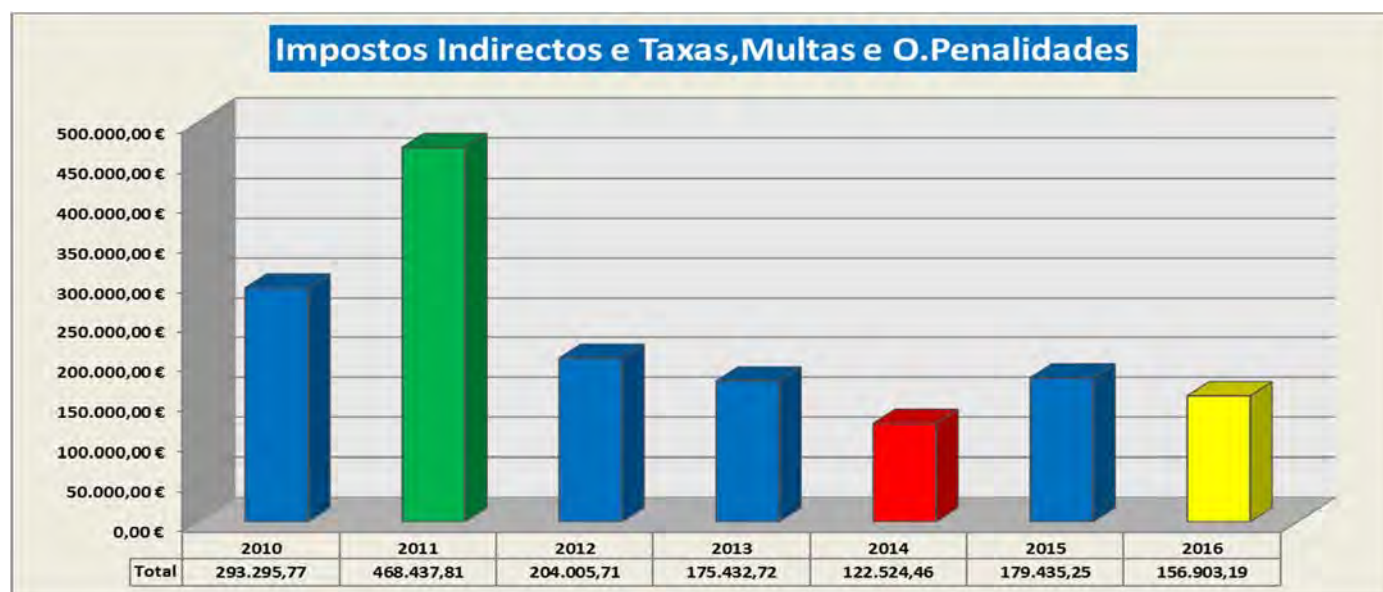
Relativamente a estes dois agregados optamos por agrupá-los porque o tipo de receita é praticamente a mesma, diferenciando apenas se o cliente é particular ou empresa, e antes do novo sistema de facturação a aplicação não diferenciava.

Este grupo de contas é, sem dúvida, um daqueles que maior dependência mostra relativamente a factores externos, nomeadamente a economia no seu conjunto e especificamente do sector da construção e imobiliário, a que acresce a política da autarquia de não complicar a vida das pessoas através das taxas. Assim, a sua evolução é a seguinte:

Impostos Indirectos e Taxas, Multas e Outras Penalidades							
Conta Orçamental	2010	2011	2012	2013	2014	2015	2016
Loteamentos e obras	246.907,92	424.330,60	149.216,66	126.976,34	72.427,41	131.411,48	106.941,16
Ocupação da via pública	7.095,87	5.886,18	7.750,71	7.627,21	9.991,54	16.971,30	21.719,25
Publicidade	4.849,01	4.011,49	4.334,69	4.559,30	809,27	663,56	697,13
Multas e outras penalidades	6.710,20	8.951,68	13.683,87	9.915,82	12.769,85	3.599,97	2.460,78
Outras Taxas	27.732,77	25.257,86	29.019,78	26.354,05	26.526,39	26.788,94	25.084,87
Totais	293.295,77	468.437,81	204.005,71	175.432,72	122.524,46	179.435,25	156.903,19



Município de Monção



4.8 – RESTANTES RECEITAS

As restantes receitas não suscitam qualquer comentário, por serem residuais ou então apenas terem um carácter ocasional (outras receitas, venda de bens de investimento e saldo da gerência anterior).

V – DESPESA

No exercício de 2016, a despesa, em termos de caixa, comportou-se da forma que o quadro seguinte documenta:

Execução da Despesa					
Ano: 2016					
Classificação Orçamental		Dotações Corrigidas	Despesas Pagas	Grau de Execução %	Peso Relativo no Total %
Código	Conta				
01	Despesas com o pessoal	4.410.727,00	4.347.551,35	98,57%	29,79%
02	Aquisição de bens e serviços	4.903.058,00	3.922.910,63	80,01%	26,88%
03	Juros e outros encargos	94.593,00	85.827,56	90,73%	0,59%
04	Transferências correntes	1.068.698,00	931.617,78	87,17%	6,38%
05	Subsídios	10,00	0,00	0,00%	0,00%
06	Outras despesas correntes	126.199,00	102.074,02	80,88%	0,70%
	Totais das Despesas Correntes	10.603.285,00	9.389.981,34	88,56%	64,34%
07	Aquisição de bens de capital	2.753.166,00	1.674.636,82	60,83%	11,48%
08	Transferências de capital	2.613.162,00	2.327.925,00	89,08%	15,95%
09	Activos financeiros	102.029,00	101.989,00	99,96%	0,70%
10	Passivos financeiros	1.029.973,00	1.027.390,52	99,75%	7,04%
11	Outras despesas de capital	96.239,18	71.666,88	74,47%	0,49%
	Totais das Despesas de Capital	6.594.569,18	5.203.608,22	78,91%	35,66%
	Total Geral	17.197.854,18	14.593.589,56	84,86%	100,00%
Nota: Grau de Execução % = Despesas Pagas/Dotações Corrigidas					



Município de Monção

Por outro lado, em termos globais, o desempenho foi o seguinte:

Resumo do Controlo Orçamental da Despesa

Ano: 2016

Código	Conta	Dotação Corrigida	Compromisso	Facturado	Pago	Dívida
Despesas Correntes						
01	Despesas com o pessoal	4.410.727,00	4.355.591,80	4.349.295,31	4.347.551,35	1.743,96
02	Aquisição de bens e serviços	4.903.058,00	4.771.604,06	4.451.199,24	3.922.910,63	528.288,61
03	Juros e outros encargos	94.593,00	85.827,56	85.827,56	85.827,56	0,00
04	Transferências correntes	1.068.698,00	1.016.851,51	965.712,41	931.617,78	34.094,63
05	Subsídios	10,00	0,00	0,00	0,00	0,00
06	Outras despesas correntes	126.199,00	103.394,62	103.394,62	102.074,02	1.320,60
Sub-totais		10.603.285,00	10.333.269,55	9.955.429,14	9.389.981,34	565.447,80
Despesas de Capital						
07	Aquisição de bens de capital	2.753.166,00	2.276.368,24	1.888.468,60	1.674.636,82	213.831,78
08	Transferências de capital	2.613.162,00	2.444.897,54	2.329.017,30	2.327.925,00	1.092,30
09	Activos financeiros	102.029,00	101.989,00	101.989,00	101.989,00	0,00
10	Passivos financeiros	1.029.973,00	1.027.390,52	1.027.390,52	1.027.390,52	0,00
11	Outras despesas de capital	96.239,18	85.031,25	73.103,60	71.666,88	1.436,72
Sub-totais		6.594.569,18	5.935.676,55	5.419.969,02	5.203.608,22	216.360,80
Totais Gerais		17.197.854,18	16.268.946,10	15.375.398,16	14.593.589,56	781.808,60

Destes dois quadros, poderá inferir-se o seguinte:

- ✓ A execução da despesa (84,86%) ficou aquém da execução da receita (90,54%), o que em valor ascende a 976.519,18 €;
- ✓ A dívida de curto prazo, mantém-se controlada, conforme decorre do quadro seguinte, e compara com o saldo de gerência 2016, no valor de 1.004.964,42 €, assumindo um valor que é praticamente a facturação do mês de Dezembro;

Dívida de curto prazo		
2013	1.963.954,62 €	
2014	926.485,54 €	-52,83%
2015	665.039,32 €	-28,22%
2016	781.808,60 €	17,56%

- ✓ Como consequência deste desempenho, o Município não tem pagamentos em atraso e paga aos seus fornecedores com um prazo médio de 54 dias, conforme decorre do quadro seguinte:

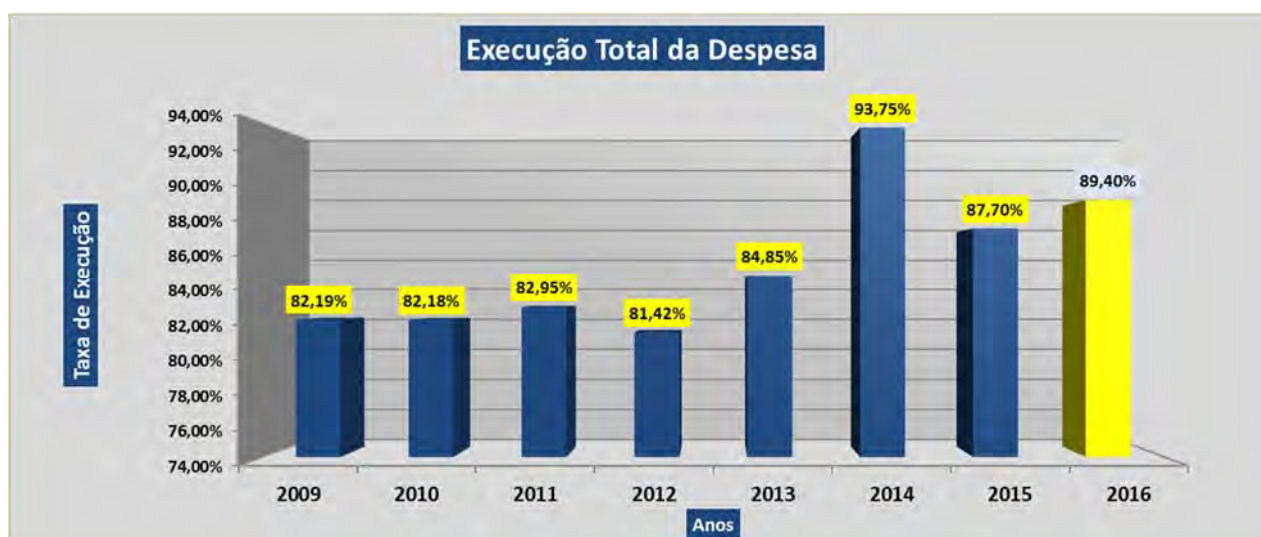


Município de Monção

Prazo Médio de Pagamento 2016	
Período	Dias
1º Trimestre	48
2º Trimestre	51
3º Trimestre	49
4º Trimestre (1)	67
(1) Que deverá ser corrigido em baixa após o reporte da Prestação de Contas	

- ✓ Finalmente, a execução total da despesa está reflectida no quadro e gráfico seguintes, que melhorou ligeiramente relativamente ao ano anterior, especialmente devido a uma alteração orçamental de redução da receita e da despesa:

EXECUÇÃO TOTAL DA DESPESA					
ANO	DESPESA PAGA	ENCARGOS ASSUMIDOS E NÃO PAGOS	TOTAL	DESPESA PREVISTA	TAXA DE EXECUÇÃO (%)
2009	18.690.845,83	2.645.737,92	21.336.583,75	25.959.039,91	82,19%
2010	19.704.479,66	3.466.169,79	23.170.649,45	28.194.805,71	82,18%
2011	20.193.206,77	2.999.484,74	23.192.691,51	27.958.372,98	82,95%
2012	18.432.891,66	1.451.753,73	19.884.645,39	24.423.794,67	81,42%
2013	15.545.596,51	1.963.954,62	17.509.551,13	20.636.000,72	84,85%
2014	14.743.681,03	926.485,54	15.670.166,57	16.715.136,85	93,75%
2015	15.038.102,51	665.039,32	15.703.141,83	17.904.767,66	87,70%
2016	14.593.589,56	781.808,60	15.375.398,16	17.197.854,18	89,40%





Município de Monção

5.1 – DESPESAS COM PESSOAL

Neste agregado, sendo o Município a maior entidade do concelho, continuamos convencidos de que uma das formas de contribuir para o desenvolvimento da economia local, é também, dentro dos limites legais e na medida em que o exercício das competências o justifique, que o Município deve manter níveis de emprego compatíveis com a sua dimensão, o que, de certa forma, se pode constatar pelo quadro seguinte:

CARREIRAS		EFETIVOS EM 31-12-2016							EVOLUÇÃO DOS EFETIVOS TOTAIS						
		SITUAÇÃO 31-12-2016				CT Tempo Indeterminado	Contrato a termo resolutivo		TOTAL	(em 31 de dezembro)					
		TOTAL	Afecto à Educação				Termo Certo e Total	Termo Certo e Parcial (1)							
			Do Município	Do Acordo Ministério Educação	Total					2015	2014	2013	2012	2011	2010
Cargos / carreiras / categorias	Directores de Departamento	0							0						
	Chefe de Divisão	5				5			5	5	7	7	7	7	4
	Técnico Superior	25	1		1	24	1		25	33	36	37	46	47	48
	Especialista de Informática	0							0						
	Técnico de Informática	3				3			3	3	3	3	3	3	3
	Assistente Técnico	51	1	13	14	50	1		51	50	52	53	55	55	53
	Encarregado Geral Operacional	0							0						
	Assistente Operacional	158	30	57	87	149	9		158	150	155	174	177	187	192
	Fiscal Municipal	2				2			2		2	2	2	2	2
	Fiscal de Obras	0							0						
	Outros	2				2			2	2					
	Prestadores de Serviço		2				2			2	2	2	6	5	4
Totais		248	32	70	102	237	11	0	248	245	257	282	295	305	306

Deste quadro decorre o seguinte:

- ✓ Mantém-se a gestão prudente da política de recursos humanos;
- ✓ Verifica-se também um esforço em diminuir a precariedade do emprego, existindo apenas 11 situações com contratos a termo certo e tempo total;

Por outro lado, este é também um dos indicadores mais analisados nos municípios portugueses, porque os valores que envolve são efectivamente importantes, conforme resulta do quadro seguinte:

EVOLUÇÃO DAS DESPESAS COM PESSOAL							
Conta	2010	2011	2012	2013	2014	2015	2016
Despesas com o pessoal	4.807.202,20	4.875.813,99	4.397.825,04	4.640.365,38	4.502.906,61	4.354.904,43	4.347.551,35
Despesa Corrente	9.543.572,81	9.953.751,99	9.007.591,97	8.968.336,35	9.445.338,55	9.370.725,73	9.389.981,34
Despesa Total	19.704.479,66	20.193.206,77	18.432.891,66	15.545.596,51	14.743.681,03	15.038.102,51	14.593.589,56
Peso relativo das despesas com pessoal na:							
Despesa Corrente	50,37%	48,98%	48,82%	51,74%	47,67%	46,47%	46,30%
Despesa Total	24,40%	24,15%	23,86%	29,85%	30,54%	28,96%	29,79%



Município de Monção



Note-se, contudo, que os valores das despesas com pessoal estão bastante influenciados, pelo pessoal não docente que transitou do Ministério da Educação para o Município pelo contrato de execução nº 250/2009.

No entanto, também é verdade, que a transferência do Ministério da Educação, durante 2016, ascendeu ao valor de 1.230.123,77 €, para 70 trabalhadores, não obstante o peso do sector da educação no mapa de pessoal não se ficar por aqui, em virtude de o Município aportar mais 32 trabalhadores.

Finalmente, para efeitos meramente estatísticos, registamos o seguinte quadro:

População Total (Censos 2011)	Efectivos Totais	Efectivos por 1000 Habitantes	Efectivos Pagos pelo M.Educação	Estatística sem efectivos pagos pelo M.Educação	
				Efectivos	Efectivos por 1000 Habitantes
19.179	248	13	70	178	9

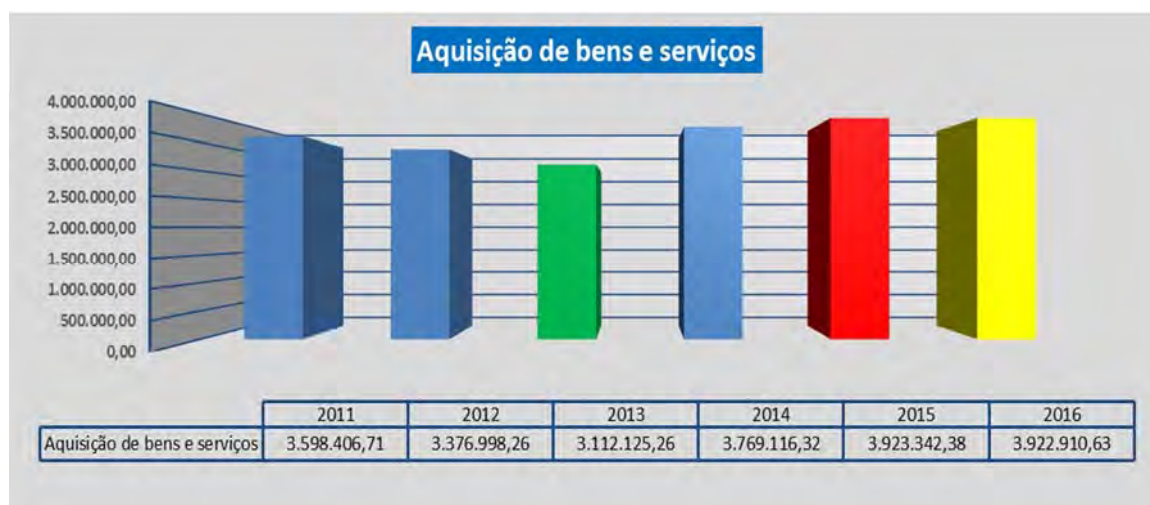
5.2 – AQUISIÇÃO DE BENS E SERVIÇOS

Este é um grupo importante da despesa porque, conforme o quadro seguinte documenta, por um lado, poderá valer cerca de 26% da despesa total, e por outro, porque abarca uma boa parte das competências municipais em sectores como os serviços auxiliares da educação, a conservação e reparação do património e os designados serviços essenciais (iluminação pública, abastecimento de água, saneamento, recolha e tratamento de resíduos), etc.

EVOLUÇÃO DA AQUISIÇÃO DE BENS E SERVIÇOS						
Conta	2011	2012	2013	2014	2015	2016
Aquisição de bens e serviços	3.598.406,71	3.376.998,26	3.112.125,26	3.769.116,32	3.923.342,38	3.922.910,63
Despesa Corrente	9.953.751,99	9.007.591,97	8.968.336,35	9.445.338,55	9.370.725,73	9.389.981,34
Despesa Total	20.193.206,77	18.432.891,66	15.545.596,51	14.743.681,03	15.038.102,51	14.593.589,56
Peso relativo da aquisição de bens e serviços na:						
Despesa Corrente	36,15%	37,49%	34,70%	39,90%	41,87%	41,78%
Despesa Total	17,82%	18,32%	20,02%	25,56%	26,09%	26,88%



Município de Monção



Reafirmamos a nossa convicção de que, por um lado, o Município de Monção deve investir selectivamente em áreas que lhe possam conferir alguma vantagem comparativa, por outro, que importará olhar para este tipo de despesas, algumas das quais, como a água ou saneamento, com tendência para crescer rapidamente, e realizar algum investimento na sua própria organização, projectos e obra, dos quais possa resultar maior eficiência. O quadro seguinte pretende fornecer uma listagem significativa deste tipo de bens e serviços:

Aquisição de Bens e Serviços	Valor Pago		Variação (2015-2014)	
	2015	2016	Negativa	Positiva
Combustíveis e lubrificantes	127.433,49	128.572,20		1.138,71
Alimentação-Refeições confeccionadas	91.597,92	95.872,66		4.274,74
Água	95.640,01	59.785,84	-35.854,17	
Outros bens	90.883,10	92.477,95		1.594,85
Encargos das instalações (energia eléctrica)	999.572,27	942.305,26	-57.267,01	
Limpeza e higiene	59.778,86	57.148,49	-2.630,37	
Conservação de bens	59.872,77	52.678,52	-7.194,25	
Comunicações	62.174,06	78.475,35		16.301,29
Transportes Escolares	335.421,06	427.048,95		91.627,89
Seguros	30.856,36	30.105,68	-750,68	
Publicidade	74.692,01	107.794,97		33.102,96
Assistência técnica	51.101,58	31.602,28	-19.499,30	
Recolha de Resíduos Sólidos	456.007,00	423.399,03	-32.607,97	
Tratamento de Esgotos	367.931,20	310.804,26	-57.126,94	
Limpeza e Manutenção de Parques e Jardins	42.189,00	38.683,50	-3.505,50	
Outros trabalhos especializados	661.723,31	725.574,45		63.851,14
Encargos de cobrança de receitas	72.147,70	58.923,69	-13.224,01	
Outras Aquisições de Bens e Serviços	244.320,68	261.657,55		17.336,87
Total	3.923.342,38	3.922.910,63	-229.660,20	229.228,45
Evolução	-0,01%		-431,75 €	



Município de Monção

5.3 – TRANSFERÊNCIAS CORRENTES E DE CAPITAL

Sem prejuízo de uma maior discriminação, constante do controlo orçamental da despesa, no quadro seguinte, resumem-se os valores transferidos por tipo de entidades, para 2015 e 2016, no âmbito de uma política, que assumindo o montante total de 3.259.542,78 €, tem por base o seguinte:

- ✓ Garantir às freguesias, transferências correntes para comparticipação dos encargos com serviços auxiliares da educação e alguns eventos, bem assim como, através das transferências de capital, a definição de projectos e obras;
- ✓ Apoiar as associações e colectividades, pelo seu inestimável papel no âmbito social, cultural, desportivo e ensino profissional;
- ✓ Apoiar as famílias, através dos incentivos à formação de quadros médios e superiores, auxílios económicos directos e medicamentos;
- ✓ Participar em associações de municípios e regiões de turismo, de interesse para o Município;

Tipo de Entidades	Valor Pago			
	Transferências Correntes		Transferências de Capital	
	2015	2016	2015	2016
Sociedades e quase sociedades não financeiras				
Empresas públicas municipais e intermunicipais				
<i>Matadouro Regional de Monção, EM</i>		30.000,00		
Outras	0,00	0,00		
Administração central				
Agrupamento de Escolas de Monção	42.574,34	45.244,00		
Administração Regional de Saúde do Norte	256,59	0,00		
Administração local				
Freguesias	193.110,04	155.302,03	1.245.757,70	1.582.511,01
Associações de municípios	101.984,74	63.362,03		15.863,09
Regiões de turismo	3.000,00	1.500,00		
Instituições Sem Fins Lucrativos (ISFL)				
Protecção civil	172.037,22	170.102,99	40.000,00	45.267,90
Ipss	86.317,00	94.568,60	140.000,00	246.372,58
Desportivas	110.239,54	117.077,26	27.338,45	94.041,14
Bandas musicais	44.026,00	63.367,18	87.413,00	20.000,00
Rancho folclóricos	58.467,00	63.223,97	0,00	4.400,00
Culturais/recreativas e cívicas	24.214,13	32.710,36	15.000,00	39.469,28
Outras associações/entidades	89.374,80	68.294,00	280.000,00	280.000,00
Famílias				
Programas Ocupacionais/Estágios Profissionais(1)		6.268,65		
Incentivos à Formação João Verde	10.885,50	12.155,00		
Agrup. Escolas - Auxílios Económicos Diretos	6.707,20	5.147,15		
Apoio à Aquisição de Medicamentos	175,39	3.294,56		
Totais	943.369,49	931.617,78	1.835.509,15	2.327.925,00

(1) - Compara com 29,215,98 €, em 2015, registado numa de conta de encargos com remunerações



Município de Monção

5.4 – ACTIVOS E PASSIVOS FINANCEIROS

Empréstimos

Conforme referimos na introdução, este é um dos bons indicadores do Município, desde logo pelos seguintes motivos:

- ✓ Na sua contratação permitiram avultados investimentos e simultaneamente suprir a componente da autarquia nas candidaturas aprovadas a fundos comunitários;
- ✓ Por, desde 2006, apresentarem uma trajectória descendente, de 14.300.028,17 € em 2005 para 5.860.144,63 € em 2016, dando nota de uma preocupação intergeracional da gestão municipal;
- ✓ Em 2016, relativamente a 2015, terem sido reduzidos em 14,55% (1.014.802,01€) e representarem, conjuntamente com juros, 7,04% da despesa total;
- ✓ Por, neste exercício, tal como nos anteriores, terem por base uma taxa média de juros de 1,24%;
- ✓ Por permitirem ao Município usufruir de uma imagem de confiança junto do sistema financeiro;

Os quadros e gráfico que a seguir apresentamos, constataam o que acabamos de referir:

Empréstimos de médio e longo prazo		
SalDOS em 31 de Dezembro		
Anos	Valor	Variação (%)
2005	14.300.028,17	9,96%
2006	14.064.342,94	-1,65%
2007	13.428.728,12	-4,52%
2008	12.586.344,07	-6,27%
2009	12.420.144,18	-1,32%
2010	11.219.443,75	-9,67%
2011	11.125.795,86	-0,83%
2012	10.448.121,80	-6,09%
2013	9.227.283,37	-11,68%
2014	8.045.610,17	-12,81%
2015	6.874.946,64	-14,55%
2016	5.860.144,63	-14,76%

Empréstimos de médio e longo prazo			
Ano	Encargos Anuais		
	Amortizações	Juros	Totais
2005	715.239,12	363.682,83	1.078.921,95
2006	848.482,08	450.454,04	1.298.936,12
2007	885.616,24	608.429,62	1.494.045,86
2008	842.384,05	657.191,69	1.499.575,74
2009	1.067.509,89	316.902,26	1.384.412,15
2010	1.200.700,43	147.213,91	1.347.914,34
2011	1.187.954,69	194.375,31	1.382.330,00
2012	1.223.160,06	190.805,38	1.413.965,44
2013	1.220.838,43	144.292,21	1.365.130,64
2014	1.181.673,20	133.474,33	1.315.147,53
2015	1.170.663,53	108.653,45	1.279.316,98
2016	1.014.802,01	85.345,52	1.100.147,53

Empréstimos de médio e longo prazo			
Evolução das taxas de juro médias			
Ano	Valor em Dívida	Juros Pagos	Taxa de Juro Média Anual
2005	14.300.028,17	363.682,83	2,80%
2006	14.064.342,94	450.454,04	3,15%
2007	13.428.728,12	608.429,62	4,33%
2008	12.586.344,07	657.191,69	4,89%
2009	12.420.144,18	316.902,26	2,52%
2010	11.219.443,75	147.213,91	1,19%
2011	11.125.795,86	194.375,31	1,73%
2012	10.448.121,80	190.805,38	1,71%
2013	9.227.283,37	144.292,21	1,38%
2014	8.045.610,17	133.474,33	1,45%
2015	6.874.946,64	108.653,45	1,35%
2016	5.860.144,63	85.345,52	1,24%

[illegible]



Município de Monção

Outros Passivos Financeiros

Neste grupo está inscrita a conta FEE – Fundo de Eficiência Energética, criada no âmbito de uma candidatura aprovada através da CIM, designada “Iluminar o Alto Minho” em que o Município recebeu uma comparticipação de 148.860,02 €, mas cujo contrato previa, a título de partilha de poupanças líquidas com o investimento realizado, a devolução de 77.454,96 €, de acordo com o seguinte calendário:

Descrição	Total a Pagar	Pagamentos						
		2016	2017	2018	2019	2020	2021	2021
FEE	77.454,96	12.588,51	10.811,08	10.811,08	10.811,08	10.811,08	10.811,08	10.811,08

Note-se ainda que esta conta, tal como as anteriores, origina também endividamento de longo prazo.

5.5 – PLANO PLURIANUAL DE INVESTIMENTOS

Os valores do Plano Plurianual de Investimentos, incluindo a execução (Realizado/Dotação), são os constantes do quadro seguinte:

EXECUÇÃO DO PLANO PLURIANUAL DE INVESTIMENTOS					2016
Financiamento Definido	Compromisso	Realizado Total	Pago	Dívida	Execução
2.753.166,00 €	2.276.368,24 €	1.888.468,60 €	1.674.636,82 €	213.831,78 €	68,59%

No quadro seguinte apresentam-se os maiores destaques do Plano Plurianual de Investimentos:

OB	PRG	Projecto		Designação	Realizado Total
		Ano/nº	Acc		
01	001	2003/38		Escolas do 1º Ciclo e Pré-Primárias	
01	001	2003/38	2	Parque Escolar de Mazedo	48.346,50
02	003	2003/48		Recuperação do Património Histórico	
02	003	2003/48	4	Recuperação do Património Histórico de Lapela	75.462,29
03	003	2003/34		Rede Viária Inter-Freguesias - Exercícios Anteriores	
03	003	2003/34	9	EM 304 - Troviscoso - Merufe	199.374,06
03	003	2003/34	11	Beneficiação da Antiga EN202-1ª Fase (Troviscoso-Bela)	11.102,23
03	003	2003/34	12	Beneficiação da Antiga EN202-2ª Fase (Bela-Barbeita)	199.378,52
03	003	2003/34	13	Minho Park-Variante à E.M.507-Acesso(Inclui Aquisição de Terrenos)	269.834,49
03	003	2003/34	14	Minho Park-Variante à E.M.507-Desvio(Entrada Sul)	35.867,28



Município de Monção

OB	PRG	Projecto		Designação	Realizado Total
		Ano/nº	Acc		
03	003	2015/34		Rede Viária Inter-Freguesias - 2015	
04	001	2015/62		Saneamento Básico - 2015	
04	002	2016/62		Águas Pluviais	
04	002	2016/62	70	Águas Pluviais (Inclui canal de drenagem do Porcalho)	17.140,73
04	003	2003/65		Cemitérios	
04	003	2003/65	1	Cemitério Municipal	55.170,52
04	004	2003/67	99	Outras Obras de Abastecimentos de Água	28.656,24
04	005	2003/66		Parques e Jardins	
04	005	2003/66	1	Jardins Municipais - Diversos	9.856,90
04	010	2003/68		Zonas Fluviais de Lazer	
04	010	2003/68	2	Zona Fluvial do Senhor do Rio - Segude	12.644,74
06	001	2003/70		Estudos e Projectos	
06	001	2003/70	4	Programa Estratégico de RU -Preparar proposta de candidatura ao Portugal 2020	24.292,50
06	003	2015/72		Obras de Beneficiação Urbana - 2015	
06	003	2015/72	10	Requalificação da Antiga Estação	190.819,12
06	003	2015/72	13	Fornecimento e Montagem de Equipamento Electromecânico para Fonte Luminosa na Danaide	24.994,80
06	004	2007/100		Iluminação Pública	
06	004	2007/100	1	Iluminação Pública	19.042,04
07	002	2009/75		Projectos de Desenvolvimento Turístico	
07	002	2009/75	4	Recuperação do Edifício das Termas Antigas	41.886,13
07	003	2008/74		Projectos de Desenvolvimento na Indústria e Energia	
07	003	2008/74	2	Pólo Industrial da Lagoa (Inclui incubadora de Empresas)	64.678,68
07	004	2004/74		Projectos de Desenvolvimento em Mercados e Feiras	
07	004	2004/74	4	Mercado Municipal	37.592,92
07	008	2007/76		Aquisição de Imóveis	
07	008	2007/76	99	Aquisição de Imóveis	15.000,00



Município de Monção

OB	PRG	Projecto		Designação	Realizado Total
		Ano/nº	Acc		
07	009	2007/77		Aquisição de Terrenos	
08	001	2015/90		Instalações e Equipamentos - 2015	
08	002	2007/91		Equipamento Administrativo e Informático	
08	002	2007/91	2	Equipamento Informático	20.281,21
08	002	2007/91	3	Software Informático	54.252,64
08	003	2008/94		Equipamento de Transporte	
08	004	2007/94		Equipamento de Obras e Recolha de Resíduos	
08	004	2007/94	2	Equipamento de Recolha de Resíduos	29.198,97
08	005	2003/79		Imóveis - Serviços (Locação Financeira)	
08	005	2003/79	1	Banco BPI/Prédio Praça Deu-La-Deu	21.103,79
08	099	2008/96		Outros Investimentos	
08	099	2008/96	4	Modernização dos Serviços-Implementação do E_GOV (Informática)	10.619,67

AGRADECIMENTOS

Para concluir gostaríamos de agradecer a todos aqueles que de uma forma ou de outra colaboraram com a gestão municipal, neste ano particularmente difícil, especialmente aos trabalhadores do Município, aos Órgãos Autárquicos, destacando o especial empenho das Juntas de Freguesia e das várias Associações do Município.

Monção e Paços do Município, 31 de Março de 2017

O Presidente da Câmara

Augusto Henrique Oliveira Domingues

PRESTAÇÃO DE CONTAS 2016

Proposta de aplicação de resultados



Município de Monção

PROPOSTA DE APLICAÇÃO DE RESULTADOS Exercício de 2016

Considerando:

- ✓ Que o Resultado Líquido apurado no exercício de 2016, foi de 773.394,05 €
- ✓ Que pela norma 2.7.3.4 do Pocal é obrigatório o reforço do património até que o valor contabilístico da conta 51 «Património» corresponda a 20% do activo líquido, e aquela conta apresenta um saldo actual de 13.220.531,96 €, não se torna necessário afectar a esta conta qualquer valor, uma vez que o saldo antes referido é superior a 20% do activo líquido;
- ✓ Que a norma 2.7.3.5 do Pocal, obriga também a afectar a Reserva Legal 5% do Resultado Líquido do exercício;
- ✓ A demonstração do cálculo é a seguinte:

Aplicação de Resultados	Critério				Saldo Património 2015	Distribuição
	Descrição	%	Base	TOTAL		
Reforço do Património em cumprimento da norma 2.7.3.4 do Pocal	Activo Líquido	20,00%	64.167.538,32 €	12.833.507,66 €	13.220.531,96 €	0,00 €
Reserva Legal (5%), para cumprimento da norma 2.7.3.5 do Pocal	Resultado Líquido	5,00%	773.394,05 €	38.669,70 €		38.669,70 €
Resultados Transitados	Diferença entre Resultados Líquidos e a soma do reforço do património e o reforço de Reservas Legais					734.724,35 €
Total						773.394,05 €

Em face disto e nos termos da legislação em vigor, nomeadamente o Decreto – Lei nº 54-A/99, de 22/02, (Pocal), propõe-se a seguinte aplicação de resultados:

Reforço do Património em cumprimento da norma 2.7.3.4 do Pocal	Não Aplicável
Reserva Legal (5%), para cumprimento da norma 2.7.3.5 do Pocal	38.669,70 €
Resultados Transitados	734.724,35 €
Total	773.394,05 €

Monção e Paços do Município, 31 de Março de 2017

O Presidente da Câmara

Augusto Henrique Oliveira Domingues

PRESTAÇÃO DE CONTAS
2016

Balanço



MUNICÍPIO DE MONÇÃO

BALANÇO

2016

Contas Pocal		Exercícios			
		2016			2015
Código	Designação	AB	AP	AL	AL
Activo					
Imobilizado					
Bens de domínio público					
451	Terrenos e recursos naturais	0,00	0,00	0,00	0,00
452	Edifícios	502.271,90	52.826,70	449.445,20	440.564,78
453	Outras construções e infra-estruturas	34.017.608,70	16.742.305,25	17.275.303,45	18.043.034,49
455	Bens do património histórico, artístico e cultural	116.425,89	0,00	116.425,89	116.425,89
459	Outros bens de domínio público	0,00	0,00	0,00	0,00
445	Imobilizações em curso	6.232.733,30	0,00	6.232.733,30	5.996.617,51
446	Adiantamentos por conta de bens de domínio público	0,00	0,00	0,00	0,00
		40.869.039,79	16.795.131,95	24.073.907,84	24.596.642,67
Imobilizações incorpóreas					
431	Despesas de instalação	0,00	0,00	0,00	0,00
432	Despesas de investigação e desenvolvimento	541.578,36	519.751,06	21.827,30	59.139,82
433	Propriedade industrial e outros direitos	997.999,26	884.553,12	113.446,14	167.021,86
443	Imobilizações em curso	434.725,88	0,00	434.725,88	249.475,90
449	Adiantamentos por conta de imobilizações incorpóreas	0,00	0,00	0,00	0,00
		1.974.303,50	1.404.304,18	569.999,32	475.637,58
Imobilizações Corpóreas					
421	Terrenos e recursos naturais	2.134.522,07	0,00	2.134.522,07	2.134.522,07
422	Edifícios e outras construções	38.570.478,75	7.839.400,32	30.731.078,43	31.491.071,80
423	Equipamento básico	2.991.319,39	2.410.277,43	581.041,96	758.907,48
424	Equipamento de transporte	511.621,21	484.332,37	27.288,84	53.963,09
425	Ferramentas e utensílios	1.585,01	1.585,01	0,00	57,00
426	Equipamento administrativo	250.690,80	227.358,39	23.332,41	30.916,14
427	Taras e vasilhame	0,00	0,00	0,00	0,00
429	Outras imobilizações corpóreas	34.188,78	0,00	34.188,78	34.188,78
442	Imobilizações em curso	941.906,22	0,00	941.906,22	594.017,13
448	Adiantamentos por conta de imobilizações corpóreas	0,00	0,00	0,00	0,00
		45.436.312,23	10.962.953,52	34.473.358,71	35.097.643,49
Investimentos Financeiros					
411	Partes de capital	2.346.888,32	0,00	2.346.888,32	2.346.888,32
412	Obrigações e títulos de participação	713.921,65	0,00	713.921,65	101.989,00
414	Investimentos em imóveis	0,00	0,00	0,00	0,00
415	Outras aplicações financeiras	0,00	0,00	0,00	0,00
441	Imobilizações em curso	0,00	0,00	0,00	0,00
447	Adiantamentos por conta de investimentos financeiros	0,00	0,00	0,00	0,00
		3.060.809,97	0,00	3.060.809,97	2.448.877,32
Circulante					
Existências					
36	Matérias-primas, subsidiárias e de consumo	2.081,45	0,00	2.081,45	0,00
35	Produtos e trabalhos em curso	0,00	0,00	0,00	0,00
34	Subprodutos, desperdícios, resíduos e refugos	0,00	0,00	0,00	0,00
33	Produto acabados e intermédios	0,00	0,00	0,00	0,00
32	Mercadorias	0,00	0,00	0,00	2.081,45
37	Adiantamentos por conta de compras	0,00	0,00	0,00	0,00
		2.081,45	0,00	2.081,45	2.081,45
Dívidas de terceiros - Médio e longo prazo (a)					
Dívidas de terceiros - Curto prazo					
28	Empréstimos concedidos	0,00	0,00	0,00	0,00
211	Clientes, c/c	164.619,86	149.879,95	14.739,91	77.060,84
212	Contribuintes, c/c	150,59	89,02	61,57	0,00
213	Utentes, c/c	0,00	0,00	0,00	0,00



MUNICÍPIO DE MONÇÃO

BALANÇO		2016			
Contas Pocal		Exercícios			
		2016			2015
Código	Designação	AB	AP	AL	AL
218	Cientes, contribuintes e utentes de cobrança duvidosa	0,00	0,00	0,00	0,00
251	Devedores pela execução do orçamento	0,00	0,00	0,00	0,00
229	Adiantamentos a fornecedores	0,00	0,00	0,00	0,00
2619	Adiantamentos a fornecedores de imobilizado	0,00	0,00	0,00	0,00
24	Estado e outros entes públicos	130.863,03	0,00	130.863,03	121.633,35
264	Administração autárquica	0,00	0,00	0,00	0,00
262 + 263 + 267 + 268	Outros devedores	138.459,90	106.107,62	32.352,28	39.789,39
		434.093,38	256.076,59	178.016,79	238.483,58
Títulos negociáveis					
151	Ações	0,00	0,00	0,00	0,00
152	Obrigações e títulos de participação	0,00	0,00	0,00	0,00
153	Títulos de dívida pública	0,00	0,00	0,00	0,00
159	Outros títulos	0,00	0,00	0,00	0,00
18	Outras aplicações de tesouraria	325.000,00	0,00	325.000,00	250.000,00
		325.000,00	0,00	325.000,00	250.000,00
Depósitos em instituições financeiras e caixa					
12	Depósitos em instituições financeiras	1.345.097,02	0,00	1.345.097,02	1.051.028,75
11	Caixa	4.476,46	0,00	4.476,46	5.724,64
		1.349.573,48	0,00	1.349.573,48	1.056.753,39
Acréscimos e diferimentos					
271	Acréscimos de proveitos	134.790,76	0,00	134.790,76	231.649,00
272	Custos diferidos	0,00	0,00	0,00	0,00
		134.790,76	0,00	134.790,76	231.649,00
Total de Amortizações			29.162.389,65		
Total de Provisões			256.076,59		
Total do Activo		93.586.004,56	29.418.466,24	64.167.538,32	64.397.768,48
Fundos Próprios e Passivo					
Fundos próprios					
51	Património			13.220.531,96	13.220.531,96
55	Ajustamento de partes de capital em empresas			0,00	0,00
56	Reservas de reavaliação			0,00	0,00
Reservas					
571	Reservas legais			2.324.690,31	2.241.977,63
572	Reservas estatutárias			0,00	0,00
573	Reservas contratuais			0,00	0,00
574	Reservas livres			0,00	0,00
575	Subsídios			102.137,34	102.137,34
576	Doações			0,00	0,00
577	Reservas decorrentes de transferência de activos			0,00	0,00
59	Resultado transitados			21.334.755,95	19.774.302,73
88	Resultado líquido do exercício			773.394,05	1.654.253,56
Total de Fundos Próprios				37.755.509,61	36.993.203,22
Passivo					
292	Provisões para riscos e encargos			100.459,62	289.480,24
				100.459,62	289.480,24
Dívidas a terceiros - Médio e longo prazo (a)					
2312	Dívidas a instituições de crédito			5.860.144,63	6.874.946,64
2313	Dívidas a Instituições de Crédito			0,00	0,00
2612	Locação Financeira Imobiliária			64.352,37	85.456,16
268	Fundo de Apoio Municipal			509.943,65	
268	Fundo de Eficiência Energética			64.866,45	
				6.499.307,10	6.960.402,80
Dívidas a terceiros - Curto prazo					
2311	Empréstimos de curto prazo			0,00	0,00



MUNICÍPIO DE MONÇÃO

BALANÇO

2016

Contas Pocal		Exercícios			
		2016			2015
Código	Designação	AB	AP	AL	AL
269	Adiantamentos por conta de vendas			0,00	0,00
221	Fornecedores, c/c			527.863,79	498.081,37
228	Fornecedores - Facturas em recepção e conferência			15.848,69	15.852,99
252	Credores pela execução do orçamento			0,00	0,00
217	Clientes e utentes c/ cauções			29.906,56	29.906,56
219	Adiantamentos de clientes, contribuintes e utentes			0,00	0,00
2611	Fornecedores de imobilizado, c/c			223.668,50	136.826,18
24	Estado e outros entes públicos			3.232,49	3.521,92
264	Administração autárquica			30.760,97	26.142,13
262 + 263 + 267 + 268	Outros credores			644.896,11	532.673,13
2618	Fornecedores de Imobilizado-Facturas em Recepção e Conferência			79.433,08	79.433,08
				1.555.610,19	1.322.437,36
Acréscimos e diferimentos					
273	Acréscimos de custos			278.817,94	277.793,94
274	Proveitos diferidos			17.977.833,86	18.554.450,92
				18.256.651,80	18.832.244,86
Total do Passivo				26.412.028,71	27.404.565,26
Total dos Fundos Próprios e do Passivo				64.167.538,32	64.397.768,48

O Chefe de Divisão	O Presidente da Câmara
	
Antonio Manuel Ferreira Fernandes	Augusto Henrique Oliveira Domingues

PRESTAÇÃO DE CONTAS
2016

Demonstração de resultados



MUNICÍPIO DE MONÇÃO

DEMONSTRAÇÃO DE RESULTADOS LÍQUIDOS

2016

Contas Pocal		Exercícios			
Designação	Código	2016		2015	
Custos e Perdas					
Custos das mercadorias vendidas e das matérias consumidas:	61				
Mercadorias	612				
Matérias	616	76.372,16	76.372,16	65.713,51	65.713,51
Fornecimentos e serviços externos	62	3.746.612,30		3.562.556,60	
Custos com o pessoal:					
Remunerações	641+642	3.472.159,23		3.450.406,41	
Encargos sociais	643 a 648	905.188,62	8.123.960,15	902.504,34	7.915.467,35
Transf. e subsídios correntes concedidos e prestações sociais	63	948.842,05	948.842,05	906.567,80	906.567,80
Amortizações do exercício	66	2.740.698,59		2.709.207,14	
Provisões do exercício	67	122.387,26	2.863.085,85	184.585,89	2.893.793,03
Outros custos e perdas operacionais	65	43.725,59	43.725,59	25.582,18	25.582,18
(A)			12.055.985,80		11.807.123,87
Custos e perdas financeiras	68	92.687,73	92.687,73	116.621,98	116.621,98
(C)			12.148.673,53		11.923.745,85
Custos e perdas extraordinárias	69	2.449.237,41	2.449.237,41	1.912.838,90	1.912.838,90
(E)			14.597.910,94		13.836.584,75
Resultado líquido do exercício	88	773.394,05	773.394,05	1.654.253,56	1.654.253,56
			15.371.304,99		15.490.838,31
Proveitos e Ganhos					
Vendas e prestações de serviços:					
Vendas de mercadorias	7111	1.810,48		2.095,60	
Vendas de produtos	7112+7113	460.484,27		399.739,59	
Prestações de serviços	712	908.231,39		942.379,85	
Outras Receitas Correntes	713	12.682,76		8.960,68	
Reembolsos e Restituições	714	-523,26		-150,05	
Anulação de Vendas e Prestações de Serviços	716	-57,05	1.382.628,59	-99,34	1.352.926,33
Impostos e taxas	72	2.234.726,83		2.849.923,87	
Variação da produção		0,00		0,00	
Trabalhos para a própria entidade	75	0,00		0,00	
Proveitos suplementares	73	0,00		0,00	
Transferências e subsídios obtidos	74	9.174.977,90		9.153.755,71	
Outros proveitos e ganhos operacionais	76	0,00	11.409.704,73	0,00	12.003.679,58
(B)			12.792.333,32		13.356.605,91
Proveitos e ganhos financeiros	78	1.332.878,36	1.332.878,36	1.282.162,75	1.282.162,75
(D)			14.125.211,68		14.638.768,66
Proveitos e ganhos extraordinários	79	1.246.093,31	1.246.093,31	852.069,65	852.069,65
(F)			15.371.304,99		15.490.838,31

RESUMO:

Resultados Operacionais (B) - (A)	736.347,52	1.549.482,04
Resultados Financeiros (D-B) - (C-A)	1.240.190,63	1.165.540,77
Resultados Correntes (D) - (C)	1.976.538,15	2.715.022,81
Resultado Líquido do Exercício (F) - (E)	773.394,05	1.654.253,56

O Chefe de Divisão

Antonio Manuel Ferreira Fernandes

O Presidente da Câmara

Augusto Henrique Oliveira Domingues

PRESTAÇÃO DE CONTAS
2016

Controlo orçamental da despesa

**MUNICÍPIO DE MONÇÃO****Controlo Orçamental da Despesa****Ano: 2016**

Unidade: €

Classificação Orçamental		Dotações Corrigidas	Compromissos Assumidos			Despesas Pagas			Diferenças			Grau de Execução %
Código	Conta		Exercício	Exercícios Futuros	Total	Exercício Corrente	Exercícios Anteriores	Total	Dotação Não Comprometida	Saldo	Compromissos por Pagar	
	Câmara Municipal e Serviços Municipais	17.197.854,18	16.268.946,10	9.517.968,33	25.786.914,43	13.942.537,38	651.052,18	14.593.589,56	928.908,08	2.604.264,62	1.675.356,54	84,86%
01	Despesas com o pessoal	4.410.727,00	4.355.591,80	0,00	4.355.591,80	4.345.517,94	2.033,41	4.347.551,35	55.135,20	63.175,65	8.040,45	98,57%
0101	Remunerações certas e permanentes	3.380.122,00	3.347.495,00	0,00	3.347.495,00	3.347.495,00	0,00	3.347.495,00	32.627,00	32.627,00	0,00	99,03%
010101	Titulares órgãos soberania e memb. órgãos autárq.	99.107,00	99.097,38	0,00	99.097,38	99.097,38	0,00	99.097,38	9,62	9,62	0,00	99,99%
010104	Pessoal quadros-Regime contrato individ. trabalho	2.351.956,00	2.327.191,96	0,00	2.327.191,96	2.327.191,96	0,00	2.327.191,96	24.764,04	24.764,04	0,00	98,95%
01010401	Pessoal em funções	2.351.926,00	2.327.191,96	0,00	2.327.191,96	2.327.191,96	0,00	2.327.191,96	24.734,04	24.734,04	0,00	98,95%
01010402	Alterações obrigatórias de posicion. remuneratório	10,00	0,00	0,00	0,00	0,00	0,00	0,00	10,00	10,00	0,00	0,00%
01010403	Alterações facultativas de posicion. remuneratório	10,00	0,00	0,00	0,00	0,00	0,00	0,00	10,00	10,00	0,00	0,00%
01010404	Recrutamento de Pessoal para novos postos trabalho	10,00	0,00	0,00	0,00	0,00	0,00	0,00	10,00	10,00	0,00	0,00%
010106	Pessoal contratado a termo	113.713,00	113.549,11	0,00	113.549,11	113.549,11	0,00	113.549,11	163,89	163,89	0,00	99,86%
01010601	Pessoal em funções	18.024,00	17.953,90	0,00	17.953,90	17.953,90	0,00	17.953,90	70,10	70,10	0,00	99,61%
01010602	Alterações obrigatórias de posicion. remuneratório	10,00	0,00	0,00	0,00	0,00	0,00	0,00	10,00	10,00	0,00	0,00%
01010603	Alterações facultativas de posicion. remuneratório	10,00	0,00	0,00	0,00	0,00	0,00	0,00	10,00	10,00	0,00	0,00%
01010604	Recrutamento de Pessoal para novos postos trabalho	95.669,00	95.595,21	0,00	95.595,21	95.595,21	0,00	95.595,21	73,79	73,79	0,00	99,92%
010107	Pessoal em regime de tarefa ou avença	28.810,00	28.713,80	0,00	28.713,80	28.713,80	0,00	28.713,80	96,20	96,20	0,00	99,67%
010108	Pessoal aguardando aposentação	4.810,00	4.802,37	0,00	4.802,37	4.802,37	0,00	4.802,37	7,63	7,63	0,00	99,84%
010109	Pessoal em qualquer outra situação	1.901,00	1.881,42	0,00	1.881,42	1.881,42	0,00	1.881,42	19,58	19,58	0,00	98,97%
01010901	Gabinete de Apoio Pessoal	1.891,00	1.881,42	0,00	1.881,42	1.881,42	0,00	1.881,42	9,58	9,58	0,00	99,49%
01010902	Estágios Profissionais - Administração Pública	0,00	0,00	0,00	0,00	0,00	0,00	0,00	0,00	0,00	0,00	0,00%
01010903	Programas Ocupacionais	0,00	0,00	0,00	0,00	0,00	0,00	0,00	0,00	0,00	0,00	0,00%
01010909	Outras Situações	10,00	0,00	0,00	0,00	0,00	0,00	0,00	10,00	10,00	0,00	0,00%
010110	Gratificações	30,00	0,00	0,00	0,00	0,00	0,00	0,00	30,00	30,00	0,00	0,00%
01011001	Titulares órgãos soberania e Membros Autarquicos	10,00	0,00	0,00	0,00	0,00	0,00	0,00	10,00	10,00	0,00	0,00%
01011002	Pessoal dos quadros	10,00	0,00	0,00	0,00	0,00	0,00	0,00	10,00	10,00	0,00	0,00%
01011003	Outros	10,00	0,00	0,00	0,00	0,00	0,00	0,00	10,00	10,00	0,00	0,00%
010111	Representação	33.273,00	33.270,00	0,00	33.270,00	33.270,00	0,00	33.270,00	3,00	3,00	0,00	99,99%
010112	Suplementos e prémios	3.169,00	3.162,60	0,00	3.162,60	3.162,60	0,00	3.162,60	6,40	6,40	0,00	99,80%
010113	Subsidio de refeição	242.631,00	242.561,62	0,00	242.561,62	242.561,62	0,00	242.561,62	69,38	69,38	0,00	99,97%

**MUNICÍPIO DE MONÇÃO****Controlo Orçamental da Despesa****Ano: 2016**

Unidade: €

Classificação Orçamental		Dotações Corrigidas	Compromissos Assumidos			Despesas Pagas			Diferenças			Grau de Execução %
Código	Conta		Exercício	Exercícios Futuros	Total	Exercício Corrente	Exercícios Anteriores	Total	Dotação Não Comprometida	Saldo	Compromissos por Pagar	
01011301	Pessoal dos quadros	239.502,00	239.495,76	0,00	239.495,76	239.495,76	0,00	239.495,76	6,24	6,24	0,00	100,00%
01011302	Pessoal em qualquer outra situação	30,00	0,00	0,00	0,00	0,00	0,00	0,00	30,00	30,00	0,00	0,00%
01011303	Membros dos órgãos autárquicos	3.099,00	3.065,86	0,00	3.065,86	3.065,86	0,00	3.065,86	33,14	33,14	0,00	98,93%
010114	Subsídio de férias e de Natal	442.962,00	442.901,55	0,00	442.901,55	442.901,55	0,00	442.901,55	60,45	60,45	0,00	99,99%
01011401	Pessoal dos quadros-Regime Contrato Indiv.Trabalho	407.533,00	407.530,10	0,00	407.530,10	407.530,10	0,00	407.530,10	2,90	2,90	0,00	100,00%
01011402	Pessoal em qualquer outra situação	18.855,00	18.832,40	0,00	18.832,40	18.832,40	0,00	18.832,40	22,60	22,60	0,00	99,88%
01011403	Membros dos Órgãos Autárquicos	16.574,00	16.539,05	0,00	16.539,05	16.539,05	0,00	16.539,05	34,95	34,95	0,00	99,79%
010115	Remunerações por doença e maternidade/paternidade	57.760,00	50.363,19	0,00	50.363,19	50.363,19	0,00	50.363,19	7.396,81	7.396,81	0,00	87,19%
0102	Abonos variáveis ou eventuais	85.064,00	81.114,34	0,00	81.114,34	81.114,34	0,00	81.114,34	3.949,66	3.949,66	0,00	95,36%
010202	Horas extraordinárias	14.960,00	14.947,53	0,00	14.947,53	14.947,53	0,00	14.947,53	12,47	12,47	0,00	99,92%
010203	Alimentação e alojamento	10,00	0,00	0,00	0,00	0,00	0,00	0,00	10,00	10,00	0,00	0,00%
010204	Ajudas de custo	19.816,00	19.809,21	0,00	19.809,21	19.809,21	0,00	19.809,21	6,79	6,79	0,00	99,97%
010205	Abono para falhas	6.354,00	6.352,12	0,00	6.352,12	6.352,12	0,00	6.352,12	1,88	1,88	0,00	99,97%
010206	Formação	10,00	0,00	0,00	0,00	0,00	0,00	0,00	10,00	10,00	0,00	0,00%
010209	Subsídio de prevenção	10,00	0,00	0,00	0,00	0,00	0,00	0,00	10,00	10,00	0,00	0,00%
010210	Subsídio de trabalho nocturno	10,00	0,00	0,00	0,00	0,00	0,00	0,00	10,00	10,00	0,00	0,00%
010211	Subsídio de turno	7.820,00	7.818,88	0,00	7.818,88	7.818,88	0,00	7.818,88	1,12	1,12	0,00	99,99%
010212	Indemnizações por cessação de funções	4.974,00	4.972,15	0,00	4.972,15	4.972,15	0,00	4.972,15	1,85	1,85	0,00	99,96%
010213	Outros suplementos e prémios	31.090,00	27.214,45	0,00	27.214,45	27.214,45	0,00	27.214,45	3.875,55	3.875,55	0,00	87,53%
01021301	Prémios de desempenho	10,00	0,00	0,00	0,00	0,00	0,00	0,00	10,00	10,00	0,00	0,00%
01021302	Outros	100,00	0,00	0,00	0,00	0,00	0,00	0,00	100,00	100,00	0,00	0,00%
01021303	Senhas de Presença	30.980,00	27.214,45	0,00	27.214,45	27.214,45	0,00	27.214,45	3.765,55	3.765,55	0,00	87,85%
010214	Outros abonos em numerário ou espécie	10,00	0,00	0,00	0,00	0,00	0,00	0,00	10,00	10,00	0,00	0,00%
0103	Segurança social	945.541,00	926.982,46	0,00	926.982,46	916.908,60	2.033,41	918.942,01	18.558,54	26.598,99	8.040,45	97,19%
010301	Encargos com a saúde	155.010,00	147.658,56	0,00	147.658,56	137.584,70	2.033,41	139.618,11	7.351,44	15.391,89	8.040,45	90,07%
010302	Outros encargos com a saúde	10,00	0,00	0,00	0,00	0,00	0,00	0,00	10,00	10,00	0,00	0,00%
010303	Subsídio familiar a criança e jovens	21.193,00	21.191,90	0,00	21.191,90	21.191,90	0,00	21.191,90	1,10	1,10	0,00	99,99%
010304	Outras prestações familiares	10,00	0,00	0,00	0,00	0,00	0,00	0,00	10,00	10,00	0,00	0,00%

**MUNICÍPIO DE MONÇÃO****Controlo Orçamental da Despesa****Ano: 2016**

Unidade: €

Classificação Orçamental		Dotações Corrigidas	Compromissos Assumidos			Despesas Pagas			Diferenças			Grau de Execução %
Código	Conta		Exercício	Exercícios Futuros	Total	Exercício Corrente	Exercícios Anteriores	Total	Dotação Não Comprometida	Saldo	Compromissos por Pagar	
010305	Contribuições para a segurança social	745.758,00	735.145,48	0,00	735.145,48	735.145,48	0,00	735.145,48	10.612,52	10.612,52	0,00	98,58%
01030501	Assistência na doença funcionários públicos-ADSE	10,00	0,00	0,00	0,00	0,00	0,00	0,00	10,00	10,00	0,00	0,00%
01030502	Segurança social dos funcionários públicos	745.738,00	735.145,48	0,00	735.145,48	735.145,48	0,00	735.145,48	10.592,52	10.592,52	0,00	98,58%
0103050201	Caixa Geral de Aposentações	503.971,00	500.105,92	0,00	500.105,92	500.105,92	0,00	500.105,92	3.865,08	3.865,08	0,00	99,23%
0103050202	Segurança social - Regime Geral	241.767,00	235.039,56	0,00	235.039,56	235.039,56	0,00	235.039,56	6.727,44	6.727,44	0,00	97,22%
01030503	Outros	10,00	0,00	0,00	0,00	0,00	0,00	0,00	10,00	10,00	0,00	0,00%
010306	Acidentes em serviço e doenças profissionais	10,00	0,00	0,00	0,00	0,00	0,00	0,00	10,00	10,00	0,00	0,00%
010308	Outras pensões	10,00	0,00	0,00	0,00	0,00	0,00	0,00	10,00	10,00	0,00	0,00%
010309	Seguros	23.520,00	22.986,52	0,00	22.986,52	22.986,52	0,00	22.986,52	533,48	533,48	0,00	97,73%
01030901	Seguros acidentes trabalho doenças profissionais	23.510,00	22.986,52	0,00	22.986,52	22.986,52	0,00	22.986,52	523,48	523,48	0,00	97,77%
01030902	Seguros de saúde	10,00	0,00	0,00	0,00	0,00	0,00	0,00	10,00	10,00	0,00	0,00%
010310	Outras despesas de segurança social	20,00	0,00	0,00	0,00	0,00	0,00	0,00	20,00	20,00	0,00	0,00%
01031001	Eventualidade Maternidade, Paternidade e Adopção	10,00	0,00	0,00	0,00	0,00	0,00	0,00	10,00	10,00	0,00	0,00%
01031099	Outras despesas de Segurança Social	10,00	0,00	0,00	0,00	0,00	0,00	0,00	10,00	10,00	0,00	0,00%
02	Aquisição de bens e serviços	4.903.058,00	4.771.604,06	2.024.079,93	6.795.683,99	3.425.731,82	497.178,81	3.922.910,63	131.453,94	980.147,37	848.693,43	80,01%
0201	Aquisição de bens	604.961,00	579.945,69	276.821,65	856.767,34	407.170,91	64.639,34	471.810,25	25.015,31	133.150,75	108.135,44	77,99%
020101	Matérias-primas e subsidiárias	100,00	0,00	0,00	0,00	0,00	0,00	0,00	100,00	100,00	0,00	0,00%
020102	Combustíveis e lubrificantes	160.352,00	149.677,52	202.868,96	352.546,48	110.730,10	17.842,10	128.572,20	10.674,48	31.779,80	21.105,32	80,18%
02010201	Gasolina	4.508,00	3.107,67	0,00	3.107,67	2.315,71	192,68	2.508,39	1.400,33	1.999,61	599,28	55,64%
02010202	Gasóleo	75.742,00	67.973,21	0,00	67.973,21	54.501,33	5.556,55	60.057,88	7.768,79	15.684,12	7.915,33	79,29%
02010203	Gás	76.225,00	75.853,03	202.868,96	278.721,99	52.175,33	11.577,87	63.753,20	371,97	12.471,80	12.099,83	83,64%
02010299	Outros	3.877,00	2.743,61	0,00	2.743,61	1.737,73	515,00	2.252,73	1.133,39	1.624,27	490,88	58,10%
020103	Munições, explosivos e artifícios	1.100,00	0,00	0,00	0,00	0,00	0,00	0,00	1.100,00	1.100,00	0,00	0,00%
020104	Limpeza e higiene	8.461,00	8.041,68	0,00	8.041,68	5.183,60	1.217,40	6.401,00	419,32	2.060,00	1.640,68	75,65%
020105	Alimentação-Refeições confeccionadas	107.500,00	107.408,82	58.635,14	166.043,96	77.907,88	17.964,78	95.872,66	91,18	11.627,34	11.536,16	89,18%
020106	Alimentação-Gêneros para confeccionar	100,00	0,00	0,00	0,00	0,00	0,00	0,00	100,00	100,00	0,00	0,00%
020107	Vestuário e artigos pessoais	11.881,00	11.401,73	0,00	11.401,73	9.442,24	25,20	9.467,44	479,27	2.413,56	1.934,29	79,69%
020108	Material de escritório	12.212,00	11.448,18	0,00	11.448,18	9.436,57	1.223,80	10.660,37	763,82	1.551,63	787,81	87,29%

**MUNICÍPIO DE MONÇÃO****Controlo Orçamental da Despesa****Ano: 2016**

Unidade: €

Classificação Orçamental		Dotações Corrigidas	Compromissos Assumidos			Despesas Pagas			Diferenças			Grau de Execução %
Código	Conta		Exercício	Exercícios Futuros	Total	Exercício Corrente	Exercícios Anteriores	Total	Dotação Não Comprometida	Saldo	Compromissos por Pagar	
020109	Produtos químicos e farmacêuticos	561,00	316,48	0,00	316,48	95,18	0,00	95,18	244,52	465,82	221,30	16,97%
020112	Material de transporte-Peças	24.044,00	23.731,84	0,00	23.731,84	16.850,82	2.011,86	18.862,68	312,16	5.181,32	4.869,16	78,45%
020114	Outro material-Peças	620,00	384,44	0,00	384,44	335,97	0,00	335,97	235,56	284,03	48,47	54,19%
020115	Prémios, condecorações e ofertas	23.145,00	22.935,81	0,00	22.935,81	18.241,45	2.200,57	20.442,02	209,19	2.702,98	2.493,79	88,32%
020116	Mercadorias para venda	112.196,00	110.912,54	0,00	110.912,54	69.067,17	11.784,10	80.851,27	1.283,46	31.344,73	30.061,27	72,06%
02011601	Água	88.088,00	87.210,11	0,00	87.210,11	48.896,41	10.889,43	59.785,84	877,89	28.302,16	27.424,27	67,87%
02011603	Outras	24.108,00	23.702,43	0,00	23.702,43	20.170,76	894,67	21.065,43	405,57	3.042,57	2.637,00	87,38%
020117	Ferramentas e utensílios	4.762,00	3.809,33	0,00	3.809,33	2.644,49	160,69	2.805,18	952,67	1.956,82	1.004,15	58,91%
020118	Livros e documentação técnica	2.400,00	1.198,21	0,00	1.198,21	589,73	0,00	589,73	1.201,79	1.810,27	608,48	24,57%
020119	Artigos honoríficos e de decoração	600,00	0,00	0,00	0,00	0,00	0,00	0,00	600,00	600,00	0,00	0,00%
020120	Material de educação, cultura e recreio	5.978,00	5.214,18	0,00	5.214,18	3.809,33	567,27	4.376,60	763,82	1.601,40	837,58	73,21%
020121	Outros bens	128.949,00	123.464,93	15.317,55	138.782,48	82.836,38	9.641,57	92.477,95	5.484,07	36.471,05	30.986,98	71,72%
0202	Aquisição de serviços	4.298.097,00	4.191.658,37	1.747.258,28	5.938.916,65	3.018.560,91	432.539,47	3.451.100,38	106.438,63	846.996,62	740.557,99	80,29%
020201	Encargos das instalações	1.088.600,00	1.077.751,83	444.836,52	1.522.588,35	909.749,00	32.556,26	942.305,26	10.848,17	146.294,74	135.446,57	86,56%
020202	Limpeza e higiene	77.296,00	77.276,23	137.965,57	215.241,80	48.864,31	8.284,18	57.148,49	19,77	20.147,51	20.127,74	73,93%
020203	Conservação de bens	77.638,00	77.230,89	0,00	77.230,89	44.122,73	8.555,79	52.678,52	407,11	24.959,48	24.552,37	67,85%
020204	Locação de edifícios	3.550,00	3.277,41	0,00	3.277,41	3.277,41	0,00	3.277,41	272,59	272,59	0,00	92,32%
02020409	Captação de Água a Vila	235,00	0,00	0,00	0,00	0,00	0,00	0,00	235,00	235,00	0,00	0,00%
02020410	REFER - Ecopista	3.285,00	3.277,41	0,00	3.277,41	3.277,41	0,00	3.277,41	7,59	7,59	0,00	99,77%
02020499	Outras Locações	30,00	0,00	0,00	0,00	0,00	0,00	0,00	30,00	30,00	0,00	0,00%
020205	Locação de material de informática	21.986,00	21.208,84	31.813,23	53.022,07	15.149,20	3.029,80	18.179,00	777,16	3.807,00	3.029,84	82,68%
020206	Locação de material de transporte	560,00	0,00	0,00	0,00	0,00	0,00	0,00	560,00	560,00	0,00	0,00%
020208	Locação de outros bens	36.968,00	36.039,00	0,00	36.039,00	26.875,50	3.567,00	30.442,50	929,00	6.525,50	5.596,50	82,35%
020209	Comunicações	91.594,00	87.414,72	0,00	87.414,72	75.132,58	3.342,77	78.475,35	4.179,28	13.118,65	8.939,37	85,68%
02020901	Telefones Fixos	11.331,00	11.302,27	0,00	11.302,27	9.963,84	0,00	9.963,84	28,73	1.367,16	1.338,43	87,93%
02020902	Telefones Móveis	16.715,00	16.295,96	0,00	16.295,96	16.274,96	0,00	16.274,96	419,04	440,04	21,00	97,37%
02020903	Internet	20.794,00	19.608,98	0,00	19.608,98	14.382,43	2.511,66	16.894,09	1.185,02	3.899,91	2.714,89	81,25%
02020904	Serviço Postal (Correio)	39.421,00	37.088,43	0,00	37.088,43	32.320,72	831,11	33.151,83	2.332,57	6.269,17	3.936,60	84,10%

**MUNICÍPIO DE MONÇÃO****Controlo Orçamental da Despesa****Ano: 2016**

Unidade: €

Classificação Orçamental		Dotações Corrigidas	Compromissos Assumidos			Despesas Pagas			Diferenças			Grau de Execução %
Código	Conta		Exercício	Exercícios Futuros	Total	Exercício Corrente	Exercícios Anteriores	Total	Dotação Não Comprometida	Saldo	Compromissos por Pagar	
02020905	Outros	3.333,00	3.119,08	0,00	3.119,08	2.190,63	0,00	2.190,63	213,92	1.142,37	928,45	65,73%
020210	Transportes	536.982,00	523.274,07	212.626,34	735.900,41	318.258,40	128.272,75	446.531,15	13.707,93	90.450,85	76.742,92	83,16%
02021001	Transportes Escolares	513.145,00	500.644,88	212.626,34	713.271,22	299.282,07	127.766,88	427.048,95	12.500,12	86.096,05	73.595,93	83,22%
02021002	Outros Transportes	23.837,00	22.629,19	0,00	22.629,19	18.976,33	505,87	19.482,20	1.207,81	4.354,80	3.146,99	81,73%
020211	Representação dos serviços	47.518,00	46.796,41	0,00	46.796,41	32.698,35	6.488,80	39.187,15	721,59	8.330,85	7.609,26	82,47%
020212	Seguros	35.581,00	30.105,68	0,00	30.105,68	30.105,68	0,00	30.105,68	5.475,32	5.475,32	0,00	84,61%
02021201	Viaturas	11.174,00	9.388,65	0,00	9.388,65	9.388,65	0,00	9.388,65	1.785,35	1.785,35	0,00	84,02%
02021202	Edifícios	6.800,00	6.770,68	0,00	6.770,68	6.770,68	0,00	6.770,68	29,32	29,32	0,00	99,57%
02021203	Equipamentos	1.500,00	0,00	0,00	0,00	0,00	0,00	0,00	1.500,00	1.500,00	0,00	0,00%
02021204	Bombeiros Voluntários	2.700,00	2.512,14	0,00	2.512,14	2.512,14	0,00	2.512,14	187,86	187,86	0,00	93,04%
02021205	Programas Ocup./Estágios Profissionais/Outros	1.000,00	186,20	0,00	186,20	186,20	0,00	186,20	813,80	813,80	0,00	18,62%
02021206	Polidesportivos/Parques Infantis	3.300,00	3.284,60	0,00	3.284,60	3.284,60	0,00	3.284,60	15,40	15,40	0,00	99,53%
02021299	Outros /Diversos	9.107,00	7.963,41	0,00	7.963,41	7.963,41	0,00	7.963,41	1.143,59	1.143,59	0,00	87,44%
020213	Deslocações e estadas	2.250,00	1.815,10	0,00	1.815,10	1.815,10	0,00	1.815,10	434,90	434,90	0,00	80,67%
020214	Estudos, pareceres, projectos e consultadoria	500,00	0,00	0,00	0,00	0,00	0,00	0,00	500,00	500,00	0,00	0,00%
020215	Formação	2.364,00	1.438,20	0,00	1.438,20	1.227,40	0,00	1.227,40	925,80	1.136,60	210,80	51,92%
020216	Seminários, exposições e similares	511,00	398,00	0,00	398,00	398,00	0,00	398,00	113,00	113,00	0,00	77,89%
020217	Publicidade	123.316,00	121.823,63	14.759,00	136.582,63	107.260,66	534,31	107.794,97	1.492,37	15.521,03	14.028,66	87,41%
020218	Vigilância e segurança	9.162,00	6.475,95	0,00	6.475,95	6.291,45	184,50	6.475,95	2.686,05	2.686,05	0,00	70,68%
020219	Assistência técnica	52.983,00	50.194,87	2.440,00	52.634,87	26.163,92	5.438,36	31.602,28	2.788,13	21.380,72	18.592,59	59,65%
020220	Outros trabalhos especializados	1.998.006,00	1.957.875,72	897.009,62	2.854.885,34	1.301.602,71	231.831,77	1.533.434,48	40.130,28	464.571,52	424.441,24	76,75%
02022001	Análises de Água	32.000,00	31.629,39	0,00	31.629,39	6.861,69	10.158,01	17.019,70	370,61	14.980,30	14.609,69	53,19%
02022002	Recolha de Resíduos Solidos	565.041,00	551.447,79	413.507,19	964.954,98	338.350,21	85.048,82	423.399,03	13.593,21	141.641,97	128.048,76	74,93%
02022003	Tratamento de Esgotos	418.508,00	411.645,11	0,00	411.645,11	263.601,34	47.202,92	310.804,26	6.862,89	107.703,74	100.840,85	74,26%
02022004	Limpeza e Manutenção de Muralhas	23.264,00	21.217,82	27.746,30	48.964,12	16.321,40	1.632,14	17.953,54	2.046,18	5.310,46	3.264,28	77,17%
02022005	Limpeza e Manutenção de Parques e Jardins	51.231,00	47.832,90	141.125,80	188.958,70	38.683,50	0,00	38.683,50	3.398,10	12.547,50	9.149,40	75,51%
02022099	Outros trabalhos especializados	907.962,00	894.102,71	314.630,33	1.208.733,04	637.784,57	87.789,88	725.574,45	13.859,29	182.387,55	168.528,26	79,91%
020222	Serviços de saúde	5.271,00	5.082,00	5.808,00	10.890,00	3.630,00	363,00	3.993,00	189,00	1.278,00	1.089,00	75,75%

**MUNICÍPIO DE MONÇÃO****Controlo Orçamental da Despesa****Ano: 2016**

Unidade: €

Classificação Orçamental		Dotações Corrigidas	Compromissos Assumidos			Despesas Pagas			Diferenças			Grau de Execução %
Código	Conta		Exercício	Exercícios Futuros	Total	Exercício Corrente	Exercícios Anteriores	Total	Dotação Não Comprometida	Saldo	Compromissos por Pagar	
020224	Encargos de cobrança de receitas	78.276,00	59.074,82	0,00	59.074,82	58.833,51	90,18	58.923,69	19.201,18	19.352,31	151,13	75,28%
020225	Outros serviços	7.185,00	7.105,00	0,00	7.105,00	7.105,00	0,00	7.105,00	80,00	80,00	0,00	98,89%
02022502	DGAL (Retenções OGE)	7.175,00	7.105,00	0,00	7.105,00	7.105,00	0,00	7.105,00	70,00	70,00	0,00	99,02%
02022599	Outras	10,00	0,00	0,00	0,00	0,00	0,00	0,00	10,00	10,00	0,00	0,00%
03	Juros e outros encargos	94.593,00	85.827,56	109.113,27	194.940,83	85.827,56	0,00	85.827,56	8.765,44	8.765,44	0,00	90,73%
0301	Juros da dívida pública	93.644,00	85.345,52	109.113,27	194.458,79	85.345,52	0,00	85.345,52	8.298,48	8.298,48	0,00	91,14%
030103	Socied.financ.-Bancos e outras instit. financeiras	92.622,00	84.381,73	106.203,82	190.585,55	84.381,73	0,00	84.381,73	8.240,27	8.240,27	0,00	91,10%
03010301	Empréstimos de curto prazo	0,00	0,00	0,00	0,00	0,00	0,00	0,00	0,00	0,00	0,00	0,00%
0301030105	Empréstimo de curto prazo-CCAMN - 250.000,00	0,00	0,00	0,00	0,00	0,00	0,00	0,00	0,00	0,00	0,00	0,00%
03010302	Empréstimos de médio e longo prazos	92.622,00	84.381,73	106.203,82	190.585,55	84.381,73	0,00	84.381,73	8.240,27	8.240,27	0,00	91,10%
0301030203	CGD-0486 000555 991	25,00	24,01	0,00	24,01	24,01	0,00	24,01	0,99	0,99	0,00	96,04%
0301030204	CGD-0486 000564 991	0,00	0,00	0,00	0,00	0,00	0,00	0,00	0,00	0,00	0,00	0,00%
0301030209	BPI - 2288586830001	0,00	0,00	0,00	0,00	0,00	0,00	0,00	0,00	0,00	0,00	0,00%
0301030210	CGD-0486 000578 991	0,00	0,00	0,00	0,00	0,00	0,00	0,00	0,00	0,00	0,00	0,00%
0301030211	CCAM - 56016157431	248,00	151,03	0,00	151,03	151,03	0,00	151,03	96,97	96,97	0,00	60,90%
0301030212	CCAM - 56016358105	376,00	197,73	0,00	197,73	197,73	0,00	197,73	178,27	178,27	0,00	52,59%
0301030213	BPSM-56579141	622,00	560,78	0,00	560,78	560,78	0,00	560,78	61,22	61,22	0,00	90,16%
0301030214	BTA -06/12/2001 - (1.321.814,43)	1.884,00	1.291,71	0,00	1.291,71	1.291,71	0,00	1.291,71	592,29	592,29	0,00	68,56%
0301030216	CGD-9015 002548 291	60,00	37,31	0,00	37,31	37,31	0,00	37,31	22,69	22,69	0,00	62,18%
0301030217	CGD-9015 002549 091	61,00	38,42	0,00	38,42	38,42	0,00	38,42	22,58	22,58	0,00	62,98%
0301030218	CGD-9015 002989 591	4.649,00	4.172,78	0,00	4.172,78	4.172,78	0,00	4.172,78	476,22	476,22	0,00	89,76%
0301030219	CGD-9015 002988 791	11.308,00	10.143,31	0,00	10.143,31	10.143,31	0,00	10.143,31	1.164,69	1.164,69	0,00	89,70%
0301030220	BPI-2288586830002 (360.730,57)	1.745,00	1.248,66	0,00	1.248,66	1.248,66	0,00	1.248,66	496,34	496,34	0,00	71,56%
0301030221	BPI-2288586830003 (737.765,00)	2.599,00	1.894,28	0,00	1.894,28	1.894,28	0,00	1.894,28	704,72	704,72	0,00	72,88%
0301030222	CGD-9015 003834 791	0,00	0,00	0,00	0,00	0,00	0,00	0,00	0,00	0,00	0,00	0,00%
0301030223	CGD-9140 013065 891	859,00	483,40	0,00	483,40	483,40	0,00	483,40	375,60	375,60	0,00	56,27%
0301030224	BPI- 2288586830007(45.829,00)	69,00	19,82	0,00	19,82	19,82	0,00	19,82	49,18	49,18	0,00	28,72%
0301030225	CGD-9015 004221 291	1.119,00	157,83	0,00	157,83	157,83	0,00	157,83	961,17	961,17	0,00	14,10%

**MUNICÍPIO DE MONÇÃO****Controlo Orçamental da Despesa****Ano: 2016**

Unidade: €

Classificação Orçamental		Dotações Corrigidas	Compromissos Assumidos			Despesas Pagas			Diferenças			Grau de Execução %
Código	Conta		Exercício	Exercícios Futuros	Total	Exercício Corrente	Exercícios Anteriores	Total	Dotação Não Comprometida	Saldo	Compromissos por Pagar	
0301030226	CGD-9015 004400 291	262,00	1,23	0,00	1,23	1,23	0,00	1,23	260,77	260,77	0,00	0,47%
0301030227	CGD-9015 004799 091	96,00	0,00	0,00	0,00	0,00	0,00	0,00	96,00	96,00	0,00	0,00%
0301030229	CGD-9015 006998 691 (1.094.306,80)	40.399,00	38.709,53	0,00	38.709,53	38.709,53	0,00	38.709,53	1.689,47	1.689,47	0,00	95,82%
0301030230	CCAM-56054132534 (545.486,00)	26.241,00	25.249,90	106.203,82	131.453,72	25.249,90	0,00	25.249,90	991,10	991,10	0,00	96,22%
030105	Admin.pública-Admin.central-Estado	1.022,00	963,79	2.909,45	3.873,24	963,79	0,00	963,79	58,21	58,21	0,00	94,30%
03010502	Empréstimos de médio e longo prazo	1.022,00	963,79	2.909,45	3.873,24	963,79	0,00	963,79	58,21	58,21	0,00	94,30%
0301050201	Empréstimo (PREDE)-Estado Português (360.524,00)	1.022,00	963,79	2.909,45	3.873,24	963,79	0,00	963,79	58,21	58,21	0,00	94,30%
0303	Juros de locação financeira	549,00	482,04	0,00	482,04	482,04	0,00	482,04	66,96	66,96	0,00	87,80%
030303	Edifícios	519,00	482,04	0,00	482,04	482,04	0,00	482,04	36,96	36,96	0,00	92,88%
03030301	BPI/Leasing-Prédio P. Deu-La-Deu (Cont.nº20000456)	519,00	482,04	0,00	482,04	482,04	0,00	482,04	36,96	36,96	0,00	92,88%
030305	Material de transporte	10,00	0,00	0,00	0,00	0,00	0,00	0,00	10,00	10,00	0,00	0,00%
03030599	Outros	10,00	0,00	0,00	0,00	0,00	0,00	0,00	10,00	10,00	0,00	0,00%
030306	Material de informática	10,00	0,00	0,00	0,00	0,00	0,00	0,00	10,00	10,00	0,00	0,00%
03030699	Outros	10,00	0,00	0,00	0,00	0,00	0,00	0,00	10,00	10,00	0,00	0,00%
030307	Maquinaria e equipamento	10,00	0,00	0,00	0,00	0,00	0,00	0,00	10,00	10,00	0,00	0,00%
03030799	Outros	10,00	0,00	0,00	0,00	0,00	0,00	0,00	10,00	10,00	0,00	0,00%
0305	Outros juros	300,00	0,00	0,00	0,00	0,00	0,00	0,00	300,00	300,00	0,00	0,00%
030502	Outros	300,00	0,00	0,00	0,00	0,00	0,00	0,00	300,00	300,00	0,00	0,00%
03050201	Despesas Diversas	100,00	0,00	0,00	0,00	0,00	0,00	0,00	100,00	100,00	0,00	0,00%
03050202	Juros de Mora	100,00	0,00	0,00	0,00	0,00	0,00	0,00	100,00	100,00	0,00	0,00%
03050203	Outros	100,00	0,00	0,00	0,00	0,00	0,00	0,00	100,00	100,00	0,00	0,00%
0306	Outros encargos financeiros	100,00	0,00	0,00	0,00	0,00	0,00	0,00	100,00	100,00	0,00	0,00%
030601	Comissões/Portes/Outros encargos	100,00	0,00	0,00	0,00	0,00	0,00	0,00	100,00	100,00	0,00	0,00%
04	Transferências correntes	1.068.698,00	1.016.851,51	75.685,96	1.092.537,47	910.825,42	20.792,36	931.617,78	51.846,49	137.080,22	85.233,73	87,17%
0401	Sociedades e quase sociedades não financeiras	30.020,00	30.000,00	58.702,00	88.702,00	30.000,00	0,00	30.000,00	20,00	20,00	0,00	99,93%
040101	Públicas	30.020,00	30.000,00	58.702,00	88.702,00	30.000,00	0,00	30.000,00	20,00	20,00	0,00	99,93%
04010101	Empresas públicas municipais e intermunicipais	30.010,00	30.000,00	58.702,00	88.702,00	30.000,00	0,00	30.000,00	10,00	10,00	0,00	99,97%
04010102	Outras	10,00	0,00	0,00	0,00	0,00	0,00	0,00	10,00	10,00	0,00	0,00%

**MUNICÍPIO DE MONÇÃO****Controlo Orçamental da Despesa****Ano: 2016**

Unidade: €

Classificação Orçamental		Dotações Corrigidas	Compromissos Assumidos			Despesas Pagas			Diferenças			Grau de Execução %
Código	Conta		Exercício	Exercícios Futuros	Total	Exercício Corrente	Exercícios Anteriores	Total	Dotação Não Comprometida	Saldo	Compromissos por Pagar	
0403	Administração central	46.860,00	46.730,24	11.990,16	58.720,40	40.865,58	4.378,42	45.244,00	129,76	1.616,00	1.486,24	96,55%
040305	Serviços e fundos autónomos	46.860,00	46.730,24	11.990,16	58.720,40	40.865,58	4.378,42	45.244,00	129,76	1.616,00	1.486,24	96,55%
04030501	FEE - Fundo de Eficiência Energética	0,00	0,00	0,00	0,00	0,00	0,00	0,00	0,00	0,00	0,00	0,00%
04030504	Agrupamento de Escolas de Monção	46.560,00	46.468,58	11.990,16	58.458,74	40.865,58	4.378,42	45.244,00	91,42	1.316,00	1.224,58	97,17%
0403050401	Agrupamento Escolas - Expediente e Limpeza	11.955,00	11.955,00	0,00	11.955,00	11.955,00	0,00	11.955,00	0,00	0,00	0,00	100,00%
0403050402	Agrupamento Escolas - Refeições(EB1 e JI - Tangil)	22.225,00	22.211,84	11.990,16	34.202,00	17.286,92	3.700,34	20.987,26	13,16	1.237,74	1.224,58	94,43%
0403050403	Agrupamento Escolas - Pavilhão da EB2,3 Monção	7.200,00	7.123,14	0,00	7.123,14	6.445,06	678,08	7.123,14	76,86	76,86	0,00	98,93%
0403050404	Agrupamento Escolas - Transportes/Desporto Escolar	5.180,00	5.178,60	0,00	5.178,60	5.178,60	0,00	5.178,60	1,40	1,40	0,00	99,97%
04030505	Administração Regional de Saúde do Norte	300,00	261,66	0,00	261,66	0,00	0,00	0,00	38,34	300,00	261,66	0,00%
0403050501	ARS NORTE-Sub Região Saúde Viana do Castelo	300,00	261,66	0,00	261,66	0,00	0,00	0,00	38,34	300,00	261,66	0,00%
0405	Administração local	292.657,00	281.545,49	0,00	281.545,49	204.032,49	16.131,57	220.164,06	11.111,51	72.492,94	61.381,43	75,23%
040501	Continente	292.657,00	281.545,49	0,00	281.545,49	204.032,49	16.131,57	220.164,06	11.111,51	72.492,94	61.381,43	75,23%
04050102	Freguesias	189.227,00	184.513,90	0,00	184.513,90	155.302,03	0,00	155.302,03	4.713,10	33.924,97	29.211,87	82,07%
0405010201	Abedim	500,00	500,00	0,00	500,00	500,00	0,00	500,00	0,00	0,00	0,00	100,00%
0405010204	Barbeita	500,00	500,00	0,00	500,00	500,00	0,00	500,00	0,00	0,00	0,00	100,00%
0405010205	Barroças e Taias	14.204,00	14.201,50	0,00	14.201,50	14.172,15	0,00	14.172,15	2,50	31,85	29,35	99,78%
0405010206	Bela	0,00	0,00	0,00	0,00	0,00	0,00	0,00	0,00	0,00	0,00	0,00%
0405010207	Cambeses	1.600,00	1.443,24	0,00	1.443,24	1.443,24	0,00	1.443,24	156,76	156,76	0,00	90,20%
0405010210	Lara	500,00	500,00	0,00	500,00	500,00	0,00	500,00	0,00	0,00	0,00	100,00%
0405010211	Longos Vales	11.511,00	11.511,00	0,00	11.511,00	9.091,95	0,00	9.091,95	0,00	2.419,05	2.419,05	78,98%
0405010215	Merufe	78.264,00	76.340,00	0,00	76.340,00	52.628,08	0,00	52.628,08	1.924,00	25.635,92	23.711,92	67,24%
0405010218	Moreira	2.375,00	2.375,00	0,00	2.375,00	2.375,00	0,00	2.375,00	0,00	0,00	0,00	100,00%
0405010220	Pias	7.352,00	7.352,00	0,00	7.352,00	7.352,00	0,00	7.352,00	0,00	0,00	0,00	100,00%
0405010221	Pinheiros	1.000,00	500,00	0,00	500,00	500,00	0,00	500,00	500,00	500,00	0,00	50,00%
0405010222	Podame	1.600,00	1.600,00	0,00	1.600,00	1.600,00	0,00	1.600,00	0,00	0,00	0,00	100,00%
0405010223	Portela	500,00	500,00	0,00	500,00	500,00	0,00	500,00	0,00	0,00	0,00	100,00%
0405010224	Riba de Mouro	500,00	500,00	0,00	500,00	500,00	0,00	500,00	0,00	0,00	0,00	100,00%
0405010227	Segude	9.275,00	9.275,00	0,00	9.275,00	9.275,00	0,00	9.275,00	0,00	0,00	0,00	100,00%

**MUNICÍPIO DE MONÇÃO****Controlo Orçamental da Despesa****Ano: 2016**

Unidade: €

Classificação Orçamental		Dotações Corrigidas	Compromissos Assumidos			Despesas Pagas			Diferenças			Grau de Execução %
Código	Conta		Exercício	Exercícios Futuros	Total	Exercício Corrente	Exercícios Anteriores	Total	Dotação Não Comprometida	Saldo	Compromissos por Pagar	
0405010228	Tangil	19.755,00	19.755,00	0,00	19.755,00	17.828,04	0,00	17.828,04	0,00	1.926,96	1.926,96	90,25%
0405010231	Trute	500,00	500,00	0,00	500,00	500,00	0,00	500,00	0,00	0,00	0,00	100,00%
0405010234	Anhões e Luzio	1.000,00	1.000,00	0,00	1.000,00	1.000,00	0,00	1.000,00	0,00	0,00	0,00	100,00%
0405010235	Ceivães e Badim	17.456,00	16.356,00	0,00	16.356,00	15.231,41	0,00	15.231,41	1.100,00	2.224,59	1.124,59	87,26%
0405010236	Mazedo e Cortes	1.000,00	1.000,00	0,00	1.000,00	1.000,00	0,00	1.000,00	0,00	0,00	0,00	100,00%
0405010237	Messegães, Valadares e Sá	4.000,00	4.000,00	0,00	4.000,00	4.000,00	0,00	4.000,00	0,00	0,00	0,00	100,00%
0405010238	Monção e Troviscoso	1.000,00	1.000,00	0,00	1.000,00	1.000,00	0,00	1.000,00	0,00	0,00	0,00	100,00%
0405010239	Sago, Lordelo e Parada	2.235,00	1.500,00	0,00	1.500,00	1.500,00	0,00	1.500,00	735,00	735,00	0,00	67,11%
0405010240	Troporiz e Lapela	500,00	500,00	0,00	500,00	500,00	0,00	500,00	0,00	0,00	0,00	100,00%
0405010291	Freguesias(NA)-Encargos Actos Eleitorais	12.100,00	11.805,16	0,00	11.805,16	11.805,16	0,00	11.805,16	294,84	294,84	0,00	97,56%
0405010292	Freguesias(NA)-Cortejo Etnográfico Festas Concelho	0,00	0,00	0,00	0,00	0,00	0,00	0,00	0,00	0,00	0,00	0,00%
0405010294	Freguesias(NA)-1ºTRIM. ANO LETIVO 2016/2017	0,00	0,00	0,00	0,00	0,00	0,00	0,00	0,00	0,00	0,00	0,00%
04050104	Associações de municípios	101.920,00	95.531,59	0,00	95.531,59	47.230,46	16.131,57	63.362,03	6.388,41	38.557,97	32.169,56	62,17%
0405010401	VM - Associação de Municípios Vale do Minho	5.510,00	0,00	0,00	0,00	0,00	0,00	0,00	5.510,00	5.510,00	0,00	0,00%
0405010402	CIM - Comunidade Intermunicipal Minho Lima	90.000,00	89.450,24	0,00	89.450,24	41.149,11	16.131,57	57.280,68	549,76	32.719,32	32.169,56	63,65%
0405010403	ANMP-Associação Nacional de Municípios Portugueses	4.800,00	4.781,35	0,00	4.781,35	4.781,35	0,00	4.781,35	18,65	18,65	0,00	99,61%
0405010404	FICAM-Foro Ibérico de Cidades Amuralhadas	300,00	0,00	0,00	0,00	0,00	0,00	0,00	300,00	300,00	0,00	0,00%
0405010405	Associação de Municípios Portugueses do Vinho	1.300,00	1.300,00	0,00	1.300,00	1.300,00	0,00	1.300,00	0,00	0,00	0,00	100,00%
0405010499	Outras Associações de Municípios	10,00	0,00	0,00	0,00	0,00	0,00	0,00	10,00	10,00	0,00	0,00%
04050106	Regiões de turismo	1.510,00	1.500,00	0,00	1.500,00	1.500,00	0,00	1.500,00	10,00	10,00	0,00	99,34%
0405010601	Turismo Porto e Norte	1.500,00	1.500,00	0,00	1.500,00	1.500,00	0,00	1.500,00	0,00	0,00	0,00	100,00%
0405010699	Outras Regiões de Turismo	10,00	0,00	0,00	0,00	0,00	0,00	0,00	10,00	10,00	0,00	0,00%
0407	Instituições Sem Fins Lucrativos (ISFL)	667.877,00	631.589,46	4.993,80	636.583,26	609.344,36	0,00	609.344,36	36.287,54	58.532,64	22.245,10	91,24%
040701	ISFL-P/Despesas de Funcionamento	667.877,00	631.589,46	4.993,80	636.583,26	609.344,36	0,00	609.344,36	36.287,54	58.532,64	22.245,10	91,24%
04070101	PROTECÇÃO CIVIL	175.370,00	170.102,99	0,00	170.102,99	170.102,99	0,00	170.102,99	5.267,01	5.267,01	0,00	97,00%
0407010101	Assoc. Humanitária Bombeiros Voluntários Monção	102.530,00	97.262,99	0,00	97.262,99	97.262,99	0,00	97.262,99	5.267,01	5.267,01	0,00	94,86%
0407010102	Atlântica-Associação Florestal dos Vales do Minho	35.000,00	35.000,00	0,00	35.000,00	35.000,00	0,00	35.000,00	0,00	0,00	0,00	100,00%
0407010103	Assembleia de Compartes dos Baldios da Freg.Merufe	35.000,00	35.000,00	0,00	35.000,00	35.000,00	0,00	35.000,00	0,00	0,00	0,00	100,00%

**MUNICÍPIO DE MONÇÃO****Controlo Orçamental da Despesa****Ano: 2016**


Unidade: €

Classificação Orçamental		Dotações Corrigidas	Compromissos Assumidos			Despesas Pagas			Diferenças			Grau de Execução %
Código	Conta		Exercício	Exercícios Futuros	Total	Exercício Corrente	Exercícios Anteriores	Total	Dotação Não Comprometida	Saldo	Compromissos por Pagar	
0407010104	Subzone - Clube Subaquático de Monção	2.840,00	2.840,00	0,00	2.840,00	2.840,00	0,00	2.840,00	0,00	0,00	0,00	100,00%
04070102	IPSS	98.053,00	94.783,10	0,00	94.783,10	94.568,60	0,00	94.568,60	3.269,90	3.484,40	214,50	96,45%
0407010201	Santa Casa da Misericórdia de Monção	20.385,00	20.385,00	0,00	20.385,00	20.385,00	0,00	20.385,00	0,00	0,00	0,00	100,00%
0407010202	CENSO Sá/Valadares/Messegães	19.144,00	18.269,00	0,00	18.269,00	18.054,50	0,00	18.054,50	875,00	1.089,50	214,50	94,31%
0407010203	Grémio Social de Mazedo	8.390,00	7.742,00	0,00	7.742,00	7.742,00	0,00	7.742,00	648,00	648,00	0,00	92,28%
0407010204	APPACDM	10.135,00	10.135,00	0,00	10.135,00	10.135,00	0,00	10.135,00	0,00	0,00	0,00	100,00%
0407010205	A.S.Cosme e Damião de Podame	7.346,00	7.346,00	0,00	7.346,00	7.346,00	0,00	7.346,00	0,00	0,00	0,00	100,00%
0407010206	Centro Paroquial e Social de Barbeita	18.346,00	16.599,10	0,00	16.599,10	16.599,10	0,00	16.599,10	1.746,90	1.746,90	0,00	90,48%
0407010207	Centro Paroquial Social Padre Agostinho Caldas Afo	7.144,00	7.144,00	0,00	7.144,00	7.144,00	0,00	7.144,00	0,00	0,00	0,00	100,00%
0407010208	Cruz Vermelha - Delegação de Monção	0,00	0,00	0,00	0,00	0,00	0,00	0,00	0,00	0,00	0,00	0,00%
0407010209	Centro Paroquial Social de S.Pedro de Merufe	7.163,00	7.163,00	0,00	7.163,00	7.163,00	0,00	7.163,00	0,00	0,00	0,00	100,00%
04070103	DESPORTIVAS	124.960,00	117.077,26	0,00	117.077,26	117.077,26	0,00	117.077,26	7.882,74	7.882,74	0,00	93,69%
0407010301	Desportivo de Monção	50.245,00	48.802,46	0,00	48.802,46	48.802,46	0,00	48.802,46	1.442,54	1.442,54	0,00	97,13%
0407010302	União Desportiva de Moreira	18.257,00	18.256,80	0,00	18.256,80	18.256,80	0,00	18.256,80	0,20	0,20	0,00	100,00%
0407010303	União Desportiva os Raianos	16.993,00	16.118,00	0,00	16.118,00	16.118,00	0,00	16.118,00	875,00	875,00	0,00	94,85%
0407010304	Monção Basket Clube	15.798,00	14.798,00	0,00	14.798,00	14.798,00	0,00	14.798,00	1.000,00	1.000,00	0,00	93,67%
0407010305	A.D.Recreativa Estrelas de Monção - Sago(Ext)	0,00	0,00	0,00	0,00	0,00	0,00	0,00	0,00	0,00	0,00	0,00%
0407010306	Deu-la-Deu Karaté Club	13.838,00	10.838,00	0,00	10.838,00	10.838,00	0,00	10.838,00	3.000,00	3.000,00	0,00	78,32%
0407010307	Clube de Cicloturismo de Monção	9.829,00	8.264,00	0,00	8.264,00	8.264,00	0,00	8.264,00	1.565,00	1.565,00	0,00	84,08%
0407010308	ADE-Associação Desport.Equestre Cavalos Amigo(Ext)	0,00	0,00	0,00	0,00	0,00	0,00	0,00	0,00	0,00	0,00	0,00%
0407010309	Templários do Pedal(Ext)	0,00	0,00	0,00	0,00	0,00	0,00	0,00	0,00	0,00	0,00	0,00%
0407010310	União Columbófila de Monção(Ext)	0,00	0,00	0,00	0,00	0,00	0,00	0,00	0,00	0,00	0,00	0,00%
04070104	BANDAS MÚSICAIS	65.777,00	63.367,18	0,00	63.367,18	63.367,18	0,00	63.367,18	2.409,82	2.409,82	0,00	96,34%
0407010401	Banda Musical de Monção	37.034,00	34.792,19	0,00	34.792,19	34.792,19	0,00	34.792,19	2.241,81	2.241,81	0,00	93,95%
0407010402	Casa do Povo de Tangil (Banda Musical)	28.743,00	28.574,99	0,00	28.574,99	28.574,99	0,00	28.574,99	168,01	168,01	0,00	99,42%
0407010403	Associação Cultural LA-MI-RE - Paraíso Notas(Ext)	0,00	0,00	0,00	0,00	0,00	0,00	0,00	0,00	0,00	0,00	0,00%
04070105	RANCHOS FOLCLÓRICOS	69.453,00	63.223,97	0,00	63.223,97	63.223,97	0,00	63.223,97	6.229,03	6.229,03	0,00	91,03%
0407010501	A.Sócio-Cultural e Recreativa de Pinheiros	7.417,00	7.369,01	0,00	7.369,01	7.369,01	0,00	7.369,01	47,99	47,99	0,00	99,35%

**MUNICÍPIO DE MONÇÃO****Controlo Orçamental da Despesa****Ano: 2016**

Unidade: €

Classificação Orçamental		Dotações Corrigidas	Compromissos Assumidos			Despesas Pagas			Diferenças			Grau de Execução %
Código	Conta		Exercício	Exercícios Futuros	Total	Exercício Corrente	Exercícios Anteriores	Total	Dotação Não Comprometida	Saldo	Compromissos por Pagar	
0407010502	Grupo Folclórico das Lavradeiras S.Pedro de Merufe	9.518,00	8.222,00	0,00	8.222,00	8.222,00	0,00	8.222,00	1.296,00	1.296,00	0,00	86,38%
0407010503	Associação dos Moleirinhos do Gadanha	6.305,00	6.305,00	0,00	6.305,00	6.305,00	0,00	6.305,00	0,00	0,00	0,00	100,00%
0407010504	Rancho Folclórico de Stª Maria de Moreira	7.046,00	6.398,00	0,00	6.398,00	6.398,00	0,00	6.398,00	648,00	648,00	0,00	90,80%
0407010505	Rancho Folclórico da Casa do Povo de Barbeita	17.360,00	17.110,80	0,00	17.110,80	17.110,80	0,00	17.110,80	249,20	249,20	0,00	98,56%
0407010506	A.C.D.-Cantares Reg.L.Vales-R.F.Estrelas dos Vales	6.386,00	2.605,00	0,00	2.605,00	2.605,00	0,00	2.605,00	3.781,00	3.781,00	0,00	40,79%
0407010507	A Citânea-Rancho Folclórico Amigos de Longos Vales	7.646,00	7.585,41	0,00	7.585,41	7.585,41	0,00	7.585,41	60,59	60,59	0,00	99,21%
0407010508	A.C.R.Desportiva de S.Mamede de Troviscoso	7.775,00	7.628,75	0,00	7.628,75	7.628,75	0,00	7.628,75	146,25	146,25	0,00	98,12%
04070106	CULTURAIS/RECREATIVAS E CÍVICAS	48.747,00	38.186,36	0,00	38.186,36	32.710,36	0,00	32.710,36	10.560,64	16.036,64	5.476,00	67,10%
0407010601	Cine Clube de Monção	4.298,00	2.698,00	0,00	2.698,00	1.098,00	0,00	1.098,00	1.600,00	3.200,00	1.600,00	25,55%
0407010602	Associação Cultural "Ardina" - Cambeses	7.673,00	7.673,00	0,00	7.673,00	5.673,00	0,00	5.673,00	0,00	2.000,00	2.000,00	73,93%
0407010603	A.D.Cultural Jovens de Longos Vales	1.374,00	1.374,00	0,00	1.374,00	1.374,00	0,00	1.374,00	0,00	0,00	0,00	100,00%
0407010604	Associação Filarmonica Milagrense - Cambeses	3.722,00	2.471,58	0,00	2.471,58	1.221,58	0,00	1.221,58	1.250,42	2.500,42	1.250,00	32,82%
0407010605	Associação Social, Cultural e Cívica Senhora Ajuda	3.215,00	0,00	0,00	0,00	0,00	0,00	0,00	3.215,00	3.215,00	0,00	0,00%
0407010606	Centro Social e Paroquial de Moreira	0,00	0,00	0,00	0,00	0,00	0,00	0,00	0,00	0,00	0,00	0,00%
0407010607	A.C.R.D.Amigos de Merufe	845,00	845,00	0,00	845,00	845,00	0,00	845,00	0,00	0,00	0,00	100,00%
0407010608	Associação de Jovens de Ceivães	1.196,00	222,00	0,00	222,00	222,00	0,00	222,00	974,00	974,00	0,00	18,56%
0407010609	Portela Activa-As.Soc/Rec/Desportiva	0,00	0,00	0,00	0,00	0,00	0,00	0,00	0,00	0,00	0,00	0,00%
0407010610	Associação de Jovens de Trute	625,00	625,00	0,00	625,00	625,00	0,00	625,00	0,00	0,00	0,00	100,00%
0407010611	A.C.D.R.de Barbeita (Buraca da Moura)	4.394,00	4.394,00	0,00	4.394,00	4.394,00	0,00	4.394,00	0,00	0,00	0,00	100,00%
0407010612	ASA- Associação Serra da Anta	572,00	572,00	0,00	572,00	334,00	0,00	334,00	0,00	238,00	238,00	58,39%
0407010613	Agrupamento Escutista Nº 791 de Monção	1.425,00	1.401,21	0,00	1.401,21	1.401,21	0,00	1.401,21	23,79	23,79	0,00	98,33%
0407010614	A.D.T. Cultural do Parque Srª Vista - Pias	393,00	198,00	0,00	198,00	198,00	0,00	198,00	195,00	195,00	0,00	50,38%
0407010615	Liga dos Combatentes	677,00	677,00	0,00	677,00	677,00	0,00	677,00	0,00	0,00	0,00	100,00%
0407010616	A.Jovens Amigos de Cortes	350,00	0,00	0,00	0,00	0,00	0,00	0,00	350,00	350,00	0,00	0,00%
0407010617	Associação Social e Cultural Sr.do Rio - Segude	557,00	557,00	0,00	557,00	557,00	0,00	557,00	0,00	0,00	0,00	100,00%
0407010618	Associação de Jovens Unidos de Mazedo	0,00	0,00	0,00	0,00	0,00	0,00	0,00	0,00	0,00	0,00	0,00%
0407010619	Rafeiros e Companhia-As.Protectora Animais Aband.	1.167,00	1.167,00	0,00	1.167,00	1.167,00	0,00	1.167,00	0,00	0,00	0,00	100,00%
0407010620	Centro Desportivo,Recreativo e Cultural de Moreira	1.007,00	1.007,00	0,00	1.007,00	1.007,00	0,00	1.007,00	0,00	0,00	0,00	100,00%



MUNICÍPIO DE MONÇÃO
Controlo Orçamental da Despesa

Unidade: €

Classificação Orçamental		Dotações Corrigidas	Compromissos Assumidos			Despesas Pagas			Diferenças			Grau de Execução %
Código	Conta		Exercício	Exercícios Futuros	Total	Exercício Corrente	Exercícios Anteriores	Total	Dotação Não Comprometida	Saldo	Compromissos por Pagar	
0407010621	Associação Recreativa e Cultural os Teimosos ARCOT	2.849,00	2.847,94	0,00	2.847,94	2.847,94	0,00	2.847,94	1,06	1,06	0,00	99,96%
0407010622	Associação Social e Cultural Lá de Riba	2.883,00	2.883,00	0,00	2.883,00	2.883,00	0,00	2.883,00	0,00	0,00	0,00	100,00%
0407010623	Clube Desportivo Mouriminho	364,00	364,00	0,00	364,00	364,00	0,00	364,00	0,00	0,00	0,00	100,00%
0407010624	Clube Marinheiro Minhoto	522,00	522,00	0,00	522,00	522,00	0,00	522,00	0,00	0,00	0,00	100,00%
0407010625	Associação Cultural LA-MI-RÉ - Paraíso das Notas	1.699,00	1.699,00	0,00	1.699,00	1.699,00	0,00	1.699,00	0,00	0,00	0,00	100,00%
0407010626	A.D.Recreativa Estrelas de Monção - Sago	483,00	240,00	0,00	240,00	240,00	0,00	240,00	243,00	243,00	0,00	49,69%
0407010627	ADE-Associação Desportiva Equestre Cavalos e Amigo	2.312,00	762,00	0,00	762,00	374,00	0,00	374,00	1.550,00	1.938,00	388,00	16,18%
0407010628	Templários do Pedal	734,00	334,00	0,00	334,00	334,00	0,00	334,00	400,00	400,00	0,00	45,50%
0407010629	União Columbóbila de Monção	446,00	446,00	0,00	446,00	446,00	0,00	446,00	0,00	0,00	0,00	100,00%
0407010630	Ajestus - Associação Juvenil de Tangil	342,00	342,00	0,00	342,00	342,00	0,00	342,00	0,00	0,00	0,00	100,00%
0407010631	Usus Natura -Associação Des.Turístico A.M.-L.Vales	348,00	174,00	0,00	174,00	174,00	0,00	174,00	174,00	174,00	0,00	50,00%
0407010632	All Styles – Associação Desenvolvimento Cultural e	1.691,00	1.690,63	0,00	1.690,63	1.690,63	0,00	1.690,63	0,37	0,37	0,00	99,98%
0407010633	Associação de Jovens de Riba de Mouro	584,00	0,00	0,00	0,00	0,00	0,00	0,00	584,00	584,00	0,00	0,00%
04070120	OUTRAS ASSOCIAÇÕES/ENTIDADES	85.191,00	84.848,60	4.993,80	89.842,40	68.294,00	0,00	68.294,00	342,40	16.897,00	16.554,60	80,17%
0407012001	Entidade(s) Gestora(s) de ZIF	0,00	0,00	0,00	0,00	0,00	0,00	0,00	0,00	0,00	0,00	0,00%
0407012002	Comédias do Minho	16.000,00	16.000,00	0,00	16.000,00	16.000,00	0,00	16.000,00	0,00	0,00	0,00	100,00%
0407012003	CIAB-Centro Informação,Mediação Arbitragem Consumo	1.689,00	1.688,30	0,00	1.688,30	1.688,30	0,00	1.688,30	0,70	0,70	0,00	99,96%
0407012004	Associação Raiana Agro-Pecuária de Monção/Melgaço	1.500,00	1.500,00	0,00	1.500,00	1.500,00	0,00	1.500,00	0,00	0,00	0,00	100,00%
0407012005	ACAPO	950,00	869,00	0,00	869,00	869,00	0,00	869,00	81,00	81,00	0,00	91,47%
0407012006	AREA-Agência Regional Energia Ambiente Alto Minho	1.000,00	1.000,00	0,00	1.000,00	1.000,00	0,00	1.000,00	0,00	0,00	0,00	100,00%
0407012007	Asociación Europea de Vias Verdes	2.000,00	2.000,00	0,00	2.000,00	2.000,00	0,00	2.000,00	0,00	0,00	0,00	100,00%
0407012008	Confraria do Vinho Verde	749,00	499,00	0,00	499,00	249,40	0,00	249,40	250,00	499,60	249,60	33,30%
0407012009	Confraria da Lampreia do Rio Minho	10,00	0,00	0,00	0,00	0,00	0,00	0,00	10,00	10,00	0,00	0,00%
0407012010	Ademinho	12.000,00	12.000,00	0,00	12.000,00	0,00	0,00	0,00	0,00	12.000,00	12.000,00	0,00%
0407012011	Seminário de S.Teotónio	1.375,00	1.375,00	0,00	1.375,00	1.375,00	0,00	1.375,00	0,00	0,00	0,00	100,00%
0407012012	Fábrica da Igreja de Santa Maria dos Anjos-Monção	17.300,00	17.300,00	0,00	17.300,00	17.300,00	0,00	17.300,00	0,00	0,00	0,00	100,00%

**MUNICÍPIO DE MONÇÃO****Controlo Orçamental da Despesa****Ano: 2016**

Unidade: €

Classificação Orçamental		Dotações Corrigidas	Compromissos Assumidos			Despesas Pagas			Diferenças			Grau de Execução %
Código	Conta		Exercício	Exercícios Futuros	Total	Exercício Corrente	Exercícios Anteriores	Total	Dotação Não Comprometida	Saldo	Compromissos por Pagar	
0407012015	Rotary Clube de Monção	546,00	546,00	0,00	546,00	546,00	0,00	546,00	0,00	0,00	0,00	100,00%
0407012016	ACICMM-Ass.Com/Ind.Monção e Melgaço	16.605,00	16.605,00	0,00	16.605,00	12.300,00	0,00	12.300,00	0,00	4.305,00	4.305,00	74,07%
0407012017	IPVC-Instituto Politecnico de Viana do Castelo	4.994,00	4.993,80	4.993,80	9.987,60	4.993,80	0,00	4.993,80	0,20	0,20	0,00	100,00%
0407012018	Casa Azul - Associação de Jovens	2.763,00	2.762,50	0,00	2.762,50	2.762,50	0,00	2.762,50	0,50	0,50	0,00	99,98%
0407012019	S. C. J. Grupo Concertinas"Os Magníficos Minhotos"	250,00	250,00	0,00	250,00	250,00	0,00	250,00	0,00	0,00	0,00	100,00%
0407012020	Portela Activa - Assoc. Social Cultural Recreativa	200,00	200,00	0,00	200,00	200,00	0,00	200,00	0,00	0,00	0,00	100,00%
0407012021	R.D.A.M. Rusga dos Amigos de Merufe-Associação	200,00	200,00	0,00	200,00	200,00	0,00	200,00	0,00	0,00	0,00	100,00%
04070199	ISFL - TRANSFERÊNCIAS NÃO ATRIBUIDAS	326,00	0,00	0,00	0,00	0,00	0,00	0,00	326,00	326,00	0,00	0,00%
0407019904	ISFL-Eventos	0,00	0,00	0,00	0,00	0,00	0,00	0,00	0,00	0,00	0,00	0,00%
0407019905	ISFL-Espectáculos no CTVJ	326,00	0,00	0,00	0,00	0,00	0,00	0,00	326,00	326,00	0,00	0,00%
0407019906	ISFL-Transportes Escolares-1ºTRIM ANO LET2016/2017	0,00	0,00	0,00	0,00	0,00	0,00	0,00	0,00	0,00	0,00	0,00%
0407019998	ISFL-Transferências do Ano Anterior	0,00	0,00	0,00	0,00	0,00	0,00	0,00	0,00	0,00	0,00	0,00%
0407019999	Outras Associações/Entidades	0,00	0,00	0,00	0,00	0,00	0,00	0,00	0,00	0,00	0,00	0,00%
0408	Famílias	31.284,00	26.986,32	0,00	26.986,32	26.582,99	282,37	26.865,36	4.297,68	4.418,64	120,96	85,88%
040802	Outras	31.284,00	26.986,32	0,00	26.986,32	26.582,99	282,37	26.865,36	4.297,68	4.418,64	120,96	85,88%
04080201	Programas Ocupacionais/Estágios Profissionais	7.100,00	6.268,65	0,00	6.268,65	6.268,65	0,00	6.268,65	831,35	831,35	0,00	88,29%
04080202	Outros	24.184,00	20.717,67	0,00	20.717,67	20.314,34	282,37	20.596,71	3.466,33	3.587,29	120,96	85,17%
0408020201	Incentivos à Formação João Verde	12.250,00	12.155,00	0,00	12.155,00	12.155,00	0,00	12.155,00	95,00	95,00	0,00	99,22%
0408020202	Agrup. Escolas - Auxílios Económicos Diretos	6.934,00	5.147,15	0,00	5.147,15	5.147,15	0,00	5.147,15	1.786,85	1.786,85	0,00	74,23%
0408020203	Apoio à Aquisição de Medicamentos	5.000,00	3.415,52	0,00	3.415,52	3.012,19	282,37	3.294,56	1.584,48	1.705,44	120,96	65,89%
0408020290	Outras Transferências	0,00	0,00	0,00	0,00	0,00	0,00	0,00	0,00	0,00	0,00	0,00%
04080203	Apoio à Aquisição de Medicamentos	0,00	0,00	0,00	0,00	0,00	0,00	0,00	0,00	0,00	0,00	0,00%
04080299	Outras Transferências - Famílias	0,00	0,00	0,00	0,00	0,00	0,00	0,00	0,00	0,00	0,00	0,00%
05	Subsídios	10,00	0,00	0,00	0,00	0,00	0,00	0,00	10,00	10,00	0,00	0,00%
0501	Sociedades e quase-sociedades não financeiras	10,00	0,00	0,00	0,00	0,00	0,00	0,00	10,00	10,00	0,00	0,00%
050101	Públicas	10,00	0,00	0,00	0,00	0,00	0,00	0,00	10,00	10,00	0,00	0,00%
05010101	Empresas públicas municipais e intermunicipais	10,00	0,00	0,00	0,00	0,00	0,00	0,00	10,00	10,00	0,00	0,00%
06	Outras despesas correntes	126.199,00	103.394,62	0,00	103.394,62	101.119,22	954,80	102.074,02	22.804,38	24.124,98	1.320,60	80,88%

**MUNICÍPIO DE MONÇÃO****Controlo Orçamental da Despesa****Ano: 2016**

Unidade: €

Classificação Orçamental		Dotações Corrigidas	Compromissos Assumidos			Despesas Pagas			Diferenças			Grau de Execução %
Código	Conta		Exercício	Exercícios Futuros	Total	Exercício Corrente	Exercícios Anteriores	Total	Dotação Não Comprometida	Saldo	Compromissos por Pagar	
0602	Diversas	126.199,00	103.394,62	0,00	103.394,62	101.119,22	954,80	102.074,02	22.804,38	24.124,98	1.320,60	80,88%
060201	Impostos e taxas	30.100,00	27.657,91	0,00	27.657,91	27.657,91	0,00	27.657,91	2.442,09	2.442,09	0,00	91,89%
06020101	Impostos e Taxas Pagos pela Autarquia	0,00	0,00	0,00	0,00	0,00	0,00	0,00	0,00	0,00	0,00	0,00%
06020102	Restituição de Impostos e Taxas Cobradas	30.100,00	27.657,91	0,00	27.657,91	27.657,91	0,00	27.657,91	2.442,09	2.442,09	0,00	91,89%
06020190	Movimentos da conta 060201 até 18/01/2016	0,00	0,00	0,00	0,00	0,00	0,00	0,00	0,00	0,00	0,00	0,00%
060202	Activos incorpóreos	50,00	0,00	0,00	0,00	0,00	0,00	0,00	50,00	50,00	0,00	0,00%
060203	Outras	96.049,00	75.736,71	0,00	75.736,71	73.461,31	954,80	74.416,11	20.312,29	21.632,89	1.320,60	77,48%
06020301	Outras restituições	1.000,00	787,33	0,00	787,33	787,33	0,00	787,33	212,67	212,67	0,00	78,73%
06020302	IVA pago	10,00	0,00	0,00	0,00	0,00	0,00	0,00	10,00	10,00	0,00	0,00%
06020304	Serviços bancários	10.150,00	9.410,17	0,00	9.410,17	9.410,17	0,00	9.410,17	739,83	739,83	0,00	92,71%
06020305	Outras	84.889,00	65.539,21	0,00	65.539,21	63.263,81	954,80	64.218,61	19.349,79	20.670,39	1.320,60	75,65%
0602030501	Indemnizações	27.250,00	23.588,82	0,00	23.588,82	23.588,82	0,00	23.588,82	3.661,18	3.661,18	0,00	86,56%
0602030599	Outras Despesas Correntes	57.639,00	41.950,39	0,00	41.950,39	39.674,99	954,80	40.629,79	15.688,61	17.009,21	1.320,60	70,49%
07	Aquisição de bens de capital	2.753.166,00	2.276.368,24	698.445,29	2.974.813,53	1.556.875,55	117.761,27	1.674.636,82	476.797,76	1.078.529,18	601.731,42	60,83%
0701	Investimentos	2.628.656,00	2.158.285,40	698.445,29	2.856.730,69	1.482.937,76	113.146,33	1.596.084,09	470.370,60	1.032.571,91	562.201,31	60,72%
070101	Terrenos	1.000,00	0,00	0,00	0,00	0,00	0,00	0,00	1.000,00	1.000,00	0,00	0,00%
070102	Habitações	15.010,00	2.350,00	0,00	2.350,00	0,00	0,00	0,00	12.660,00	15.010,00	2.350,00	0,00%
07010201	Construção	0,00	0,00	0,00	0,00	0,00	0,00	0,00	0,00	0,00	0,00	0,00%
07010202	Aquisição	10,00	0,00	0,00	0,00	0,00	0,00	0,00	10,00	10,00	0,00	0,00%
07010203	Reparação e beneficiação	15.000,00	2.350,00	0,00	2.350,00	0,00	0,00	0,00	12.650,00	15.000,00	2.350,00	0,00%
070103	Edifícios	280.263,00	220.807,29	0,00	220.807,29	113.953,79	50.280,61	164.234,40	59.455,71	116.028,60	56.572,89	58,60%
07010301	Instalações de serviços	52.141,00	39.850,90	0,00	39.850,90	26.057,59	13.793,31	39.850,90	12.290,10	12.290,10	0,00	76,43%
07010302	Instalações desportivas e recreativas	80.604,00	75.956,88	0,00	75.956,88	57.199,14	660,10	57.859,24	4.647,12	22.744,76	18.097,64	71,78%
07010303	Mercados e instalações de fiscalização sanitária	58.800,00	37.615,06	0,00	37.615,06	550,01	6.684,68	7.234,69	21.184,94	51.565,31	30.380,37	12,30%
07010305	Escolas	72.280,00	61.634,33	0,00	61.634,33	27.780,83	28.721,82	56.502,65	10.645,67	15.777,35	5.131,68	78,17%
07010307	Outros	16.438,00	5.750,12	0,00	5.750,12	2.366,22	420,70	2.786,92	10.687,88	13.651,08	2.963,20	16,95%
070104	Construções diversas	1.788.744,00	1.539.670,69	584.803,13	2.124.473,82	1.074.369,70	41.832,32	1.116.202,02	249.073,31	672.541,98	423.468,67	62,40%
07010401	Viadutos, arruamentos e obras complementares	515.400,00	415.957,56	271.102,03	687.059,59	228.299,44	0,00	228.299,44	99.442,44	287.100,56	187.658,12	44,30%

**MUNICÍPIO DE MONÇÃO****Controlo Orçamental da Despesa****Ano: 2016**


Unidade: €

Classificação Orçamental		Dotações Corrigidas	Compromissos Assumidos			Despesas Pagas			Diferenças			Grau de Execução %
Código	Conta		Exercício	Exercícios Futuros	Total	Exercício Corrente	Exercícios Anteriores	Total	Dotação Não Comprometida	Saldo	Compromissos por Pagar	
07010402	Sistemas de drenagem de águas residuais	77.489,00	48.477,87	0,00	48.477,87	31.816,82	2.250,32	34.067,14	29.011,13	43.421,86	14.410,73	43,96%
07010404	Iluminação pública	31.500,00	19.656,03	0,00	19.656,03	14.686,60	2.121,03	16.807,63	11.843,97	14.692,37	2.848,40	53,36%
07010405	Parques e jardins	15.000,00	9.856,90	0,00	9.856,90	7.945,80	1.911,10	9.856,90	5.143,10	5.143,10	0,00	65,71%
07010406	Instalações desportivas e recreativas	25.570,00	22.735,28	0,00	22.735,28	12.644,74	0,00	12.644,74	2.834,72	12.925,26	10.090,54	49,45%
07010407	Captação e distribuição de água	83.915,00	50.210,51	0,00	50.210,51	38.435,07	30,00	38.465,07	33.704,49	45.449,93	11.745,44	45,84%
07010408	Viação rural	798.277,00	752.381,94	299.055,06	1.051.437,00	665.867,86	35.372,27	701.240,13	45.895,06	97.036,87	51.141,81	87,84%
07010409	Sinalização e trânsito	26.351,00	17.730,53	0,00	17.730,53	1.113,15	147,60	1.260,75	8.620,47	25.090,25	16.469,78	4,78%
07010412	Cemitérios	77.000,00	76.956,01	0,00	76.956,01	15.612,27	0,00	15.612,27	43,99	61.387,73	61.343,74	20,28%
07010413	Outros	138.242,00	125.708,06	14.646,04	140.354,10	57.947,95	0,00	57.947,95	12.533,94	80.294,05	67.760,11	41,92%
070105	Melhoramentos fundiários	201.000,00	97.279,33	0,00	97.279,33	96.345,58	933,75	97.279,33	103.720,67	103.720,67	0,00	48,40%
070106	Material de transporte	1.000,00	0,00	0,00	0,00	0,00	0,00	0,00	1.000,00	1.000,00	0,00	0,00%
07010602	Outro	1.000,00	0,00	0,00	0,00	0,00	0,00	0,00	1.000,00	1.000,00	0,00	0,00%
070107	Equipamento de informática	29.000,00	24.780,87	0,00	24.780,87	20.081,31	199,90	20.281,21	4.219,13	8.718,79	4.499,66	69,94%
070108	Software informático	54.899,00	54.252,64	70.428,16	124.680,80	48.225,64	6.027,00	54.252,64	646,36	646,36	0,00	98,82%
070109	Equipamento administrativo	6.240,00	1.759,53	0,00	1.759,53	39,99	1.719,54	1.759,53	4.480,47	4.480,47	0,00	28,20%
070110	Equipamento básico	71.601,00	56.387,33	43.214,00	99.601,33	26.328,80	11.998,21	38.327,01	15.213,67	33.273,99	18.060,32	53,53%
07011001	Equipamento de recolha de resíduos	55.480,00	44.931,49	43.214,00	88.145,49	16.488,15	11.948,22	28.436,37	10.548,51	27.043,63	16.495,12	51,26%
07011002	Outro	16.121,00	11.455,84	0,00	11.455,84	9.840,65	49,99	9.890,64	4.665,16	6.230,36	1.565,20	61,35%
070111	Ferramentas e utensílios	4.000,00	1.175,90	0,00	1.175,90	725,70	155,00	880,70	2.824,10	3.119,30	295,20	22,02%
070112	Artigos e objectos de valor	500,00	0,00	0,00	0,00	0,00	0,00	0,00	500,00	500,00	0,00	0,00%
070115	Outros investimentos	175.399,00	159.821,82	0,00	159.821,82	102.867,25	0,00	102.867,25	15.577,18	72.531,75	56.954,57	58,65%
0702	Locação financeira	21.143,00	21.113,00	0,00	21.113,00	21.103,79	0,00	21.103,79	30,00	39,21	9,21	99,81%
070203	Edifícios	21.123,00	21.113,00	0,00	21.113,00	21.103,79	0,00	21.103,79	10,00	19,21	9,21	99,91%
07020301	Banco BPI/Prédio Praça Deu-La-Deu	21.113,00	21.113,00	0,00	21.113,00	21.103,79	0,00	21.103,79	0,00	9,21	9,21	99,96%
07020399	Outros Contratos de Locação Financeira - Edifícios	10,00	0,00	0,00	0,00	0,00	0,00	0,00	10,00	10,00	0,00	0,00%
070205	Material de transporte	10,00	0,00	0,00	0,00	0,00	0,00	0,00	10,00	10,00	0,00	0,00%
07020599	Outros Contratos Loc.Financeira-Material Transport	10,00	0,00	0,00	0,00	0,00	0,00	0,00	10,00	10,00	0,00	0,00%
070207	Maquinaria e equipamento	10,00	0,00	0,00	0,00	0,00	0,00	0,00	10,00	10,00	0,00	0,00%

**MUNICÍPIO DE MONÇÃO****Controlo Orçamental da Despesa****Ano: 2016**

Unidade: €

Classificação Orçamental		Dotações Corrigidas	Compromissos Assumidos			Despesas Pagas			Diferenças			Grau de Execução %
Código	Conta		Exercício	Exercícios Futuros	Total	Exercício Corrente	Exercícios Anteriores	Total	Dotação Não Comprometida	Saldo	Compromissos por Pagar	
07020799	Outros Contratos Loc.Financeira-Maq.e Equipamento	10,00	0,00	0,00	0,00	0,00	0,00	0,00	10,00	10,00	0,00	0,00%
0703	Bens de domínio público	103.367,00	96.969,84	0,00	96.969,84	52.834,00	4.614,94	57.448,94	6.397,16	45.918,06	39.520,90	55,58%
070305	Bens do património histórico, artístico e cultural	103.367,00	96.969,84	0,00	96.969,84	52.834,00	4.614,94	57.448,94	6.397,16	45.918,06	39.520,90	55,58%
08	Transferências de capital	2.613.162,00	2.444.897,54	165.446,50	2.610.344,04	2.315.593,47	12.331,53	2.327.925,00	168.264,46	285.237,00	116.972,54	89,08%
0801	Sociedades e quase sociedades não financeiras	10,00	0,00	0,00	0,00	0,00	0,00	0,00	10,00	10,00	0,00	0,00%
080101	Públicas	10,00	0,00	0,00	0,00	0,00	0,00	0,00	10,00	10,00	0,00	0,00%
08010101	Empresas públicas municipais e intermunicipais	10,00	0,00	0,00	0,00	0,00	0,00	0,00	10,00	10,00	0,00	0,00%
0805	Administração local	1.690.273,00	1.608.462,69	75.000,00	1.683.462,69	1.588.363,54	10.010,56	1.598.374,10	81.810,31	91.898,90	10.088,59	94,56%
080501	Continente	1.690.273,00	1.608.462,69	75.000,00	1.683.462,69	1.588.363,54	10.010,56	1.598.374,10	81.810,31	91.898,90	10.088,59	94,56%
08050102	Freguesias	1.670.243,00	1.591.507,30	75.000,00	1.666.507,30	1.582.511,01	0,00	1.582.511,01	78.735,70	87.731,99	8.996,29	94,75%
0805010201	Abedim	58.966,00	58.965,72	0,00	58.965,72	58.965,72	0,00	58.965,72	0,28	0,28	0,00	100,00%
0805010204	Barbeita	68.313,00	68.313,00	0,00	68.313,00	68.313,00	0,00	68.313,00	0,00	0,00	0,00	100,00%
0805010205	Barroças e Taias	36.205,00	36.205,00	0,00	36.205,00	36.205,00	0,00	36.205,00	0,00	0,00	0,00	100,00%
0805010206	Bela	52.391,00	52.391,00	0,00	52.391,00	52.391,00	0,00	52.391,00	0,00	0,00	0,00	100,00%
0805010207	Cambeses	83.644,00	58.643,70	25.000,00	83.643,70	58.643,70	0,00	58.643,70	25.000,30	25.000,30	0,00	70,11%
0805010210	Lara	38.797,00	38.797,00	0,00	38.797,00	38.797,00	0,00	38.797,00	0,00	0,00	0,00	100,00%
0805010211	Longos Vales	73.654,00	73.654,00	0,00	73.654,00	73.654,00	0,00	73.654,00	0,00	0,00	0,00	100,00%
0805010215	Merufe	100.999,00	100.999,00	0,00	100.999,00	100.999,00	0,00	100.999,00	0,00	0,00	0,00	100,00%
0805010218	Moreira	49.026,00	49.026,00	0,00	49.026,00	49.026,00	0,00	49.026,00	0,00	0,00	0,00	100,00%
0805010220	Pias	65.890,00	65.890,00	0,00	65.890,00	65.890,00	0,00	65.890,00	0,00	0,00	0,00	100,00%
0805010221	Pinheiros	38.038,00	38.038,00	0,00	38.038,00	38.038,00	0,00	38.038,00	0,00	0,00	0,00	100,00%
0805010222	Podame	91.850,00	66.850,00	25.000,00	91.850,00	66.850,00	0,00	66.850,00	25.000,00	25.000,00	0,00	72,78%
0805010223	Portela	43.300,00	43.300,00	0,00	43.300,00	43.300,00	0,00	43.300,00	0,00	0,00	0,00	100,00%
0805010224	Riba de Mouro	75.716,00	75.716,00	0,00	75.716,00	75.716,00	0,00	75.716,00	0,00	0,00	0,00	100,00%
0805010227	Segude	38.106,00	38.106,00	0,00	38.106,00	38.106,00	0,00	38.106,00	0,00	0,00	0,00	100,00%
0805010228	Tangil	79.137,00	79.137,00	0,00	79.137,00	79.137,00	0,00	79.137,00	0,00	0,00	0,00	100,00%
0805010231	Trute	67.882,00	42.881,88	25.000,00	67.881,88	42.881,88	0,00	42.881,88	25.000,12	25.000,12	0,00	63,17%
0805010234	Anhões e Luzio	50.060,00	50.060,00	0,00	50.060,00	50.060,00	0,00	50.060,00	0,00	0,00	0,00	100,00%



Ano: 2016


Unidade: €

Classificação Orçamental		Dotações Corrigidas	Compromissos Assumidos			Despesas Pagas			Diferenças			Grau de Execução %
Código	Conta		Exercício	Exercícios Futuros	Total	Exercício Corrente	Exercícios Anteriores	Total	Dotação Não Comprometida	Saldo	Compromissos por Pagar	
0805010235	Ceivães e Badim	60.398,00	60.398,00	0,00	60.398,00	60.398,00	0,00	60.398,00	0,00	0,00	0,00	100,00%
0805010236	Mazedo e Cortes	157.102,00	157.102,00	0,00	157.102,00	157.102,00	0,00	157.102,00	0,00	0,00	0,00	100,00%
0805010237	Messegães, Valadares e Sá	56.351,00	56.351,00	0,00	56.351,00	56.351,00	0,00	56.351,00	0,00	0,00	0,00	100,00%
0805010238	Monção e Troviscoso	157.650,00	157.650,00	0,00	157.650,00	157.650,00	0,00	157.650,00	0,00	0,00	0,00	100,00%
0805010239	Sago, Lordelo e Parada	51.954,00	51.954,00	0,00	51.954,00	51.954,00	0,00	51.954,00	0,00	0,00	0,00	100,00%
0805010240	Tropoziz e Lapela	74.814,00	71.079,00	0,00	71.079,00	62.082,71	0,00	62.082,71	3.735,00	12.731,29	8.996,29	82,98%
08050104	Associações de municípios	20.020,00	16.955,39	0,00	16.955,39	5.852,53	10.010,56	15.863,09	3.064,61	4.156,91	1.092,30	79,24%
0805010401	VM- Associação de Municípios do Vale do Minho	10,00	0,00	0,00	0,00	0,00	0,00	0,00	10,00	10,00	0,00	0,00%
0805010402	CIM - Comunidade Intermunicipal Minho Lima	20.000,00	16.955,39	0,00	16.955,39	5.852,53	10.010,56	15.863,09	3.044,61	4.136,91	1.092,30	79,32%
0805010499	Outras Associações de Municípios	10,00	0,00	0,00	0,00	0,00	0,00	0,00	10,00	10,00	0,00	0,00%
08050106	Regiões de turismo	10,00	0,00	0,00	0,00	0,00	0,00	0,00	10,00	10,00	0,00	0,00%
0805010699	Regiões de turismo	10,00	0,00	0,00	0,00	0,00	0,00	0,00	10,00	10,00	0,00	0,00%
0807	Instituições sem fins lucrativos	922.879,00	836.434,85	90.446,50	926.881,35	727.229,93	2.320,97	729.550,90	86.444,15	193.328,10	106.883,95	79,05%
080701	Instituições sem fins lucrativos	922.879,00	836.434,85	90.446,50	926.881,35	727.229,93	2.320,97	729.550,90	86.444,15	193.328,10	106.883,95	79,05%
08070101	PROTECÇÃO CIVIL	45.269,00	45.267,90	50.446,50	95.714,40	45.267,90	0,00	45.267,90	1,10	1,10	0,00	100,00%
0807010101	Assoc. Humanitária Bombeiros Voluntários Monção	30.269,00	30.267,90	50.446,50	80.714,40	30.267,90	0,00	30.267,90	1,10	1,10	0,00	100,00%
0807010104	Subzone - Clube Subaquático de Monção	15.000,00	15.000,00	0,00	15.000,00	15.000,00	0,00	15.000,00	0,00	0,00	0,00	100,00%
0807010143	Centro Paroquial Social de S.Pedro de Merufe (Ext)	0,00	0,00	0,00	0,00	0,00	0,00	0,00	0,00	0,00	0,00	0,00%
08070102	IPSS	322.000,00	322.000,00	40.000,00	362.000,00	246.372,58	0,00	246.372,58	0,00	75.627,42	75.627,42	76,51%
0807010201	Santa Casa da Misericórdia de Monção	25.000,00	25.000,00	0,00	25.000,00	0,00	0,00	0,00	0,00	25.000,00	25.000,00	0,00%
0807010202	CENSO Sà/Valadares/Messegães	100.000,00	100.000,00	40.000,00	140.000,00	100.000,00	0,00	100.000,00	0,00	0,00	0,00	100,00%
0807010205	A.S.Cosme e Damião de Podame	125.000,00	125.000,00	0,00	125.000,00	94.372,58	0,00	94.372,58	0,00	30.627,42	30.627,42	75,50%
0807010206	Centro Paroquial e Social de Barbeita	27.000,00	27.000,00	0,00	27.000,00	27.000,00	0,00	27.000,00	0,00	0,00	0,00	100,00%
0807010207	Centro Paroquial Social Padre Agostinho Caldas Afo	20.000,00	20.000,00	0,00	20.000,00	0,00	0,00	0,00	0,00	20.000,00	20.000,00	0,00%
0807010209	Centro Paroquial Social de S.Pedro de Merufe	25.000,00	25.000,00	0,00	25.000,00	25.000,00	0,00	25.000,00	0,00	0,00	0,00	100,00%
08070103	DESPORTIVAS	104.610,00	94.041,14	0,00	94.041,14	91.720,17	2.320,97	94.041,14	10.568,86	10.568,86	0,00	89,90%
0807010301	Desportivo de Monção	95.010,00	94.041,14	0,00	94.041,14	91.720,17	2.320,97	94.041,14	968,86	968,86	0,00	98,98%
0807010303	União Desportiva os Raianos	0,00	0,00	0,00	0,00	0,00	0,00	0,00	0,00	0,00	0,00	0,00%

**MUNICÍPIO DE MONÇÃO****Controlo Orçamental da Despesa****Ano: 2016**

Unidade: €

Classificação Orçamental		Dotações Corrigidas	Compromissos Assumidos			Despesas Pagas			Diferenças			Grau de Execução %
Código	Conta		Exercício	Exercícios Futuros	Total	Exercício Corrente	Exercícios Anteriores	Total	Dotação Não Comprometida	Saldo	Compromissos por Pagar	
0807010304	Monção Basket Clube	9.600,00	0,00	0,00	0,00	0,00	0,00	0,00	9.600,00	9.600,00	0,00	0,00%
08070104	BANDAS MUSICAIS	20.000,00	20.000,00	0,00	20.000,00	20.000,00	0,00	20.000,00	0,00	0,00	0,00	100,00%
0807010401	Banda Musical de Monção	5.000,00	5.000,00	0,00	5.000,00	5.000,00	0,00	5.000,00	0,00	0,00	0,00	100,00%
0807010402	Casa Povo de Tangil (B.M.)	15.000,00	15.000,00	0,00	15.000,00	15.000,00	0,00	15.000,00	0,00	0,00	0,00	100,00%
08070105	RANCHOS FOLCLÓRICOS	19.400,00	12.900,00	0,00	12.900,00	4.400,00	0,00	4.400,00	6.500,00	15.000,00	8.500,00	22,68%
0807010501	A.Sócio-Cultural e Recreativa de Pinheiros	3.400,00	3.300,00	0,00	3.300,00	3.300,00	0,00	3.300,00	100,00	100,00	0,00	97,06%
0807010502	Grupo Folclórico das Lavradeiras S.Pedro de Merufe	7.500,00	7.500,00	0,00	7.500,00	0,00	0,00	0,00	0,00	7.500,00	7.500,00	0,00%
0807010503	Associação dos Moleirinhos do Gadanha	1.500,00	0,00	0,00	0,00	0,00	0,00	0,00	1.500,00	1.500,00	0,00	0,00%
0807010504	Rancho Folclórico de Stª Maria de Moreira	1.000,00	1.000,00	0,00	1.000,00	0,00	0,00	0,00	0,00	1.000,00	1.000,00	0,00%
0807010505	Rancho Folclórico da Casa do Povo de Barbeita	3.400,00	0,00	0,00	0,00	0,00	0,00	0,00	3.400,00	3.400,00	0,00	0,00%
0807010506	A.C.D.-Cantares Reg.L.Vales-R.F.Estrelas dos Vales	1.500,00	0,00	0,00	0,00	0,00	0,00	0,00	1.500,00	1.500,00	0,00	0,00%
0807010508	A.C.R.Desportiva de S.Mamede de Troviscoso	1.100,00	1.100,00	0,00	1.100,00	1.100,00	0,00	1.100,00	0,00	0,00	0,00	100,00%
08070106	CULTURAIS/RECREATIVAS E CÍVICAS	89.980,00	62.225,81	0,00	62.225,81	39.469,28	0,00	39.469,28	27.754,19	50.510,72	22.756,53	43,86%
0807010601	Cine Clube de Monção	1.500,00	0,00	0,00	0,00	0,00	0,00	0,00	1.500,00	1.500,00	0,00	0,00%
0807010602	Associação Cultural "Ardina" - Cambeses	9.500,00	9.500,00	0,00	9.500,00	9.500,00	0,00	9.500,00	0,00	0,00	0,00	100,00%
0807010603	A.D.Cultural Jovens de Longos Vales	18.100,00	17.990,81	0,00	17.990,81	10.990,81	0,00	10.990,81	109,19	7.109,19	7.000,00	60,72%
0807010610	Associação de Jovens de Trute	335,00	335,00	0,00	335,00	0,00	0,00	0,00	0,00	335,00	335,00	0,00%
0807010612	ASA- Associação Serra da Anta	445,00	0,00	0,00	0,00	0,00	0,00	0,00	445,00	445,00	0,00	0,00%
0807010613	Agrupamento Escutista Nº 791 de Monção	600,00	600,00	0,00	600,00	600,00	0,00	600,00	0,00	0,00	0,00	100,00%
0807010614	A.D.T. Cultural do Parque Srª Vista - Pias	1.500,00	0,00	0,00	0,00	0,00	0,00	0,00	1.500,00	1.500,00	0,00	0,00%
0807010621	Associação Recreativa e Cultural os Teimosos ARCOT	1.000,00	1.000,00	0,00	1.000,00	0,00	0,00	0,00	0,00	1.000,00	1.000,00	0,00%
0807010622	Associação Social e Cultural Lá de Riba	12.500,00	12.500,00	0,00	12.500,00	12.078,47	0,00	12.078,47	0,00	421,53	421,53	96,63%
0807010627	ADE-Associação Desportiva Equestre Cavalos e Amigo	11.000,00	0,00	0,00	0,00	0,00	0,00	0,00	11.000,00	11.000,00	0,00	0,00%
0807010629	União Columbófila de Monção	1.300,00	1.300,00	0,00	1.300,00	1.300,00	0,00	1.300,00	0,00	0,00	0,00	100,00%
0807010631	Usus Natura -Associação Des.Turístico A.M.-L.Vales	700,00	0,00	0,00	0,00	0,00	0,00	0,00	700,00	700,00	0,00	0,00%
0807010634	Fábrica Igreja Paroquial Freguesia S.Pedro/Merufe	5.000,00	5.000,00	0,00	5.000,00	0,00	0,00	0,00	0,00	5.000,00	5.000,00	0,00%
0807010635	Fábrica Igreja Paroquial Salvador de Mazedo	5.000,00	5.000,00	0,00	5.000,00	0,00	0,00	0,00	0,00	5.000,00	5.000,00	0,00%
0807010636	LVFC-Longos Vales Futebol Clube	2.500,00	2.500,00	0,00	2.500,00	0,00	0,00	0,00	0,00	2.500,00	2.500,00	0,00%



Ano: 2016

Unidade: €

[illegible]



MUNICÍPIO DE MONÇÃO

Controlo Orçamental da Despesa

Ano: 2016



Unidade: €

Classificação Orçamental		Dotações Corrigidas	Compromissos Assumidos			Despesas Pagas			Diferenças			Grau de Execução %
Código	Conta		Exercício	Exercícios Futuros	Total	Exercício Corrente	Exercícios Anteriores	Total	Dotação Não Comprometida	Saldo	Compromissos por Pagar	
1006	Empréstimos a médio e longo prazos	1.017.373,00	1.014.802,01	5.860.144,26	6.874.946,27	1.014.802,01	0,00	1.014.802,01	2.570,99	2.570,99	0,00	99,75%
100603	Socied.financ.-Bancos e outras instit. financeiras	945.267,00	942.697,21	5.679.882,26	6.622.579,47	942.697,21	0,00	942.697,21	2.569,79	2.569,79	0,00	99,73%
10060302	Empréstimos de Médio e Longo Prazo	945.267,00	942.697,21	5.679.882,26	6.622.579,47	942.697,21	0,00	942.697,21	2.569,79	2.569,79	0,00	99,73%
1006030203	Emp. CGD-0486 000555 991	30.009,00	30.008,07	0,00	30.008,07	30.008,07	0,00	30.008,07	0,93	0,93	0,00	100,00%
1006030204	Emp. CGD-0486 000564 991	0,00	0,00	0,00	0,00	0,00	0,00	0,00	0,00	0,00	0,00	0,00%
1006030206	Emp. BTA - 28/10/99	0,00	0,00	0,00	0,00	0,00	0,00	0,00	0,00	0,00	0,00	0,00%
1006030209	Emp. BPI 2288586830001	69.270,00	69.269,88	115.449,86	184.719,74	69.269,88	0,00	69.269,88	0,12	0,12	0,00	100,00%
1006030210	Emp. CGD-0486 000578 991	22.007,00	22.006,46	0,00	22.006,46	22.006,46	0,00	22.006,46	0,54	0,54	0,00	100,00%
1006030211	Emp. CCAM 56016157431	31.716,00	31.696,55	137.694,89	169.391,44	31.696,55	0,00	31.696,55	19,45	19,45	0,00	99,94%
1006030212	Emp. CCAM 56016358105	47.564,00	47.446,95	202.086,45	249.533,40	47.446,95	0,00	47.446,95	117,05	117,05	0,00	99,75%
1006030213	Emp. BPSM 56579141	24.985,00	24.939,84	114.308,59	139.248,43	24.939,84	0,00	24.939,84	45,16	45,16	0,00	99,82%
1006030214	Emp. TOTTA 06/12/01	82.662,00	82.660,17	423.688,49	506.348,66	82.660,17	0,00	82.660,17	1,83	1,83	0,00	100,00%
1006030216	Emp. CGD-9015 002548 291	7.817,00	7.816,72	3.908,00	11.724,72	7.816,72	0,00	7.816,72	0,28	0,28	0,00	100,00%
1006030217	Emp. CGD-9015 002549 091	8.050,00	8.049,60	4.024,81	12.074,41	8.049,60	0,00	8.049,60	0,40	0,40	0,00	100,00%
1006030218	Emp. CGD-9015 002989 591	55.563,00	55.561,04	327.347,76	382.908,80	55.561,04	0,00	55.561,04	1,96	1,96	0,00	100,00%
1006030219	Emp. CGD-9015 002988 791	138.350,00	138.247,55	789.945,09	928.192,64	138.247,55	0,00	138.247,55	102,45	102,45	0,00	99,93%
1006030220	Emp. BPI-2288586830002 (360 730,57)	20.041,00	20.040,58	130.263,77	150.304,35	20.040,58	0,00	20.040,58	0,42	0,42	0,00	100,00%
1006030221	Emp. BPI-2288586830003 (737 765,00)	44.927,00	44.926,50	309.969,98	354.896,48	44.926,50	0,00	44.926,50	0,50	0,50	0,00	100,00%
1006030222	Emp. CGD-9015 003834 791	0,00	0,00	0,00	0,00	0,00	0,00	0,00	0,00	0,00	0,00	0,00%
1006030223	Emp. CGD-9140 013065 891	68.352,00	68.249,09	159.880,36	228.129,45	68.249,09	0,00	68.249,09	102,91	102,91	0,00	99,85%
1006030224	Emp.BPI-22885868300007 (45 829,00)	2.725,00	2.723,43	21.868,70	24.592,13	2.723,43	0,00	2.723,43	1,57	1,57	0,00	99,94%
1006030225	Emp. CGD-9015 004221 291	66.532,00	66.528,71	549.517,72	616.046,43	66.528,71	0,00	66.528,71	3,29	3,29	0,00	100,00%
1006030226	Emp. CGD-9015 004400 291	51.743,00	51.639,58	438.941,56	490.581,14	51.639,58	0,00	51.639,58	103,42	103,42	0,00	99,80%
1006030227	Emp. CGD-9015 004799 091	64.068,00	64.067,88	603.305,87	667.373,75	64.067,88	0,00	64.067,88	0,12	0,12	0,00	100,00%
1006030229	Emp. CGD-9015 006998 691 (1.094.306,80)	47.780,00	47.687,35	919.361,89	967.049,24	47.687,35	0,00	47.687,35	92,65	92,65	0,00	99,81%
1006030230	CCAM-56054132534 (545.486,00)	61.106,00	59.131,26	428.318,47	487.449,73	59.131,26	0,00	59.131,26	1.974,74	1.974,74	0,00	96,77%
100605	Admin.pública-Admin.central-Estado	72.106,00	72.104,80	180.262,00	252.366,80	72.104,80	0,00	72.104,80	1,20	1,20	0,00	100,00%
10060501	Empréstimo (PREDE)-Estado Português (360.524,00)	72.106,00	72.104,80	180.262,00	252.366,80	72.104,80	0,00	72.104,80	1,20	1,20	0,00	100,00%

**MUNICÍPIO DE MONÇÃO****Controlo Orçamental da Despesa****Ano: 2016**

Unidade: €

Classificação Orçamental		Dotações Corrigidas	Compromissos Assumidos			Despesas Pagas			Diferenças			Grau de Execução %
Código	Conta		Exercício	Exercícios Futuros	Total	Exercício Corrente	Exercícios Anteriores	Total	Dotação Não Comprometida	Saldo	Compromissos por Pagar	
1007	Outros passivos financeiros	12.600,00	12.588,51	75.108,57	87.697,08	12.588,51	0,00	12.588,51	11,49	11,49	0,00	99,91%
100705	Admin.pública-Admin.central-Estado	12.600,00	12.588,51	75.108,57	87.697,08	12.588,51	0,00	12.588,51	11,49	11,49	0,00	99,91%
10070501	FEE-Fundo de Eficiência Energética	12.600,00	12.588,51	75.108,57	87.697,08	12.588,51	0,00	12.588,51	11,49	11,49	0,00	99,91%
11	Outras Despesas de Capital	96.239,18	85.031,25	0,00	85.031,25	71.666,88	0,00	71.666,88	11.207,93	24.572,30	13.364,37	74,47%
1102	Diversas	96.239,18	85.031,25	0,00	85.031,25	71.666,88	0,00	71.666,88	11.207,93	24.572,30	13.364,37	74,47%
110201	Restituições	54.000,00	53.231,25	0,00	53.231,25	53.231,25	0,00	53.231,25	768,75	768,75	0,00	98,58%
110299	Outras Despesas de Capital	42.239,18	31.800,00	0,00	31.800,00	18.435,63	0,00	18.435,63	10.439,18	23.803,55	13.364,37	43,65%
Totais das Despesas Correntes		10.603.285,00	10.333.269,55	2.208.879,16	12.542.148,71	8.869.021,96	520.959,38	9.389.981,34	270.015,45	1.213.303,66	943.288,21	54,60%
Totais das Despesas de Capital		6.594.569,18	5.935.676,55	7.309.089,17	13.244.765,72	5.073.515,42	130.092,80	5.203.608,22	658.892,63	1.390.960,96	732.068,33	30,26%
Total Geral		17.197.854,18	16.268.946,10	9.517.968,33	25.786.914,43	13.942.537,38	651.052,18	14.593.589,56	928.908,08	2.604.264,62	1.675.356,54	84,86%

O Chefe de Divisão	O Presidente da Câmara
	
Antonio Manuel Ferreira Fernandes	Augusto Henrique Oliveira Domingues

PRESTAÇÃO DE CONTAS
2016

Controlo orçamental da receita

**MUNICÍPIO DE MONÇÃO****Controlo Orçamental da Receita****Ano: 2016****Unidade: €**

Classificação Económica da Receita		Previsões Corrigidas	Receita P/ Cobrar Início do Ano	Receitas Liquidadas	Liquidações Anuladas	Receitas Cobradas Brutas	Reembolsos e Restituições Emitidos	Reembolsos e Restituições Pagos	Receita Cobrada Liquida	Receita P/ Cobrar Final do Ano	Grau de Execução %
Código	Conta										
01	Impostos directos	2.475.180,00	0,00	2.160.223,75	55.851,12	2.104.372,63	24.088,21	24.088,21	2.080.284,42	0,00	84,05%
0102	Outros	2.475.180,00	0,00	2.160.223,75	55.851,12	2.104.372,63	24.088,21	24.088,21	2.080.284,42	0,00	84,05%
010202	Imposto municipal sobre imóveis	1.450.000,00	0,00	1.203.115,38	9.732,17	1.193.383,21	6.448,92	6.448,92	1.186.934,29	0,00	81,86%
010203	Imposto único de circulação	475.000,00	0,00	449.741,61	0,00	449.741,61	73,08	73,08	449.668,53	0,00	94,67%
010204	Imposto municipal sobre transm. onerosas imóveis	550.000,00	0,00	507.366,76	46.118,95	461.247,81	17.566,21	17.566,21	443.681,60	0,00	80,67%
010207	Impostos abolidos	180,00	0,00	0,00	0,00	0,00	0,00	0,00	0,00	0,00	0,00%
01020701	Contribuição autárquica	160,00	0,00	0,00	0,00	0,00	0,00	0,00	0,00	0,00	0,00%
01020702	Imposto municipal de sisa	10,00	0,00	0,00	0,00	0,00	0,00	0,00	0,00	0,00	0,00%
01020703	Imposto municipal sobre veículos	10,00	0,00	0,00	0,00	0,00	0,00	0,00	0,00	0,00	0,00%
02	Impostos indirectos	6.695,00	75,42	64.681,83	3.038,43	61.643,40	250,00	250,00	61.393,40	75,42	917,00%
0202	Outros	6.695,00	75,42	64.681,83	3.038,43	61.643,40	250,00	250,00	61.393,40	75,42	917,00%
020206	Impostos indirectos específicos das autarq.locais	6.695,00	75,42	64.681,83	3.038,43	61.643,40	250,00	250,00	61.393,40	75,42	917,00%
02020601	Mercados e feiras	30,00	0,00	0,00	0,00	0,00	0,00	0,00	0,00	0,00	0,00%
0202060101	Mercados	10,00	0,00	0,00	0,00	0,00	0,00	0,00	0,00	0,00	0,00%
0202060102	Feiras	10,00	0,00	0,00	0,00	0,00	0,00	0,00	0,00	0,00	0,00%
0202060103	Venda Ambulante	10,00	0,00	0,00	0,00	0,00	0,00	0,00	0,00	0,00	0,00%
02020602	Loteamentos e obras	255,00	0,00	45.377,37	3.015,17	42.362,20	250,00	250,00	42.112,20	0,00	16514,59%
0202060201	Licenças de Obras	235,00	0,00	18.178,98	3.015,17	15.163,81	250,00	250,00	14.913,81	0,00	6346,30%
0202060202	Infraestruturas Urbanísticas	10,00	0,00	8.502,24	0,00	8.502,24	0,00	0,00	8.502,24	0,00	85022,40%
0202060203	Compensação ao Município	10,00	0,00	18.696,15	0,00	18.696,15	0,00	0,00	18.696,15	0,00	186961,50%
02020603	Ocupação da via pública	3.280,00	0,00	8.955,28	14,67	8.940,61	0,00	0,00	8.940,61	0,00	272,58%
0202060301	Por Motivo de Obras	750,00	0,00	4.125,97	14,67	4.111,30	0,00	0,00	4.111,30	0,00	548,17%
0202060302	Do Dominio Publico	2.530,00	0,00	4.829,31	0,00	4.829,31	0,00	0,00	4.829,31	0,00	190,88%
02020605	Publicidade	725,00	75,42	697,13	0,00	697,13	0,00	0,00	697,13	75,42	96,16%
02020606	Saneamento	10,00	0,00	0,00	0,00	0,00	0,00	0,00	0,00	0,00	0,00%
02020699	Outros	2.395,00	0,00	9.652,05	8,59	9.643,46	0,00	0,00	9.643,46	0,00	402,65%

Controlo Orçamental da Receita

Unidade: €

[illegible]

Controlo Orçamental da Receita

Unidade: €

[illegible]

**MUNICÍPIO DE MONÇÃO****Controlo Orçamental da Receita****Ano: 2016****Unidade: €**

Classificação Económica da Receita		Previsões Corrigidas	Receita P/ Cobrar Início do Ano	Receitas Liquidadas	Liquidações Anuladas	Receitas Cobradas Brutas	Reembolsos e Restituições Emitidos	Reembolsos e Restituições Pagos	Receita Cobrada Liquida	Receita P/ Cobrar Final do Ano	Grau de Execução %
Código	Conta										
0507	Dividend.partic.lucros socied.quase-soc.nãofinanc.	4.190,00	0,00	86.922,40	0,00	86.922,40	0,00	0,00	86.922,40	0,00	2074,52%
050701	Empresas públicas	10,00	0,00	0,00	0,00	0,00	0,00	0,00	0,00	0,00	0,00%
050702	Empresas Públicas / Intermunicipais	4.170,00	0,00	86.922,40	0,00	86.922,40	0,00	0,00	86.922,40	0,00	2084,47%
050799	Outras	10,00	0,00	0,00	0,00	0,00	0,00	0,00	0,00	0,00	0,00%
0510	Rendas	1.306.819,00	99.657,82	1.381.696,93	12.796,55	1.339.132,08	2.841,30	2.841,30	1.336.290,78	129.426,12	102,26%
051001	Terrenos	10,00	0,00	0,00	0,00	0,00	0,00	0,00	0,00	0,00	0,00%
051002	Activos no subsolo	10,00	0,00	0,00	0,00	0,00	0,00	0,00	0,00	0,00	0,00%
051003	Habitações	10,00	0,00	0,00	0,00	0,00	0,00	0,00	0,00	0,00	0,00%
051004	Edifícios	109.554,00	91.408,04	156.405,14	12.579,76	115.195,76	2.841,30	2.841,30	112.354,46	120.037,66	102,56%
05100401	Mercado Municipal	22.895,00	4.639,93	31.297,43	0,00	31.697,51	2.841,30	2.841,30	28.856,21	4.239,85	126,04%
05100402	Centro Coordenador de Transportes	18.754,00	16.573,53	33.057,46	7.879,10	19.028,36	0,00	0,00	19.028,36	22.723,53	101,46%
05100403	Bar das Caldas	1.968,00	7.749,00	1.968,00	0,00	1.968,00	0,00	0,00	1.968,00	7.749,00	100,00%
05100404	Ginasio e Clube de Saúde (Piscina Municipal)	10,00	4.345,20	0,00	0,00	0,00	0,00	0,00	0,00	4.345,20	0,00%
05100405	Restaurante (Piscina Municipal)	5.000,00	0,00	4.970,68	0,00	4.066,92	0,00	0,00	4.066,92	903,76	81,34%
05100406	Estabelecimento Termal (Novo Edifício)	60.000,00	52.890,00	79.358,39	0,00	54.758,39	0,00	0,00	54.758,39	77.490,00	91,26%
05100407	Estabelecimento Termal (Edifício Antigo)	10,00	0,00	0,00	0,00	0,00	0,00	0,00	0,00	0,00	0,00%
05100408	Bar da Lodeira	917,00	5.210,38	5.753,18	4.700,66	3.676,58	0,00	0,00	3.676,58	2.586,32	400,94%
051005	Bens de domínio público	165.600,00	8.249,78	168.597,83	216,79	167.242,36	0,00	0,00	167.242,36	9.388,46	100,99%
05100501	Feiras	165.600,00	8.249,78	168.597,83	216,79	167.242,36	0,00	0,00	167.242,36	9.388,46	100,99%
051099	Outros	1.031.635,00	0,00	1.056.693,96	0,00	1.056.693,96	0,00	0,00	1.056.693,96	0,00	102,43%
05109901	Concessão da EDP	542.625,00	0,00	546.237,64	0,00	546.237,64	0,00	0,00	546.237,64	0,00	100,67%
05109902	Infraestruturas Águas/Saneamento	10,00	0,00	0,00	0,00	0,00	0,00	0,00	0,00	0,00	0,00%
05109903	Parque Eólico/Ventominho	475.000,00	0,00	510.456,32	0,00	510.456,32	0,00	0,00	510.456,32	0,00	107,46%
05109904	Parcometros - Zona Histórica	14.000,00	0,00	0,00	0,00	0,00	0,00	0,00	0,00	0,00	0,00%
06	Transferências correntes	8.579.667,00	0,00	8.461.337,49	1.589,20	8.459.748,29	0,00	0,00	8.459.748,29	0,00	98,60%
0601	Sociedades e quase-sociedades não financeiras	1.910,00	0,00	2.409,40	0,00	2.409,40	0,00	0,00	2.409,40	0,00	126,15%

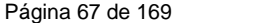
MUNICÍPIO DE MONÇÃO

Controlo Orçamental da Receita

Ano: 2016

Unidade: €

[illegible]



Controlo Orçamental da Receita

Ano: 2016

Unidade: €

[illegible]

MUNICÍPIO DE MONÇÃO

Controlo Orçamental da Receita

Ano: 2016

Unidade: €

[illegible]

Controlo Orçamental da Receita

Ano: 2016

Unidade: €

[illegible]

MUNICÍPIO DE MONÇÃO

Controlo Orçamental da Receita

Ano: 2016

Unidade: €

[illegible]

Controlo Orçamental da Receita

Unidade: €

[illegible]

Controlo Orçamental da Receita

Unidade: €

[illegible]

**MUNICÍPIO DE MONÇÃO****Controlo Orçamental da Receita****Ano: 2016****Unidade: €**

Classificação Económica da Receita		Previsões Corrigidas	Receita P/ Cobrar Início do Ano	Receitas Liquidadas	Liquidações Anuladas	Receitas Cobradas Brutas	Reembolsos e Restituições Emitidos	Reembolsos e Restituições Pagos	Receita Cobrada Liquida	Receita P/ Cobrar Final do Ano	Grau de Execução %
Código	Conta										
10030709	QREN - Valorização Território para a Coesão	10,00	0,00	0,00	0,00	0,00	0,00	0,00	0,00	0,00	0,00%
1003070999	Candidaturas Diversas	10,00	0,00	0,00	0,00	0,00	0,00	0,00	0,00	0,00	0,00%
10030710	QREN E3 - Valoriz.e Qualif. Ambiental eTerritorial	208.032,00	0,00	95.076,11	0,00	95.076,11	0,00	0,00	95.076,11	0,00	45,70%
1003071001	Ecopista Monção / Valença(2ªfase) - PSPVM	0,00	0,00	0,00	0,00	0,00	0,00	0,00	0,00	0,00	0,00%
1003071002	Centro Cultural João Verde (2ªfase)	44.625,00	0,00	44.625,00	0,00	44.625,00	0,00	0,00	44.625,00	0,00	100,00%
1003071003	Saneamento de Monção(Trovisco e Bela;Mazedo ZA)	50.461,00	0,00	23.834,43	0,00	23.834,43	0,00	0,00	23.834,43	0,00	47,23%
1003071004	Centro Escolar da Vila de Monção	86.319,00	0,00	0,00	0,00	0,00	0,00	0,00	0,00	0,00	0,00%
1003071007	Arquivo Municipal de Monção	0,00	0,00	0,00	0,00	0,00	0,00	0,00	0,00	0,00	0,00%
1003071009	ECOMINHO-Ecopista Monção/Valença (3ª fase)Troço FI	0,00	0,00	0,00	0,00	0,00	0,00	0,00	0,00	0,00	0,00%
1003071010	Saneamento de Barbeita (Zona Baixa) - CIM	12.729,00	0,00	12.729,36	0,00	12.729,36	0,00	0,00	12.729,36	0,00	100,00%
1003071011	Centro Escolar de Pias	0,00	0,00	0,00	0,00	0,00	0,00	0,00	0,00	0,00	0,00%
1003071012	Abastecimento de Água a Riba de Mouro	11.582,00	0,00	11.581,80	0,00	11.581,80	0,00	0,00	11.581,80	0,00	100,00%
1003071020	POPH - Rampa	0,00	0,00	0,00	0,00	0,00	0,00	0,00	0,00	0,00	0,00%
1003071021	Recuperação do Património Histórico de Lapela	2.306,00	0,00	2.305,52	0,00	2.305,52	0,00	0,00	2.305,52	0,00	99,98%
1003071022	Trilho Cam.dos Mortos/Cova da Moura-Merufe-Cambese	0,00	0,00	0,00	0,00	0,00	0,00	0,00	0,00	0,00	0,00%
1003071099	Candidaturas Diversas	10,00	0,00	0,00	0,00	0,00	0,00	0,00	0,00	0,00	0,00%
10030715	PRODER	10,00	0,00	0,00	0,00	0,00	0,00	0,00	0,00	0,00	0,00%
1003071501	PRODER-Certificação do Cabrito	0,00	0,00	0,00	0,00	0,00	0,00	0,00	0,00	0,00	0,00%
1003071502	PRODER-Museu Alvarinho	0,00	0,00	0,00	0,00	0,00	0,00	0,00	0,00	0,00	0,00%
1003071599	Candidaturas Diversas	10,00	0,00	0,00	0,00	0,00	0,00	0,00	0,00	0,00	0,00%
10030720	POCTEP - Competitividade e Promoção do Emprego	10,00	0,00	0,00	0,00	0,00	0,00	0,00	0,00	0,00	0,00%
1003072099	Candidaturas Diversas	10,00	0,00	0,00	0,00	0,00	0,00	0,00	0,00	0,00	0,00%
10030721	POCTEP - Ambiente,Património e Prevenção de Riscos	7.464,00	0,00	5.727,34	0,00	5.727,34	0,00	0,00	5.727,34	0,00	76,73%
1003072101	Muralhas Digitais	7.454,00	0,00	5.727,34	0,00	5.727,34	0,00	0,00	5.727,34	0,00	76,84%
1003072199	Candidaturas Diversas	10,00	0,00	0,00	0,00	0,00	0,00	0,00	0,00	0,00	0,00%
10030722	POCTEP- Ordenamento do Território Acessibilidades	25.668,00	0,00	24.474,37	0,00	24.474,37	0,00	0,00	24.474,37	0,00	95,35%

Controlo Orçamental da Receita

Unidade: €

[illegible]

**MUNICÍPIO DE MONÇÃO****Controlo Orçamental da Receita****Ano: 2016****Unidade: €**



Classificação Económica da Receita		Previsões Corrigidas	Receita P/ Cobrar Início do Ano	Receitas Liquidadas	Liquidacões Anuladas	Receitas Cobradas Brutas	Reembolsos e Restituições Emitidos	Reembolsos e Restituições Pagos	Receita Cobrada Liquida	Receita P/ Cobrar Final do Ano	Grau de Execução %
Código	Conta										
1003072518	Equipamento de Recolha de Resíduos	0,00	0,00	0,00	0,00	0,00	0,00	0,00	0,00	0,00	0,00%
1003072599	Outras Candidaturas	10,00	0,00	0,00	0,00	0,00	0,00	0,00	0,00	0,00	0,00%
10030799	OUTRAS	200.010,00	0,00	0,00	0,00	0,00	0,00	0,00	0,00	0,00	0,00%
1003079901	DRA/IFADAP - Emparcelamento	200.000,00	0,00	0,00	0,00	0,00	0,00	0,00	0,00	0,00	0,00%
1003079902	DRA/IFADAP- Medida Agris/Caminhos Agrícolas Rurais	0,00	0,00	0,00	0,00	0,00	0,00	0,00	0,00	0,00	0,00%
1003079905	Plano de Defesa da Floresta	0,00	0,00	0,00	0,00	0,00	0,00	0,00	0,00	0,00	0,00%
1003079999	Outras Candidaturas	10,00	0,00	0,00	0,00	0,00	0,00	0,00	0,00	0,00	0,00%
100308	Serviços e fundos autónomos	7.147,00	0,00	0,00	0,00	0,00	0,00	0,00	0,00	0,00	0,00%
10030801	CONTRATOS PROGRAMA	7.147,00	0,00	0,00	0,00	0,00	0,00	0,00	0,00	0,00	0,00%
1003080103	INAG - Rios Gadanha e Mouro	7.137,00	0,00	0,00	0,00	0,00	0,00	0,00	0,00	0,00	0,00%
1003080105	IHRU-Instituto da Habitação e Reabilitação Urbana	0,00	0,00	0,00	0,00	0,00	0,00	0,00	0,00	0,00	0,00%
1003080109	IHRU-Reabilitar p/ Arrendar-1ª F.-Bairro Imacu.Con	0,00	0,00	0,00	0,00	0,00	0,00	0,00	0,00	0,00	0,00%
1003080199	Outros Contratos Programa	10,00	0,00	0,00	0,00	0,00	0,00	0,00	0,00	0,00	0,00%
1006	Segurança Social	10,00	0,00	0,00	0,00	0,00	0,00	0,00	0,00	0,00	0,00%
100601	Sistema de solidariedade e segurança social	10,00	0,00	0,00	0,00	0,00	0,00	0,00	0,00	0,00	0,00%
1008	Famílias	10,00	0,00	0,00	0,00	0,00	0,00	0,00	0,00	0,00	0,00%
100801	Famílias	10,00	0,00	0,00	0,00	0,00	0,00	0,00	0,00	0,00	0,00%
11	Activos financeiros	20,00	0,00	0,00	0,00	0,00	0,00	0,00	0,00	0,00	0,00%
1110	Alienação de partes sociais de empresas	10,00	0,00	0,00	0,00	0,00	0,00	0,00	0,00	0,00	0,00%
1111	Outros activos financeiros	10,00	0,00	0,00	0,00	0,00	0,00	0,00	0,00	0,00	0,00%
111101	Sociedades e quase-sociedades não financeiras	10,00	0,00	0,00	0,00	0,00	0,00	0,00	0,00	0,00	0,00%
12	Passivos financeiros	0,00	0,00	0,00	0,00	0,00	0,00	0,00	0,00	0,00	0,00%
1205	Empréstimos a curto prazo	0,00	0,00	0,00	0,00	0,00	0,00	0,00	0,00	0,00	0,00%
120502	Sociedades financeiras	0,00	0,00	0,00	0,00	0,00	0,00	0,00	0,00	0,00	0,00%
12050205	Empréstimos de curto prazo-CCAMN -250.000,00	0,00	0,00	0,00	0,00	0,00	0,00	0,00	0,00	0,00	0,00%
13	Outras receitas de capital	123.823,00	0,00	22.425,00	14.182,75	8.242,25	0,00	0,00	8.242,25	0,00	6,66%

**MUNICÍPIO DE MONÇÃO****Controlo Orçamental da Receita****Ano: 2016****Unidade: €**

Classificação Económica da Receita		Previsões Corrigidas	Receita P/ Cobrar Início do Ano	Receitas Liquidadas	Liquidações Anuladas	Receitas Cobradas Brutas	Reembolsos e Restituições Emitidos	Reembolsos e Restituições Pagos	Receita Cobrada Liquida	Receita P/ Cobrar Final do Ano	Grau de Execução %
Código	Conta										
1301	Outras	123.823,00	0,00	22.425,00	14.182,75	8.242,25	0,00	0,00	8.242,25	0,00	6,66%
130101	Indemnizações	78.733,00	0,00	22.425,00	14.182,75	8.242,25	0,00	0,00	8.242,25	0,00	10,47%
130102	Activos incorpóreos	100,00	0,00	0,00	0,00	0,00	0,00	0,00	0,00	0,00	0,00%
130199	Outras Receitas de Capital	44.990,00	0,00	0,00	0,00	0,00	0,00	0,00	0,00	0,00	0,00%
15	Reposições não abatidas nos pagamentos	1,00	0,00	2.003,61	0,00	2.003,61	0,00	0,00	2.003,61	0,00	200361,00%
1501	Reposições não abatidas nos pagamentos	1,00	0,00	2.003,61	0,00	2.003,61	0,00	0,00	2.003,61	0,00	200361,00%
150101	Reposições não abatidas nos pagamentos	1,00	0,00	2.003,61	0,00	2.003,61	0,00	0,00	2.003,61	0,00	200361,00%
16	Saldo da gerência anterior	753.552,18	0,00	753.552,18	0,00	753.552,18	0,00	0,00	753.552,18	0,00	100,00%
1601	Saldo orçamental	753.552,18	0,00	753.552,18	0,00	753.552,18	0,00	0,00	753.552,18	0,00	100,00%
160101	Na posse do serviço	753.552,18	0,00	753.552,18	0,00	753.552,18	0,00	0,00	753.552,18	0,00	100,00%

Totais da Receita Corrente	14.000.048,00	265.982,81	13.762.630,10	95.212,83	13.630.169,73	28.445,24	28.445,24	13.601.724,49	303.230,35	97,15%
Totais da Receita de Capital	2.444.253,00	0,00	1.227.011,21	14.182,75	1.212.828,46	0,00	0,00	1.212.828,46	0,00	49,62%
Totais de Outras Receitas de Capital	753.553,18	0,00	755.555,79	0,00	755.555,79	0,00	0,00	755.555,79	0,00	100,27%

Totais Gerais	17.197.854,18	265.982,81	15.745.197,10	109.395,58	15.598.553,98	28.445,24	28.445,24	15.570.108,74	303.230,35	90,54%
---------------	---------------	------------	---------------	------------	---------------	-----------	-----------	---------------	------------	--------

O Chefe de Divisão	O Presidente da Câmara
	
Antonio Manuel Ferreira Fernandes	Augusto Henrique Oliveira Domingues

PRESTAÇÃO DE CONTAS 2016

Execução do Plano plurianual de investimentos

MUNICÍPIO DE MONÇÃO

Execução Anual do Plano Plurianual de Investimentos

Ano: 2016

Unidade: €

		Projecto		Designação	Código Classificação Orçamental	FR	Fonte Financiamento			Datas		Montante Previsto			Montante Executado			Nível Execução Anual	Nível Execução Global
Ob	Prg	Ano/Nº	Acç				AC	AA	FC	Início	Fim	Ano	Anos Seguintes	Total	Anos Anteriores	Ano	Total		
01	001	2003/38		Escolas do 1º Ciclo e Pré-Primárias															
01	001	2003/38	2	Parque Escolar de Mazedo	02 07010305	E		100%		01/01/2003	01/12/2016	50.658,00	0,00	50.658,00	9.755,93	48.346,50	58.102,43	95,44%	96,17%
01	001	2003/38	12	EB 1 e Jardim de Infância(Centro Escolar de Pias)	02 07010305	E		100%		01/01/2008	01/12/2016	2.974,00	0,00	2.974,00	424.484,01	1.227,54	425.711,55	41,28%	99,59%
01	001	2003/38	13	Centro Escolar de Monção	02 07010305	E		100%		01/01/2003	01/12/2016	1.250,00	0,00	1.250,00	4.017.928,38	495,10	4.018.423,48	39,61%	99,98%
01	001	2003/38	14	Jardim de Infância - Cortes	02 07010305	E		100%		01/01/2003	01/12/2017	8.000,00	15.000,00	23.000,00	0,00	2.444,12	2.444,12	30,55%	10,63%
01	001	2003/38	99	Outras Escolas do 1º Ciclo e Pré-Primárias	02 07010305	E		100%		01/01/2003	01/12/2016	100,00	0,00	100,00	37.315,97	0,00	37.315,97	0,00%	99,73%
Total do Programa - 001												62.982,00	15.000,00	77.982,00	4.489.484,29	52.513,26	4.541.997,55	83,38%	99,77%
01	002	2003/39		Escolas do 2º e 3º Ciclo e Profissionais															
01	002	2003/39	1	EB2,3 - Monção	02 07010305	O		100%		01/01/2003	01/12/2017	5.288,00	30.000,00	35.288,00	143.069,14	0,00	143.069,14	0,00%	80,21%
01	002	2003/39	2	EB2,3 - Tangil	02 07010305	E		100%		01/01/2003	01/12/2016	4.000,00	0,00	4.000,00	78.519,94	3.989,39	82.509,33	99,73%	99,99%
01	002	2003/39	20	Escola Profissional - Polo de Monção	02 07010305	O		100%		01/01/2003	01/12/2016	10,00	0,00	10,00	2.184,05	0,00	2.184,05	0,00%	99,54%
Total do Programa - 002												9.298,00	30.000,00	39.298,00	223.773,13	3.989,39	227.762,52	42,91%	97,72%
01	009	2003/40		Equipamento e Mobiliário															
01	009	2003/40	99	Mobiliário, Material Escolar e Desportivo	02 07011002	O		100%		01/01/2003	01/12/2016	4.750,00	0,00	4.750,00	94.318,61	4.245,71	98.564,32	89,38%	99,49%
Total do Programa - 009												4.750,00	0,00	4.750,00	94.318,61	4.245,71	98.564,32	89,38%	99,49%
Total do Objectivo - 01												77.030,00	45.000,00	122.030,00	4.807.576,03	60.748,36	4.868.324,39	78,86%	99,67%
02	001	2003/41		Centro Cultural João Verde	02 07010307	O		50%	50%	01/01/2005	01/12/2016	6.093,00	0,00	6.093,00	2.700.686,52	1.458,68	2.702.145,20	23,94%	99,83%
02	001	2003/42		Biblioteca Municipal															
02	001	2003/42	1	Biblioteca Municipal-Equipamento	02 07010307	O		100%		01/01/2015	01/12/2016	2.603,00	0,00	2.603,00	9.226,96	847,33	10.074,29	32,55%	85,16%
02	001	2003/42	2	Biblioteca Municipal-Fundo Documental	02 07010307	O		100%		01/01/2003	01/12/2016	3.000,00	0,00	3.000,00	0,00	480,91	480,91	16,03%	16,03%
02	001	2003/45		Arquivo Municipal	02 07010301	O		100%		01/01/2003	01/12/2016	1.703,00	0,00	1.703,00	814.649,31	468,37	815.117,68	27,50%	99,85%
02	001	2014/97		Outras Obras - Equipamentos Culturais															
02	001	2014/97	99	Outras Obras em Equipamentos Culturais	02 07010307	O		100%		01/01/2014	01/12/2016	100,00	0,00	100,00	0,00	0,00	0,00	0,00%	0,00%
Total do Programa - 001												13.499,00	0,00	13.499,00	3.524.562,79	3.255,29	3.527.818,08	24,12%	99,71%
02	002	2003/46		Equipamentos Desportivos e de Recreio															

MUNICÍPIO DE MONÇÃO

Execução Anual do Plano Plurianual de Investimentos

Ano: 2016

Unidade: €

		Projecto		Designação	Código Classificação Orçamental	FR	Fonte Financiamento			Datas		Montante Previsto			Montante Executado			Nível Execução Anual	Nível Execução Global
Ob	Prg	Ano/Nº	Acç				AC	AA	FC	Início	Fim	Ano	Anos Seguintes	Total	Anos Anteriores	Ano	Total		
02	002	2003/46	1	Piscina Municipal	02 07010302	O		100%		01/01/2003	01/12/2016	35.504,00	0,00	35.504,00	1.209.891,35	15.973,11	1.225.864,46	44,99%	98,43%
02	002	2003/47		Polidesportivos															
02	002	2003/47	8	Beneficiação do Campo de Jogos do Areal "Os Raianos"	02 07010406	E		100%		01/01/2014	01/12/2015	0,00	0,00	0,00	193.531,92	0,00	193.531,92	0,00%	100,00%
02	002	2003/47	99	Outros Equipamentos Desportivos e de Recreio	02 07010406	E		100%		01/01/2014	01/12/2016	500,00	0,00	500,00	82.664,40	0,00	82.664,40	0,00%	99,40%
Total do Programa - 002												36.004,00	0,00	36.004,00	1.486.087,67	15.973,11	1.502.060,78	44,36%	98,68%
02	003	2003/48		Recuperação do Património Histórico															
02	003	2003/48	4	Recuperação do Patrimonio Histórico de Lapela	02 070305	E		15%	85%	01/01/2005	01/12/2017	98.134,00	100.000,00	198.134,00	63.789,98	57.448,94	121.238,92	58,54%	46,29%
02	003	2003/48	5	Recuperação da Ponte de Riba de Mouro (Ponte da Veiga)	02 070305	E		100%		01/01/2005	01/12/2016	5.123,00	0,00	5.123,00	0,00	0,00	0,00	0,00%	0,00%
02	003	2003/48	10	Rede Castros do Noroeste	02 070305	E		15%	85%	01/01/2016	01/12/2016	100,00	0,00	100,00	0,00	0,00	0,00	0,00%	0,00%
02	003	2003/48	99	Outras Obras de Recuperação do Património Histórico	02 070305	O		100%		01/01/2014	01/12/2016	10,00	0,00	10,00	234,75	0,00	234,75	0,00%	95,91%
Total do Programa - 003												103.367,00	100.000,00	203.367,00	64.024,73	57.448,94	121.473,67	55,58%	72,57%
Total do Objectivo - 02												152.870,00	100.000,00	252.870,00	5.074.675,19	76.677,34	5.151.352,53	50,16%	98,54%
03	001	2003/59		Rede Viária Urbana - Exercícios Anteriores															
03	001	2003/59	19	Rua D.Afonso III	02 07010401	O		100%		01/01/2016	01/12/2016	5.500,00	0,00	5.500,00	0,00	2.854,42	2.854,42	51,90%	51,90%
03	001	2003/59	97	Pinturas Rodoviárias	02 07010401	O				01/01/2014	01/12/2016	1.500,00	0,00	1.500,00	22.473,90	0,00	22.473,90	0,00%	93,74%
03	001	2003/59	99	Outros Melhoramentos Urbanos	02 07010401	O		100%		01/01/2006	01/12/2016	0,00	0,00	0,00	18.872,98	0,00	18.872,98	0,00%	100,00%
03	001	2015/59		Rede Viária Urbana - 2015															
03	001	2015/59	11	Acesso ao Loteamento do Real	02 07010401	E		100%		01/01/2015	01/12/2016	3.475,00	0,00	3.475,00	150.143,82	3.189,92	153.333,74	91,80%	99,81%
03	001	2015/59	13	Beneficiação Entroncamento da Estrada 12 de Março à Rua da Gandra	02 07010401	E				01/01/2015	01/12/2016	15.001,00	0,00	15.001,00	0,00	0,00	0,00	0,00%	0,00%
03	001	2015/59	14	Beneficiação EN 101/202 - Troço Rotunda de Cortes e a Nova Rotunda de S.Pedro	02 07010401	E		100%		01/01/2015	01/12/2017	3.174,00	326.000,00	329.174,00	0,00	0,00	0,00	0,00%	0,00%
03	001	2015/59	17	Rotunda Centro Coordenador de Transportes	02 07010401	E		100%		01/01/2015	01/12/2016	750,00	0,00	750,00	33.688,63	0,00	33.688,63	0,00%	97,82%
03	001	2015/59	18	Obras de Urbanização- Pro.105 PP 99/2009	02 07010401	A		100%		01/01/2015	31/12/2015	0,00	0,00	0,00	0,00	0,00	0,00	0,00%	0,00%
03	001	2015/59	19	Acesso á Ponte Internacional(Avenida da Galiza)	02 07010401	E		100%		01/01/2015	01/12/2016	11.000,00	0,00	11.000,00	0,00	0,00	0,00	0,00%	0,00%
03	001	2015/59	20	Rua de S.Julião	02 07010401	R		100%		01/01/2015	31/12/2015	4.500,00	0,00	4.500,00	0,00	4.500,00	4.500,00	100,00%	100,00%
Total do Programa - 001												44.900,00	326.000,00	370.900,00	225.179,33	10.544,34	235.723,67	23,48%	87,28%
03	002	2003/35		Obras e Melhoramentos Diversos															

Execução Anual do Plano Plurianual de Investimentos

Unidade: €

		Projecto		Designação	Código Classificação Orçamental	FR	Fonte Financiamento			Datas		Montante Previsto			Montante Executado			Nível Execução Anual	Nível Execução Global
Ob	Prg	Ano/Nº	Acç				AC	AA	FC	Início	Fim	Ano	Anos Seguintes	Total	Anos Anteriores	Ano	Total		
03	002	2003/35	99	Outras Obras - Rede Viária Rural	02 07010408	O		100%		01/01/2003	01/12/2016	12.500,00	0,00	12.500,00	0,00	4.582,98	4.582,98	36,66%	36,66%
Total do Programa - 002												12.500,00	0,00	12.500,00	0,00	4.582,98	4.582,98	36,66%	36,66%
03	003	2003/34		Rede Viária Inter-Freguesias - Exercícios Anteriores															
03	003	2003/34	4	Intermunicipal Badim/Cousso (Troço Badim-Riba de Mouro)	02 07010408	E		100%		01/01/2003	01/12/2016	3.141,00	0,00	3.141,00	328.328,10	3.130,35	331.458,45	99,66%	100,00%
03	003	2003/34	9	EM 304 - Troviscoso - Merufe	02 07010408	E		100%		01/01/2010	01/12/2017	199.400,00	50.000,00	249.400,00	4.739,89	199.374,06	204.113,95	99,99%	80,32%
03	003	2003/34	11	Beneficiação da Antiga EN202-1ªFase (Troviscoso-Bela)	02 07010408	E		100%		01/01/2013	01/12/2016	12.801,00	0,00	12.801,00	287.730,30	11.102,23	298.832,53	86,73%	99,43%
03	003	2003/34	12	Beneficiação da Antiga EN202-2ªFase (Bela-Barbeita)	02 07010408	E		100%		01/01/2014	01/12/2016	200.000,00	0,00	200.000,00	96.640,19	199.378,52	296.018,71	99,69%	99,79%
03	003	2003/34	13	Minho Park-Variante à E.M.507-Acesso(Inclui Aquisição de Terrenos)	02 07010408	E		100%		01/01/2014	01/12/2016	275.000,00	0,00	275.000,00	506.095,38	269.834,49	775.929,87	98,12%	99,34%
03	003	2003/34	14	Minho Park-Variante à E.M.507-Desvio(Entrada Sul)	02 07010408	E		100%		01/01/2014	01/12/2017	65.414,00	285.000,00	350.414,00	0,00	13.837,50	13.837,50	21,15%	3,95%
03	003	2003/34	15	Minho Park- E.M.507-Beneficiação Tramo 2	02 07010408	O				01/01/2003	01/12/2015	0,00	0,00	0,00	0,00	0,00	0,00	0,00%	0,00%
03	003	2003/34	19	Beneficiação da E.Municipal Barbeita - Merufe	02 07010408	E		100%		01/01/2003	01/12/2018	0,00	0,00	0,00	0,00	0,00	0,00	0,00%	0,00%
03	003	2003/34	99	Outras Obras na Rede Viária	02 07010408	E		100%		01/01/2014	01/12/2015	0,00	0,00	0,00	0,00	0,00	0,00	0,00%	0,00%
03	003	2015/34		Rede Viária Inter-Freguesias - 2015															
03	003	2015/34	16	E.M. Lapela e Troporiz(Antiga E.N.101)	02 07010408	E		15%	85%	01/01/2015	01/12/2017	0,00	324.500,00	324.500,00	0,00	0,00	0,00	0,00%	0,00%
03	003	2015/34	17	E.M.503 Valinha (Ceivães)-Tangil	02 07010408	E		100%		01/01/2015	01/12/2018	10,00	238.000,00	238.010,00	0,00	0,00	0,00	0,00%	0,00%
03	003	2015/34	18	E.M.505-Beneficiação da Estrada Mazedo-Luzio	02 07010408	E		100%		01/01/2015	01/12/2018	0,00	300.000,00	300.000,00	0,00	0,00	0,00	0,00%	0,00%
03	003	2015/34	19	E.M.504-Beneficiação da E.Municipal Barbeita - Merufe	02 07010408	E		100%		01/01/2015	01/12/2018	15.500,00	310.000,00	325.500,00	0,00	0,00	0,00	0,00%	0,00%
03	003	2015/34	20	E.M. 503-1-Beneficiação da E.M.Riba de Mouro a Tangil	02 07010408	E		100%		01/01/2015	01/12/2018	10,00	140.000,00	140.010,00	0,00	0,00	0,00	0,00%	0,00%
03	003	2015/34	21	Beneficiação da E.M.507-Barroças e Taías - Pias	02 07010408	E		100%		01/01/2015	01/12/2017	0,00	40.000,00	40.000,00	0,00	0,00	0,00	0,00%	0,00%
03	003	2015/34	22	Beneficiação da Antiga E.N. 202-3ªFase(Valinha-Melgaço)	02 07010408	E		100%		01/01/2016	01/12/2016	13.501,00	0,00	13.501,00	0,00	0,00	0,00	0,00%	0,00%
03	003	2015/34	23	Beneficiação da Antiga E.M.508 - Pias -Valença	02 07010408	E		100%		01/01/2015	01/12/2017	1.000,00	30.000,00	31.000,00	0,00	0,00	0,00	0,00%	0,00%
Total do Programa - 003												785.777,00	1.717.500,00	2.503.277,00	1.223.533,86	696.657,15	1.920.191,01	88,66%	95,56%
03	006	2003/37		Trânsito e Toponímia	02 07010409	O		100%		01/01/2005	01/12/2017	26.351,00	35.000,00	61.351,00	209.796,41	1.260,75	211.057,16	4,78%	77,84%
Total do Programa - 006												26.351,00	35.000,00	61.351,00	209.796,41	1.260,75	211.057,16	4,78%	89,38%
Total do Objectivo - 03												869.528,00	2.078.500,00	2.948.028,00	1.658.509,60	713.045,22	2.371.554,82	82,00%	93,81%
04	001	2003/62		Saneamento Básico - Exercícios Anteriores															

MUNICÍPIO DE MONÇÃO

Execução Anual do Plano Plurianual de Investimentos

Ano: 2016

Unidade: €

		Projeto		Designação	Código Classificação Orçamental	FR	Fonte Financiamento			Datas		Montante Previsto			Montante Executado			Nível Execução Anual	Nível Execução Global
Ob	Prg	Ano/Nº	Acç				AC	AA	FC	Início	Fim	Ano	Anos Seguintes	Total	Anos Anteriores	Ano	Total		
04	001	2003/62	2	Saneamento de Monção (Zona dos Picoutos)	02 07010402	E		15%	85%	01/01/2006	01/12/2016	2.715,00	0,00	2.715,00	161.115,56	231,52	161.347,08	8,53%	98,48%
04	001	2003/62	6	Saneamento de Barbeita e Ceivães	02 07010402	E		15%	85%	01/01/2003	01/12/2016	5.000,00	0,00	5.000,00	610.282,82	3.251,30	613.534,12	65,03%	99,72%
04	001	2003/62	7	Saneamento de Pias	02 07010402	E	10000%			01/01/2006	01/12/2016	315,00	0,00	315,00	458.035,83	0,00	458.035,83	0,00%	99,93%
04	001	2003/62	9	Saneamento de Cortes	02 07010402	E		100%		01/01/2003	01/12/2016	500,00	0,00	500,00	223.423,88	0,00	223.423,88	0,00%	99,78%
04	001	2003/62	13	Saneamento de Mazedo	02 07010402	E		15%	85%	01/01/2003	01/12/2018	0,00	975.000,00	975.000,00	354.763,05	0,00	354.763,05	0,00%	26,68%
04	001	2003/62	14	Saneamento de Lapela	02 07010402	E		100%		01/01/2008	01/12/2016	2.500,00	0,00	2.500,00	362.607,43	0,00	362.607,43	0,00%	99,32%
04	001	2003/62	70	Águas Pluviais (Inclui canal de drenagem do Porcalho)	02 07010402	E		100%		01/01/2014	01/12/2016	0,00	0,00	0,00	56.356,64	0,00	56.356,64	0,00%	100,00%
04	001	2003/62	99	Outras Obras de Saneamento	02 07010402	E		100%		01/01/2003	01/12/2016	17.771,00	0,00	17.771,00	29.264,87	5.806,15	35.071,02	32,67%	74,56%
04	001	2015/62		Saneamento Básico - 2015															
04	001	2015/62	15	Saneamento dos Milagres(Cambeses) e Troporiz	02 07010402	E		15%	85%	01/01/2015	01/12/2019	0,00	780.000,00	780.000,00	0,00	0,00	0,00	0,00%	0,00%
04	001	2015/62	16	Saneamento de Messegães, Valadares e Sá	02 07010402	E		15%	85%	01/01/2015	01/12/2019	0,00	1.075.000,00	1.075.000,00	0,00	0,00	0,00	0,00%	0,00%
04	001	2015/62	17	Saneamento de Serzedo(Longos Vales) e Monte Redondo (Troviscoso)	02 07010402	E		15%	85%	01/01/2015	01/12/2019	0,00	780.000,00	780.000,00	0,00	0,00	0,00	0,00%	0,00%
04	001	2015/62	18	Saneamento de Pinheiros	02 07010402	E				01/01/2015	01/12/2016	500,00	0,00	500,00	0,00	0,00	0,00	0,00%	0,00%
Total do Programa - 001												29.301,00	3.610.000,00	3.639.301,00	2.255.850,08	9.288,97	2.265.139,05	31,70%	99,12%
04	002	2016/62		Águas Pluviais															
04	002	2016/62	70	Águas Pluviais (Inclui canal de drenagem do Porcalho)	02 07010402	E				01/01/2015	31/12/2016	31.600,00	0,00	31.600,00	0,00	17.140,73	17.140,73	54,24%	54,24%
04	002	2016/62	71	Águas Pluviais-rede de Drenagem do Bairro do Estandarte	02 07010402	E				01/01/2015	31/12/2016	5.150,00	0,00	5.150,00	56.356,64	5.130,51	61.487,15	99,62%	99,97%
04	002	2016/62	72	Execução de Rede de Águas Pluviais no Caminho do Quinteiro- Mazedo	02 07010402	E				01/01/2015	31/12/2016	5.000,00	0,00	5.000,00	0,00	1.207,09	1.207,09	24,14%	24,14%
04	002	2016/62	73	Execução da Caixa e Conduta de Águas Pluviais junto á Poça de Casais- Cortes	02 07010402	E				01/01/2016	31/12/2016	5.000,00	0,00	5.000,00	0,00	0,00	0,00	0,00%	0,00%
04	002	2016/62	98	Infraestruturas da rede Saneamento existentes p/minimização de infiltrações de águas pluviais	02 07010402	E		15%	85%	01/01/2016	01/12/2019	438,00	150.000,00	150.438,00	0,00	437,70	437,70	99,93%	0,29%
04	002	2016/62	99	Outras Obras de Águas Pluviais	02 07010402	E				01/01/2016	31/12/2016	1.000,00	0,00	1.000,00	0,00	862,14	862,14	86,21%	86,21%
Total do Programa - 002												48.188,00	150.000,00	198.188,00	56.356,64	24.778,17	81.134,81	51,42%	77,61%
04	003	2003/65		Cemitérios															
04	003	2003/65	1	Cemitério Municipal	02 07010412	E		100%		01/01/2003	01/12/2017	77.000,00	150.000,00	227.000,00	122.637,61	15.612,27	138.249,88	20,28%	39,54%
Total do Programa - 003												77.000,00	150.000,00	227.000,00	122.637,61	15.612,27	138.249,88	20,28%	69,25%
04	004	2003/67		Abastecimentos de Água - Exercícios Anteriores															



MUNICÍPIO DE MONÇÃO

Execução Anual do Plano Plurianual de Investimentos

Ano: 2016

Unidade: €

Ob	Prg	Projecto		Designação	Código Classificação Orçamental	FR	Fonte Financiamento			Datas		Montante Previsto			Montante Executado			Nível Execução Anual	Nível Execução Global
		Ano/Nº	Acç				AC	AA	FC	Início	Fim	Ano	Anos Seguintes	Total	Anos Anteriores	Ano	Total		
04	004	2003/67	1	Abastecimento de Água-Parada-Lordelo-Sago	02 07010407	E		100%		01/01/2003	01/12/2016	500,00	0,00	500,00	26.202,41	0,00	26.202,41	0,00%	98,13%
04	004	2003/67	2	Abastecimento de Água-Abedim	02 07010407	P		100%		01/01/2003	01/12/2016	500,00	0,00	500,00	14.019,25	0,00	14.019,25	0,00%	96,56%
04	004	2003/67	3	Abastecimento de Água-Longos Vales	02 07010407	E		100%		01/01/2003	01/12/2016	2.230,00	0,00	2.230,00	277.634,37	1.728,15	279.362,52	77,50%	99,82%
04	004	2003/67	6	Abastecimento de Água-Polo de Barbeita	02 07010407	E		100%		01/01/2003	01/12/2016	5.000,00	0,00	5.000,00	16.340,74	3.669,55	20.010,29	73,39%	93,77%
04	004	2003/67	7	Abastecimento de Água Riba de Mouro	02 07010407	E		100%		01/01/2003	01/12/2016	693,00	0,00	693,00	387.587,27	0,00	387.587,27	0,00%	99,82%
04	004	2003/67	8	Abastecimento de Água a Sá-Valadares-Badim-Messegães	02 07010407	O		100%		01/01/2003	01/12/2016	2.000,00	0,00	2.000,00	0,00	0,00	0,00	0,00%	0,00%
04	004	2003/67	9	Abastecimento de Água-Vila e Zonas Limitrofes	02 07010407	E		100%		01/01/2003	01/12/2016	20.000,00	0,00	20.000,00	157.816,95	7.660,96	165.477,91	38,30%	93,06%
04	004	2003/67	11	Abastecimento de Água-Portela	02 07010407	O		100%		01/01/2003	01/12/2016	3.000,00	0,00	3.000,00	0,00	0,00	0,00	0,00%	0,00%
04	004	2003/67	12	Abastecimento de Água-Luzio	02 07010407	O		100%		01/01/2003	01/12/2016	5.875,00	0,00	5.875,00	0,00	0,00	0,00	0,00%	0,00%
04	004	2003/67	90	Infraestruturas da rede Abastecimento de Água existentes p/minimização de perdas de água	02 07010407	E		15%	85%	01/01/2016	01/12/2019	0,00	290.000,00	290.000,00	0,00	0,00	0,00	0,00%	0,00%
04	004	2003/67	99	Outras Obras de Abastecimentos de Água	02 07010407	E		100%		01/01/2003	01/12/2016	38.000,00	0,00	38.000,00	129.384,95	25.406,41	154.791,36	66,86%	92,48%
04	004	2015/67		Abastecimentos de Água - 2015															
04	004	2015/67	4	Abastecimento de Água-Merufe	02 07010407	E		15%	85%	01/01/2015	01/12/2019	6.117,00	975.000,00	981.117,00	0,00	0,00	0,00	0,00%	0,00%
Total do Programa - 004												83.915,00	1.265.000,00	1.348.915,00	1.008.985,94	38.465,07	1.047.451,01	45,84%	95,84%
04	005	2003/66		Parques e Jardins															
04	005	2003/66	1	Jardins Municipais - Diversos	02 07010405	O		100%		01/01/2005	01/12/2016	10.000,00	0,00	10.000,00	95.989,77	9.856,90	105.846,67	98,57%	99,86%
04	005	2003/66	2	Jardim Praceta Fernando Pessoa	02 07010405	O				01/01/2016	01/12/2016	5.000,00	0,00	5.000,00	0,00	0,00	0,00	0,00%	0,00%
Total do Programa - 005												15.000,00	0,00	15.000,00	95.989,77	9.856,90	105.846,67	65,71%	95,37%
04	006	2003/63		Resíduos Sólidos	02 07011001	O		100%		01/01/2003	01/12/2016	1.000,00	0,00	1.000,00	16.600,45	0,00	16.600,45	0,00%	94,32%
Total do Programa - 006												1.000,00	0,00	1.000,00	16.600,45	0,00	16.600,45	0,00%	94,32%
04	010	2003/68		Zonas Fluviais de Lazer															
04	010	2003/68	2	Zona Fluvial do Senhor do Rio - Segude	02 07010406	E		100%		01/01/2003	01/12/2016	17.750,00	0,00	17.750,00	334.971,98	12.644,74	347.616,72	71,24%	98,55%
04	010	2003/68	3	Zona Fluvial da Ponte de Mouro	02 07010406	R		100%		01/01/2016	01/12/2016	5.100,00	0,00	5.100,00	0,00	0,00	0,00	0,00%	0,00%
04	010	2003/68	99	Outras Obras em Zonas Desportivas e Fluviais de Lazer	02 07010406	O		100%		01/01/2003	01/12/2016	0,00	0,00	0,00	0,00	0,00	0,00	0,00%	0,00%
Total do Programa - 010												22.850,00	0,00	22.850,00	334.971,98	12.644,74	347.616,72	55,34%	97,15%
Total do Objectivo - 04												277.254,00	5.175.000,00	5.452.254,00	3.891.392,47	110.646,12	4.002.038,59	39,91%	96,00%



MUNICÍPIO DE MONÇÃO

Execução Anual do Plano Plurianual de Investimentos

Ano: 2016

Unidade: €

Ob	Prg	Projecto		Designação	Código Classificação Orçamental	FR	Fonte Financiamento			Datas		Montante Previsto			Montante Executado			Nível Execução Anual	Nível Execução Global
		Ano/Nº	Acç				AC	AA	FC	Início	Fim	Ano	Anos Seguintes	Total	Anos Anteriores	Ano	Total		
06	001	2003/70		Estudos e Projectos															
06	001	2003/70	1	Proj.Execução-Polo Industrial do Vale do Mouro	02 070115	O				01/01/2003	01/12/2016	28.183,00	0,00	28.183,00	321.027,40	0,00	321.027,40	0,00%	91,93%
06	001	2003/70	2	Levantamento Cadastral de Infra-estruturas dos Sistemas Públicos de Abastecimento de água e Águas Residuais (Colóquio de Arquitectura Popular-Investigação,	02 070115	O		15%	85%	01/01/2016	01/12/2019	7.550,00	36.900,00	44.450,00	0,00	0,00	0,00	0,00%	0,00%
06	001	2003/70	3	Salvaguarda e estratégias de Intervenção-StºAntónio de Val-de-Baldres	02 070115	O				01/01/2016	01/12/2016	6.700,00	0,00	6.700,00	0,00	4.990,00	4.990,00	74,48%	74,48%
06	001	2003/70	4	Programa Estratégico de RU -Preparar proposta de candidatura ao Portugal 2020	02 070115	O		15%	85%	01/01/2016	01/12/2016	25.000,00	0,00	25.000,00	0,00	7.287,75	7.287,75	29,15%	29,15%
06	001	2003/70	5	Plano Estratégico de Resíduos Sólidos Urbanos - PAPERSU2020	02 070115	O		15%	85%	01/01/2016	01/12/2017	0,00	166.000,00	166.000,00	0,00	0,00	0,00	0,00%	0,00%
06	001	2003/70	6	Projeto de Requalificação da Zona da Estação	02 070115	R		100%		01/01/2016	01/12/2016	85.000,00	0,00	85.000,00	0,00	84.562,50	84.562,50	99,49%	99,49%
06	001	2003/70	99	Outros Estudos e Projectos	02 070115	O				01/01/2003	01/12/2016	11.817,00	0,00	11.817,00	321.027,40	6.027,00	327.054,40	51,00%	98,26%
Total do Programa - 001												164.250,00	202.900,00	367.150,00	642.054,80	102.867,25	744.922,05	62,63%	92,39%
06	002	2003/71		Habitação Social															
06	002	2003/71	1	Construção de Habitação Social-Bairro da Imaculada Conceição 1ªFase	02 07010201	E		100%		01/01/2003	01/12/2017	0,00	1.100.000,00	1.100.000,00	386.424,75	0,00	386.424,75	0,00%	26,00%
06	002	2003/71	2	Recuperação e Reconstrução	02 07010203	O		100%		01/01/2003	01/12/2016	15.000,00	0,00	15.000,00	105.796,29	0,00	105.796,29	0,00%	87,58%
06	002	2003/71	3	Aquisição de Habitação Social	02 07010202	O		100%		01/01/2003	01/12/2016	10,00	0,00	10,00	0,00	0,00	0,00	0,00%	0,00%
Total do Programa - 002												15.010,00	1.100.000,00	1.115.010,00	492.221,04	0,00	492.221,04	0,00%	97,04%
06	003	2003/72		Obras de Beneficiação Urbana - Exercícios Anteriores															
06	003	2003/72	1	Passeios, Ruas, Praças e Parques (Sede do Concelho)	02 07010401	A		100%		01/01/2003	01/12/2016	5.000,00	0,00	5.000,00	25.310,95	0,00	25.310,95	0,00%	83,50%
06	003	2003/72	5	Praça da República	02 07010401	A		15%	85%	01/01/2003	01/12/2016	25.500,00	0,00	25.500,00	378.756,93	1.535,04	380.291,97	6,02%	94,07%
06	003	2003/72	99	Outras Obras de Beneficiação Urbana	02 07010401	A		100%		01/01/2003	01/12/2016	1.000,00	0,00	1.000,00	50.675,32	0,00	50.675,32	0,00%	98,06%
06	003	2003/73		Requalificação da Zona Ribeirinha															
06	003	2003/73	2	Parque Termal	02 07010401	E		100%		01/01/2006	01/12/2017	15.000,00	50.000,00	65.000,00	2.170.973,12	406,14	2.171.379,26	2,71%	97,11%
06	003	2015/72		Obras de Beneficiação Urbana - 2015															
06	003	2015/72	10	Requalificação da Antiga Estação	02 07010401	E		100%		01/01/2015	01/12/2017	343.000,00	50.000,00	393.000,00	0,00	190.819,12	190.819,12	55,63%	48,55%
06	003	2015/72	11	Requalificação da Zona do Porcalho	02 07010401	E		15%	85%	01/01/2015	01/12/2017	15.000,00	160.000,00	175.000,00	0,00	0,00	0,00	0,00%	0,00%
06	003	2015/72	12	Loteamento do Chão de Cabanas-Riba de Mouro	02 07010401	E				01/01/2015	01/12/2017	5.000,00	100.000,00	105.000,00	0,00	0,00	0,00	0,00%	0,00%
06	003	2015/72	13	Fornecimento e Montagem de Equipamento Electromecânico para Fonte Luminosa na Danaide	02 07010401	A				01/01/2015	01/12/2016	25.000,00	0,00	25.000,00	0,00	24.994,80	24.994,80	99,98%	99,98%

MUNICÍPIO DE MONÇÃO

Execução Anual do Plano Plurianual de Investimentos

Ano: 2016

Unidade: €

		Projecto		Designação	Código Classificação Orçamental	FR	Fonte Financiamento			Datas		Montante Previsto			Montante Executado			Nível Execução Anual	Nível Execução Global
Ob	Prg	Ano/Nº	Acç				AC	AA	FC	Início	Fim	Ano	Anos Seguintes	Total	Anos Anteriores	Ano	Total		
06	003	2015/72	14	Estrutura de Suporte do Olmo	02 07010401	A				01/01/2015	01/12/2016	30.000,00	0,00	30.000,00	0,00	0,00	0,00	0,00%	0,00%
06	003	2015/72	15	Reabilitação do Gaveto da Av.das Caldas e Av.Portas de S.Bento	02 07010401	A				01/01/2015	01/12/2017	1.000,00	40.000,00	41.000,00	0,00	0,00	0,00	0,00%	0,00%
06	003	2015/72	16	Beneficiação da Praça Deu-la-Deu	02 07010401	A				01/01/2015	01/12/2016	5.000,00	0,00	5.000,00	0,00	0,00	0,00	0,00%	0,00%
Total do Programa - 003												470.500,00	400.000,00	870.500,00	2.625.716,32	217.755,10	2.843.471,42	46,28%	91,84%
06	004	2007/100		Iluminação Pública															
06	004	2007/100	1	Iluminação Pública	02 07010404	O				01/01/2007	01/12/2016	30.000,00	0,00	30.000,00	3.276,00	16.578,35	19.854,35	55,26%	59,67%
06	004	2007/100	2	Eficiência Energética (Iluminar o Alto Minho)	02 07010404	E				01/01/2015	01/12/2017	1.500,00	0,00	1.500,00	175.342,50	229,28	175.571,78	15,29%	99,28%
Total do Programa - 004												31.500,00	0,00	31.500,00	178.618,50	16.807,63	195.426,13	53,36%	93,01%
Total do Objectivo - 06												681.260,00	1.702.900,00	2.384.160,00	3.938.610,66	337.429,98	4.276.040,64	49,53%	92,56%
07	001	2003/74		Projectos de Desenvolvimento na Agricultura															
07	001	2003/74	1	Emparcelamento do Vale do Gadanha	02 070105	E	100%			01/01/2003	01/12/2018	200.000,00	3.853.800,00	4.053.800,00	143.388,08	96.345,58	239.733,66	48,17%	5,71%
07	001	2003/74	2	Plano Defesa da Floresta	02 070105	E		15%	85%	01/01/2014	01/12/2017	1.000,00	50.467,00	51.467,00	5.978,85	933,75	6.912,60	93,38%	12,03%
Total do Programa - 001												201.000,00	3.904.267,00	4.105.267,00	149.366,93	97.279,33	246.646,26	48,40%	70,40%
07	002	2009/75		Projectos de Desenvolvimento Turístico															
07	002	2009/75	2	Ecopista - Monção/Valença	02 07010406	E				01/01/2009	01/12/2016	500,00	0,00	500,00	380.297,08	0,00	380.297,08	0,00%	99,87%
07	002	2009/75	3	Casa da Juventude	02 07010302	E				01/01/2009	01/12/2017	100,00	150.000,00	150.100,00	0,00	0,00	0,00	0,00%	0,00%
07	002	2009/75	4	Recuperação do Edifício das Termas Antigas	02 07010302	E				01/01/2009	01/12/2016	45.000,00	0,00	45.000,00	38.715,12	41.886,13	80.601,25	93,08%	96,28%
07	002	2009/75	7	Museu Municipal	02 07010307	E		15%	85%	01/01/2009	01/12/2017	3.314,00	360.000,00	363.314,00	16.091,10	0,00	16.091,10	0,00%	4,24%
07	002	2009/75	10	Loja de Turismo	02 07010301	E				01/01/2009	01/12/2016	2.915,00	0,00	2.915,00	131.229,86	0,00	131.229,86	0,00%	97,83%
07	002	2009/75	11	Museu do Alvarinho	02 07010307	E				01/01/2014	01/12/2016	1.328,00	0,00	1.328,00	191.596,50	0,00	191.596,50	0,00%	99,31%
07	002	2009/75	12	Trilho do Caminho dos Mortos-Merufe/Cova da Moura-Cambeses	02 07010406	E				01/01/2014	01/12/2016	10,00	0,00	10,00	18.764,66	0,00	18.764,66	0,00%	99,95%
07	002	2009/75	13	Trilho dos Bandeiros	02 07010406	E				01/01/2014	01/12/2017	10,00	0,00	10,00	0,00	0,00	0,00	0,00%	0,00%
07	002	2009/75	14	Trilho do Contrabando e dos Pescadores	02 07010406	E				01/01/2014	01/12/2016	700,00	0,00	700,00	0,00	0,00	0,00	0,00%	0,00%
07	002	2009/75	15	Uniminho_ECOTUR2,0-inclui projetos de recuperação das margens do Rio Minho, ponte pedonal e recuperação	02 07010406	E				01/01/2016	01/12/2016	1.000,00	0,00	1.000,00	0,00	0,00	0,00	0,00%	0,00%
Total do Programa - 002												54.877,00	510.000,00	564.877,00	776.694,32	41.886,13	818.580,45	76,33%	98,44%
07	003	2008/74		Projectos de Desenvolvimento na Indústria e Energia															



MUNICÍPIO DE MONÇÃO

Execução Anual do Plano Plurianual de Investimentos

Ano: 2016 Unidade: €

Projecto				Designação	Código Classificação Orçamental	FR	Fonte Financiamento			Datas		Montante Previsto			Montante Executado			Nível Execução Anual	Nível Execução Global
Ob	Prg	Ano/Nº	Acç				AC	AA	FC	Início	Fim	Ano	Anos Seguintes	Total	Anos Anteriores	Ano	Total		
07	003	2008/74	2	Pólo Industrial da Lagoa (Inclui incubadora de Empresas)	02 07010413	E	15%	85%		01/01/2008	01/12/2017	117.977,00	90.000,00	207.977,00	67.152,80	52.720,45	119.873,25	44,69%	43,57%
07	003	2008/74	7	Furo e Central Geotérmico das Caldas de Monção	02 07010413	E				01/01/2008	01/12/2016	6.615,00	0,00	6.615,00	475.202,57	0,00	475.202,57	0,00%	98,63%
07	003	2008/74	9	Pólo Industrial do Vale do Mouro (Messegães)	02 07010413	E				01/01/2008	01/12/2016	500,00	0,00	500,00	1.800,00	0,00	1.800,00	0,00%	78,26%
07	003	2008/74	10	Pólo Industrial Merufe / Longos Vales	02 07010413	E				01/01/2008	01/12/2016	7.150,00	0,00	7.150,00	12.300,00	0,00	12.300,00	0,00%	63,24%
07	003	2008/74	11	Parque Empresarial Minho Park	02 07010413	E				01/01/2008	01/12/2016	6.000,00	0,00	6.000,00	0,00	5.227,50	5.227,50	87,13%	87,13%
Total do Programa - 003												138.242,00	90.000,00	228.242,00	556.455,37	57.947,95	614.403,32	41,92%	88,44%
07	004	2004/74		Projectos de Desenvolvimento em Mercados e Feiras															
07	004	2004/74	4	Mercado Municipal	02 07010303	E				01/01/2004	01/12/2017	58.700,00	50.000,00	108.700,00	19.438,64	7.234,69	26.673,33	12,32%	20,82%
07	004	2004/74	6	Requal.Campo da Feira no Fosso da Muralha da Vila	02 07010303	E				01/01/2004	01/01/2016	100,00	0,00	100,00	934.014,91	0,00	934.014,91	0,00%	99,99%
Total do Programa - 004												58.800,00	50.000,00	108.800,00	953.453,55	7.234,69	960.688,24	12,30%	94,91%
07	008	2007/76		Aquisição de Imóveis															
07	008	2007/76	99	Aquisição de Imóveis	02 07010301	O				01/01/2007	01/12/2016	17.000,00	0,00	17.000,00	159.540,66	15.000,00	174.540,66	88,24%	98,87%
Total do Programa - 008												17.000,00	0,00	17.000,00	159.540,66	15.000,00	174.540,66	88,24%	98,87%
07	009	2007/77		Aquisição de Terrenos															
07	009	2007/77	99	Aquisição de Terrenos	02 070101	O				01/01/2007	01/12/2016	1.000,00	0,00	1.000,00	825.607,55	0,00	825.607,55	0,00%	99,88%
Total do Programa - 009												1.000,00	0,00	1.000,00	825.607,55	0,00	825.607,55	0,00%	99,88%
Total do Objectivo - 07												470.919,00	4.554.267,00	5.025.186,00	3.421.118,38	219.348,10	3.640.466,48	46,58%	93,54%
08	001	2003/90		Instalações e Equipamentos - Exercícios Anteriores															
08	001	2003/90	1	Remodelação dos Paços do Concelho(Inclui edificio do Loreto)	02 07010301	E	15%	85%		01/01/2003	01/12/2017	26.500,00	100.000,00	126.500,00	1.040.495,05	23.164,83	1.063.659,88	87,41%	91,15%
08	001	2003/90	8	Estaleiro Municipal	02 07010301	E				01/01/2003	01/12/2016	1.523,00	0,00	1.523,00	531.778,81	1.217,70	532.996,51	79,95%	99,94%
08	001	2015/90		Instalações e Equipamentos - 2015															
08	001	2015/90	9	Centro Coordenador de Transportes	02 07010301	E				01/01/2015	01/12/2016	2.500,00	0,00	2.500,00	0,00	0,00	0,00	0,00%	0,00%
Total do Programa - 001												30.523,00	100.000,00	130.523,00	1.572.273,86	24.382,53	1.596.656,39	79,88%	99,62%
08	002	2007/91		Equipamento Administrativo e Informático															
08	002	2007/91	1	Equipamento Administrativo	02 070109	O				01/01/2007	01/12/2016	6.240,00	0,00	6.240,00	38.902,32	1.759,53	40.661,85	28,20%	90,07%



MUNICÍPIO DE MONÇÃO

Execução Anual do Plano Plurianual de Investimentos

Ano: 2016

Unidade: €

Ob	Prg	Projecto		Designação	Código Classificação Orçamental	FR	Fonte Financiamento			Datas		Montante Previsto			Montante Executado			Nível Execução Anual	Nível Execução Global
		Ano/Nº	Acç				AC	AA	FC	Início	Fim	Ano	Anos Seguintes	Total	Anos Anteriores	Ano	Total		
08	002	2007/91	2	Equipamento Informático	02 070107	O	15%	85%		01/01/2007	01/12/2016	29.000,00	0,00	29.000,00	330.652,17	20.281,21	350.933,38	69,94%	97,58%
08	002	2007/91	3	Software Informático	02 070108	O	100%			01/01/2007	01/12/2018	54.899,00	154.000,00	208.899,00	443.855,97	54.252,64	498.108,61	98,82%	76,31%
Total do Programa - 002												90.139,00	154.000,00	244.139,00	813.410,46	76.293,38	889.703,84	84,64%	98,47%
08	003	2008/94		Equipamento de Transporte															
08	003	2008/94	1	Outro Equipamento de Transporte	02 07010602	O				01/01/2008	01/12/2016	1.000,00	0,00	1.000,00	169.525,80	0,00	169.525,80	0,00%	99,41%
Total do Programa - 003												1.000,00	0,00	1.000,00	169.525,80	0,00	169.525,80	0,00%	99,41%
08	004	2007/94		Equipamento de Obras e Recolha de Resíduos															
08	004	2007/94	2	Equipamento de Recolha de Resíduos	02 07011001	O	15%	85%		01/01/2007	01/12/2016	54.480,00	0,00	54.480,00	94.181,13	28.436,37	122.617,50	52,20%	82,48%
08	004	2007/94	3	Outro Equipamento Básico	02 07011002	O	100%			01/01/2007	01/12/2016	11.371,00	0,00	11.371,00	206.012,36	5.644,93	211.657,29	49,64%	97,37%
08	004	2007/94	4	Ferramentas e Utensílios	02 070111	O				01/01/2007	01/12/2016	4.000,00	0,00	4.000,00	9.739,38	880,70	10.620,08	22,02%	77,30%
Total do Programa - 004												69.851,00	0,00	69.851,00	309.932,87	34.962,00	344.894,87	50,05%	90,81%
08	005	2003/79		Imóveis - Serviços (Locação Financeira)															
08	005	2003/79	1	Banco BPI/Prédio Praça Deu-La-Deu	02 07020301	O				01/11/2003	01/11/2016	21.113,00	0,00	21.113,00	151.530,00	21.103,79	172.633,79	99,96%	99,99%
08	005	2003/79	99	Outros Contratos de Locação Financeira-Edifícios	02 07020399	O				01/01/2003	01/12/2016	10,00	0,00	10,00	0,00	0,00	0,00	0,00%	0,00%
Total do Programa - 005												21.123,00	0,00	21.123,00	151.530,00	21.103,79	172.633,79	99,91%	99,99%
08	006	2003/92		Equipamento de Transporte (Locação Financeira)															
08	006	2003/92	99	Outros Contratos Loc.Financeira-Material de Transporte	02 07020599	O				01/01/2003	01/12/2016	10,00	0,00	10,00	0,00	0,00	0,00	0,00%	0,00%
Total do Programa - 006												10,00	0,00	10,00	0,00	0,00	0,00	0,00%	0,00%
08	007	2003/93		Maquinaria e Equipamento (Locação Financeira)															
08	007	2003/93	99	Outros Contratos Locação Financeira-Maquinaria e Equipamento	02 07020799	O				01/01/2003	01/12/2016	10,00	0,00	10,00	0,00	0,00	0,00	0,00%	0,00%
Total do Programa - 007												10,00	0,00	10,00	0,00	0,00	0,00	0,00%	0,00%
08	099	2008/96		Outros Investimentos															
08	099	2008/96	1	Artigos e Objectos de Valor	02 070112	O				01/01/2008	01/12/2016	500,00	0,00	500,00	34.028,78	0,00	34.028,78	0,00%	98,55%
08	099	2008/96	2	Certificação do Cabrito	02 070115	O				01/01/2008	01/12/2016	10,00	0,00	10,00	91.965,40	0,00	91.965,40	0,00%	99,99%
08	099	2008/96	3	Muralhas Digitais	02 070115	O				01/01/2008	01/12/2016	10,00	0,00	10,00	23.523,30	0,00	23.523,30	0,00%	99,96%
08	099	2008/96	4	Modernização dos Serviços-Implementação do E_GOV (Informática)	02 070115	O				01/01/2014	01/12/2016	10.629,00	0,00	10.629,00	187.496,60	0,00	187.496,60	0,00%	94,64%



MUNICÍPIO DE MONÇÃO

Execução Anual do Plano Plurianual de Investimentos

Ano: 2016															Unidade: €				
		Projecto		Designação	Código Classificação Orçamental	FR	Fonte Financiamento			Datas		Montante Previsto			Montante Executado			Nível Execução Anual	Nível Execução Global
Ob	Prg	Ano/Nº	Acç				AC	AA	FC	Início	Fim	Ano	Anos Seguintes	Total	Anos Anteriores	Ano	Total		
08	099	2008/96	99	Outros Investimentos	02 070115	O		01/01/2008	01/12/2016	500,00	0,00	500,00	0,00	0,00	0,00	0,00%	0,00%		
Total do Programa - 099										11.649,00	0,00	11.649,00	337.014,08	0,00	337.014,08	0,00%	96,66%		
Total do Objectivo - 08										224.305,00	254.000,00	478.305,00	3.353.687,07	156.741,70	3.510.428,77	69,88%	98,11%		
TOTAIS GERAIS										2.753.166,00	13.909.667,00	16.662.833,00	26.145.569,40	1.674.636,82	27.820.206,22	60,83%	96,27%		

PRESTAÇÃO DE CONTAS 2016

Agregação dos projectos do PPI às contas Orçamentais

**MUNICÍPIO DE MONÇÃO****AGREGAÇÃO DOS PROJECTOS DO PPI ÀS CONTAS ORÇAMENTAIS****Ano: 2016**

Código	Conta	Valor Pago
07	Aquisição de bens de capital	
0701	Investimentos	
070103	Edifícios	
07010301	Instalações de serviços	
	<i>Arquivo Municipal</i>	468,37
	<i>Estaleiro Municipal</i>	1.217,70
	<i>Aquisição de Imóveis</i>	15.000,00
	<i>Remodelação dos Paços do Concelho(Inclui edifício do Loreto)</i>	23.164,83
07010302	Instalações desportivas e recreativas	
	<i>Piscina Municipal</i>	15.973,11
	<i>Recuperação do Edifício das Termas Antigas</i>	41.886,13
07010303	Mercados e instalações de fiscalização sanitária	
	<i>Mercado Municipal</i>	7.234,69
07010305	Escolas	
	<i>Centro Escolar de Monção</i>	495,10
	<i>EB 1 e Jardim de Infância(Centro Escolar de Pias)</i>	1.227,54
	<i>Jardim de Infância - Cortes</i>	2.444,12
	<i>EB2,3 - Tangil</i>	3.989,39
	<i>Parque Escolar de Mazedo</i>	48.346,50
07010307	Outros	
	<i>Biblioteca Municipal-Fundo Documental</i>	480,91
	<i>Biblioteca Municipal-Equipamento</i>	847,33
	<i>Centro Cultural João Verde</i>	1.458,68
070104	Construções diversas	
07010401	Viadutos, arruamentos e obras complementares	
	<i>Parque Termal</i>	406,14
	<i>Praça da República</i>	1.535,04
	<i>Rua D.Afonso III</i>	2.854,42
	<i>Acesso ao Loteamento do Real</i>	3.189,92
	<i>Rua de S.Julião</i>	4.500,00
	<i>Fornecimento e Montagem de Equipamento Electromecânico para Fonte Luminosa na Danaide</i>	24.994,80
	<i>Requalificação da Antiga Estação</i>	190.819,12
07010402	Sistemas de drenagem de águas residuais	
	<i>Saneamento de Monção (Zona dos Picoutos)</i>	231,52
	<i>Infraestruturas da rede Saneamento existentes p/minimização de infiltrações de águas pluviais</i>	437,70
	<i>Outras Obras de Águas Pluviais</i>	862,14
	<i>Execução de Rede de Águas Pluviais no Caminho do Quinteiro- Mazedo</i>	1.207,09
	<i>Saneamento de Barbeita e Ceivães</i>	3.251,30
	<i>Águas Pluviais-rede de Drenagem do Bairro do Estandarte</i>	5.130,51
	<i>Outras Obras de Saneamento</i>	5.806,15
	<i>Águas Pluviais (Inclui canal de drenagem do Porcalho)</i>	17.140,73
07010404	Iluminação pública	
	<i>Eficiência Energética (Iluminar o Alto Minho)</i>	229,28

**MUNICÍPIO DE MONÇÃO****AGREGAÇÃO DOS PROJECTOS DO PPI ÀS CONTAS ORÇAMENTAIS****Ano: 2016**

Código	Conta	Valor Pago
	<i>Iluminação Pública</i>	16.578,35
07010405	Parques e jardins	
	<i>Jardins Municipais - Diversos</i>	9.856,90
07010406	Instalações desportivas e recreativas	
	<i>Zona Fluvial do Senhor do Rio - Segude</i>	12.644,74
07010407	Captação e distribuição de água	
	<i>Abastecimento de Água-Longos Vales</i>	1.728,15
	<i>Abastecimento de Água-Polo de Barbeita</i>	3.669,55
	<i>Abastecimento de Água-Vila e Zonas Limitrofes</i>	7.660,96
	<i>Outras Obras de Abastecimentos de Água</i>	25.406,41
07010408	Viação rural	
	<i>Intermunicipal Badim/Cousso (Troço Badim-Riba de Mouro)</i>	3.130,35
	<i>Outras Obras - Rede Viária Rural</i>	4.582,98
	<i>Beneficiação da Antiga EN202-1ªFase (Troviscoso-Bela)</i>	11.102,23
	<i>Minho Park-Variante à E.M.507-Desvio(Entrada Sul)</i>	13.837,50
	<i>EM 304 - Troviscoso - Merufe</i>	199.374,06
	<i>Beneficiação da Antiga EN202-2ªFase (Bela-Barbeita)</i>	199.378,52
	<i>Minho Park-Variante à E.M.507-Acesso(Inclui Aquisição de Terrenos)</i>	269.834,49
07010409	Sinalização e trânsito	
	<i>Trânsito e Toponímia</i>	1.260,75
07010412	Cemitérios	
	<i>Cemitério Municipal</i>	15.612,27
07010413	Outros	
	<i>Parque Empresarial Minho Park</i>	5.227,50
	<i>Pólo Industrial da Lagoa (Inclui incubadora de Empresas)</i>	52.720,45
070105	Melhoramentos fundiários	
	<i>Plano Defesa da Floresta</i>	933,75
	<i>Emparcelamento do Vale do Gadanha</i>	96.345,58
070107	Equipamento de informática	
	<i>Equipamento Informático</i>	20.281,21
070108	Software informático	
	<i>Software Informático</i>	54.252,64
070109	Equipamento administrativo	
	<i>Equipamento Administrativo</i>	1.759,53
070110	Equipamento básico	
07011001	Equipamento de recolha de resíduos	
	<i>Equipamento de Recolha de Resíduos</i>	28.436,37
07011002	Outro	
	<i>Mobiliário, Material Escolar e Desportivo</i>	4.245,71
	<i>Outro Equipamento Básico</i>	5.644,93
070111	Ferramentas e utensílios	
	<i>Ferramentas e Utensílios</i>	880,70
070112	Artigos e objectos de valor	

**MUNICÍPIO DE MONÇÃO****AGREGAÇÃO DOS PROJECTOS DO PPI ÀS CONTAS ORÇAMENTAIS****Ano: 2016**

Código	Conta	Valor Pago
070115	Outros investimentos	
	<i>Colóquio de Arquitectura Popular-Investigação, Salvaguarda e estratégias de Intervenção-StºAntónio de Val de Poldros</i>	4.990,00
	<i>Outros Estudos e Projectos</i>	6.027,00
	<i>Programa Estratégico de RU -Preparar proposta de candidatura ao Portugal 2020</i>	7.287,75
	<i>Projeto de Requalificação da Zona da Estação</i>	84.562,50
0702	Locação financeira	
070203	Edifícios	
07020301	Banco BPI/Prédio Praça Deu-La-Deu	
	<i>Banco BPI/Prédio Praça Deu-La-Deu</i>	21.103,79
0703	Bens de domínio público	
070305	Bens do património histórico, artístico e cultural	
	<i>Recuperação do Património Histórico de Lapela</i>	57.448,94
Total		1.674.636,82

PRESTAÇÃO DE CONTAS
2016

Fluxos de caixa

**MUNICÍPIO DE MONÇÃO****Fluxos de Caixa****Ano: 2016****Unidade: €**

Descrição			Operações Orçamentais		Operações de Tesouraria
			Parciais	Acumulados	
Saldo da gerência anterior				753.552,18	553.201,21
	Execução Orçamental		753.552,18		
	Operações de Tesouraria				553.201,21
Recebimentos					
Total das Receitas Orçamentais			14.845.001,80	14.845.001,80	
01	Impostos directos			2.104.372,63	
0102	Outros				
010202	Imposto municipal sobre imóveis		1.193.383,21		
010203	Imposto único de circulação		449.741,61		
010204	Imposto municipal sobre transm. onerosas imóveis		461.247,81		
02	Impostos indirectos			61.643,40	
0202	Outros				
020206	Impostos indirectos específicos das autarquias locais				
02020602	Loteamentos e obras				
0202060201	Licenças de Obras		15.163,81		
0202060202	Infraestruturas Urbanísticas		8.502,24		
0202060203	Compensação ao Município		18.696,15		
02020603	Ocupação da via pública				
0202060301	Por Motivo de Obras		4.111,30		
0202060302	Do Domínio Público		4.829,31		
02020605	Publicidade		697,13		
02020699	Outros				
0202069902	Taxa de Depósito da Ficha Técnica da Habitação		20,82		
0202069999	Outros		9.622,64		
04	Taxas, multas e outras penalidades			95.609,79	
0401	Taxas				
040123	Taxas específicas das autarquias locais				
04012302	Loteamentos e obras				
0401230201	Licenças de Obras		42.575,82		
0401230202	Infraestruturas Urbanísticas		22.353,14		
04012303	Ocupação da via pública				
0401230301	Por Motivo de Obras		3.226,26		
0401230302	Do Domínio Público		9.552,38		
04012399	Outras				
0401239901	Taxa de Depósito da Ficha Técnica da Habitação		33,14		
0401239902	Taxa pela Emissão do Certificado de Registo		48,37		
0401239999	Outras Taxas		15.359,90		
0402	Multas e outras Penalidades				
040201	Juros de mora		1.215,78		
040204	Coimas e penalidades por contra-ordenações		1.245,00		
05	Rendimentos da propriedade			1.428.203,33	
0502	Juros-Sociedades financeiras				
050201	Bancos e outras instituições financeiras				



Fluxos de Caixa

Ano: 2016

Unidade: €

Descrição			Operações Orçamentais		Operações de Tesouraria
			Parciais	Acumulados	
05020102	Millennium BCP				
0502010202	BCP-PT50003300002738000001006		382,35		
05020108	Banco Popular Portugal, S.A				
0502010801	BPP-PT5000460143060018870947		1.749,45		
0502010802	BPP-PT5000460143060026080181		17,05		
0507	Dividend.partic.lucros socied.quase-soc.nãofinanc.				
050702	Empresas Públicas / Intermunicipais		86.922,40		
0510	Rendas				
051004	Edifícios				
05100401	Mercado Municipal		31.697,51		
05100402	Centro Coordenador de Transportes		19.028,36		
05100403	Bar das Caldas		1.968,00		
05100405	Restaurante (Piscina Municipal)		4.066,92		
05100406	Estabelecimento Termal (Novo Edifício)		54.758,39		
05100408	Bar da Lodeira		3.676,58		
051005	Bens de domínio público				
05100501	Feiras		167.242,36		
051099	Outros				
05109901	Concessão da EDP		546.237,64		
05109903	Parque Eólico/Ventominho		510.456,32		
06	Transferências correntes			8.459.748,29	
0601	Sociedades e quase-sociedades não financeiras				
060102	Privadas		2.409,40		
0603	Administração central				
060301	Estado				
06030101	Fundo de Equilíbrio Financeiro		6.401.638,00		
06030102	Fundo Social Municipal		371.304,00		
06030103	Participação fixa no IRS		397.121,00		
06030199	Outras				
0603019903	ME - DREN -Pré-Escolar-Protoc.Transf.Competências		1.230.123,77		
0603019909	DGAI-Administração Eleitoral		13.455,05		
0603019999	Outras Transferências Correntes		13.878,00		
060307	Serviços e fundos autónomos				
06030701	IEFP/Segurança Social		8.119,99		
0606	Segurança social				
060601	Sistemas de solidariedade e segurança social				
06060101	Comissão Protecção Crianças e Jovens em Risco		21.699,08		
07	Venda de bens e serviços correntes			1.466.863,98	
0701	Venda de bens				
070102	Livros e documentação técnica		1.181,46		
070103	Publicações e impressos		1.045,50		
070111	Produtos acabados e intermédios				
07011102	Outros				
0701110201	Venda de água		440.636,44		
0701110202	Vendas - Casa do Curro		1.439,25		

**Fluxos de Caixa****Ano: 2016****Unidade: €**

Descrição			Operações Orçamentais		Operações de Tesouraria
			Parciais	Acumulados	
0701110203	Vendas - Museu do Alvarinho		8.706,00		
0701110204	Vendas - Biblioteca Municipal		521,68		
0701110299	Outras		25.861,57		
0702	Serviços				
070201	Aluguer de espaços e equipamentos		14.350,00		
070203	Vistorias e ensaios		3.044,25		
070208	Serv.sociais,recreativos,culturais e de desporto				
07020801	Serviços sociais				
0702080101	Cantinas Escolares - Refeições		83.772,50		
07020802	Serviços recreativos				
0702080299	Outros		1.175,00		
07020803	Serviços culturais				
0702080303	Cine-Teatro João Verde		68.492,50		
0702080399	Outros		5.060,00		
07020804	Serviços desportivos				
0702080401	Pavilhões Gimnodesportivos/Polidesportivos		3.144,44		
0702080402	Piscina Municipal Coberta		160.815,29		
0702080403	Piscina Municipal Descoberta		6.669,49		
070209	Serviços específicos das autarquias				
07020901	Saneamento		297.131,94		
07020902	Resíduos sólidos		67.139,52		
07020903	Transportes colectivos de pessoas e mercadorias				
0702090302	Transportes Escolares		9.322,63		
07020904	Trabalhos por conta de particulares				
0702090401	Ramais de Ligação de Água		3.273,36		
0702090402	Ramais de Saneamento		1.366,38		
07020906	Mercados e feiras		1.915,04		
07020909	Abastecimento Domiciliário de Água				
0702090901	Taxa de Disponibilidade		244.562,05		
07020999	Outros Serviços		3.618,44		
0703	Rendas				
070301	Habitações				
07030101	Bairro das Forças Armadas		6.839,93		
07030103	Prohabita		4.082,76		
070302	Edifícios				
07030208	Prédio do Loreto		1.696,56		
08	Outras receitas correntes			13.728,31	
0801	Outras				
080199	Outras				
08019901	Indemnizações - Deterioração/Roubo/Extravio		1.587,03		
08019902	Indemnizações - Estragos em Viaturas		2.931,78		
08019904	Outras Receitas Correntes		9.209,50		
09	Venda de bens de investimento			108.490,24	
0901	Terrenos				
090101	Sociedades e quase-sociedades não financeiras				



Fluxos de Caixa

Ano: 2016

Unidade: €

Descrição			Operações Orçamentais		Operações de Tesouraria
			Parciais	Acumulados	
09010101	Polo Industrial da Lagoa		96.740,00		
090110	Famílias				
09011001	Sepulturas - Cemitério Municipal		11.750,24		
10	Transferências de capital			1.096.095,97	
1003	Administração central				
100301	Estado				
10030101	Fundo de Equilíbrio Financeiro		711.293,00		
100307	Estado-Particip.comunitária project.co-financiados				
10030706	QREN E1 - Competitividade-Inovação-Conhecimento				
1003070604	Central Geotérmica		11.187,46		
10030707	QREN E2-Qualif. Ambiental e Val.Econ.Recursos-POVT				
1003070701	Redes de Saneamento de Monção-Lapela e Pias		13.243,62		
1003070702	Loja Interactiva de Turismo		5.037,19		
1003070706	Saneamento Barbeita - 2ª Fase		5.542,01		
1003070710	Iluminar o Alto Minho (CIM)		10.530,90		
10030708	QREN E4 - Qualificação do Sistema Urbano				
1003070803	Recup.Fosso Sul Muralha-Campo Feira e Parque Terma		77.625,89		
1003070804	Rotunda CCT e Acesso Pavilhão Gimnodesport.EB 2/3		3.569,16		
10030710	QREN E3 - Valoriz.e Qualif. Ambiental eTerritorial				
1003071002	Centro Cultural João Verde (2ªfase)		44.625,00		
1003071003	Saneamento de Monção(Troviscoso e Bela;Mazedo ZA)		23.834,43		
1003071010	Saneamento de Barbeita (Zona Baixa) - CIM		12.729,36		
1003071012	Abastecimento de Água a Riba de Mouro		11.581,80		
1003071021	Recuperação do Património Histórico de Lapela		2.305,52		
10030721	POCTEP - Ambiente,Património e Prevenção de Riscos				
1003072101	Muralhas Digitais		5.727,34		
10030722	POCTEP- Ordenamento do Território Acessibilidades				
1003072203	ARPAD - Archivo Digital		24.474,37		
10030724	POFC - Programa Operac.Factores de Competitividade				
1003072401	Implementação E-GOV Alto Minho(Sistemas A.Admin)		132.788,92		
13	Outras receitas de capital			8.242,25	
1301	Outras				
130101	Indemnizações		8.242,25		
15	Reposições não abatidas nos pagamentos			2.003,61	
1501	Reposições não abatidas nos pagamentos				
150101	Reposições não abatidas nos pagamentos		2.003,61		
	Operações de Tesouraria				1.020.278,56
Pagamentos					
Total das Despesas Orçamentais			14.593.589,56	14.593.589,56	
01	Despesas com o pessoal	4.347.551,35		4.347.551,35	
0101	Remunerações certas e permanentes	3.347.495,00			
010101	Titulares órgãos soberania e memb. órgãos autárq.	99.097,38	99.097,38		
010104	Pessoal quadros-Regime contrato individ. trabalho	2.327.191,96			
01010401	Pessoal em funções	2.327.191,96	2.327.191,96		
010106	Pessoal contratado a termo	113.549,11			



Fluxos de Caixa

Ano: 2016

Unidade: €

Descrição			Operações Orçamentais		Operações de Tesouraria
			Parciais	Acumulados	
01010601	Pessoal em funções	17.953,90	17.953,90		
01010604	Recrutamento de Pessoal para novos postos trabalho	95.595,21	95.595,21		
010107	Pessoal em regime de tarefa ou avença	28.713,80	28.713,80		
010108	Pessoal aguardando aposentação	4.802,37	4.802,37		
010109	Pessoal em qualquer outra situação	1.881,42			
01010901	Gabinete de Apoio Pessoal	1.881,42	1.881,42		
010111	Representação	33.270,00	33.270,00		
010112	Suplementos e prémios	3.162,60	3.162,60		
010113	Subsidio de refeição	242.561,62			
01011301	Pessoal dos quadros	239.495,76	239.495,76		
01011303	Membros dos órgãos autárquicos	3.065,86	3.065,86		
010114	Subsídio de férias e de Natal	442.901,55			
01011401	Pessoal dos quadros-Regime Contrato Indiv.Trabalho	407.530,10	407.530,10		
01011402	Pessoal em qualquer outra situação	18.832,40	18.832,40		
01011403	Membros dos Órgãos Autárquicos	16.539,05	16.539,05		
010115	Remunerações por doença e maternidade/paternidade	50.363,19	50.363,19		
0102	Abonos variáveis ou eventuais	81.114,34			
010202	Horas extraordinárias	14.947,53	14.947,53		
010204	Ajudas de custo	19.809,21	19.809,21		
010205	Abono para falhas	6.352,12	6.352,12		
010211	Subsidio de turno	7.818,88	7.818,88		
010212	Indemnizações por cessação de funções	4.972,15	4.972,15		
010213	Outros suplementos e prémios	27.214,45			
01021303	Senhas de Presença	27.214,45	27.214,45		
0103	Segurança social	918.942,01			
010301	Encargos com a saúde	139.618,11	139.618,11		
010303	Subsídio familiar a criança e jovens	21.191,90	21.191,90		
010305	Contribuições para a segurança social	735.145,48			
01030502	Segurança social dos funcionários públicos	735.145,48			
0103050201	Caixa Geral de Aposentações	500.105,92	500.105,92		
0103050202	Segurança social - Regime Geral	235.039,56	235.039,56		
010309	Seguros	22.986,52			
01030901	Seguros acidentes trabalho doenças profissionais	22.986,52	22.986,52		
02	Aquisição de bens e serviços	3.922.910,63		3.922.910,63	
0201	Aquisição de bens	471.810,25			
020102	Combustíveis e lubrificantes	128.572,20			
02010201	Gasolina	2.508,39	2.508,39		
02010202	Gasóleo	60.057,88	60.057,88		
02010203	Gás	63.753,20	63.753,20		
02010299	Outros	2.252,73	2.252,73		
020104	Limpeza e higiene	6.401,00	6.401,00		
020105	Alimentação-Refeições confeccionadas	95.872,66	95.872,66		
020107	Vestuário e artigos pessoais	9.467,44	9.467,44		
020108	Material de escritório	10.660,37	10.660,37		
020109	Produtos químicos e farmacêuticos	95,18	95,18		



Fluxos de Caixa

Ano: 2016

Unidade: €

Descrição			Operações Orçamentais		Operações de Tesouraria
			Parciais	Acumulados	
020112	Material de transporte-Peças	18.862,68	18.862,68		
020114	Outro material-Peças	335,97	335,97		
020115	Prêmios, condecorações e ofertas	20.442,02	20.442,02		
020116	Mercadorias para venda	80.851,27			
02011601	Água	59.785,84	59.785,84		
02011603	Outras	21.065,43	21.065,43		
020117	Ferramentas e utensílios	2.805,18	2.805,18		
020118	Livros e documentação técnica	589,73	589,73		
020120	Material de educação, cultura e recreio	4.376,60	4.376,60		
020121	Outros bens	92.477,95	92.477,95		
0202	Aquisição de serviços	3.451.100,38			
020201	Encargos das instalações	942.305,26	942.305,26		
020202	Limpeza e higiene	57.148,49	57.148,49		
020203	Conservação de bens	52.678,52	52.678,52		
020204	Locação de edifícios	3.277,41			
02020410	REFER - Ecopista	3.277,41	3.277,41		
020205	Locação de material de informática	18.179,00	18.179,00		
020208	Locação de outros bens	30.442,50	30.442,50		
020209	Comunicações	78.475,35			
02020901	Telefones Fixos	9.963,84	9.963,84		
02020902	Telefones Móveis	16.274,96	16.274,96		
02020903	Internet	16.894,09	16.894,09		
02020904	Serviço Postal (Correio)	33.151,83	33.151,83		
02020905	Outros	2.190,63	2.190,63		
020210	Transportes	446.531,15			
02021001	Transportes Escolares	427.048,95	427.048,95		
02021002	Outros Transportes	19.482,20	19.482,20		
020211	Representação dos serviços	39.187,15	39.187,15		
020212	Seguros	30.105,68			
02021201	Viaturas	9.388,65	9.388,65		
02021202	Edifícios	6.770,68	6.770,68		
02021204	Bombeiros Voluntários	2.512,14	2.512,14		
02021205	Programas Ocup./Estágios Profissionais/Outros	186,20	186,20		
02021206	Polidesportivos/Parques Infantis	3.284,60	3.284,60		
02021299	Outros /Diversos	7.963,41	7.963,41		
020213	Deslocações e estadas	1.815,10	1.815,10		
020215	Formação	1.227,40	1.227,40		
020216	Seminários, exposições e similares	398,00	398,00		
020217	Publicidade	107.794,97	107.794,97		
020218	Vigilância e segurança	6.475,95	6.475,95		
020219	Assistência técnica	31.602,28	31.602,28		
020220	Outros trabalhos especializados	1.533.434,48			
02022001	Análises de Água	17.019,70	17.019,70		
02022002	Recolha de Resíduos Solidos	423.399,03	423.399,03		
02022003	Tratamento de Esgotos	310.804,26	310.804,26		



Fluxos de Caixa

Ano: 2016

Unidade: €

Descrição			Operações Orçamentais		Operações de Tesouraria
			Parciais	Acumulados	
02022004	Limpeza e Manutenção de Muralhas	17.953,54	17.953,54		
02022005	Limpeza e Manutenção de Parques e Jardins	38.683,50	38.683,50		
02022099	Outros trabalhos especializados	725.574,45	725.574,45		
020222	Serviços de saúde	3.993,00	3.993,00		
020224	Encargos de cobrança de receitas	58.923,69	58.923,69		
020225	Outros serviços	7.105,00			
02022502	DGAL (Retenções OGE)	7.105,00	7.105,00		
03	Juros e outros encargos	85.827,56		85.827,56	
0301	Juros da dívida pública	85.345,52			
030103	Socied.financ.-Bancos e outras instit. financeiras	84.381,73			
03010302	Empréstimos de médio e longo prazos	84.381,73			
0301030203	CGD-0486 000555 991	24,01	24,01		
0301030211	CCAM - 56016157431	151,03	151,03		
0301030212	CCAM - 56016358105	197,73	197,73		
0301030213	BPSM-56579141	560,78	560,78		
0301030214	BTA -06/12/2001 - (1.321.814,43)	1.291,71	1.291,71		
0301030216	CGD-9015 002548 291	37,31	37,31		
0301030217	CGD-9015 002549 091	38,42	38,42		
0301030218	CGD-9015 002989 591	4.172,78	4.172,78		
0301030219	CGD-9015 002988 791	10.143,31	10.143,31		
0301030220	BPI-2288586830002 (360.730,57)	1.248,66	1.248,66		
0301030221	BPI-2288586830003 (737.765,00)	1.894,28	1.894,28		
0301030223	CGD-9140 013065 891	483,40	483,40		
0301030224	BPI- 2288586830007(45.829,00)	19,82	19,82		
0301030225	CGD-9015 004221 291	157,83	157,83		
0301030226	CGD-9015 004400 291	1,23	1,23		
0301030229	CGD-9015 006998 691 (1.094.306,80)	38.709,53	38.709,53		
0301030230	CCAM-56054132534 (545.486,00)	25.249,90	25.249,90		
030105	Admin.pública-Admin.central-Estado	963,79			
03010502	Empréstimos de médio e longo prazo	963,79			
0301050201	Empréstimo (PREDE)-Estado Português (360.524,00)	963,79	963,79		
0303	Juros de locação financeira	482,04			
030303	Edifícios	482,04			
03030301	BPI/Leasing-Prédio P. Deu-La-Deu (Cont.nº20000456)	482,04	482,04		
04	Transferências correntes	931.617,78		931.617,78	
0401	Sociedades e quase sociedades não financeiras	30.000,00			
040101	Públicas	30.000,00			
04010101	Empresas públicas municipais e intermunicipais	30.000,00	30.000,00		
0403	Administração central	45.244,00			
040305	Serviços e fundos autónomos	45.244,00			
04030504	Agrupamento de Escolas de Monção	45.244,00			
0403050401	Agrupamento Escolas - Expediente e Limpeza	11.955,00	11.955,00		
0403050402	Agrupamento Escolas- Refeições(EB1 e II - Tangil)	20.987,26	20.987,26		
0403050403	Agrupamento Escolas - Pavilhão da EB2,3 Monção	7.123,14	7.123,14		
0403050404	Agrupamento Escolas - Transportes/Desporto Escolar	5.178,60	5.178,60		



Fluxos de Caixa

Ano: 2016

Unidade: €

Descrição			Operações Orçamentais		Operações de Tesouraria
			Parciais	Acumulados	
0405	Administração local	220.164,06			
040501	Continente	220.164,06			
04050102	Freguesias	155.302,03			
0405010201	Abedim	500,00	500,00		
0405010204	Barbeita	500,00	500,00		
0405010205	Barroças e Taiais	14.172,15	14.172,15		
0405010207	Cambeses	1.443,24	1.443,24		
0405010210	Lara	500,00	500,00		
0405010211	Longos Vales	9.091,95	9.091,95		
0405010215	Merufe	52.628,08	52.628,08		
0405010218	Moreira	2.375,00	2.375,00		
0405010220	Pias	7.352,00	7.352,00		
0405010221	Pinheiros	500,00	500,00		
0405010222	Podame	1.600,00	1.600,00		
0405010223	Portela	500,00	500,00		
0405010224	Riba de Mouro	500,00	500,00		
0405010227	Segude	9.275,00	9.275,00		
0405010228	Tangil	17.828,04	17.828,04		
0405010231	Trute	500,00	500,00		
0405010234	Anhões e Luzio	1.000,00	1.000,00		
0405010235	Ceivães e Badim	15.231,41	15.231,41		
0405010236	Mazedo e Cortes	1.000,00	1.000,00		
0405010237	Messegães, Valadares e Sá	4.000,00	4.000,00		
0405010238	Monção e Troviscoso	1.000,00	1.000,00		
0405010239	Sago, Lordelo e Parada	1.500,00	1.500,00		
0405010240	Troporiz e Lapela	500,00	500,00		
0405010291	Freguesias(NA)-Encargos Actos Eleitorais	11.805,16	11.805,16		
04050104	Associações de municípios	63.362,03			
0405010402	CIM - Comunidade Intermunicipal Minho Lima	57.280,68	57.280,68		
0405010403	ANMP-Associação Nacional de Municípios Portugueses	4.781,35	4.781,35		
0405010405	Associação de Municípios Portugueses do Vinho	1.300,00	1.300,00		
04050106	Regiões de turismo	1.500,00			
0405010601	Turismo Porto e Norte	1.500,00	1.500,00		
0407	Instituições Sem Fins Lucrativos (ISFL)	609.344,36			
040701	ISFL-P/Despesas de Funcionamento	609.344,36			
04070101	PROTECÇÃO CIVIL	170.102,99			
0407010101	Assoc. Humanitária Bombeiros Voluntários Monção	97.262,99	97.262,99		
0407010102	Atlântica-Associação Florestal dos Vales do Minho	35.000,00	35.000,00		
0407010103	Assembleia de Compartes dos Baldios da Freg.Merufe	35.000,00	35.000,00		
0407010104	Subzone - Clube Subaquático de Monção	2.840,00	2.840,00		
04070102	IPSS	94.568,60			
0407010201	Santa Casa da Misericórdia de Monção	20.385,00	20.385,00		
0407010202	CENSO Sá/Valadares/Messegães	18.054,50	18.054,50		
0407010203	Grémio Social de Mazedo	7.742,00	7.742,00		
0407010204	APPACDM	10.135,00	10.135,00		



Fluxos de Caixa

Ano: 2016

Unidade: €

Descrição			Operações Orçamentais		Operações de Tesouraria
			Parciais	Acumulados	
0407010205	A.S.Cosme e Damião de Podame	7.346,00	7.346,00		
0407010206	Centro Paroquial e Social de Barbeita	16.599,10	16.599,10		
0407010207	Centro Paroquial Social Padre Agostinho Caldas Afo	7.144,00	7.144,00		
0407010209	Centro Paroquial Social de S.Pedro de Merufe	7.163,00	7.163,00		
04070103	DESPORTIVAS	117.077,26			
0407010301	Desportivo de Monção	48.802,46	48.802,46		
0407010302	União Desportiva de Moreira	18.256,80	18.256,80		
0407010303	União Desportiva os Raianos	16.118,00	16.118,00		
0407010304	Monção Basket Clube	14.798,00	14.798,00		
0407010306	Deu-la-Deu Karaté Club	10.838,00	10.838,00		
0407010307	Clube de Ciclismo de Monção	8.264,00	8.264,00		
04070104	BANDAS MUSICAIS	63.367,18			
0407010401	Banda Musical de Monção	34.792,19	34.792,19		
0407010402	Casa do Povo de Tangil (Banda Musical)	28.574,99	28.574,99		
04070105	RANCHOS FOLCLÓRICOS	63.223,97			
0407010501	A.Sócio-Cultural e Recreativa de Pinheiros	7.369,01	7.369,01		
0407010502	Grupo Folclórico das Lavradeiras S.Pedro de Merufe	8.222,00	8.222,00		
0407010503	Associação dos Moleirinhos do Gadanha	6.305,00	6.305,00		
0407010504	Rancho Folclórico de Stª Maria de Moreira	6.398,00	6.398,00		
0407010505	Rancho Folclórico da Casa do Povo de Barbeita	17.110,80	17.110,80		
0407010506	A.C.D.-Cantares Reg.L.Vales-R.F.Estrelas dos Vales	2.605,00	2.605,00		
0407010507	A Citânea-Rancho Folclórico Amigos de Longos Vales	7.585,41	7.585,41		
0407010508	A.C.R.Desportiva de S.Mamede de Troviscoso	7.628,75	7.628,75		
04070106	CULTURAIS/RECREATIVAS E CÍVICAS	32.710,36			
0407010601	Cine Clube de Monção	1.098,00	1.098,00		
0407010602	Associação Cultural "Ardina" - Cambeses	5.673,00	5.673,00		
0407010603	A.D.Cultural Jovens de Longos Vales	1.374,00	1.374,00		
0407010604	Associação Filarmonica Milagrense - Cambeses	1.221,58	1.221,58		
0407010607	A.C.R.D.Amigos de Merufe	845,00	845,00		
0407010608	Associação de Jovens de Ceivães	222,00	222,00		
0407010610	Associação de Jovens de Trute	625,00	625,00		
0407010611	A.C.D.R.de Barbeita (Buraca da Moura)	4.394,00	4.394,00		
0407010612	ASA- Associação Serra da Anta	334,00	334,00		
0407010613	Agrupamento Escutista Nº 791 de Monção	1.401,21	1.401,21		
0407010614	A.D.T. Cultural do Parque Srª Vista - Pias	198,00	198,00		
0407010615	Liga dos Combatentes	677,00	677,00		
0407010617	Associação Social e Cultural Sr.do Rio - Segude	557,00	557,00		
0407010619	Rafeiros e Companhia-As.Protectora Animais Aband.	1.167,00	1.167,00		
0407010620	Centro Desportivo,Recreativo e Cultural de Moreira	1.007,00	1.007,00		
0407010621	Associação Recreativa e Cultural os Teimosos ARCOT	2.847,94	2.847,94		
0407010622	Associação Social e Cultural Lá de Riba	2.883,00	2.883,00		
0407010623	Clube Desportivo Mouriminho	364,00	364,00		
0407010624	Clube Marinheiro Minhoto	522,00	522,00		
0407010625	Associação Cultural LA-MI-RÉ - Paraíso das Notas	1.699,00	1.699,00		
0407010626	A.D.Recreativa Estrelas de Monção - Sago	240,00	240,00		

**Fluxos de Caixa****Ano: 2016****Unidade: €**

Descrição			Operações Orçamentais		Operações de Tesouraria
			Parciais	Acumulados	
0407010627	ADE-Associação Desportiva Equestre Cavalos e Amigo	374,00	374,00		
0407010628	Templários do Pedal	334,00	334,00		
0407010629	União Columbófila de Monção	446,00	446,00		
0407010630	Ajestus - Associação Juvenil de Tangil	342,00	342,00		
0407010631	Usus Natura -Associação Des.Turístico A.M.-L.Vales	174,00	174,00		
0407010632	All Styles – Associação Desenvolvimento Cultural e	1.690,63	1.690,63		
04070120	OUTRAS ASSOCIAÇÕES/ENTIDADES	68.294,00			
0407012002	Comédias do Minho	16.000,00	16.000,00		
0407012003	CIAB-Centro Informação,Mediação Arbitragem Consumo	1.688,30	1.688,30		
0407012004	Associação Raiana Agro-Pecuária de Monção/Melgaço	1.500,00	1.500,00		
0407012005	ACAPO	869,00	869,00		
0407012006	AREA-Agência Regional Energia Ambiente Alto Minho	1.000,00	1.000,00		
0407012007	Asociación Europea de Vias Verdes	2.000,00	2.000,00		
0407012008	Confraria do Vinho Verde	249,40	249,40		
0407012011	Seminário de S.Teotónio	1.375,00	1.375,00		
0407012012	Fábrica da Igreja de Santa Maria dos Anjos-Monção	17.300,00	17.300,00		
0407012013	Sport Clube do Porto	5.060,00	5.060,00		
0407012015	Rotary Clube de Monção	546,00	546,00		
0407012016	ACICMM-Ass.Com/Ind.Monção e Melgaço	12.300,00	12.300,00		
0407012017	IPVC-Instituto Politecnico de Viana do Castelo	4.993,80	4.993,80		
0407012018	Casa Azul - Associação de Jovens	2.762,50	2.762,50		
0407012019	S. C. J. Grupo Concertinas"Os Magníficos Minhotos"	250,00	250,00		
0407012020	Portela Activa - Assoc. Social Cultural Recreativa	200,00	200,00		
0407012021	R.D.A.M. Rusga dos Amigos de Merufe-Associação	200,00	200,00		
0408	Famílias	26.865,36			
040802	Outras	26.865,36			
04080201	Programas Ocupacionais/Estágios Profissionais	6.268,65	6.268,65		
04080202	Outros	20.596,71			
0408020201	Incentivos à Formação João Verde	12.155,00	12.155,00		
0408020202	Agrup. Escolas - Auxílios Económicos Diretos	5.147,15	5.147,15		
0408020203	Apoio á Aquisição de Medicamentos	3.294,56	3.294,56		
06	Outras despesas correntes	102.074,02		102.074,02	
0602	Diversas	102.074,02			
060201	Impostos e taxas	27.657,91			
06020102	Restituição de Impostos e Taxas Cobradas	27.657,91	27.657,91		
060203	Outras	74.416,11			
06020301	Outras restituições	787,33	787,33		
06020304	Serviços bancários	9.410,17	9.410,17		
06020305	Outras	64.218,61			
0602030501	Indemnizações	23.588,82	23.588,82		
0602030599	Outras Despesas Correntes	40.629,79	40.629,79		
07	Aquisição de bens de capital	1.674.636,82		1.674.636,82	
0701	Investimentos	1.596.084,09			
070103	Edifícios	164.234,40			
07010301	Instalações de serviços	39.850,90	39.850,90		



Fluxos de Caixa

Ano: 2016

Unidade: €

Descrição			Operações Orçamentais		Operações de Tesouraria
			Parciais	Acumulados	
07010302	Instalações desportivas e recreativas	57.859,24	57.859,24		
07010303	Mercados e instalações de fiscalização sanitária	7.234,69	7.234,69		
07010305	Escolas	56.502,65	56.502,65		
07010307	Outros	2.786,92	2.786,92		
070104	Construções diversas	1.116.202,02			
07010401	Viadutos, arruamentos e obras complementares	228.299,44	228.299,44		
07010402	Sistemas de drenagem de águas residuais	34.067,14	34.067,14		
07010404	Iluminação pública	16.807,63	16.807,63		
07010405	Parques e jardins	9.856,90	9.856,90		
07010406	Instalações desportivas e recreativas	12.644,74	12.644,74		
07010407	Captação e distribuição de água	38.465,07	38.465,07		
07010408	Viação rural	701.240,13	701.240,13		
07010409	Sinalização e trânsito	1.260,75	1.260,75		
07010412	Cemitérios	15.612,27	15.612,27		
07010413	Outros	57.947,95	57.947,95		
070105	Melhoramentos fundiários	97.279,33	97.279,33		
070107	Equipamento de informática	20.281,21	20.281,21		
070108	Software informático	54.252,64	54.252,64		
070109	Equipamento administrativo	1.759,53	1.759,53		
070110	Equipamento básico	38.327,01			
07011001	Equipamento de recolha de resíduos	28.436,37	28.436,37		
07011002	Outro	9.890,64	9.890,64		
070111	Ferramentas e utensílios	880,70	880,70		
070115	Outros investimentos	102.867,25	102.867,25		
0702	Locação financeira	21.103,79			
070203	Edifícios	21.103,79			
07020301	Banco BPI/Prédio Praça Deu-La-Deu	21.103,79	21.103,79		
0703	Bens de domínio público	57.448,94			
070305	Bens do património histórico, artístico e cultural	57.448,94	57.448,94		
08	Transferências de capital	2.327.925,00		2.327.925,00	
0805	Administração local	1.598.374,10			
080501	Continente	1.598.374,10			
08050102	Freguesias	1.582.511,01			
0805010201	Abedim	58.965,72	58.965,72		
0805010204	Barbeita	68.313,00	68.313,00		
0805010205	Barroças e Taías	36.205,00	36.205,00		
0805010206	Bela	52.391,00	52.391,00		
0805010207	Cambeses	58.643,70	58.643,70		
0805010210	Lara	38.797,00	38.797,00		
0805010211	Longos Vales	73.654,00	73.654,00		
0805010215	Merufe	100.999,00	100.999,00		
0805010218	Moreira	49.026,00	49.026,00		
0805010220	Pias	65.890,00	65.890,00		
0805010221	Pinheiros	38.038,00	38.038,00		
0805010222	Podame	66.850,00	66.850,00		



Fluxos de Caixa

Ano: 2016

Unidade: €

Descrição			Operações Orçamentais		Operações de Tesouraria
			Parciais	Acumulados	
0805010223	Portela	43.300,00	43.300,00		
0805010224	Riba de Mouro	75.716,00	75.716,00		
0805010227	Segude	38.106,00	38.106,00		
0805010228	Tangil	79.137,00	79.137,00		
0805010231	Trute	42.881,88	42.881,88		
0805010234	Anhões e Luzio	50.060,00	50.060,00		
0805010235	Ceivães e Badim	60.398,00	60.398,00		
0805010236	Mazedo e Cortes	157.102,00	157.102,00		
0805010237	Messegães, Valadares e Sá	56.351,00	56.351,00		
0805010238	Monção e Troviscoso	157.650,00	157.650,00		
0805010239	Sago, Lordelo e Parada	51.954,00	51.954,00		
0805010240	Troporiz e Lapela	62.082,71	62.082,71		
08050104	Associações de municípios	15.863,09			
0805010402	CIM - Comunidade Intermunicipal Minho Lima	15.863,09	15.863,09		
0807	Instituições sem fins lucrativos	729.550,90			
080701	Instituições sem fins lucrativos	729.550,90			
08070101	PROTECÇÃO CIVIL	45.267,90			
0807010101	Assoc. Humanitária Bombeiros Voluntários Monção	30.267,90	30.267,90		
0807010104	Subzone - Clube Subaquático de Monção	15.000,00	15.000,00		
08070102	IPSS	246.372,58			
0807010202	CENSO Sà/Valadares/Messegães	100.000,00	100.000,00		
0807010205	A.S.Cosme e Damião de Podame	94.372,58	94.372,58		
0807010206	Centro Paroquial e Social de Barbeita	27.000,00	27.000,00		
0807010209	Centro Paroquial Social de S.Pedro de Merufe	25.000,00	25.000,00		
08070103	DESPORTIVAS	94.041,14			
0807010301	Desportivo de Monção	94.041,14	94.041,14		
08070104	BANDAS MUSICAIS	20.000,00			
0807010401	Banda Musical de Monção	5.000,00	5.000,00		
0807010402	Casa Povo de Tangil (B.M.)	15.000,00	15.000,00		
08070105	RANCHOS FOLCLÓRICOS	4.400,00			
0807010501	A.Sócio-Cultural e Recreativa de Pinheiros	3.300,00	3.300,00		
0807010508	A.C.R.Desportiva de S.Mamede de Troviscoso	1.100,00	1.100,00		
08070106	CULTURAIS/RECREATIVAS E CÍVICAS	39.469,28			
0807010602	Associação Cultural "Ardina" - Cambeses	9.500,00	9.500,00		
0807010603	A.D.Cultural Jovens de Longos Vales	10.990,81	10.990,81		
0807010613	Agrupamento Escutista Nº 791 de Monção	600,00	600,00		
0807010622	Associação Social e Cultural Lá de Riba	12.078,47	12.078,47		
0807010629	União Columbófila de Monção	1.300,00	1.300,00		
0807010638	Fábrica Igreja Paroquial de D.Salvador de Tangil	5.000,00	5.000,00		
08070120	OUTRAS ASSOCIAÇÕES/ENTIDADES	280.000,00			
0807012010	Ademinho	280.000,00	280.000,00		
09	Activos financeiros	101.989,00		101.989,00	
0908	Unidades de participação	101.989,00			
090802	Socied.e quase socied.não financeiras-Públicas	101.989,00			
09080201	Fundo de Apoio Municipal	101.989,00	101.989,00		



Fluxos de Caixa

Ano: 2016

Unidade: €

Descrição			Operações Orçamentais		Operações de Tesouraria
			Parciais	Acumulados	
10	Passivos financeiros	1.027.390,52		1.027.390,52	
1006	Empréstimos a médio e longo prazos	1.014.802,01			
100603	Socied.financ.-Bancos e outras instit. financeiras	942.697,21			
10060302	Empréstimos de Médio e Longo Prazo	942.697,21			
1006030203	Emp. CGD-0486 000555 991	30.008,07	30.008,07		
1006030209	Emp. BPI 2288586830001	69.269,88	69.269,88		
1006030210	Emp. CGD-0486 000578 991	22.006,46	22.006,46		
1006030211	Emp. CCAM 56016157431	31.696,55	31.696,55		
1006030212	Emp. CCAM 56016358105	47.446,95	47.446,95		
1006030213	Emp. BPSM 56579141	24.939,84	24.939,84		
1006030214	Emp. TOTTA 06/12/01	82.660,17	82.660,17		
1006030216	Emp. CGD-9015 002548 291	7.816,72	7.816,72		
1006030217	Emp. CGD-9015 002549 091	8.049,60	8.049,60		
1006030218	Emp. CGD-9015 002989 591	55.561,04	55.561,04		
1006030219	Emp. CGD-9015 002988 791	138.247,55	138.247,55		
1006030220	Emp. BPI-2288586830002 (360 730,57)	20.040,58	20.040,58		
1006030221	Emp. BPI-2288586830003 (737 765,00)	44.926,50	44.926,50		
1006030223	Emp. CGD-9140 013065 891	68.249,09	68.249,09		
1006030224	Emp.BPI-22885868300007 (45 829,00)	2.723,43	2.723,43		
1006030225	Emp. CGD-9015 004221 291	66.528,71	66.528,71		
1006030226	Emp. CGD-9015 004400 291	51.639,58	51.639,58		
1006030227	Emp. CGD-9015 004799 091	64.067,88	64.067,88		
1006030229	Emp. CGD-9015 006998 691 (1.094.306,80)	47.687,35	47.687,35		
1006030230	CCAM-56054132534 (545.486,00)	59.131,26	59.131,26		
100605	Admin.pública-Admin.central-Estado	72.104,80			
10060501	Empréstimo (PREDE)-Estado Português (360.524,00)	72.104,80	72.104,80		
1007	Outros passivos financeiros	12.588,51			
100705	Admin.pública-Admin.central-Estado	12.588,51			
10070501	FEE-Fundo de Eficiência Energética	12.588,51	12.588,51		
11	Outras Despesas de Capital	71.666,88		71.666,88	
1102	Diversas	71.666,88			
110201	Restituições	53.231,25	53.231,25		
110299	Outras Despesas de Capital	18.435,63	18.435,63		
	Operações de Tesouraria				903.870,71
Saldo para a gerência seguinte				1.004.964,42	669.609,06
	Execução Orçamental		1.004.964,42		
	Operações de Tesouraria				669.609,06

O Chefe de Divisão

Antonio Manuel Ferreira Fernandes

O Presidente da Câmara

Augusto Henrique Oliveira Domingues

PRESTAÇÃO DE CONTAS 2016

Anexos às Demonstrações Financeiras
Nº 8 das Considerações Técnicas do Pocal



Município de Monção

ANEXOS ÀS DEMONSTRAÇÕES FINANCEIRAS 2016

Nº 8 das Considerações Técnicas do Pocal

8.1 – Caracterização da entidade

Conforme mapa anexo

8.2 – Notas ao Balanço e à Demonstração de Resultados

8.2.1 – Disposições do Pocal

- Iniciou-se o processo de implementação da contabilidade de custos, com um teste piloto, que não foi possível ainda concluir.
- No que diz respeito ao inventário, foram registados todos os bens concluídos, a preço de aquisição ou produção, nos termos da norma 4.1.4., por recurso ao arquivo da autarquia. Relativamente aos restantes, quer do domínio privado quer do domínio público, estão devidamente arrolados e localizados, nos termos da mesma norma 4.1.4, assumem de momento o valor zero, aguardando a aprovação do respectivo regulamento de avaliação ou que neles seja realizada uma grande reparação.
- Finalmente, a Autarquia tem optado pela aquisição de bens e serviços directamente imputáveis ao objecto final.
- Inventariou-se no final do ano a quantidade de água para abastecimento público existente nas condutas adutoras e reservatórios, tendo sido contabilizada a quantidade de 6.500 metros cúbicos com uma valorização a preço de custo de 2.081,45 €.

8.2.2 – Comparabilidade de valores no Balanço e Demonstração de Resultados

Todos os valores do Balanço e Demonstração de Resultados são comparáveis.

8.2.3 – Critérios Valorimétricos utilizados nas várias rubricas do Balanço e da Demonstração de Resultados

Imobilizações e Activos Financeiros

Os bens do Activo Imobilizado foram registados ao custo de aquisição e as amortizações efectuadas pelo método das quotas constantes anuais e pelas taxas fixadas pelo CIBE – Cadastro e Inventário de Bens do Estado, classificador anexo à Portaria nº 671/2000, de 17 de Abril.

Os Activos Financeiros foram também registados pelo custo de aquisição.

Dívidas de Terceiros

As dívidas de terceiros correspondem aos saldos em 31 de Dezembro de 2016, dizem respeito a vários utentes de serviços municipais.



Município de Monção

Dívidas a Terceiros

As dívidas a terceiros correspondem aos saldos em 31 de Dezembro de 2016, dizem respeito a fornecedores, credores de imobilizado, empréstimos, operações de “factoring”, locação financeira e credores diversos, conta esta na qual estão incluídos os credores por operações não orçamentais.

Acréscimos e deferimentos

Acréscimo de Proveitos

Nesta conta encontra-se contabilizada a participação do Município na facturação do Parque Eólico de Monção, relativa ao 2º semestre de 2016;

Acréscimo de Custos

Nesta conta encontram-se contabilizados o subsídio de férias vencido em 2016 e respectivos encargos sociais, que apenas serão pagos em 2017;

Proveitos Diferidos

Nesta conta encontram-se contabilizadas as verbas transferidas pelo Estado a título de participações comunitárias ou outras e destinadas a comparticipar obras e projectos candidatados pelo Município. Procede-se à relevação da compensação do custo das amortizações de todos os bens concluídos, para a conta 7983 – Outros Proveitos e Ganhos Extraordinários – Transferências de Capital.

Provisões do Exercício

As provisões para cobranças duvidosas foram calculadas nos termos das considerações técnicas ao POCAL nº 2.7.1, isto é:

- 50% Para dívidas em mora há mais 6 meses e até 12 meses
- 100% Para dívidas em mora há mais de 12 meses

Provisões para outros riscos e encargos

A constituição desta provisão, por mera prudência, decorre da possibilidade de o Município incorrer no pagamento de indemnizações por processos judiciais em curso e conforme compilação efectuada pelos serviços jurídicos municipais.

8.2.5 – Situações que afectam o Resultado do Exercício

Não se detectam situações que afectem de forma relevante o resultado do exercício.

8.2.7 – Activo Bruto

Conforme mapa anexo

8.2.8 – Mapa de Amortizações, Reavaliações, Abates e Alienações

Conforme mapa anexo, devendo notar-se que foram integralmente amortizados todos os bens da conta – 422-Equipamento básico de valor patrimonial líquido igual ou inferior a 15,00 €.

8.2.9 – Empréstimos

Conforme mapa anexo



Município de Monção

Deve ainda notar-se que, em resumo, estão registados no balanço os seguintes tipos de empréstimos de médio e longo prazo como dívidas a terceiros – médio e longo prazo que, para 2016 e anos seguintes, têm, até final da sua vida útil, uma componente de curto prazo e outra de médio e longo prazo, conforme se pode verificar no quadro seguinte:

Contas Patrimoniais		Valor em dívida	Serviço de dívida	Valor em dívida	Serviço de dívida	
Código	Designação	31/12/2015	2016	31/12/2016	2017 (1)	Anos Seguintes
23121	Empréstimos Bancários	6.622.579,84	942.697,21	5.679.882,63	840.259,00	4.839.623,63
23123	Admin.pública-Admin.central-Estado	252.366,80	72.104,80	180.262,00	72.106,00	108.156,00
Totais		6.874.946,64	1.014.802,01	5.860.144,63	912.365,00	4.947.779,63

(1) - Valores constantes do Orçamento para 2017

8.2.13 – Bens em regime de locação financeira

Descrição	Nº Inventário	Valor de Aquisição	Amortizações Acumuladas	Valor Patrimonial Líquido
Locação Financeira Imobiliária				
BPI - Prédio da Praça De-La-Deu	1	291.959,55	135.031,29	156.928,26
TOTAL		291.959,55	135.031,29	156.928,26

8.2.14 – Bens do Imobilizado não valorizados

Conforme mapa anexo

8.2.16 – Entidades Participadas

No que se refere à consolidação de contas com as entidades participadas, a Lei n.º 73/2013, de 3 de Setembro, que estabelece o regime financeiro das autarquias locais e das entidades intermunicipais, através do seu art.º 75º, nº 2, define que “Os documentos de prestação de contas consolidados são elaborados e aprovados pelos órgãos executivos de modo a serem submetidos à apreciação dos órgãos deliberativos durante sessão ordinária do mês de junho do ano seguinte àquele a que respeitam.”

Contudo, da lista de participadas, nos termos da legislação em vigor, o Município apenas deverá consolidar com o Matadouro Regional de Monção, EM:

Designação	NIPC	Tipo	Sede	Participação no Capital Social		Obs
Sociedades Comerciais				Valor Realizado	%	
Matadouro Regional de Monção, EM	505207206	Societária	Largo de Camões 4950 - 444 MONÇÃO	985.000,00 €	100,00%	1
Águas do Noroeste, SA (a)	509436595	Societária	Edifício do Instituto dos Socorros a Naufragos - Zona Portuária 4900 -372 Viana do Castelo	410.995,00 €	0,29%	1
Valorminho - Valorização e Tratamento de Resíduos Sólidos, SA	503796328	Societária	Lugar de Arraial - S.Pedro da Torre 4930 Valença	115.200,00 €	12,80%	1

(a) - Actualmente, Águas do Norte, S.A. foi constituída pelo Decreto-Lei n.º 93/2015, de 29 de maio, mediante a agregação das empresas Águas do Douro e Paiva, S.A., Águas de Trás-os-Montes e Alto Douro, S.A., Simdouro – Saneamento do Grande Porto, S.A. e Águas do Noroeste, S.A., integradas no Grupo Águas de Portugal.



Município de Monção

Designação	NIPC	Tipo	Sede	Participação no Capital Social		Obs
Outras Entidades				Valor da Quota	%	
ANMP	501627413	Associação de municípios	Av. Marnoco e Sousa, Nº 52 3004-511 COIMBRA	4.756,00 €	0,32%	2
Comunidade Intermunicipal do Minho-Lima (CIM Alto Minho)	508754496	Associação de municípios	Rua Bernardo Abrunhosa, nº 105 4900-309 Viana do Castelo		10,00%	2
Associação Minho Park Monção - Parque Empresarial do Noroeste Peninsular	509029876	Associação de direito privado	Edifício dos Paços do Concelho-Largo de Camões 4950-444 MONÇÃO	2.000,00 €	5,00%	2
Associação de Municípios do Vale do Minho	503418226	Associação de municípios fins específicos	Av. Miguel Dantas, 69 4930-678 VALENÇA		20,00%	2
Comédias do Minho-associação para a Promoção de Actividades Culturais no Vale do Minho	506290840	Associação de direito privado	Avenida Miguel Dantas, 69 4930-678 Valença	500,00 €	14,29%	2
Ademinho-Associação para o Desenvolvimento do Ensino Profissional do Alto Minho Interior	504853198	Associação de direito privado	Rua Pereira da Cunha 4940-542 Paredes de Coura	12.000,00 €	25,00%	2
CIAB – Centro de Informação, Mediação e Arbitragem de Consumo (Tribunal Arbitral De Consumo)	505214504	Associação de direito privado	Rua D. Afonso Henriques, n.º1 4700-030 BRAGA	250,00 €	0,39%	2
AMPV - Associação de Municípios Portugueses do Vinho	508038430	Associação de municípios fins específicos (Dir.priv)	Rua 16 de Novembro, Torreão do Mercado Municipal do Cartaxo 2070-207 CARTAXO	1.000,00 €	1,35%	2
(1) -Participação no capital social de sociedades comerciais						
(2) - A percentagem apresentada, decorre da contribuição de cada entidade para a dívida bruta do Município e o valor realizado corresponde à quota.						

8.2.18 - Aplicações Financeiras

Activos de Rendimento Fixo

Natureza	Entidade	Valor
Depósito a Prazo	Banco Popular Portugal	250.000,00
Depósito a Prazo	Caixa Económica Montepio Geral	75.000,00
Total		325.000,00

Activos de Rendimento Variável

Não Aplicável

8.2.22 - Dívidas de Cobranças Duvidosas

Conforme mapa anexo



Município de Monção

8.2.25 – Dívidas incluídas na rubrica “ Estado e outros entes Públicos”

Código	Designação	Valor
245	Contribuições para a Segurança Social	794,96
	A.D.S.E.	1.743,96
249	Outras tributações - Caixa Geral de Aposentações	693,57
Total		3.232,49
Nenhum destes valores se encontra em mora.		

8.2.26 – Contas de Ordem

Conforme mapa anexo

8.2.27 – Provisões Acumuladas

Conforme mapa anexo

8.2.28 – Fundo Patrimonial

Conforme mapa anexo

8.2.31 – Demonstração dos Resultados Financeiros

Conforme mapa anexo

8.2.32 - Demonstração dos Resultados Extraordinários

Conforme mapa anexo

Notas Não Aplicáveis

8.2.4 – 8.2.6 – 8.2.10 – 8.2.11 – 8.2.12 - 8.2.17 - 8.2.19 – 8.2.20 – 8.2.21 – 8.2.23 – 8.2.24 – 8.2.29 – 8.2.30

Outros anexos:

- Resumo do Mapa de Fluxos de Caixa
- Mapa Fluxos de Caixa Completo
- Mapa de Proveitos diferidos
- Lista de garantias e cauções activas
- Diário de Tesouraria em 30-12-2016

Monção, 31 de Março de 2017

O Chefe de Divisão DSF

António Manuel Ferreira Fernandes

PRESTAÇÃO DE CONTAS **2016**

Anexos às Demonstrações Financeiras
Caracterização da Entidade

**MUNICÍPIO DE MONÇÃO****ANEXO XII****CARACTERIZAÇÃO DA ENTIDADE****Gerência de 1 de Janeiro a 31 de Dezembro de 2016**

ENTIDADE	MUNICÍPIO DE MONÇÃO
ENDEREÇO	LARGO DE CAMÕES 4950 MONÇÃO
NIPC	680 022 198
FAX	251 649 010
TELEFONE	251 649 000

NÚMERO DE ELEITORES	Mais de 10 000 e menos de 40 000
FONTE	SIGRE (Direcção Geral da Administração Interna)

ÓRGÃO EXECUTIVO	7 Membros	
PRESIDENTE	Augusto Henrique Oliveira Domingues	
VEREADORES	Nome	Pelouro
- PERMANÊNCIA	Maria da Conceição da Cunha Aragão Soares	Obras e Urbanismo
	Paulo Jorge Moreira Esteves	Actividades Sócio - Culturais
- NÃO PERMANÊNCIA	António José Fernandes Barbosa	Vereador
	João Joaquim Cruz Garrido	Vereador
	José Luís Fernandes Alves (1)	Vereador
	Natália Pereira Rocha	Vereador
	(1) – Em substituição de Abel Lima Baptista, por renúncia deste ao respectivo Mandato, desde 13 de Julho de 2017.	
FREGUESIAS /UNIÕES FREGUESIAS	24	
ÓRGÃO DELIBERATIVO	49 Membros	

SERVIÇOS MUNICIPALIZADOS	NÃO TEM
--------------------------	---------

ORGANIZAÇÃO (Aplicações informáticas instaladas)	Contabilidade autárquica Taxas Tesouraria Recursos humanos Contratos Cauções Empreitadas Inventário e cadastro Actas Contra-ordenações Avaliação de desempenho Gestão de seguimento de expediente
---	--

**MUNICÍPIO DE MONÇÃO**

ORGANIZAÇÃO (continuação)	Gestão de Obras Particulares Contabilidade de Custos Obras por Administração Directa Gestão de Stocks Gestão de refeições Sistema de execuções fiscais Bilhética Sistema de Gestão de Facturação
-------------------------------------	---

ORGANOGRAMA	CONFORME DOCUMENTO ANEXO.
--------------------	---------------------------

ACÇÕES INSPECTIVAS	IGAL INSPECÇÃO ORDINÁRIA PROCESSO Nº 160.400 EXERCÍCIOS DE 2007 – 2009 INICIADA EM SETEMBRO/2009 E TERMINADA EM DEZEMBRO/2009
---------------------------	---

DOCUMENTOS DE GESTÃO		
DOCUMENTOS	APROVAÇÕES	
	ÓRGÃO EXECUTIVO	ÓRGÃO DELIBERATIVO
GRANDES OPÇÕES DO PLANO - 2016	25-01-2016	20-02-2016
ORÇAMENTO - 2016	25-01-2016	20-02-2016
BALANÇO INICIAL - 2016	11-04-2016	25-04-2016
DOCUMENTOS DE PRESTAÇÃO DE CONTAS - 2015	11-04-2016	25-04-2016
NORMA DE CONTROLO INTERNO	EM ELABORAÇÃO	
INVENTÁRIO	ELABORADO	

OUTRAS INFORMAÇÕES		
DESCRIÇÃO		VALOR
TRANSFERÊNCIAS DO ORÇAMENTO DE ESTADO 2016	Fundo de Equilíbrio Financeiro - Corrente	6.401.638,00
	Fundo de Equilíbrio Financeiro - Capital	711.293,00
	Fundo Social Municipal	371.304,00
	Participação no IRS	397.121,00
RECEITA CORRENTE DO ANO ANTERIOR (2015)		13.945.122,17
DESPESA DE INVESTIMENTO DO ANO ANTERIOR (2015)		1.674.636,82

O Responsável pelos Serviços

Órgão Executivo

PRESTAÇÃO DE CONTAS
2016

Anexos às Demonstrações Financeiras
Ativo Bruto

**MUNICÍPIO DE MONÇÃO****Activo Bruto****Ano: 2016**

Rubricas	Saldo Inicial	Aumentos	Alienações	Sinistros	Abates	Transferências	Saldo Final
De bens de domínio público							
Terrenos e recursos naturais							
Edifícios	487.271,90	15.000,00					502.271,90
Outras construções e infra-estruturas	33.408.935,50					608.673,20	34.017.608,70
Bens do património histórico, artístico e cultural	116.425,89						116.425,89
Outros bens de domínio público							
Imobilizações em curso	5.996.617,51	857.509,00				-621.393,21	6.232.733,30
Adiantamentos por conta de bens de dominio público							
Sub - totais	40.009.250,80	872.509,00				-12.720,01	40.869.039,79
De Imobilizações incorpóreas							
Despesas de instalação							
Despesas de investigação e desenvolvimento	505.383,26					36.195,10	541.578,36
Propriedade industrial e outros direitos	939.153,95					58.845,31	997.999,26
Imobilizações em curso	249.475,90	280.290,39				-95.040,41	434.725,88
Adiantamentos por conta de imobilizações incorpóreas							
Sub - totais	1.694.013,11	280.290,39					1.974.303,50
De Imobilizações Corpóreas							
Terrenos e recursos naturais	2.134.522,07						2.134.522,07
Edifícios e outras construções	38.461.051,30	40.000,00			-86.250,00	155.677,45	38.570.478,75
Equipamento básico	2.899.700,21	82.380,67			-3.481,50	12.720,01	2.991.319,39
Equipamento de transporte	511.621,21						511.621,21
Ferramentas e utensílios	1.585,01						1.585,01
Equipamento administrativo	250.523,50	167,30					250.690,80
Taras e vasilhame							
Outras imobilizações corpóreas	34.188,78						34.188,78
Imobilizações em curso	594.017,13	503.566,54				-155.677,45	941.906,22

**MUNICÍPIO DE MONÇÃO****Activo Bruto****Ano: 2016**

Rubricas	Saldo Inicial	Aumentos	Alienações	Sinistros	Abates	Transferências	Saldo Final
Adiantamentos por conta de imobilizações corpóreas							
Sub - totais	44.887.209,21	626.114,51			-89.731,50	12.720,01	45.436.312,23
De Investimentos Financeiros							
Partes de capital	2.346.888,32						2.346.888,32
Obrigações e títulos de participação	101.989,00	611.932,65					713.921,65
Investimentos em imóveis							
Terrenos e recursos naturais							
Edifícios e outras construções							
Outras aplicações financeiras							
Depósitos em instituições financeiras							
Títulos de dívida pública							
Outros títulos							
Imobilizações em curso							
Adiantamentos por conta de investimentos financeiros							
Sub - totais	2.448.877,32	611.932,65					3.060.809,97
Totais Gerais	89.039.350,44	2.390.846,55			-89.731,50	0,00	91.340.465,49

O Responsável pelo Serviço**António Manuel Ferreira Fernandes**

PRESTAÇÃO DE CONTAS 2016

Anexos às Demonstrações Financeiras
Mapa de Amortizações, Reavaliações, Abates e Alienações

**MUNICÍPIO DE MONÇÃO****Amortizações****Ano: 2016**

Rubricas	Saldo Inicial	Reforços	Regularizações		Saldo Final
			Abates/ Alienações (-)	Outras (+/-)	
De bens de domínio público					
Terrenos e recursos naturais					
Edifícios	46.707,12	6.119,58			52.826,70
Outras construções e infra-estruturas	15.365.901,01	1.376.404,24			16.742.305,25
Bens do património histórico, artístico e cultural					
Outros bens de domínio público					
Imobilizações em curso					
Adiantamentos por conta de bens de dominio público					
Sub - totais	15.412.608,13	1.382.523,82			16.795.131,95
De Imobilizações incorpóreas					
Despesas de instalação					
Despesas de investigação e desenvolvimento	295.162,92	224.588,14			519.751,06
Propriedade industrial e outros direitos	668.156,69	216.396,43			884.553,12
Imobilizações em curso					
Adiantamentos por conta de imobilizações incorpóreas					
Sub - totais	963.319,61	440.984,57			1.404.304,18
De Imobilizações Corpóreas					
Terrenos e recursos naturais					

**MUNICÍPIO DE MONÇÃO****Amortizações****Ano: 2016**

Rubricas	Saldo Inicial	Reforços	Regularizações		Saldo Final
			Abates/ Alienações (-)	Outras (+/-)	
Edifícios e outras construções	6.969.979,50	875.889,60	-6.468,78		7.839.400,32
Equipamento básico	2.140.792,73	272.966,20	-3.481,50		2.410.277,43
Equipamento de transporte	457.658,12	26.674,25			484.332,37
Ferramentas e utensílios	1.528,01	57,00			1.585,01
Equipamento administrativo	219.607,36	7.751,03			227.358,39
Taras e vasilhame					
Outras imobilizações corpóreas					
Imobilizações em curso					
Adiantamentos por conta de imobilizações corpóreas					
Sub - totais	9.789.565,72	1.183.338,08	-9.950,28		10.962.953,52
De Investimentos Financeiros					
Partes de capital					
Obrigações e títulos de participação					
Investimentos em imóveis					
Terrenos e recursos naturais					
Edifícios e outras construções					
Outras aplicações financeiras					
Depósitos em instituições financeiras					

**MUNICÍPIO DE MONÇÃO****Amortizações****Ano: 2016**

Rubricas	Saldo Inicial	Reforços	Regularizações		Saldo Final
			Abates/ Alienações (-)	Outras (+/-)	
Títulos de dívida pública					
Outros títulos					
Imobilizações em curso					
Adiantamentos por conta de investimentos financeiros					
Sub - totais					
Totais	26.165.493,46	3.006.846,47	-9.950,28		29.162.389,65

O Responsável pelo Serviço

António Manuel Ferreira Fernandes

PRESTAÇÃO DE CONTAS
2016

Anexos às Demonstrações Financeiras
Dívidas de Cobrança Duvidosa



MUNICÍPIO DE MONÇÃO

Mapa de Dívidas de Cobrança Duvidosa Incluídas nas Rúbricas de Dívidas de Terceiros

Ano: 2016

Idade da Dívida	Valor Total em Dívida	Cobrança Duvidosa	Saldo Boa Cobrança
Dívidas em mora há mais de 1 ano			
Clientes	142.379,35	142.379,35	0,00
Contribuintes	89,02	89,02	0,00
Outros Devedores	105.667,46	105.667,46	0,00
Dívidas em mora há mais de 6 meses e até 1 ano			
Clientes	15.001,21	7.500,61	7.500,60
Contribuintes	0,00	0,00	0,00
Outros Devedores	880,33	440,16	440,17
Dívidas em mora há 6 meses ou menos			
Clientes	7.239,30		7.239,30
Contribuintes	61,57		61,57
Outros Devedores	31.912,11		31.912,11
Totais	303.230,35	256.076,60	47.153,75

O Responsável pelos Serviços

António Manuel Ferreira Fernandes

PRESTAÇÃO DE CONTAS
2016

Anexos às Demonstrações Financeiras
Contas de Ordem

MUNICÍPIO DE MONÇÃO

8.2.26 - Contas de Ordem

Ano: 2016

Conta	Designação	Saldo da	Gerência	Movimento Anual		Saldo para A Gerência Seguinte	
		Anterior		Devedor	Credor	Devedor	Credor
Garantias e Cauções de Terceiros							
093	Garantias e Cauções de Terceiros						
0932	Garantias e Cauções de Terceiros, Prestadas						
09321	Prestadas por Fornecedores de c/c	222.539,94	0,00	16.004,07	0,00	238.544,01	0,00
09322	Prestadas por Fornecedores de Imobilizado	940.585,17	0,00	36.410,95	0,00	976.996,12	0,00
09323	Prestadas por Outros Credores	1.261.268,21	0,00	1.158.485,54	0,00	2.419.753,75	0,00
0933	Garantias e Cauções de Terceiros, Devolvidas						
09331	Devolvidas a Fornecedores de c/c	0,00	0,00	0,00	971,50	0,00	971,50
09332	Devolvidas a Fornecedores de Imobilizado	0,00	0,00	0,00	100.744,71	0,00	100.744,71
09333	Devolvidas a Outros Credores	0,00	0,00	0,00	869.642,34	0,00	869.642,34
0934	Garantias e Cauções de Terceiros, Acionadas						
09341	Acionadas a Fornecedores de c/c	0,00	0,00	0,00	0,00	0,00	0,00
09342	Acionadas a Fornecedores de Imobilizado	0,00	0,00	0,00	19.546,77	0,00	19.546,77
09343	Acionadas a Outros Credores	0,00	0,00	0,00	3.914,16	0,00	3.914,16
	Total de Garantias e Cauções	2.424.393,32		1.210.900,56	994.819,48	2.640.474,40	
Recibos para Cobrança							
092	Recibos para Cobrança (Receita virtual)						
0921	À responsabilidade do Tesoureiro	204.308,95	0,00	344.066,30	339.021,38	209.353,87	0,00
0922	À responsabilidade de Outros Agentes	0,00	0,00	10,68	10,68	0,00	0,00
	Total de Recibos para Cobrança	204.308,95		344.076,98	339.032,06	209.353,87	
	Total Geral	2.628.702,27	0,00	1.554.977,54	1.333.851,54	2.849.828,27	0,00

Conta	Designação	Saldo da Gerência Anterior		Movimento Anual		Saldo para A Gerência Seguinte	
		Devedor	Credor	Devedor	Credor	Devedor	Credor
Garantias e Cauções Prestadas A Terceiros							
0942	Garantias e Cauções a Terceiros, Prestadas						
09422	Prestadas a Outros Devedores		7.995.217,89		5.000,00		8.000.217,89
0943	Garantias e Cauções a Terceiros, Devolvidas						
09432	Devolvidas por Outros Devedores						
	Empréstimos de Médio e Longo Prazo			1.014.802,01		1.014.802,01	
	Outras			4.987,98		4.987,98	
Totais			7.995.217,89	1.019.789,99	5.000,00		6.980.427,90

PRESTAÇÃO DE CONTAS
2016

Anexos às Demonstrações Financeiras
Provisões Acumuladas

**MUNICÍPIO DE MONÇÃO****Ano: 2016****MAPA DE PROVISÕES ACUMULADAS**

Tipo de Provisão	Idade da Dívida	Valor em Dívida	Provisão		Saldo Inicial	Constituição/ Reforço	Regularizações	Saldo Final
			Taxa	Valor				
Cobrança Duvidosa	Dívidas em mora há mais de 1 ano							
	Cientes	142.379,35	100,00%	142.379,35	78.211,95	64.167,40	0,00	142.379,35
	Contribuintes	89,02	100,00%	89,02	89,02	0,00	0,00	89,02
	Outros Devedores	105.667,46	100,00%	105.667,46	53.018,80	52.648,66	0,00	105.667,46
	Dívidas em mora há mais de 6 meses e até 1 ano							
	Cientes	15.001,21	50,00%	7.500,61	1.929,41	5.571,20	0,00	7.500,61
	Contribuintes	0,00	50,00%	0,00	0,00	0,00	0,00	0,00
	Outros Devedores	880,33	50,00%	440,16	15.883,41	0,00	-15.443,25	440,16
	Dívidas em mora há 6 meses ou menos							
	Cientes	7.239,30	0,00%	0,00	0,00	0,00	0,00	0,00
	Contribuintes	61,57	0,00%	0,00	0,00	0,00	0,00	0,00
	Outros Devedores	31.912,11	0,00%	0,00	0,00	0,00	0,00	0,00
	Sub-Totais	303.230,35		256.076,60	149.132,59	122.387,26	-15.443,25	256.076,60
Para Riscos e Encargos	Processos Judiciais em curso			100.459,62	289.480,24	0,00	-189.020,62	100.459,62
Totais		303.230,35		356.536,22	438.612,83	122.387,26	-204.463,87	356.536,22

O Responsável pelos Serviços

António Manuel Ferreira Fernandes

PRESTAÇÃO DE CONTAS
2016

Anexos às Demonstrações Financeiras
Fundo Patrimonial

**MUNICÍPIO DE MONÇÃO****Fundo Patrimonial****Ano: 2016**

Código	Conta	Saldo Inicial	Aumentos	Diminuições	Saldo Final
5	Fundo Patrimonial				
51	Património	13.220.531,96			13.220.531,96
57	Reservas				
571	Reservas legais				
57101	Exercicio de 2002	200.776,00			200.776,00
57102	Exercicio de 2003	259.513,00			259.513,00
57103	Exercicio de 2004	230.383,80			230.383,80
57104	Exercicio de 2005	314.647,91			314.647,91
57105	Exercicio de 2006	171.192,28			171.192,28
57106	Exercicio de 2007	468.735,00			468.735,00
57107	Exercicio de 2008	130.264,30			130.264,30
57108	Exercicio de 2009	103.560,48			103.560,48
57109	Exercicio de 2010	85.367,37			85.367,37
57110	Exercicio de 2011	89.633,93			89.633,93
57111	Exercicio de 2012	124.242,12			124.242,12
57112	Exercicio de 2013	33.300,12			33.300,12
57113	Exercicio de 2014	30.361,32			30.361,32
57114	Exercicio de 2015		82.712,68		82.712,68
575	Subsidios				
5750701	Investimentos	102.137,34			102.137,34
59	Resultados transitados				
591	Resultados de Exercícios Anteriores				
59101	Exercicio de 2002	852.694,01			852.694,01
59102	Exercicio de 2003	2.650.640,14			2.650.640,14
59103	Exercicio de 2004	2.179.780,88			2.179.780,88
59104	Exercicio de 2005	1.897.826,54			1.897.826,54
59105	Exercicio de 2006	1.316.589,78			1.316.589,78
59106	Exercicio de 2007	4.616.798,92			4.616.798,92
59107	Exercicio de 2008	676.211,83			676.211,83
59108	Exercicio de 2009	1.092.717,74			1.092.717,74
59109	Exercicio de 2010	885.224,48		(299,48)	884.925,00
59110	Exercicio de 2011	713.559,14		(299,48)	713.259,66
59111	Exercicio de 2012	1.736.575,33		(7.207,99)	1.729.367,34
59112	Exercicio de 2013	588.785,77		(299,48)	588.486,29
59113	Exercicio de 2014	566.898,17		(295,18)	566.602,99
59114	Exercicio de 2015		1.571.540,88	(2.686,05)	1.568.854,83
Totais		35.338.949,66	1.654.253,56	-11.087,66	36.982.115,56

O Responsável pelo Serviço

António Manuel Ferreira Fernandes

PRESTAÇÃO DE CONTAS **2016**

Anexos às Demonstrações Financeiras
Demonstração de Resultados Financeiros



Município de Monção

Demonstração de Resultados Financeiros

Ano: 2016

Código	Custos e Perdas	Exercícios		Código	Proveitos e Ganhos	Exercícios	
		2016	2015			2016	2015
681	Juros suportados	85.826,91	109.761,56	781	Juros obtidos	2.255,65	4.143,60
682	Perdas em entidades participadas			782	Ganhos em entidades participadas		
683	Amortizações de investimentos em imóveis			783	Rendimentos de imóveis	1.246.106,92	1.273.850,56
684	Provisões para aplicações financeiras			784	Rendimentos de participações de capital	86.922,40	4.168,59
685	Diferenças de câmbio desfavoráveis			785	Diferenças de câmbio favoráveis		
687	Perdas na alienação de aplicações de tesouraria			786	Descontos de pronto pagamento obtidos		
688	Outros custos e perdas financeiros	6.860,82	6.860,42	787	Ganhos na alienação de aplicações de tesouraria		
				788	Outros proveitos e ganhos financeiros		
	Resultados Financeiros	1.240.190,63	1.165.540,77	789	Anulações de Proveitos e Ganhos Financeiros	-2.406,61	
Totais		1.332.878,36	1.282.162,75	Totais		1.332.878,36	1.282.162,75

O Responsável pelo Serviço

António Manuel Ferreira Fernandes

PRESTAÇÃO DE CONTAS 2016

Anexos às Demonstrações Financeiras
Demonstração de Resultados Extraordinários



Município de Monção

Demonstração de Resultados Extraordinários

Ano: 2016

Código	Custos e Perdas	Exercícios		Código	Proveitos e Ganhos	Exercícios	
		2016	2015			2016	2015
691	Transferências de capital concedidas	2.312.763,77	1.797.550,85	791	Restituições de impostos		
692	Dívidas incobráveis			792	Recuperação de dívidas		
693	Perdas em existências			793	Ganhos em existências		
694	Perdas em imobilizações	39.781,22		794	Ganhos em imobilizações	117.232,49	64.168,85
695	Multas e Penalidades			795	Benefícios de penalidades contratuais	2.522,35	3.599,97
696	Aumentos de amortizações e de provisões			796	Reduções de amortizações e de provisões	204.463,87	2.282,24
697	Correções relativas a exercícios anteriores	53.231,25	115.288,05	797	Correções relativas a exercícios anteriores	40.920,84	320,31
698	Outros custos e perdas extraordinárias	43.461,17		798	Outros proveitos e ganhos extraordinários	880.953,76	781.698,28
	Resultados extraordinários	(1.203.144,10)	(1.060.769,25)				
Totais		1.246.093,31	852.069,65	Totais		1.246.093,31	852.069,65

O Responsável pelo Serviço

António Manuel Ferreira Fernandes

PRESTAÇÃO DE CONTAS 2016

Anexos às Demonstrações Financeiras
Mapa de Fluxos de Caixa – Resumo



MUNICÍPIO DE MONÇÃO

Fluxos de Caixa - Resumo

Ano: 2016

Unidade: €

Descrição	Execução Orçamental	Operações de Tesouraria	Total
-----------	---------------------	-------------------------	-------

Saldo da Gerência Anterior	753.552,18	553.201,21	1.306.753,39
----------------------------	------------	------------	--------------

Recebimentos

Receita Corrente	13.630.169,73		13.630.169,73
Receita de Capital	1.214.832,07		1.214.832,07
Operações de Tesouraria		1.020.278,56	1.020.278,56
Total de Recebimentos	14.845.001,80	1.020.278,56	15.865.280,36

Pagamentos

Despesa Corrente	9.389.981,34		9.389.981,34
Despesa de Capital	5.203.608,22		5.203.608,22
Operações de Tesouraria		903.870,71	903.870,71
Total de Pagamentos	14.593.589,56	903.870,71	15.497.460,27

Saldo para Gerência Seguinte	1.004.964,42	669.609,06	1.674.573,48
-------------------------------------	---------------------	-------------------	---------------------

O Chefe de Divisão

O Presidente da Câmara

Antonio Manuel Ferreira Fernandes

Augusto Henrique Oliveira Domingues

PRESTAÇÃO DE CONTAS
2016

Anexos às Demonstrações Financeiras
Mapa de Proveitos Diferidos

MUNICÍPIO DE MONÇÃO

Mapa de Transferência de Proveitos Diferidos

Ano: 2016

Investimento					Proveito Diferido		Cálculo do Proveito a Transferir		
Designação	Nº Inventário	Valor de Aquisição	Valor de Aquisição	Amortizações Acumuladas	Código	Valor Inicial	Do Ano Anterior	Do Ano	A Transferir
Proveitos diferidos					27450701				
Subsídios para investimentos					2745070102				
Investimentos					274507010201				
Habitações					2745070102				
Construção					274507010201				
Proc.º 54821 - Aquis. Moradia - Figueiral - Parada	456	83.070,11	84.911,78	8.332,37	27450701020101	29.209,00	2.555,80	2.929,82	374,02
Proc.º 56380 - Aquis. Moradia - Riba de Mouro	222	10.000,00	10.000,00	1.125,00	27450701020102	5.000,00	500	562,50	62,50
Proc.º 56385 - Aquis. Moradia - Paço - Messegães	236	60.000,00	60.000,00	6.000,00	27450701020103	25.759,00	2.253,91	2.575,90	321,99
Construção de Habitação Social - Messegães	526/527	126.658,30	126.658,30	12.691,20	27450701020104	53.878,47	4.498,87	5.398,64	899,77
Construção de Habitação Social - Bela	528/529/530	156.259,72	156.259,72	15.657,30	27450701020105	67.707,00	5.653,56	6.784,27	1.130,71
Construção de Habitação Social - Casa nova-Monção	476-477	258.750,00	172.500,00	15.093,82	27450701020106	103.500,00	7.762,54	6.037,53	0,00
Construção de Habitação Social - Ceivães	479	65.000,00	65.000,00	5.687,50	27450701020107	26.000,00	1.950,00	2.275,00	325,00
Edifícios					2745070103				
Arquivo Municipal	351	1.071.353,49	1.071.821,86	96.194,84	27450701030101	557.084,21	42.972,89	50.019,56	7.046,67
Remodelação do Edifício do Loreto	668	937.192,87	946.564,39	230.426,73	27450701030102	638.334,01	124.428,55	156.946,58	32.518,03
Loja Interactiva de Turismo	686/25163- 25179/25385- 25387/25411- 25417/25558/25620	131.229,86	131.229,86	55.524,19	27450701030103	100.743,84	1.116,32	42.625,36	41.509,04
Instalações Desportivas e Recreativas					274507010302				
Piscina Municipal	361	3.812.887,74	3.818.456,92	496.910,30	27450701030201	1.687.585,48	198.605,01	219.932,68	21.327,67
Mercados e instalações de fiscalização sanitária					274507010303				
Requal. Campo da Feira Fosso da Muralha Monção	671	918.958,69	918.958,69	24.639,19	27450701030301	720.025,85	14.441,26	19.305,39	4.864,13
Escolas					274507010305				
Centro Escolar da Vila de Monção	535	3.761.223,63	3.761.718,73	281.676,39	27450701030501	2.620.169,17	163.545,64	196.223,32	32.677,68
EB1/Jardim de Infância(C.Escolar de Pias)	224	473.807,47	473.807,47	45.384,19	27450701030502	359.076,13	29.992,51	34.394,52	4.402,01
Outros					274507010307				

MUNICÍPIO DE MONÇÃO

Mapa de Transferência de Proveitos Diferidos

Ano: 2016

Investimento					Proveito Diferido		Cálculo do Proveito a Transferir		
Designação	Nº Inventário	Valor de Aquisição	Valor de Aquisição	Amortizações Acumuladas	Código	Valor Inicial	Do Ano Anterior	Do Ano	A Transferir
Centro Cultural João Verde	360	3.542.710,25	3.543.492,43	267.606,60	27450701030701	1.463.960,12	90.195,68	110.583,53	20.387,85
Museu do Alvarinho	25358-25364/ 25623-25627/ 25632/26867-27013/703	187.895,43	187.951,64	57.158,22	27450701030702	88.367,01	15.825,69	26.881,45	11.055,76
Construções Diversas					2745070104				
Viadutos Arruamentos e Obras Complementares					274507010401				
Parque Termal de Monção	381-432	2.570.946,55	2.570.946,55	715.943,42	27450701040101	1.499.985,99	331.781,95	417.708,06	85.926,11
Remodelação do Núcleo Medieval de Monção	398	954.681,41	954.681,41	45.778,45	27450701040102	649.572,59	27.256,94	31.148,01	3.891,07
Rem.Núcleo Medieval Alameda General Humb.Delgado	399	194.058,07	194.058,07	10.344,71	27450701040103	152.813,78	7.127,72	8.146,09	1.018,37
Remodelação da Zona dos Capuchos	388	542.860,84	542.860,84	39.678,90	27450701040104	173.521,62	11.525,36	12.683,08	1.157,72
Estrada da Lavandeira (Ac.Melgaço-E.N.202)	437	768.746,60	768.746,60	335.903,26	27450701040105	382.124,84	147.409,56	166.969,17	19.559,61
Praça da República (1ªFase)	567	431.075,25	432.610,29	14.458,32	27450701040106	344.244,00	9225,9	11.545,99	2.320,09
Pinturas rodoviárias(2015)	712	22.473,90	22.473,90	2.247,40	27450701040107	18.492,81	746,19	1.849,29	1.103,10
Rotunda Centro Coordenador de Transportes	708	83.013,95	83.013,95	8.301,40	27450701040108	64.480,53	3224,03	6.448,06	3.224,03
Sistemas de Drenagem de Águas Residuais					274507010402				
Saneamento da Zona Industrial e Interc.Secundário	367	289.011,81	289.011,81	144.195,25	27450701040201	176.975,31	79.422,99	88.297,43	8.874,44
Saneamento cabo,P.Mouro,Valinha-Barbeita-ceivães	369	526.927,25	530.178,55	236.825,37	27450701040202	257.511,79	100.499,87	115.737,66	15.237,79
Saneamento de Cortes	368	581.275,66	599.776,24	187.285,49	27450701040203	369.709,98	106.613,28	119.119,58	12.506,30
Saneamento de Troviscoso e Bela	531	1.219.609,14	1.219.609,14	364.302,54	27450701040204	766.548,88	184.647,57	228.971,48	44.323,91
Saneamento de Mazedo(Zona Alta) - Monção	533	358.448,40	358.448,40	100.722,12	27450701040205	216.054,49	50.358,59	60.710,18	10.351,59
San. Residual de Barbeita (Zona Baixa)	562	555.488,25	555.488,25	92.914,39	27450701040206	359.885,13	46.516,37	60.196,61	13.680,24
Saneamento de Pias	670	459.347,45	459.347,45	113.977,50	27450701040207	345.821,66	68.482,08	85.808,44	17.326,36
Saneamento de Lapela	678	279.018,86	279.018,86	55.569,95	27450701040208	205.670,96	28.699,63	40.961,84	12.262,21
Saneamento Ferreirós-Picoutos-Urzilhão (Monção)	701	183.104,24	184.056,54	24.013,51	27450701040209	94.698,80	8.063,02	12.419,43	4.356,41
Iluminação Pública					274507010404				
Iluminar o Alto Minho	26523 ao 26864	162.622,19	162.622,49	65.048,36	27450701040401	33.128,56	27.645,60	13.251,32	0,00
Instalações Desportivas e Recreativas					274507010406				

MUNICÍPIO DE MONÇÃO

Mapa de Transferência de Proveitos Diferidos

Ano: 2016

Investimento					Proveito Diferido		Cálculo do Proveito a Transferir		
Designação	Nº Inventário	Valor de Aquisição	Valor de Aquisição	Amortizações Acumuladas	Código	Valor Inicial	Do Ano Anterior	Do Ano	A Transferir
Construção da Ecopista Monção - Valença	441	1.466.756,79	1.466.756,79	413.462,89	27450701040601	1.313.652,02	323.109,80	370.304,31	47.194,51
Trilho Cam.Mortos/Cova da Moura-Merufe-Cambeses	705	18.764,66	18.764,66	1.876,46	27450701040602	15.949,95	797,49	1.594,99	797,50
Captação e Distribuição de Água					274507010407				
Abastecimento de Água a Lordel.Parada e Sago	446	522.647,35	522.647,35	261.323,70	27450701040701	349.998,85	157.499,50	174.999,44	17.499,94
Abastecimento de Água a Abedim	330	279.721,47	279.721,47	111.841,73	27450701040702	192.720,58	67.422,69	77.055,95	9.633,26
Abastecimento de Água a Riba de Mouro	364	853.715,39	853.715,39	251.982,64	27450701040703	573.282,42	146.928,42	169.210,04	22.281,62
Abastecimento de Água a Portela	445	305.995,96	305.995,96	152.229,90	27450701040704	209.414,94	93.650,61	104.181,82	10.531,21
Abastecimento de Água a Longos Vales(Zona Alta)	449	313.186,65	315.353,65	140.950,68	27450701040705	205.636,03	82.141,56	92.547,17	10.405,61
Outros					274507010413				
Polo Industrial da Lagoa	366	1.353.439,46	1.343.825,13	737.863,72	27450701041301	307.969,45	152.564,57	167.897,78	15.333,21
Central Geotérmica	706	390.959,75	390.959,75	39.095,98	27450701041302	223.749,16	10.628,09	22.374,92	11.746,83
Melhoramentos Fundiários					2745070105				
Equipamento de Informática					2745070107				
Arquivo Municipal (Hardware e Software)	22016-22017-22018-22487	114.220,58	114.220,58	114.220,58	274507010702	27.180,88	2.706,51	27.180,88	24.474,37
Implementação E-GOV Alto Minho(Sistemas A.Admin)	25563-25577/ 25613 - 25619/ 27133-	179.687,38	200.838,45	141.826,01	274507010703	132.788,92	5.239,36	104.809,38	99.570,02
Outros Investimentos					2745070115				
Muralhas Digitais	9/24721-24725	22.477,80	22.477,80	22.477,80	274507011503	22.477,80	15.400,19	22.477,80	7.077,61
Bens do Domínio Público					27450703				
Outras Construções e Infraestruturas					2745070303				
Viação Rural					274507030308				
Cam.Gandrachão-Abedim e E.M.Sr.Bonfim ao Luzio	440-348	117.662,31	117.662,31	49.029,72	27450703030801	56.699,87	20.766,09	23.626,76	2.860,67
Caminho de Sande e Vilar - Trute	308-164-284	137.347,38	137.347,38	76.834,90	27450703030802	67.480,41	34.370,12	37.749,91	3.379,79
Estrada de Toleiro - Parada	332	80.376,77	80.376,77	32.150,72	27450703030803	57.411,98	20.094,20	22.964,80	2.870,60
Cam.Verdizão à Retorta e Centro Stº André-B.Taias	325-324	71.870,60	71.870,60	28.708,78	27450703030804	51.101,63	17.856,12	20.412,60	2.556,48
Caminho da Igreja à Fonte - Bela	281	54.199,58	54.199,58	21.679,84	27450703030805	38.713,99	13.549,90	15.485,60	1.935,70
Acesso à Ponte (2ª Fase) Troporiz	244	80.011,64	80.011,64	32.004,64	27450703030806	49.429,65	17.300,37	19.771,85	2.471,48

MUNICÍPIO DE MONÇÃO

Mapa de Transferência de Proveitos Diferidos

Ano: 2016

Investimento					Proveito Diferido		Cálculo do Proveito a Transferir		
Designação	Nº Inventário	Valor de Aquisição	Valor de Aquisição	Amortizações Acumuladas	Código	Valor Inicial	Do Ano Anterior	Do Ano	A Transferir
Caminho de Sr.dos Passos ao Real - Merufe	428	118.375,74	118.375,74	47.350,32	27450703030807	84.554,10	29.593,95	33.821,66	4.227,71
E.M.503-Troço da E.N.202 a Tangil	116-438	460.494,78	460.494,78	398.542,32	27450703030808	65.504,50	53.416,87	56.691,88	3.275,01
E.M.505 - Mazedo Sr. Bonfim	349	402.354,52	402.354,52	138.301,52	27450703030809	127.116,70	39.298,78	43.693,89	4.395,11
Estrada de Vilar/StªMarinha/Modelos - Tangil	435	1.018.811,50	1.018.811,50	560.188,12	27450703030810	622.999,98	311.411,88	342.553,25	31.141,37
Estrada Municipal ao Campo de Futebol	511	75.663,53	75.663,53	25.941,81	27450703030811	61.748,06	18.047,65	21.170,79	3.123,14
Acesso ao Bairro da Forças Armadas	510	140.812,79	140.812,79	48.553,54	27450703030812	75.276,86	22.160,06	25.956,15	3.796,09
E.M. Touroa Gandrachão	440	66.644,76	66.644,76	26.657,92	27450703030813	56.648,05	19.826,83	22.659,23	2.832,40
Largo do Carregal	380	59.193,88	59.193,88	19.760,44	27450703030814	42.096,79	12.297,84	14.052,99	1.755,15
Ponte sobre o Rio Mouro	550	860.651,70	860.651,70	257.622,26	27450703030815	549.842,28	137.068,18	164.586,45	27.518,27
Caminho da Ponte Nova ao Cruzeiro	283	213.070,52	213.070,52	84.693,24	27450703030816	179.369,84	62.295,77	71.297,58	9.001,81
Caminho da Veiga a Vila Nova	513	52.643,95	52.963,39	16.037,47	27450703030817	38.601,62	10.068,06	11.759,61	1.691,55
Estrada Intermunicipal Cousso - Badim	196-433	566.745,18	779.875,84	314.671,14	27450703030818	95.131,05	49.032,35	52.819,15	3.786,80
Caminho dos Milagres	326	50.460,26	50.460,26	20.184,08	27450703030819	47.730,14	16.705,53	19.092,03	2.386,50
Estrada Sá - Badim	490	41.009,59	41.009,59	14.113,36	27450703030820	33.908,60	9.957,89	11.669,57	1.711,68
Estrada Municipal 507 - Pias(Alderiz)/ Lapela	483	188.255,86	188.255,86	64.867,17	27450703030821	119.847,37	35.249,79	41.295,71	6.045,92
Caminho do Pereiro - Abedim	484	41.290,85	41.290,85	14.451,78	27450703030822	35.097,22	10.529,15	12.284,01	1.754,86
Caminho do Casal à Boalhosa - Badim	494	45.413,22	45.413,22	15.894,62	27450703030823	38.601,24	11.580,37	13.510,43	1.930,06
EM 504 - Troço Palmeira a Santiago - Barbeita	498	95.051,38	95.051,38	32.721,04	27450703030824	73.663,92	21.638,58	25.358,50	3.719,92
Ponte da Variante - Lugar de Temporão - B.Taías	505	45.826,59	45.826,59	16.039,31	27450703030825	38.952,60	11.685,78	13.633,41	1.947,63
Largo do Marco - Bela	537	48.681,05	48.681,05	14.534,44	27450703030826	40.446,53	10.049,43	12.075,90	2.026,47
EM Sr.do bonfim ao Luzio(Troço II) - Luzio	543	65.709,82	65.709,82	19.666,93	27450703030827	51.415,63	12.817,43	15.388,68	2.571,25
Caminho da Gandra a Sede da Junta - Mazedo	508	36.986,18	36.986,18	12.945,17	27450703030828	31.438,25	9.431,48	11.003,39	1.571,91
Caminho da Cruzinha à Lapa - Pias	495	37.947,58	37.947,58	13.281,66	27450703030829	32.255,44	9.676,64	11.289,41	1.612,77
Estrada entre Luzio e Riobom - Portela	524	23.263,42	23.263,42	6.893,79	27450703030830	186.879,38	45.993,85	55.379,10	9.385,25
Benef. EN202 - 1ª Fase (Troviscoso-Bela)	702	287.730,30	288.730,30	43.247,48	27450703030831	69.079,00	6.918,46	10.382,96	3.464,50
Bens do Património Histórico, Artístico e Cultural					2745070305				

MUNICÍPIO DE MONÇÃO

Mapa de Transferência de Proveitos Diferidos

Ano: 2016

Investimento					Proveito Diferido		Cálculo do Proveito a Transferir		
Designação	Nº Inventário	Valor de Aquisição	Valor de Aquisição	Amortizações Acumuladas	Código	Valor Inicial	Do Ano Anterior	Do Ano	A Transferir
Recuperação da Citânea de Longos Vales(S.Caetano)	460	487.271,90	487.271,90	52.826,70	274507030501	328.295,67	31.468,56	35.591,58	4.123,02
Torre de Lapela	710	63.925,89	63.925,89	63.925,89	274507030502	46.110,30	43.804,78	46.110,30	2.305,52
Totais		37.737.035,64	37.921.763,23	9.151.092,39		21.725.910,66	4.179.596,41	5.035.221,38	871.744,26

PRESTAÇÃO DE CONTAS
2016

Anexos às Demonstrações Financeiras
Diário de Tesouraria em 31-12-2016

RESUMO DIÁRIO DA TESOUREARIA

Data	Nº Pág.
30/12/2016	1

Número	Ano
246	2016

Município de Monção

Movimentos de Tesouraria		Saldo do dia Anterior	Entrada do Dia	Soma	Saída do Dia	Saldo para o Dia Seguinte
CAIXA		4.546,89	803.057,35	807.604,24	803.127,78	4.476,46
FUNDOS DE MANEIO / FUNDOS DE CAIXA		4.102,00	0,00	4.102,00	4.102,00	0,00
BANCOS						
À ORDEM	Banco : CGD - Monção	714.736,57	154.074,38	868.810,95	307.578,56	561.232,39
	Conta : PT50003504860000276893013					
	Banco : CGD - Monção	39.335,19	13.784,68	53.119,87	479,30	52.640,57
	Conta : PT50003504860000631383005					
	Banco : BCP	10.587,83	0,00	10.587,83	2.120,88	8.466,95
	Conta : PT50003300002738000001006 - BPSM					
	Banco : BCP	18.766,57	0,00	18.766,57	70,50	18.696,07
	Conta : PT50003300000006436939505 - NREDE					
	Banco : CCAM - Caixa de Crédito Agrícola Mutuo do Noroeste	135.769,69	0,00	135.769,69	13.827,91	121.941,78
	Conta : PT50004514244002420353420 - CCAM					
	Banco : BPI - Monção	228.604,79	137.079,60	365.684,39	9.516,12	356.168,27
	Conta : PT50001000002288586010185 - BPI					
	Banco : Banco Santander Totta, S.A.	19.110,44	0,00	19.110,44	7.036,66	12.073,78
	Conta : PT50001800002867894100122 - BST					
	Banco : Caixa Económica Montepio Geral	3.844,19	15.000,00	18.844,19	6.330,00	12.514,19
	Conta : PT50003602919910000708226 - MGCE					
	Banco : BPP-Banco Popular Portugal,S.A.	140.035,04	0,00	140.035,04	100.000,00	40.035,04
	Conta : PT50004601430060018870947 - BPP					
	Banco : BPP-Banco Popular Portugal,S.A.	153.955,14	0,00	153.955,14	0,00	153.955,14
	Conta : PT50004601430060026080181 - BPP-CAUCOES					
	Banco : Banif - Banco Internacional Do Funchal, Sa	0,00	0,00	0,00	0,00	0,00
	Conta : PT50003800003882079077157 - BANIF					
	Banco : NOVO BANCO,S.A.	7.372,84	0,00	7.372,84	0,00	7.372,84
	Conta : PT50000706380001622000012 - NOVO BANCO,S.A.					
Sub-Total :		1.472.118,29	319.938,66	1.792.056,95	446.959,93	1.345.097,02
APLICAÇÕES DE TESOUREARIA						
Títulos Negociáveis		0,00	0,00	0,00	0,00	0,00
Outras		325.000,00	0,00	325.000,00	0,00	325.000,00
Sub-Total :		325.000,00	0,00	325.000,00	0,00	325.000,00
Total de Disponibilidades :		1.805.767,18	1.122.996,01	2.928.763,19	1.254.189,71	1.674.573,48

RESUMO DIÁRIO DA TESOURARIA

Página 144 de 169

Data	Nº Pág.
30/12/2016	2

Número	Ano
246	2016


Município de Monção

Movimentos de Tesouraria	Saldo do dia Anterior	Entrada do Dia	Soma	Saída do Dia	Saldo para o Dia Seguinte
DOCUMENTOS	211.013,19	0,00	211.013,19	1.659,32	209.353,87
Total de Movimentos de Tesouraria :	2.016.780,37	1.122.996,01	3.139.776,38	1.255.849,03	1.883.927,35
OPERAÇÕES ORÇAMENTAIS	1.203.288,16	229.557,22	1.432.845,38	427.880,96	1.004.964,42
OPERAÇÕES NÃO ORÇAMENTAIS	602.479,02	122.438,20	724.917,22	55.308,16	669.609,06

Decomposição do Saldo em Numerário Para o Dia Seguinte

Em Dinheiro	4.476,46
Em Cheques e Vales Postais	0,00

O Tesoureiro



Conferi

(António Manuel Ferreira Fernandes)

O Presidente

(Engº Augusto Henrique Oliveira Domingues)

PRESTAÇÃO DE CONTAS 2016

Contratação administrativa - Situação dos contratos

**MUNICÍPIO DE MONÇÃO****Situação dos Contratos****Ano: 2016****Unidade: €**

Contrato				Proced. Adjudicação	Visto T.Contas		Data 1º Pagamento	Pagamentos na Gerência				Pagamentos Acumulados			
Entidade	Objecto	Data	Valor Total		Nº Registo	Data		Trabalhos Normais	Revisão Preços	Trabalhos a Mais	Total	Trabalhos Normais	Revisão Preços	Trabalhos a Mais	Total
A Terra Minhota - Jornal e Tipografia, Lda	Publicação página autárquica	01/02/2015	6.125,40	Ajuste direto simplificado			20/04/2015	408,36	0,00	0,00	408,36	6.125,40	0,00	0,00	6.125,40
A Terra Minhota - Jornal e Tipografia, Lda	Serviços Publicação Página Autárquica	01/04/2016	6.125,40	Ajuste direto simplificado			30/06/2016	4.684,23	0,00	0,00	4.684,23	4.684,23	0,00	0,00	4.684,23
AIRC- Associação Informática Região Centro	Manutenção das aplicações activas no Município	29/09/2014	30.681,12	Ajuste direto			11/02/2015	10.260,66	0,00	0,00	10.260,66	30.681,12	0,00	0,00	30.681,12
ARNALDO ANDRÉ DE CASTRO MARTINS	Prestação de serviços de nadador salvador na Piscina Municipal	04/04/2016	1.047,12	Ajuste direto simplificado			09/06/2016	1.047,12	0,00	0,00	1.047,12	1.047,12	0,00	0,00	1.047,12
Boassociados - Projetos de Engenharia, Lda.	Variante à EM 507 - Desvio do Minho Parque - Elaboração de Projeto de Execução	09/10/2014	15.375,00	Ajuste direto			27/04/2016	13.837,50	0,00	0,00	13.837,50	13.837,50	0,00	0,00	13.837,50
Canal Dois Mil e Tal Comunicação e Eventos, Lda.	Aquisição de Serviços de Publicidade e Cobertura Noticiosa em Espaço Radiofónico	24/05/2016	14.760,00	Ajuste direto			15/07/2016	11.070,00	0,00	0,00	11.070,00	11.070,00	0,00	0,00	11.070,00
Canal Dois Mil e Tal Comunicação e Eventos, Lda.	Publicidade período de 01/02/2015 a 31/12/2015	01/02/2015	6.129,09	Ajuste direto simplificado			20/04/2015	1.671,57	0,00	0,00	1.671,57	6.129,09	0,00	0,00	6.129,09
Celpur - Técnica Ambiental, Lda.	Prestação de Serviço de Manutenção e Limpeza das Muralhas de Monção	11/08/2015	58.756,86	Ajuste direto			02/09/2015	17.953,54	0,00	0,00	17.953,54	27.746,38	0,00	0,00	27.746,38

**MUNICÍPIO DE MONÇÃO****Situação dos Contratos****Ano: 2016****Unidade: €**

Contrato				Proced. Adjudicação	Visto T.Contas		Data 1º Pagamento	Pagamentos na Gerência				Pagamentos Acumulados			
Entidade	Objecto	Data	Valor Total		Nº Registo	Data		Trabalhos Normais	Revisão Preços	Trabalhos a Mais	Total	Trabalhos Normais	Revisão Preços	Trabalhos a Mais	Total
Cinebox, Lda.	Aluguer de Filmes Para o CTJV	23/04/2015	22.201,50	Ajuste direto			18/06/2015	3.567,00	0,00	0,00	3.567,00	22.201,50	0,00	0,00	22.201,50
Cinebox, Lda.	CELEBRAÇÃO DE CONTRATO DE LOCAÇÃO DE BENS MÓVEIS - ALUGUER DE FILMES PARA O CINE TEATRO JOÃO VERDE	30/12/2015	32.164,50	Ajuste direto			29/04/2016	26.875,50	0,00	0,00	26.875,50	26.875,50	0,00	0,00	26.875,50
CLINAE SHST, Lda.	SERVIÇO DE MEDICINA, HIGIENE E SEGURANÇA NO TRABALHO	08/04/2015	23.916,60	Ajuste direto			26/10/2015	7.307,85	0,00	0,00	7.307,85	11.958,30	0,00	0,00	11.958,30
Cofina Média, S.A.	Aquisição de serviços de "WINE FEST ALVARINHO - MONÇÃO E MELGAÇO, DE 3 A 5 DE JUNHO DE 2016 NO PÁTIO DA GALÉ - LISBOA".	31/05/2016	79.950,00	Ajuste direto			01/08/2016	79.950,00	0,00	0,00	79.950,00	79.950,00	0,00	0,00	79.950,00
Consjardim, SA. - Construção Civil e Manutenção de Jardins	Prestação de serviço de manutenção e conservação de espaços verdes do Concelho de Monção	28/06/2013	108.486,00	Concurso público			17/10/2013	21.094,50	0,00	0,00	21.094,50	108.486,00	0,00	0,00	108.486,00
COVSA - Construciones Obras y Viales, S.A	Fornecimento Contínuo de Mistura Betuminosa a Frio Para o Triénio 2014-2017	24/10/2014	47.519,00	Concurso público			04/02/2015	8.394,50	0,00	0,00	8.394,50	24.050,85	0,00	0,00	24.050,85
COVSA - Construciones Obras y Viales, S.A	Pavimentação da EM 304 - Troviscoso - Merufe	23/05/2016	20.874,05	Concurso público			27/07/2016	0,00	0,00	20.874,05	20.874,05	0,00	0,00	20.874,05	20.874,05
COVSA - Construciones Obras y Viales, S.A	Pavimentação da EM 304 - Troviscoso - Merufe	23/02/2016	178.500,01	Concurso público			30/06/2016	178.500,01	0,00	0,00	178.500,01	178.500,01	0,00	0,00	178.500,01

**MUNICÍPIO DE MONÇÃO****Situação dos Contratos****Ano: 2016****Unidade: €**

Contrato				Proced. Adjudicação	Visto T.Contas		Data 1º Pagamento	Pagamentos na Gerência				Pagamentos Acumulados			
Entidade	Objecto	Data	Valor Total		Nº Registo	Data		Trabalhos Normais	Revisão Preços	Trabalhos a Mais	Total	Trabalhos Normais	Revisão Preços	Trabalhos a Mais	Total
CTT - Correios de Portugal, S.A.	AQUISIÇÃO DE SERVIÇOS DE FATURAÇÃO POSTAL - IMPRESSÃO E ENVELOPAGEM - E GESTÃO DE PAGAMENTOS - (MULTIBANCO-PAYSHOP E OUTROS)	01/04/2016	69.127,87	Ajuste direto			24/08/2016	5.600,42	0,00	0,00	5.600,42	5.600,42	0,00	0,00	5.600,42
Cunha Bastos, Soc.Const.Eléct.,Civis e Obras Públicas	INSTALAÇÃO DE LUMINÁRIAS LED PARA ILUMINAÇÃO PÚBLICA - POVT - ILUMINAR ALTO MINHO	02/12/2015	229,28	Concurso público			29/07/2016	0,00	0,00	229,28	229,28	0,00	0,00	229,28	229,28
Davide da Silva Pinheiro	RECUPERAÇÃO DO EDIFÍCIO DOS NÉRIS	18/04/2016	31.800,00	Concurso público			28/10/2016	18.435,63	0,00	0,00	18.435,63	18.435,63	0,00	0,00	18.435,63
Duque & Duque, Terraplanagens, Lda	DRENAGEM E PAVIMENTAÇÃO DOS ARRUAMENTOS LATERAIS DO CEMITÉRIO DA VILA - MONÇÃO	15/07/2016	76.956,01	Concurso público			23/11/2016	15.612,27	0,00	0,00	15.612,27	15.612,27	0,00	0,00	15.612,27
Duque & Duque, Terraplanagens, Lda	Execução da Variante à E.M. 507 - Acesso ao Minho Parque	19/01/2015	658.805,03	Concurso público	212/2015	17/03/2015	15/05/2015	213.089,34	0,00	0,00	213.089,34	658.805,07	0,00	0,00	658.805,07
Duque & Duque, Terraplanagens, Lda	Execução da Variante à E.M. 507 - Acesso ao Minho Parque	17/08/2016	49.295,50	Concurso público			28/10/2016	0,00	0,00	49.295,50	49.295,50	0,00	0,00	49.295,50	49.295,50
EDP Comercial - Comercialização de Energia, S.A.	Fornecimento de Serviços de Energia Elétrica, Inatações Alimentadas em MT, BTE e BT Inclui IP	10/05/2016	994.146,25	Ajuste direto			29/07/2016	430.281,58	0,00	0,00	430.281,58	430.281,58	0,00	0,00	430.281,58
Empresa de Transportes Courense,Lda.	Prestação de Serviços - Transporte terrestre de alunos em circuitos especiais ano letivo 2016/2017 - LOTE1	12/09/2016	14.152,06	Concurso público			23/11/2016	2.679,68	0,00	0,00	2.679,68	2.679,68	0,00	0,00	2.679,68

**MUNICÍPIO DE MONÇÃO****Situação dos Contratos****Ano: 2016****Unidade: €**

Contrato				Proced. Adjudicação	Visto T.Contas		Data 1º Pagamento	Pagamentos na Gerência				Pagamentos Acumulados			
Entidade	Objecto	Data	Valor Total		Nº Registo	Data		Trabalhos Normais	Revisão Preços	Trabalhos a Mais	Total	Trabalhos Normais	Revisão Preços	Trabalhos a Mais	Total
Empresa de Transportes Courense,Lda.	Prestação de Serviços - Transporte terrestre de alunos em circuitos especiais ano letivo 2016/2017 – LOTE2	12/09/2016	33.724,96	Concurso público			23/11/2016	5.562,88	0,00	0,00	5.562,88	5.562,88	0,00	0,00	5.562,88
Empresa de Transportes Courense,Lda.	Prestação de Serviços - Transporte terrestre de alunos em circuitos especiais ano letivo 2016/2017 – LOTE6	12/09/2016	15.047,76	Concurso público			23/11/2016	2.849,28	0,00	0,00	2.849,28	2.849,28	0,00	0,00	2.849,28
Empresa de Transportes Courense,Lda.	TRANSPORTE TERRESTRE DE ALUNOS EM CIRCUITOS ESPECIAIS PARA O ANO LETIVO DE 2015/2016: LOTE 4 – CE 11	21/09/2015	18.279,70	Concurso público			26/01/2016	18.279,70	0,00	0,00	18.279,70	18.279,70	0,00	0,00	18.279,70
Empresa de Transportes Courense,Lda.	*PRESTAÇÃO DE SERVIÇOS – TRANSPORTE TERRESTRE DE ALUNOS EM CIRCUITOS ESPECIAIS PARA O ANO LETIVO DE 2015/2016: LOTE 1 – CE 2 – CE 3	29/09/2015	14.873,92	Concurso público			26/01/2016	14.873,92	0,00	0,00	14.873,92	14.873,92	0,00	0,00	14.873,92
Epoca - Gestão, Estudos e Projectos, Lda	Execução de vários projectos no Concelho - Lote 5 - Museu Municipal	21/05/2009	18.300,00	Concurso público			28/01/2010	0,00	0,00	0,00	0,00	16.091,10	0,00	0,00	16.091,10
EUROMEX - Facility Services,Lda	Prestação de Serviços de Limpeza em Edifícios Municipais	16/08/2016	159.042,25	Concurso público			29/11/2016	8.835,68	0,00	0,00	8.835,68	8.835,68	0,00	0,00	8.835,68
Francisco Certo, Lda.	Empreitada de recuperação fornecimento e montagem de equipamento eletromecanico para a fonte Luminosa na Danaide	27/07/2016	24.994,80	Ajuste direto			27/10/2016	24.994,80	0,00	0,00	24.994,80	24.994,80	0,00	0,00	24.994,80
Generali - Companhia de Seguros S.P.A.	Aquisição de serviços de seguros 2013-2016.	26/11/2013	159.816,27	Concurso público			28/02/2014	42.594,01	0,00	0,00	42.594,01	148.798,28	0,00	0,00	148.798,28

**MUNICÍPIO DE MONÇÃO****Situação dos Contratos****Ano: 2016****Unidade: €**

Contrato				Proced. Adjudicação	Visto T.Contas		Data 1º Pagamento	Pagamentos na Gerência				Pagamentos Acumulados			
Entidade	Objecto	Data	Valor Total		Nº Registo	Data		Trabalhos Normais	Revisão Preços	Trabalhos a Mais	Total	Trabalhos Normais	Revisão Preços	Trabalhos a Mais	Total
Génius e Meios - Entretenimento e Formação, Unipessoal, Lda.	Aquisição de serviços publicitários e animação musical, no âmbito da promoção do evento "Feira do Alvarinho de Monção 2016"	14/06/2016	38.376,00	Ajuste direto			01/07/2016	38.376,00	0,00	0,00	38.376,00	38.376,00	0,00	0,00	38.376,00
Glory Box - Gestão Integrada do Património Cultural, Lda.	Aquisição de mobiliário e equipamento multimédia para musealização da Torre de Lapela	24/05/2016	52.834,00	Ajuste direto			17/08/2016	52.834,00	0,00	0,00	52.834,00	52.834,00	0,00	0,00	52.834,00
Grupnor - Grupo Português de Elevadores do Norte,Lda.	Contrato de manutenção do elevador instalado na Biblioteca Municipal de Monção	01/01/2011	12.480,56	Ajuste direto			06/09/2011	1.445,88	0,00	0,00	1.445,88	8.630,56	0,00	0,00	8.630,56
HEN - Serviços Energéticos, Lda	Fornecimento de serviços de energia elétrica, instalações alimentadas em média tensão, barxa tensão especial e normal - 2015/1016	28/04/2015	430.974,93	Concurso público			28/07/2015	211.665,21	0,00	0,00	211.665,21	410.513,10	0,00	0,00	410.513,10
Irmãos Peixoto, S.A.	Aquisição de Cálice "Carré" com Gravação	17/06/2016	17.527,50	Ajuste direto simplificado			01/09/2016	17.527,50	0,00	0,00	17.527,50	17.527,50	0,00	0,00	17.527,50
ITEN Solutions - Sistemas Informação, S.A.	LICENCIAMENTO, ATUALIZAÇÃO E MANUTENÇÃO DE SOFTWARE 2016-2018	30/12/2015	105.642,23	Ajuste direto			27/04/2016	35.214,08	0,00	0,00	35.214,08	35.214,08	0,00	0,00	35.214,08
LimaBUILD - Engenharia & Construção Lda(EX- Dinâmica Secreta)	Balneário Termal Antigo - Obras de Beneficiação	07/08/2015	77.804,66	Concurso público			27/11/2015	41.886,13	0,00	0,00	41.886,13	76.357,75	0,00	0,00	76.357,75
LimaBUILD - Engenharia & Construção Lda(EX- Dinâmica Secreta)	REQUALIFICAÇÃO DO EDIFÍCIO DA ANTIGA ESTAÇÃO DO CAMINHO DE FERRO	04/01/2016	342.015,36	Concurso público			28/04/2016	190.819,12	0,00	0,00	190.819,12	190.819,12	0,00	0,00	190.819,12

**MUNICÍPIO DE MONÇÃO****Situação dos Contratos****Ano: 2016****Unidade: €**

Contrato				Proced. Adjudicação	Visto T.Contas		Data 1º Pagamento	Pagamentos na Gerência				Pagamentos Acumulados			
Entidade	Objecto	Data	Valor Total		Nº Registo	Data		Trabalhos Normais	Revisão Preços	Trabalhos a Mais	Total	Trabalhos Normais	Revisão Preços	Trabalhos a Mais	Total
Machado & Cunha, Lda	EXECUÇÃO DA REDE DE DRENAGEM DE ÁGUA PLUVIAL DA LODEIRA	22/04/2016	25.434,97	Ajuste direto			23/09/2016	17.140,73	0,00	0,00	17.140,73	17.140,73	0,00	0,00	17.140,73
Machado & Cunha, Lda	Execução de berma na EN 202 antiga - Bela	25/01/2016	8.022,93	Ajuste direto			25/05/2016	8.022,93	0,00	0,00	8.022,93	8.022,93	0,00	0,00	8.022,93
Machado & Cunha, Lda	Execução de berma na EN 202 antiga - Bela	02/03/2016	3.079,30	Ajuste direto			30/06/2016	0,00	0,00	3.079,30	3.079,30	0,00	0,00	3.079,30	3.079,30
Machado & Cunha, Lda	ZONA INDUSTRIAL DA LAGOA LIGAÇÃO A CORTES	18/05/2016	55.745,40	Ajuste direto			27/07/2016	41.435,51	0,00	0,00	41.435,51	41.435,51	0,00	0,00	41.435,51
Marques & Costa Lima, Lda.	Contrato de manutenção a assistência aos painéis solares da EB1/JI de Plas	31/10/2011	2.369,10	Ajuste direto			30/11/2012	0,00	0,00	0,00	0,00	1.311,20	0,00	0,00	1.311,20
Mário César Rodrigues	Execução da rede de Drenagem de águas Pluvias do Bairro do Estandarte	01/03/2016	1.076,96	Ajuste direto			30/06/2016	0,00	0,00	1.076,96	1.076,96	0,00	0,00	1.076,96	1.076,96
Mário César Rodrigues	Execução da rede de Drenagem de águas Pluvias do Bairro do Estandarte	14/02/2015	4.053,55	Ajuste direto			26/04/2016	4.053,55	0,00	0,00	4.053,55	4.053,55	0,00	0,00	4.053,55
Mário R. C. Pinto, Lda.	Remodelação das Câmaras Frigoríficas do Mercado Municipal – Fase 1	02/10/2015	13.970,22	Ajuste direto			22/12/2015	6.684,68	0,00	0,00	6.684,68	13.970,22	0,00	0,00	13.970,22

**MUNICÍPIO DE MONÇÃO****Situação dos Contratos****Ano: 2016****Unidade: €**

Contrato				Proced. Adjudicação	Visto T.Contas		Data 1º Pagamento	Pagamentos na Gerência				Pagamentos Acumulados			
Entidade	Objecto	Data	Valor Total		Nº Registo	Data		Trabalhos Normais	Revisão Preços	Trabalhos a Mais	Total	Trabalhos Normais	Revisão Preços	Trabalhos a Mais	Total
Mitacópia- Com.Equip.de Escritório, Lda.	Locação de Impressoras Multifunções	28/07/2014	72.716,03	Ajuste direto			04/02/2015	18.179,00	0,00	0,00	18.179,00	37.872,96	0,00	0,00	37.872,96
Narom, SL - Sucursal em Portugal	Beneficiação da Antiga Estrada Nacional 202 - 2ª Fase - Troço 2 - km 113,400 ao Km 117,500	18/11/2015	12.039,59	Concurso público			03/03/2016	0,00	0,00	12.039,59	12.039,59	0,00	0,00	12.039,59	12.039,59
Narom, SL - Sucursal em Portugal	Beneficiação da Antiga Estrada Nacional 202 - 2ª Fase - Troço 2 - km 113,400 ao Km 117,500	23/03/2015	269.476,79	Concurso público			29/09/2015	187.338,93	0,00	0,00	187.338,93	268.862,21	0,00	0,00	268.862,21
Narom, SL - Sucursal em Portugal	Construção do Pórtico de Entrada da Zona Industrial da Lagoa	14/05/2015	26.526,72	Concurso público			18/11/2015	4.313,14	0,00	0,00	4.313,14	26.447,22	0,00	0,00	26.447,22
Petrogal, S.A.	Fornecimento de Gás a Granel 2014-2017 (P_17_252_2)	05/01/2015	310.858,88	Concurso público			16/03/2015	55.040,35	0,00	0,00	55.040,35	96.276,49	0,00	0,00	96.276,49
Pimenta do Vale Laboratórios, Lda.	Análises de água para consumo humano, piscina municipal, ETAR e minerais e de nascente.	23/03/2015	14.878,70	Ajuste direto			29/06/2015	9.498,11	0,00	0,00	9.498,11	12.008,54	0,00	0,00	12.008,54
Pimenta do Vale Laboratórios, Lda.	Prestação de Serviços de Controlo da Qualidade da Água 2016	13/06/2016	17.054,81	Ajuste direto			08/09/2016	6.064,39	0,00	0,00	6.064,39	6.064,39	0,00	0,00	6.064,39
Primus Lean - Engenharia & Construção, Lda	Edifício de Apoio à Praia Fluvial do sr. do Rio - Obras de Beneficiação	28/10/2015	12.644,74	Ajuste direto			01/08/2016	12.644,74	0,00	0,00	12.644,74	12.644,74	0,00	0,00	12.644,74



MUNICÍPIO DE MONÇÃO

Situação dos Contratos

Ano: 2016

Unidade: €

Contrato				Proced. Adjudicação	Visto T.Contas		Data 1º Pagamento	Pagamentos na Gerência				Pagamentos Acumulados			
Entidade	Objecto	Data	Valor Total		Nº Registo	Data		Trabalhos Normais	Revisão Preços	Trabalhos a Mais	Total	Trabalhos Normais	Revisão Preços	Trabalhos a Mais	Total
Primus Lean - Engenharia & Construção, Lda	Escola EB1 de Mazedo - Construção de Alpendre e Pintura do Edifício	23/03/2016	715,50	Ajuste direto			01/08/2016	0,00	0,00	715,50	715,50	0,00	0,00	715,50	715,50
Primus Lean - Engenharia & Construção, Lda	Escola EB1 de Mazedo - Construção de Alpendre e Pintura do Edifício	08/09/2015	27.494,28	Ajuste direto			08/02/2016	27.494,28	0,00	0,00	27.494,28	27.494,28	0,00	0,00	27.494,28
Primus Lean - Engenharia & Construção, Lda	REABILITAÇÃO EXTERIOR DO MERCADO MUNICIPAL/EB1 MAZEDO - PINTURA INTERIOR	20/07/2016	50.494,96	Ajuste direto			23/11/2016	20.136,72	0,00	0,00	20.136,72	20.136,72	0,00	0,00	20.136,72
ProjectaMais Engenharia e Certificação Energética, Lda.	Variante EM 507 - Acesso ao Minho Parque - Elaboração do Projeto de Execução	23/06/2014	24.354,00	Ajuste direto			27/10/2014	5.479,65	0,00	0,00	5.479,65	21.918,60	0,00	0,00	21.918,60
Sociedade Portuguesa de Inovação - C.E.F.I., SA.	Elaboração de Programa Estratégico de Reabilitação Urbana - PERU	16/03/2016	24.292,50	Ajuste direto			01/08/2016	7.287,75	0,00	0,00	7.287,75	7.287,75	0,00	0,00	7.287,75
SplendidPerfection S.P.R.R. Urbanos e Industriais, Lda.	Sbstituição de Equipamento Enterrado de deposição de Resíduos Indiferenciados - Largo Monsenhor Marques Oliveira - Monção	19/05/2016	7.072,50	Ajuste direto			26/09/2016	7.072,50	0,00	0,00	7.072,50	7.072,50	0,00	0,00	7.072,50
Spormex - Soc. Portuguesa de Montagem de Exposições, Lda.	ALUGUER E MONTAGEM DE MOBILIÁRIO E EQUIPAMENTO DE EXPOSIÇÃO – FEIRA DO ALVARINHO 2016	29/06/2016	79.931,55	Ajuste direto			01/09/2016	79.033,65	0,00	0,00	79.033,65	79.033,65	0,00	0,00	79.033,65
SUMA - Serviços Urbanos e Meio Ambiente, S.A.	Prestação de serviços de recolha e transporte de resíduos sólidos urbanos e equiparados produzidos no Concelho e limpeza pública no centro da vila de Monção	29/05/2013	973.627,04	Concurso limitado	962/2013	05/08/2013	25/09/2013	169.405,75	0,00	0,00	169.405,75	924.425,67	0,00	0,00	924.425,67

**MUNICÍPIO DE MONÇÃO****Situação dos Contratos****Ano: 2016****Unidade: €**

Contrato				Proced. Adjudicação	Visto T.Contas		Data 1º Pagamento	Pagamentos na Gerência				Pagamentos Acumulados			
Entidade	Objecto	Data	Valor Total		Nº Registo	Data		Trabalhos Normais	Revisão Preços	Trabalhos a Mais	Total	Trabalhos Normais	Revisão Preços	Trabalhos a Mais	Total
SUMA - Serviços Urbanos e Meio Ambiente, S.A.	Prorrogação do contrato n.º 31/2013, de 29/05/2013 Prestação de Serviços de recolha e Transporte de Resíduos Sólidos Urbanos e Equiparados Produzidos	15/11/2016	637.429,60	Concurso público	2126/2016	31/10/2016	06/12/2016	85.202,48	0,00	0,00	85.202,48	85.202,48	0,00	0,00	85.202,48
Take Film - Produções Audiovisuais, Unipessoal, Lda.	Inserções no canal web altominho.tv	30/01/2015	6.129,09	Ajuste direto simplificado			29/06/2015	1.114,38	0,00	0,00	1.114,38	6.129,09	0,00	0,00	6.129,09
Tonus - Trabalho Temporário, Lda.	Aquisição de Serviços de Contratação de Operacionais para a Implementação da CAF no Agrupamento de Escolas	07/09/2016	89.009,96	Ajuste direto			23/11/2016	40.094,57	0,00	0,00	40.094,57	40.094,57	0,00	0,00	40.094,57
Tonus - Trabalho Temporário, Lda.	Prestação de Serviços de Apoio ao Funcionamento do CTJV, Parque Desportivo Caldas e Piscina, Espaços Verdes, Estaleiro e Serviços Técnicos	27/07/2015	114.793,97	Concurso público			18/11/2015	45.917,60	0,00	0,00	45.917,60	114.794,00	0,00	0,00	114.794,00
Tonus - Trabalho Temporário, Lda.	Prestação de Serviços de Apoio ao Funcionamento do Cine-Teatro João Verde, Parque Desportivo Municipal das Caldas e Piscina Municipal, Espaços VerdesEstaleiro Municipal e Serviços Técnicos de Informática e Desenho do Município	12/01/2016	240.701,66	Concurso público			31/03/2016	194.116,91	0,00	0,00	194.116,91	194.116,91	0,00	0,00	194.116,91
Tonus - Trabalho Temporário, Lda.	Prestação de Serviços de Apoio ao Funcionamento do Cine-Teatro João Verde, Parque Desportivo Municipal das Caldas e Piscina Municipal, Espaços VerdesEstaleiro Municipal e Serviços Técnicos de Informática e Desenho do Município	10/10/2016	3.065,02	Concurso público			15/12/2016	0,00	0,00	645,27	645,27	0,00	0,00	645,27	645,27
Tonus - Trabalho Temporário, Lda.	Prestação de Serviços de Apoio ao Funcionamento do Cine-Teatro João Verde, Parque Desportivo Municipal das Caldas e Piscina Municipal, Espaços VerdesEstaleiro Municipal e Serviços Técnicos de Informática e Desenho do Município	27/07/2016	4.745,83	Concurso público			17/08/2016	0,00	0,00	4.745,83	4.745,83	0,00	0,00	4.745,83	4.745,83
Tonus - Trabalho Temporário, Lda.	Prestação de Serviços para contratação de Operacionais para a Componente de Apoio à Família (CAF's) no Agrupamento de Escolas do Município de Monção	16/09/2015	57.110,82	Ajuste direto			18/11/2015	30.801,34	0,00	0,00	30.801,34	57.110,82	0,00	0,00	57.110,82

**MUNICÍPIO DE MONÇÃO****Situação dos Contratos****Ano: 2016****Unidade: €**

Contrato				Proced. Adjudicação	Visto T.Contas		Data 1º Pagamento	Pagamentos na Gerência				Pagamentos Acumulados			
Entidade	Objecto	Data	Valor Total		Nº Registo	Data		Trabalhos Normais	Revisão Preços	Trabalhos a Mais	Total	Trabalhos Normais	Revisão Preços	Trabalhos a Mais	Total
Transportes Santa Bárbara, Lda.	Prestação de Serviços - Transporte terrestre de alunos em circuitos especiais ano letivo 2016/2017 – LOTE4	12/09/2016	16.697,97	Concurso público			23/11/2016	2.754,08	0,00	0,00	2.754,08	2.754,08	0,00	0,00	2.754,08
Transportes Santa Bárbara, Lda.	Prestação de Serviços - Transporte terrestre de alunos em circuitos especiais ano letivo 2016/2017 – LOTE5	12/09/2016	31.247,53	Concurso público			23/11/2016	5.264,38	0,00	0,00	5.264,38	5.264,38	0,00	0,00	5.264,38
Transportes Santa Bárbara, Lda.	TRANSPORTE TERRESTRE DE ALUNOS EM CIRCUITOS ESPECIAIS PARA O ANO LETIVO DE 2015/2016: LOTE 5	21/09/2015	27.493,22	Concurso público			22/12/2015	26.304,32	0,00	0,00	26.304,32	27.493,22	0,00	0,00	27.493,22
Uniself- Gestão de Restaurantes Públicos e Privados, Lda.	FORNECIMENTO DE REFEIÇÕES E PRESTAÇÃO DE SERVIÇOS PARA CONFEÇÃO E DISTRIBUIÇÃO NOS ESTABELECIMENTOS ENSINO 1º CEB E EDUCAÇÃO PRÉ-ESCOLAR ANO 2016/17	12/09/2016	94.442,01	Concurso público			29/11/2016	24.270,72	0,00	0,00	24.270,72	24.270,72	0,00	0,00	24.270,72
Uniself- Gestão de Restaurantes Públicos e Privados, Lda.	Fornecimento de refeições e prestação de serviços para confeção e distribuição nos estabelecimentos de educação e ensino do 1º CEB e educação Pré-Escolar da Rede Pública do Concelho de Monção	06/03/2015	123.370,24	Concurso público			26/05/2015	71.601,94	0,00	0,00	71.601,94	123.370,24	0,00	0,00	123.370,24
UTS - Viagens e Serviços,S.A.	PRESTAÇÃO DE SERVIÇOS – TRANSPORTE TERRESTRE DE ALUNOS EM CIRCUITOS ESPECIAIS PARA O ANO LETIVO DE 2015/2016: LOTE 3	21/09/2015	72.830,48	Concurso público			10/02/2016	72.830,48	0,00	0,00	72.830,48	72.830,48	0,00	0,00	72.830,48
UTS - Viagens e Serviços,S.A.	TRANSPORTE TERRESTRE DE ALUNOS EM CIRCUITOS ESPECIAIS PARA O ANO LETIVO DE 2015/2016: LOTE 2 CE4, CE5 e CE6	21/09/2015	32.356,50	Concurso público			10/02/2016	32.356,50	0,00	0,00	32.356,50	32.356,50	0,00	0,00	32.356,50
Valorminho - Valorização e Tratamento de Resíduos Sólidos,S.A.	Deposição de Resíduos	04/01/2016	169.648,84	Contratação excluída			21/03/2016	143.305,01	0,00	0,00	143.305,01	143.305,01	0,00	0,00	143.305,01

**MUNICÍPIO DE MONÇÃO****Situação dos Contratos****Ano: 2016****Unidade: €**

Contrato				Proced. Adjudicação	Visto T.Contas		Data 1º Pagamento	Pagamentos na Gerência				Pagamentos Acumulados			
Entidade	Objecto	Data	Valor Total		Nº Registo	Data		Trabalhos Normais	Revisão Preços	Trabalhos a Mais	Total	Trabalhos Normais	Revisão Preços	Trabalhos a Mais	Total
Venafil - Cleanings and Gardens, Lda	Limpeza de Edifícios Municipais	27/03/2013	107.095,61	Concurso público			18/11/2013	26.773,92	0,00	0,00	26.773,92	107.095,68	0,00	0,00	107.095,68
Viagens Agostinho & Filhos, Lda.	Prestação de Serviços - Transporte terrestre de alunos em circuitos especiais ano letivo 2016/2017 – LOTE3	30/09/2016	71.922,06	Ajuste direto			23/11/2016	12.007,68	0,00	0,00	12.007,68	12.007,68	0,00	0,00	12.007,68
Viagens Agostinho & Filhos, Lda.	TRANSPORTE TERRESTRE DE ALUNOS EM CIRCUITOS ESPECIAIS PARA O ANO LETIVO DE 2015/2016: LOTE 6	21/09/2015	16.452,26	Concurso público			26/01/2016	16.452,26	0,00	0,00	16.452,26	16.452,26	0,00	0,00	16.452,26
Vortal - Comércio Electrónico, Consultadoria e Multimédia, S.A.	AQUISIÇÃO DE SERVIÇOS E PLATAFORMA ELECTRÓNICA DE CONTRATAÇÃO	08/06/2015	18.697,23	Ajuste direto			22/12/2015	6.232,40	0,00	0,00	6.232,40	7.790,50	0,00	0,00	7.790,50
XVIEW-Arquitectos, Lda.	Pólo industrial do Vale do Mouro - Projecto de execução.	12/05/2010	57.613,20	Ajuste direto			11/04/2011	0,00	0,00	0,00	0,00	29.430,75	0,00	0,00	29.430,75

O Responsável pelo Serviço**António Manuel Ferreira Fernandes**

PRESTAÇÃO DE CONTAS
2016

Empréstimos de Médio e Longo Prazo



MUNICÍPIO DE MONÇÃO

8.3.6.1 - Empréstimos de Médio e Longo Prazos

Ano:2016

N.º Contrato	NIF Ent. Financia dora	Caracterização do empréstimo	Data da Aprovação pela AM	Data de contratação do empréstimo	Prazo do contrato	Anos decorridos	Visto do TC		Finalidade	Capital		Taxa de juro		Encargos do ano				Encargos do ano vencidos e não pagos	Capital em dívida 01JAN2016	Capital em dívida 31DEZ2016	OBS.
							Número de registo	Data		Contratado	Utilizado	Inicial	Actual	Amortização	Juros	Total	Juros de mora				
1006030203	500960046	Abast. Água Badim, Valadares, Messegães e Sá CGD - 0486 000 555 991	30/04/1998	26/05/1998	18	19	20 608	25/06/1998	N	648.437,27	648.437,27	4,27%	0,08%	30.008,07	24,01	30.032,08			30.008,07	0,00	
1006030209	501214534	Pólo Industrial da Lagoa - Aquisição de Terrenos BPI - 2288586-830-001 / 0666	29/04/2000	29/05/2000	18	17	2 712	17/08/2000	I	997.595,79	997.595,79	4,24%	0,00%	69.269,88	0,00	69.269,88			184.719,74	115.449,86	i)
1006030210	500960046	Matadouro Municipal e Balneário termal (conclusão) CGD - 0486 000 578 991	23/12/1999	13/03/2000	16	17	1 046	17/05/2000	I	498.797,90	498.797,90	4,39%	0,00%	22.006,46	0,00	22.006,46			22.006,46	0,00	ii)
1006030211	503656267	Intempéries CCAMAM - 56016157431	30/12/2000	24/01/2001	20	16	328	08/03/2001	N	498.797,90	498.797,90	3,65%	0,09%	31.696,55	151,03	31.847,58			166.743,46	135.046,91	
1006030212	503656267	Viação rural CCAMAM - 56016358105	30/12/2000	24/01/2001	20	16	327	08/03/2001	N	748.196,85	748.196,85	3,71%	0,08%	47.446,95	197,73	47.644,68			249.533,40	202.086,45	
1006030213	501525882	Intempéries (Decreto-Lei nº 38-C/01) BPSM - 3879911	29/06/2001	20/07/2001	20	16	isento	isento	I	448.918,11	448.918,11	4,84%	0,40%	24.939,84	560,78	25.500,62			139.248,43	114.308,59	iii)
1006030214	589810510	Indemnizações (Delvis - Quartel B.V.M) BTA - (06/12/01)	28/09/2001	27/10/2001	20	16	4 049	06/12/2001	N	1.321.814,43	1.321.814,43	3,48%	0,26%	82.660,17	1.291,71	83.951,88			506.348,66	423.688,49	
1006030216	500960046	Abastecimento de Água Pias e Zona Nordeste CGD - 9015 00 2548 291	30/12/2000	21/01/2002	15	15	1 016	16/05/2002	I	105.745,15	105.745,15	1,26%	0,32%	7.816,72	37,31	7.854,03			11.725,09	3.908,37	i)
1006030217	500960046	Malha Viária Municipal II CGD - 9015 00 2549 091	30/12/2000	21/01/2002	15	15	1 018	16/05/2002	I	109.735,54	109.735,54	1,26%	0,32%	8.049,60	38,42	8.088,02			12.074,41	4.024,81	i)
1006030218	500960046	Indemnizações Judiciais CGD - 9015 00 2989 591	24/04/2002	15/05/2002	20	15	1 333	V.Tácito	N	900.000,00	900.000,00	4,25%	1,09%	55.561,04	4.172,78	59.733,82			382.908,80	327.347,76	
1006030219	500960046	V.Rural/Piscina/Centro Cultural/Escola Profis. CGD - 9015 00 2988 791	24/04/2002	15/05/2002	20	15	1 328	12/06/2002	I	2.100.000,00	2.100.000,00	4,50%	1,09%	138.247,55	10.143,31	148.390,86			928.192,64	789.945,09	ix)
1006030220	501214534	Centro Histórico / Pólo industrial / Biblioteca BPI - 2288586830002 (360 730.57)	27/09/2002	08/10/2002	20	15	2 788	10/01/2003	I	360.730,57	360.730,57	3,18%	0,83%	20.040,58	1.248,66	21.289,24			150.304,35	130.263,77	i)
1006030221	501214534	EB2,3 Tangil/Parque Esc.Mazedo/EB1 Valadares BPI - 2288586830003 (737 765.00)	09/05/2003	07/07/2003	20	14	1 727	28/08/2003	N	737.765,00	737.765,00	3,02%	0,53%	44.926,50	1.894,28	46.820,78			354.896,48	309.969,98	iv)
1006030223	500960046	Capuchos - Ecopista - Viação rural CGD - 9140 0 13065 891	30/04/2004	12/05/2004	20	13	1 009	24/06/2004	I	806.488,00	806.488,00	2,55%	0,21%	68.249,09	483,40	68.732,49			228.129,45	159.880,36	v)
1006030224	501214534	Viação rural BPI 2288586830007	24/09/2004	29/09/2004	20	13	2 604	24/11/2004	N	45.829,00	45.829,00	2,49%	0,08%	2.723,43	19,82	2.743,25			24.592,13	21.868,70	
1006030225	500960046	Piscina - EM503 e 505 - Núc. Medieval - P. Termal CGD - 9015 00 4221 291	25/02/2005	04/03/2005	20	12	1 000	12/05/2005	I	1.125.622,00	1.125.622,00	4,25%	0,03%	66.528,71	157,83	66.686,54			616.046,43	549.517,72	vi)
1006030226	500960046	Abast.Água / V.Rural / Largo S.Cosme Damião CGD - 9015 00 4400 291	30/06/2005	06/07/2005	20	12	1 861	07/09/2005	I	881.538,00	881.538,00	4,50%	0,00%	51.639,58	1,23	51.640,81			490.581,14	438.941,56	vii)
1006030227	500960046	Arquivo Municipal e Viação Rural CGD - 9015 00 4799 091	28/04/2006	05/05/2006	20	11	906	22/05/2006	N	1.115.520,00	1.115.520,00	2,81%	0,00%	64.067,88	0,00	64.067,88			667.373,75	603.305,87	viii)



MUNICÍPIO DE MONÇÃO

8.3.6.1 - Empréstimos de Médio e Longo Prazos

Ano:2016

N.º Contrato	NIF Ent. Financia dora	Caracterização do empréstimo	Data da Aprovação pela AM	Data de contratação do empréstimo	Prazo do contrato	Anos decorridos	Visto do TC		Finalidade	Capital		Taxa de juro		Encargos do ano				Encargos do ano vencidos e não pagos	Capital em dívida 01JAN2016	Capital em dívida 31DEZ2016	OBS.
							Número de registo	Data		Contratado	Utilizado	Inicial	Actual	Amortização	Juros	Total	Juros de mora				
10060501		PREDE - Estado	26/02/2009	14/04/2009	10	8	967	25/06/2009	N	360.524,00	360.524,00	0,33%	0,38%	72.104,80	963,79	73.068,59			252.366,80	180.262,00	
1006003229	500960046	Proj. FC - Viação rural, Req. Urbana, C. Escolar e Saneamento CGD - 9015 006998 691	22/12/2010	23/12/2010	20	7	000437	12/05/2011	N	1.094.306,80	1.094.306,80	5,48%	4,00%	47.687,35	38.709,53	86.396,88			967.049,24	919.361,89	
1006030230	503656267	Parque Termal - 2ª fase; CCJV e San. Plas CCAMN - 545.486,00€	27/09/2012	17/10/2012	10	5	1520	18/12/2012	N	545.486,00	545.486,00	5,87%	5,15%	59.131,26	25.249,90	84.381,16			490.097,71	430.966,45	
		TOTAL								15.451.848,31	15.451.848,31			1.014.802,01	85.345,52	1.100.147,53	0,00	0,00	6.874.946,64	5.860.144,63	

i) Projectos Financiados por Fundos Comunitários

ii) 50% Isento (na parte correspondente ao Balneário Termal, por ser Projecto Financiado por Fundos Comunitários)

iii) Isento ao abrigo do Decreto-Lei Nº 38-C/01

iv) 13,9% Isento (encargos totais correspondentes ao Pólo Industrial da Lagoa)

v) 73,6% Isento (encargos totais correspondentes à Zona dos Capuchos e Ecopista)

vi) Projectos financiados por Fundos Comunitários - nos termos do nº 6 do art.º 19 da Lei nº 55-B/2004, de 30 de Dezembro

vii) 20,62% Isento (encargos totais correspondentes ao abast. água a Abedim, Portela e pólo de Lordelo, Parada e Sago)

viii) 19,4% Isento (encargos totais correspondentes ao Arquivo Municipal de Monção)

ix) 73,1% Isento (encargos totais correspondentes a diversas obras financiadas por Fundos Comunitários)

Instituições Financeiras

6.622.579,84 5.679.882,63

Administrações Públicas (DGTF)

252.366,80 180.262,00

Totais

6.874.946,64 5.860.144,63

O Chefe de Divisão

Antonio Manuel Ferreira Fernandes

O Presidente da Câmara

Augusto Henrique Oliveira Domingues

MUNICÍPIO DE MONÇÃO																
Ano:2016																
8.3.6.1 - Empréstimos de Médio e Longo Prazos - Excepções																
Empréstimo	Data de contratação	Valor Contratado	Valor Utilizado	Influencia na Capacidade de Endividamento	TOTAL dos EMPRÉSTIMOS				EXCEPÇÕES				Valor não Excepcionado			
				Capital em dívida 01JAN2016	Amortização	Juros	Capital em dívida 31DEZ2016	Capital em dívida 01JAN2015	Amortização	Juros	Capital em dívida 31DEZ2015	Capital em dívida 01JAN2016	Amortização	Juros	Capital em dívida 31DEZ2016	
				%												
23123 - Empréstimos de INSTITUIÇÕES FINANCEIRAS																
Empréstimos contraídos até 31/12/2003																
Pólo Industrial da Lagoa - Aquisição de Terrenos BPI - 2288586-830-001 / 0666	29/ mai/ 00	997.595,79	997.595,79	100,0%	184.719,74	69.269,88	0,00	115.449,86	184.719,74	69.269,88	0,00	115.449,86	0,00	0,00	0,00	
Matadouro Municipal e Balneário termal (conclusão) CGD - 0486 000 578 991	13/ mar/ 00	498.797,90	498.797,90	50,0%	22.006,46	22.006,46	0,00	0,00	11.003,23	11.003,23	0,00	0,00	11.003,23	11.003,23	0,00	
Subtotal		1.496.393,69	1.496.393,69		206.726,20	91.276,34	0,00	115.449,86	195.722,97	80.273,11	0,00	115.449,86	11.003,23	11.003,23	0,00	
														9.1		
Abastecimento de Água Pias e Zona Nordeste CGD - 9015 00 2548 291					11.725,09	7.816,72	37,31	3.908,37	11.725,09	7.816,72	37,31	3.908,37	0,00	0,00	0,00	
Malha Viária Municipal II CGD - 9015 00 2549 091					12.074,41	8.049,60	38,42	4.024,81	12.074,41	8.049,60	38,42	4.024,81	0,00	0,00	0,00	
V.Rural/Piscina/CentroCultural/EscolaProfis. CGD - 9015 00 2988 791					928.192,64	138.247,55	10.143,31	789.945,09	678.583,96	101.070,15	7.415,58	577.513,81	249.608,68	37.177,40	2.727,73	
Centro Histórico / Pólo industrial / Biblioteca BPI - 2288586830002 (360 730.57)					150.304,35	20.040,58	1.248,66	130.263,77	150.304,35	20.040,58	1.248,66	130.263,77	0,00	0,00	0,00	
Subtotal		2.713.621,10	2.713.621,10		1.102.296,49	174.154,45	11.467,70	928.142,04	852.687,81	136.977,05	8.739,97	715.710,76	249.608,68	37.177,40	2.727,73	
Empréstimos até 31/12/2004		4.210.014,79	4.210.014,79		1.309.022,69	265.430,79	11.467,70	1.043.591,90	1.048.410,78	217.250,16	8.739,97	831.160,62		48.180,63	2.727,73	
Intempéries																
Intempéries (Decreto-Lei nº 38-C/01) BPSM - 3879911					139.248,43	24.939,84	560,78	114.308,59	139.248,43	24.939,84	560,78	114.308,59	0,00	0,00	0,00	
Subtotal		448.918,11	448.918,11		139.248,43	24.939,84	560,78	114.308,59	139.248,43	24.939,84	560,78	114.308,59	0,00	0,00	0,00	
Rateio - empréstimos contraídos ao abrigo do art.º 32 da Lei nº 42/100																
Capuchos - Ecopista - Viação rural CGD - 9140 0 13065 891					228.129,45	68.249,09	483,40	159.880,36	167.797,14	50.199,58	355,56	117.597,56	60.332,31	18.049,51	127,84	
Abast.Água / V.Rural / Largo S.Cosme Damião CGD - 9015 00 4400 291					490.581,14	51.639,58	1,23	438.941,56	101.161,64	10.648,48	0,25	90.513,16	389.419,50	40.991,10	0,98	
Arquivo Municipal e Viação Rural CGD - 9015 00 4799 091					667.373,75	64.067,88	0,00	603.305,87	129.260,89	12.409,05	0,00	116.851,84	538.112,86	51.658,83	0,00	
Subtotal		2.803.546,00	2.803.546,00		1.386.084,34	183.956,55	484,63	1.202.127,79	398.219,67	73.257,11	355,81	324.962,56	987.864,67	110.699,44	128,82	
Piscina - EM503 e 505 - Núc. Medieval - P. Termal CGD - 9015 00 4221 291					616.046,43	66.528,71	157,83	549.517,72	616.046,43	66.528,71	157,83	549.517,72	0,00	0,00	0,00	
Subtotal		1.125.622,00	1.125.622,00		616.046,43	66.528,71	157,83	549.517,72	616.046,43	66.528,71	157,83	549.517,72	0,00	0,00	0,00	
Empréstimos que influenciam a capacidade de endividamento														13		
Abast. Água Badim, Valadares, Messegães e Sá CGD - 0486 000 555 991					30.008,07	30.008,07	24,01	0,00	0,00	0,00	0,00	0,00	30.008,07	30.008,07	24,01	
Intempéries CCAMAM - 56016157431					166.743,46	31.696,55	151,03	135.046,91	0,00	0,00	0,00	0,00	166.743,46	31.696,55	151,03	

Empréstimo	Data de contratação	Valor Contratado	Valor Utilizado	Influência na Capacidade de Endividamento	TOTAL dos EMPRÉSTIMOS				EXCEPÇÕES				Valor não Excepcionado				
				%	Capital em dívida 01JAN2016	Amortização	Juros	Capital em dívida 31DEZ2016	Capital em dívida 01JAN2015	Amortização	Juros	Capital em dívida 31DEZ2015	Capital em dívida 01JAN2016	Amortização	Juros	Capital em dívida 31DEZ2016	
Viação rural CCAMAM - 56016358105	24/ jan/ 01	748.196,85	748.196,85	0,0%	249.533,40	47.446,95	197,73	202.086,45	0,00	0,00	0,00	0,00	249.533,40	47.446,95	197,73	202.086,45	
Indemnizações (Delvis - Quartel B.V.M) BTA - (06/12/01)	27/ out/ 01	1.321.814,43	1.321.814,43	0,0%	506.348,66	82.660,17	1.291,71	423.688,49	0,00	0,00	0,00	0,00	506.348,66	82.660,17	1.291,71	423.688,49	
Indemnizações Judiciais CGD - 9015 00 2989 591	15/ mai/ 02	900.000,00	900.000,00	0,0%	382.908,80	55.561,04	4.172,78	327.347,76	0,00	0,00	0,00	0,00	382.908,80	55.561,04	4.172,78	327.347,76	
EB2,3 Tangil/ParqueEsc.Mazedo/EB1 Valadares BPI - 2288586830003 (737 765.00)	07/ jul/ 03	737.765,00	737.765,00	0,0%	354.896,48	44.926,50	1.894,28	309.969,98	0,00	0,00	0,00	0,00	354.896,48	44.926,50	1.894,28	309.969,98	
Viação rural BPI 2288586830007	29/ set/ 04	45.829,00	45.829,00	0,0%	24.592,13	2.723,43	19,82	21.868,70	0,00	0,00	0,00	0,00	24.592,13	2.723,43	19,82	21.868,70	
Proj. FC - Viação rural, Req. Urbana, C. Escolar e Saneamento CGD - 9015 006998 691	23/ dez/ 10	1.094.306,80	1.094.306,80	0,0%	967.049,24	47.687,35	38.709,53	919.361,89	0,00	0,00	0,00	0,00	967.049,24	47.687,35	38.709,53	919.361,89	
Parque Termal - 2ª fase; CCJV e San. Pias CCAMN - 545.486,00€	17/ out/ 12	545.486,00	545.486,00	0,0%	490.097,71	59.131,26	25.249,90	430.966,45	0,00	0,00	0,00	0,00	490.097,71	59.131,26	25.249,90	430.966,45	
Subtotal		6.540.633,25	6.540.633,25		3.172.177,95	401.841,32	71.710,79	2.770.336,63	0,00	0,00	0,00	0,00	3.172.177,95	401.841,32	71.710,79	2.770.336,63	21
Totais		15.128.734,15	15.128.734,15	29,9%	6.622.579,84	942.697,21	84.381,73	5.679.882,63	2.201.925,31	381.975,82	9.814,39	1.819.949,49	4.420.654,53	560.721,39	74.567,34	3.859.933,14	22
23125 - Empréstimos de Outras Entidades (ESTADO)																	
PREDE - Estado	14/ abr/ 09	360.524,00	360.524,00	0,0%	252.366,80	72.104,80	963,79	180.262,00	0,00	0,00	0,00	0,00	252.366,80	72.104,80	963,79	180.262,00	
Totais		360.524,00	360.524,00		252.366,80	72.104,80	963,79	180.262,00	0,00	0,00	0,00	0,00	252.366,80	72.104,80	963,79	180.262,00	
Total Geral		15.489.258,15	15.489.258,15		6.874.946,64	1.014.802,01	85.345,52	5.860.144,63	2.201.925,31	381.975,82	9.814,39	1.819.949,49	4.673.021,33	632.826,19	75.531,13	4.040.195,14	

PRESTAÇÃO DE CONTAS
2016

Empréstimos de Curto Prazo

**MUNICÍPIO DE MONÇÃO****8.3.6.1 - Empréstimos de Curto Prazo****Ano:2016**

N.º Contrato	NIF Ent. Financiadora	Caracterização do empréstimo	Data da Aprovação pela AM	Data de contratação do empréstimo	Prazo do contrato	Anos decorridos	Visto do TC		Finalidade	Capital		Taxa de juro		Encargos do ano				Encargos do ano vencidos e não pagos	Capital em dívida 01JAN2014	Capital em dívida 31DEZ2014	OBS.
							Número de registo	Data		Contratado	Utilizado	Inicial	Actual	Amortização	Juros	Total	Juros de mora				
																			0,00	0,00	
										0,00	0,00			0,00	0,00	0,00			0,00	0,00	

No exercício de 2016, ainda que autorizado pelos Órgãos Representativos do Município, não foi contratado qualquer empréstimo de curto prazo

O Chefe de Divisão

Antonio Manuel Ferreira Fernandes

O Presidente da Câmara

Augusto Henrique Oliveira Domingues

PRESTAÇÃO DE CONTAS
2016

Locação Financeira Imobiliária



MUNICÍPIO DE MONÇÃO

LOCAÇÃO FINANCEIRA IMOBILIÁRIA

Ano: **2016**

Caracterização	Capital		Taxa de juro		Encargos do ano						Dívida em 1 de Janeiro (sem VR)	Valor Residual	Dívida em 1 de Janeiro	Dívida em 31 de Dezembro	OBS.
	Contratado	Utilizado	Inicial	Actual	Amortização			Juros	Total	Juros de mora					
					Capital	IVA	Total								
1 BPI - Praça De-La-Deu	291.959,55	291.959,55		0,68%	21.103,79	0,00	21.103,79	482,04	21.585,83		70.858,18	14.597,98	85.456,16	64.352,37	
TOTAL	291.959,55	291.959,55			21.103,79	0,00	21.103,79	482,04	21.585,83		70.858,18	14.597,98	85.456,16	64.352,37	

O Chefe de Divisão

Antonio Manuel Ferreira Fernandes

PRESTAÇÃO DE CONTAS 2016

Balanço - Normas Internacionais de Contabilidade

**MUNICÍPIO DE MONÇÃO****BALANÇO (Nos termos das NIC - Normas Internacionais de Contabilidade)****2016**

Contas Pocal		Exercícios			
		2016			2015
Código	Designação	AB	AP	AL	AL
Activo					
Imobilizado					
Bens de domínio público					
451	Terrenos e recursos naturais	0,00	0,00	0,00	0,00
452	Edifícios	502.271,90	52.826,70	449.445,20	440.564,78
453	Outras construções e infra-estruturas	34.017.608,70	16.742.305,25	17.275.303,45	18.043.034,49
455	Bens do património histórico, artístico e cultural	116.425,89	0,00	116.425,89	116.425,89
459	Outros bens de domínio público	0,00	0,00	0,00	0,00
445	Imobilizações em curso	6.232.733,30	0,00	6.232.733,30	5.996.617,51
446	Adiantamentos por conta de bens de domínio público	0,00	0,00	0,00	0,00
		40.869.039,79	16.795.131,95	24.073.907,84	24.596.642,67
Imobilizações incorpóreas					
431	Despesas de instalação	0,00	0,00	0,00	0,00
432	Despesas de investigação e desenvolvimento	541.578,36	519.751,06	21.827,30	59.139,82
433	Propriedade industrial e outros direitos	997.999,26	884.553,12	113.446,14	167.021,86
443	Imobilizações em curso	434.725,88	0,00	434.725,88	249.475,90
449	Adiantamentos por conta de imobilizações incorpóreas	0,00	0,00	0,00	0,00
		1.974.303,50	1.404.304,18	569.999,32	475.637,58
Imobilizações Corpóreas					
421	Terrenos e recursos naturais	2.134.522,07	0,00	2.134.522,07	2.134.522,07
422	Edifícios e outras construções	38.570.478,75	7.839.400,32	30.731.078,43	31.491.071,80
423	Equipamento básico	2.991.319,39	2.410.277,43	581.041,96	758.907,48
424	Equipamento de transporte	511.621,21	484.332,37	27.288,84	53.963,09
425	Ferramentas e utensílios	1.585,01	1.585,01	0,00	57,00
426	Equipamento administrativo	250.690,80	227.358,39	23.332,41	30.916,14
427	Taras e vasilhame	0,00	0,00	0,00	0,00
429	Outras imobilizações corpóreas	34.188,78	0,00	34.188,78	34.188,78
442	Imobilizações em curso	941.906,22	0,00	941.906,22	594.017,13
448	Adiantamentos por conta de imobilizações corpóreas	0,00	0,00	0,00	0,00
		45.436.312,23	10.962.953,52	34.473.358,71	35.097.643,49
Investimentos Financeiros					
411	Partes de capital	2.346.888,32	0,00	2.346.888,32	2.346.888,32
412	Obrigações e títulos de participação	713.921,65	0,00	713.921,65	101.989,00
414	Investimentos em imóveis	0,00	0,00	0,00	0,00
415	Outras aplicações financeiras	0,00	0,00	0,00	0,00
441	Imobilizações em curso	0,00	0,00	0,00	0,00
447	Adiantamentos por conta de investimentos financeiros	0,00	0,00	0,00	0,00
		3.060.809,97	0,00	3.060.809,97	2.448.877,32
Circulante					
Existências					
36	Matérias-primas, subsidiárias e de consumo	2.081,45	0,00	2.081,45	0,00
35	Produtos e trabalhos em curso	0,00	0,00	0,00	0,00
34	Subprodutos, desperdícios, resíduos e refugos	0,00	0,00	0,00	0,00
33	Produto acabados e intermédios	0,00	0,00	0,00	0,00
32	Mercadorias	0,00	0,00	0,00	2.081,45
37	Adiantamentos por conta de compras	0,00	0,00	0,00	0,00
		2.081,45	0,00	2.081,45	2.081,45
Dívidas de terceiros - Médio e longo prazo (a)					
Dívidas de terceiros - Curto prazo					
28	Empréstimos concedidos	0,00	0,00	0,00	0,00
211	Clientes, c/c	164.619,86	149.879,95	14.739,91	77.060,84
212	Contribuintes, c/c	150,59	89,02	61,57	0,00
213	Utentes, c/c	0,00	0,00	0,00	0,00



MUNICÍPIO DE MONÇÃO

BALANÇO (Nos termos das NIC - Normas Internacionais de Contabilidade)

2016

Contas Pocal		Exercícios			
		2016			2015
Código	Designação	AB	AP	AL	AL
218	Cientes, contribuintes e utentes de cobrança duvidosa	0,00	0,00	0,00	0,00
251	Devedores pela execução do orçamento	0,00	0,00	0,00	0,00
229	Adiantamentos a fornecedores	0,00	0,00	0,00	0,00
2619	Adiantamentos a fornecedores de imobilizado	0,00	0,00	0,00	0,00
24	Estado e outros entes públicos	130.863,03	0,00	130.863,03	121.633,35
264	Administração autárquica	0,00	0,00	0,00	0,00
262 + 263 + 267 + 268	Outros devedores	138.459,90	106.107,62	32.352,28	39.789,39
		434.093,38	256.076,59	178.016,79	238.483,58
Titulos negociáveis					
151	Ações	0,00	0,00	0,00	0,00
152	Obrigações e títulos de participação	0,00	0,00	0,00	0,00
153	Títulos de dívida pública	0,00	0,00	0,00	0,00
159	Outros títulos	0,00	0,00	0,00	0,00
18	Outras aplicações de tesouraria	325.000,00	0,00	325.000,00	250.000,00
		325.000,00	0,00	325.000,00	250.000,00
Depósitos em instituições financeiras e caixa					
12	Depósitos em instituições financeiras	1.345.097,02	0,00	1.345.097,02	1.051.028,75
11	Caixa	4.476,46	0,00	4.476,46	5.724,64
		1.349.573,48	0,00	1.349.573,48	1.056.753,39
Acréscimos e diferimentos					
271	Acréscimos de proveitos	134.790,76	0,00	134.790,76	231.649,00
272	Custos diferidos	0,00	0,00	0,00	0,00
		134.790,76	0,00	134.790,76	231.649,00
Total de Amortizações			29.162.389,65		
Tota de Provisões			256.076,59		
Total do Activo		93.586.004,56	29.418.466,24	64.167.538,32	64.397.768,48
Fundos Próprios e Passivo					
Fundos próprios					
51	Património			13.220.531,96	13.220.531,96
55	Ajustamento de partes de capital em empresas			0,00	0,00
56	Reservas de reavaliação			0,00	0,00
Reservas					
571	Reservas legais			2.324.690,31	2.241.977,63
572	Reservas estatutárias			0,00	0,00
573	Reservas contratuais			0,00	0,00
574	Reservas livres			0,00	0,00
575	Subsídios			102.137,34	102.137,34
576	Doações			0,00	0,00
577	Reservas decorrentes de transferência de activos			0,00	0,00
59	Resultado transitados			21.334.755,95	19.774.302,73
88	Resultado líquido do exercício			773.394,05	1.654.253,56
Total de Fundos Próprios				37.755.509,61	36.993.203,22
Passivo					
292	Provisões para riscos e encargos			100.459,62	289.480,24
				100.459,62	289.480,24
Dívidas a terceiros - Médio e longo prazo (a)					
2312	Dívidas a instituições de crédito			4.947.779,63	5.860.144,63
2612	Locação Financeira Imobiliária			43.095,37	64.352,37
268	Fundo de Apoio Municipal			407.954,65	
268	Fundo de Eficiência Energética			54.055,38	
				5.452.885,03	5.924.497,00
Dívidas a terceiros - Curto prazo					
De Dívidas de Médio e Longo Prazo					
2312	Dívidas a instituições de crédito			912.365,00	1.014.802,01



MUNICÍPIO DE MONÇÃO

BALANÇO (Nos termos das NIC - Normas Internacionais de Contabilidade)

2016

Contas Pocal		Exercícios			
		2016			2015
Código	Designação	AB	AP	AL	AL
2612	Locação Financeira Imobiliária			21.257,00	21.103,79
268	Fundo de Apoio Municipal			101.989,00	
268	Fundo de Eficiência Energética			10.811,08	
De Outras Dívidas de Curto Prazo					
2311	Empréstimos de curto prazo			0,00	0,00
269	Adiantamentos por conta de vendas			0,00	0,00
221	Fornecedores, c/c			527.863,79	498.081,37
228	Fornecedores - Facturas em recepção e conferência			15.848,69	15.852,99
252	Credores pela execução do orçamento			0,00	0,00
217	Cientes e utentes c/ cauções			29.906,56	29.906,56
219	Adiantamentos de clientes, contribuintes e utentes			0,00	0,00
2611	Fornecedores de imobilizado, c/c			223.668,50	136.826,18
24	Estado e outros entes públicos			3.232,49	3.521,92
264	Administração autárquica			30.760,97	26.142,13
262 + 263 + 267 + 268	Outros credores			644.896,11	532.673,13
2618	Fornecedores de Imobilizado-Facturas em Recepção e Conferência			79.433,08	79.433,08
				2.602.032,27	2.358.343,16
Acréscimos e diferimentos					
273	Acréscimos de custos			278.817,94	277.793,94
274	Proveitos diferidos			17.977.833,86	18.554.450,92
				18.256.651,80	18.832.244,86
Total do Passivo				26.412.028,71	27.404.565,26
Total dos Fundos Próprios e do Passivo				64.167.538,32	64.397.768,48

O Chefe de Divisão	O Presidente da Câmara
	
Antonio Manuel Ferreira Fernandes	Augusto Henrique Oliveira Domingues



CERTIFICAÇÃO LEGAL DAS CONTAS

1 – Opinião com reservas

1.1 - Auditámos as demonstrações financeiras anexas do Município de Monção, que compreendem o Balanço em 31 de Dezembro de 2016 (que evidencia um total de € 64.167.538,32 e fundos próprios de € 37.755.509,61 incluindo um resultado líquido de € 773.394,05), a Demonstração de Resultados e os Mapas de Execução Orçamental (que evidenciam um total de 14.593.589,56 euros de despesa paga e um total de 14.816.556,56 euros de receita cobrada líquida) relativas ao ano findo naquela data e os correspondentes Anexos.

1.2 - Em nossa opinião, exceto quanto ao efeito do ajustamento que poderia revelar-se necessário caso não existisse a limitação descrita no parágrafo 2.1 abaixo, as referidas demonstrações financeiras apresentam de forma verdadeira e apropriada, em todos os aspetos materialmente relevantes, a posição financeira do MUNICÍPIO DE MONÇÃO em 31 de Dezembro de 2016, os resultados das suas operações e a execução orçamental relativa à despesa paga e à receita cobrada no exercício findo naquela data, em conformidade com os princípios contabilísticos geralmente aceites em Portugal previstos no POCAL.

2 - Bases para a opinião com reservas

2.1 - Relativamente aos bens de domínio público afetos ao Município, não existe garantia que as Demonstrações Financeiras reflitam a universalidade daqueles bens, tanto em quantidade, como em valor, pelo que não podemos formar opinião acerca do impacto que o seu reconhecimento teria nas contas de Bens de Domínio Público e outras rubricas relacionadas, designadamente com as amortizações, Subsídios ao Investimento e Património e em consequência nos Resultados e nos Fundos Próprios.

2.2 - A nossa auditoria foi efetuada de acordo com as Normas Internacionais de Auditoria (ISA) e demais normas e orientações técnicas e éticas da Ordem dos Revisores Oficiais de Contas. As nossas responsabilidades nos termos dessas normas estão descritas na secção "Responsabilidades do auditor pela auditoria das demonstrações financeiras" abaixo. Somos independentes da Entidade nos termos da lei e cumprimos os demais requisitos éticos nos termos do código de ética da Ordem dos Revisores Oficiais de Contas.

2.3 - Estamos convictos de que a prova de auditoria que obtivemos é suficiente e apropriada para proporcionar uma base para a nossa opinião.



3 - Responsabilidades do órgão de gestão e do órgão de fiscalização pelas demonstrações financeiras

O órgão de gestão é responsável pela:

- preparação de demonstrações financeiras que apresentem de forma verdadeira e apropriada a posição financeira, o desempenho financeiro e os fluxos de caixa da Entidade de acordo com as normas de contabilidade constantes do Plano Oficial de Contabilidade das Autarquias Locais (POCAL);
- elaboração do relatório de gestão nos termos legais e regulamentares aplicáveis;
- criação e manutenção de um sistema de controlo interno apropriado para permitir a preparação de demonstrações financeiras isentas de distorção material devido a fraude ou erro;
- adoção de políticas e critérios contabilísticos adequados nas circunstâncias; e
- avaliação da capacidade da Entidade de se manter em continuidade, divulgando, quando aplicável, as matérias que possam suscitar dúvidas significativas sobre a continuidade das atividades.

4 - Responsabilidades do auditor pela auditoria das demonstrações financeiras

A nossa responsabilidade consiste em obter segurança razoável sobre se as demonstrações financeiras como um todo estão isentas de distorções materiais devido a fraude ou erro, e emitir um relatório onde conste a nossa opinião. Segurança razoável é um nível elevado de segurança mas não é uma garantia de que uma auditoria executada de acordo com as ISA detetará sempre uma distorção material quando exista. As distorções podem ter origem em fraude ou erro e são consideradas materiais se, isoladas ou conjuntamente, se possa razoavelmente esperar que influenciem decisões económicas dos utilizadores tomadas com base nessas demonstrações financeiras.

Como parte de uma auditoria de acordo com as ISA, fazemos julgamentos profissionais e mantemos ceticismo profissional durante a auditoria e também:

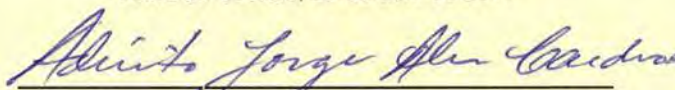
- identificamos e avaliamos os riscos de distorção material das demonstrações financeiras, devido a fraude ou a erro, concebemos e executamos procedimentos de auditoria que respondam a esses riscos, e obtemos prova de auditoria que seja suficiente e apropriada para proporcionar uma base para a nossa opinião. O risco de não detetar uma distorção material devido a fraude é maior do que o risco de não detetar uma distorção material devido a erro, dado que a fraude pode envolver conluio, falsificação, omissões intencionais, falsas declarações ou sobreposição ao controlo interno;

ADÉRITO JORGE DE ABREU CARDOSO

REVISOR OFICIAL DE CONTAS Nº 646

- obtemos uma compreensão do controlo interno relevante para a auditoria com o objetivo de conceber procedimentos de auditoria que sejam apropriados nas circunstâncias, mas não para expressar uma opinião sobre a eficácia do controlo interno da Entidade;
- avaliamos a adequação das políticas contabilísticas usadas e a razoabilidade das estimativas contabilísticas e respetivas divulgações feitas pelo órgão de gestão;
- concluímos sobre a apropriação do uso, pelo órgão de gestão, do pressuposto da continuidade e, com base na prova de auditoria obtida, se existe qualquer incerteza material relacionada com acontecimentos ou condições que possam suscitar dúvidas significativas sobre a capacidade da Entidade para dar continuidade às suas atividades. Se concluirmos que existe uma incerteza material, devemos chamar a atenção no nosso relatório para as divulgações relacionadas incluídas nas demonstrações financeiras ou, caso essas divulgações não sejam adequadas, modificar a nossa opinião. As nossas conclusões são baseadas na prova de auditoria obtida até à data do nosso relatório. Porém, acontecimentos ou condições futuras podem levar a que a Entidade descontinue as suas atividades;
- avaliamos a apresentação, estrutura e conteúdo global das demonstrações financeiras, incluindo as divulgações, e se essas demonstrações financeiras representam as transações e acontecimentos subjacentes de forma a atingir uma apresentação apropriada;
- comunicamos com os encarregados da governação, entre outros assuntos, o âmbito e o calendário planeado da auditoria, e as conclusões significativas da auditoria incluindo qualquer deficiência significativa de controlo interno identificado durante a auditoria.

Viana do Castelo, 20 de abril de 2017



(Dr. Adérito Jorge de Abreu Cardoso, ROC nº 646)