

PRESTAÇÃO DE CONTAS 2017



Município de Monção



Município de Monção

ÍNDICE

Documento	Paginas
Capa	1
Índice	2
Relatório de Gestão	3-31
Proposta de Aplicação de Resultados	32-33
Balanço	34-37
Demonstração de Resultados do Exercício	38-39
Controlo Orçamental da Despesa	40-63
Controlo Orçamental da Receita	64-80
Execução do Plano Plurianual de Investimentos	81-94
Agregação dos projectos do PPI às contas Orçamentais	95-99
Fluxos de Caixa Completos	100-112
Anexos às Demonstrações Financeira	113-117
<i>Caracterização da Entidade</i>	118-120
<i>Ativo Bruto</i>	121-123
<i>Amortizações, Reavaliações, Abates e Alienações</i>	124-127
<i>Empréstimos de curto, médio e longo prazo</i>	128-133
<i>Locação Financeira</i>	134-135
<i>Entidades Participadas</i>	136-137
<i>Dívidas de Cobrança Duvidosa</i>	138-139
<i>Contas de Ordem</i>	140-141
<i>Provisões Acumuladas</i>	142-143
<i>Fundo Patrimonial</i>	144-146
<i>Demonstração de Resultados Financeiros</i>	147-148
<i>Demonstração de Resultados Extraordinários</i>	149-150
<i>Mapa de Fluxos de Caixa – Resumo</i>	151-152
<i>Mapa de Proveitos Diferidos</i>	153-158
<i>Diário de Tesouraria em 31-12-2017</i>	159-161
Contratação administrativa - Situação dos contratos	162-172
Balanço - Normas Internacionais de Contabilidade	173-176

PRESTAÇÃO DE CONTAS
2017

Relatório de Gestão



Município de Monção

RELATÓRIO DE GESTÃO

2017

I – QUADRO LEGAL

A presente Prestação de Contas relativa ao exercício de 2017 está conforme a legislação em vigor, nomeadamente o Decreto – Lei nº 54-A/99, de 22/02 (Pocal) e é composta pelos documentos exigidos pelo Tribunal de Contas, devendo os Órgãos Representativos do Município, apreciar e votar os seguintes documentos:

- Prestação de Contas relativa ao Exercício de 2017;
- Proposta de aplicação de Resultados relativa ao Exercício de 2017;

No que se refere à consolidação de contas com as entidades participadas, a Lei n.º 73/2013, de 3 de Setembro, que estabelece o regime financeiro das autarquias locais e das entidades intermunicipais, através do seu art.º 76º, nº 2, define que **“Os documentos de prestação de contas consolidados** são elaborados e aprovados pelos órgãos executivos de modo a serem submetidos à apreciação dos órgãos deliberativos durante a sessão ordinária do **mês de junho** do ano seguinte àquele a que respeitam.”

II – INTRODUÇÃO

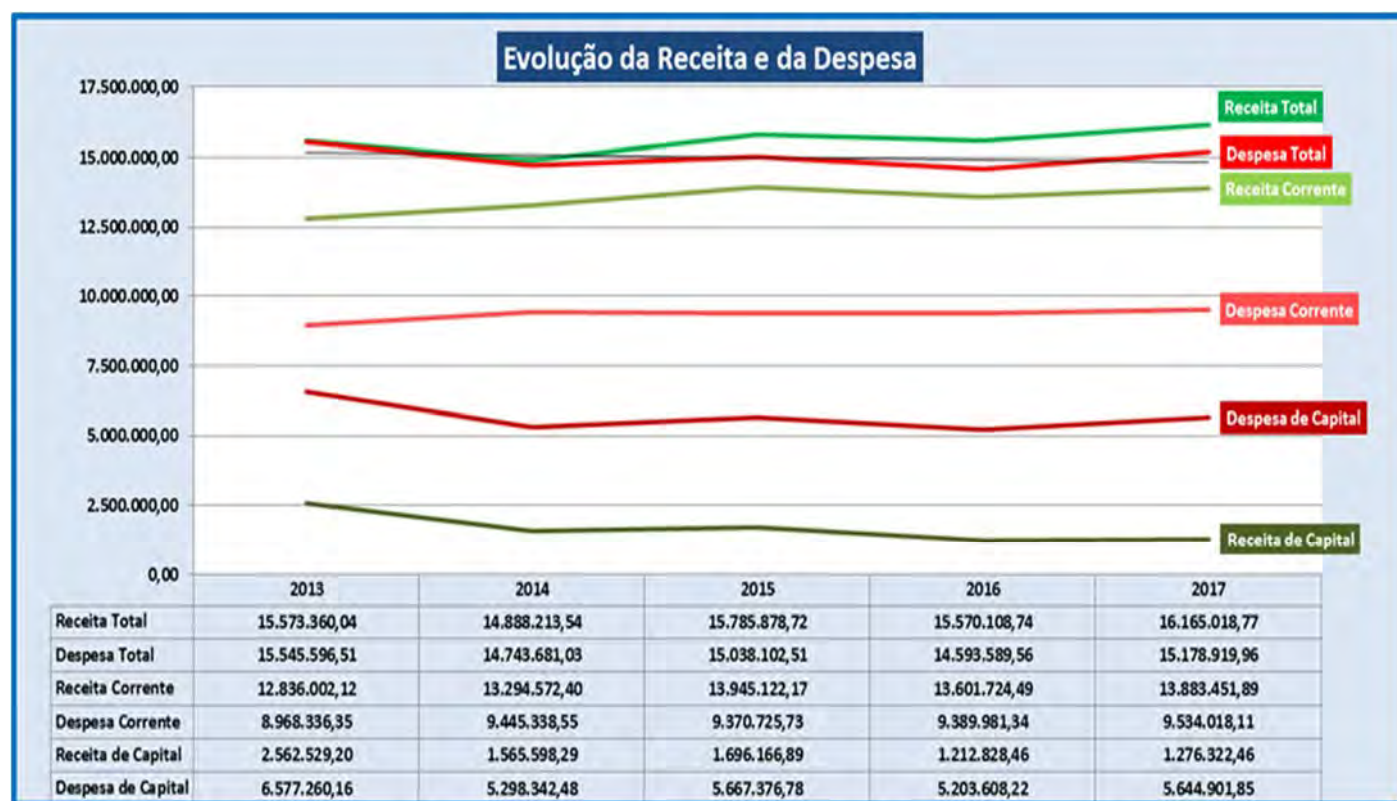
Se de alguma forma, em 2016, lamentávamos a falta de investimento decorrente da lenta aprovação das candidaturas ao Portugal 2020, o ano de 2017, em termos de execução, veio confirmar exactamente o mesmo cenário, com a diferença de que, finalmente, após a aprovação das candidaturas de projectos de saneamento e abastecimento de água, as respectivas obras, em 2018, estarão todas em execução.

O facto de, ano após ano, colocarmos uma grande ênfase neste assunto decorre dos grandes valores orçamentais do Município, em que, nos últimos cinco anos, através do gráfico seguinte, constatamos alguns aspectos relevantes:

- ✓ Uma receita total média a rondar os 15,6 milhões de euros e uma despesa total média em cerca de 15 milhões, cuja diferença, os saldos de gerência, se limitam a cobrir a dívida de curto prazo;
- ✓ Uma receita corrente total média de cerca de 13,5 milhões de euros, que assume um valor muito razoável para um município da nossa dimensão e que, também por uma estabilização da despesa corrente total média em volta dos 9,35 milhões de euros, vai permitido transferir alguns milhões para despesas de capital, sendo uma boa parte destes destinados a investimento;
- ✓ Mas, se por um lado, os pontos anteriores demonstram a capacidade do Município em gerir de forma equilibrada as suas contas, por outro, é gritante a falta de receita de capital, que tem provocado, nos anos mais recentes, a falta de investimentos importantes de que Monção necessita urgentemente, situação que apenas poderá ser invertida através de fundos comunitários, empréstimos de médio e longo prazo ou venda de património.



Município de Monção



Assim, o exercício de 2017, é também um retrato do que acabamos de referir conforme decorre do gráfico seguinte:



Nas páginas seguintes detalharemos o que acabamos de referir.



Município de Monção

III - INDICADORES DO EXERCÍCIO DE 2017

Mapa de Execução da Receita e da Despesa

Ano: 2017

RECEITA						DESPESA					
Classificação Orçamental		Dotação Actual	Receita Cobrada Líquida	Grau de Execução (%)	Peso Relativo no Total %	Classificação Orçamental		Dotações Corrigidas	Despesas Pagas	Grau de Execução %	Peso Relativo no Total %
Código	Conta					Código	Conta				
01	Impostos directos	2.275.310,00	2.291.722,10	100,72%	14,18%	01	Despesas com o pessoal	4.508.559,00	4.491.262,82	99,62%	29,59%
02	Impostos indirectos	79.960,00	67.075,52	83,89%	0,41%	02	Aquisição de bens e serviços	5.155.922,00	3.969.692,25	76,99%	26,15%
04	Taxas, multas e outras penalidades	123.760,00	89.519,62	72,33%	0,55%	03	Juros e outros encargos	73.624,00	71.786,48	97,50%	0,47%
05	Rendimentos da propriedade	1.428.715,00	1.237.870,74	86,64%	7,66%	04	Transferências correntes	1.068.705,00	855.234,20	80,03%	5,63%
06	Transferências correntes	8.777.854,00	8.593.599,94	97,90%	53,16%	05	Subsídios	10,00	0,00	0,00%	0,00%
07	Venda de bens e serviços correntes	1.450.800,00	1.489.307,09	102,65%	9,21%	06	Outras despesas correntes	154.986,00	146.042,36	94,23%	0,96%
08	Outras receitas correntes	72.110,00	114.356,88	158,59%	0,71%						
Totais da Receita Corrente		14.208.509,00	13.883.451,89	97,71%	85,89%	Totais das Despesas Correntes		10.961.806,00	9.534.018,11	86,97%	62,81%
09	Venda de bens de investimento	15.170,00	4.893,81	32,26%	0,03%	07	Aquisição de bens de capital	3.414.371,42	2.298.091,06	67,31%	15,14%
10	Transferências de capital	2.678.568,00	1.166.606,34	43,55%	7,22%	08	Transferências de capital	2.527.963,00	2.225.455,75	88,03%	14,66%
11	Activos financeiros	200,00	0,00	0,00%	0,00%	09	Activos financeiros	102.049,00	101.989,00	99,94%	0,67%
12	Passivos financeiros			0,00%	0,00%	10	Passivos financeiros	977.700,00	975.208,92	99,75%	6,42%
13	Outras receitas de capital	170.100,00	104.822,31	61,62%	0,65%	11	Outras despesas de capital	93.623,00	44.157,12	47,16%	0,29%
Totais da Receita de Capital		2.864.038,00	1.276.322,46	44,56%	7,90%						
15	Reposições não abatidas nos pagamentos	1,00	280,00	28000,00%	0,00%						
16	Saldo da gerência anterior	1.004.964,42	1.004.964,42	100,00%	6,22%						
Totais de Outras Receitas		1.004.965,42	1.005.244,42	100,03%	6,22%	Totais das Despesas de Capital		7.115.706,42	5.644.901,85	79,33%	37,19%
Totais Gerais		18.077.512,42	16.165.018,77	89,42%	100,00%	Totais Gerais		18.077.512,42	15.178.919,96	83,97%	100,00%

Nota: Grau de Execução % = Despesa ou receita/Dotações Corrigidas

Mapa Comparativo da Receita e Despesa							Variação	
Tipo	2013	2014	2015	2016	Média 2013-2016	2017	2017-2016	2017/Média
Receita								
Receita Corrente	12.836.002,12	13.294.572,40	13.945.122,17	13.601.724,49	13.419.355,30	13.883.451,89	2,07%	3,46%
Receita de Capital	2.562.529,20	1.565.598,29	1.696.166,89	1.212.828,46	1.759.280,71	1.276.322,46	5,24%	-27,45%
Outras Receitas	174.828,72	28.042,85	144.589,66	755.555,79	275.754,26	1.005.244,42	33,05%	264,54%
Total da Receita	15.573.360,04	14.888.213,54	15.785.878,72	15.570.108,74	15.454.390,26	16.165.018,77	3,82%	4,60%
Despesa								
Despesa Corrente	8.968.336,35	9.445.338,55	9.370.725,73	9.389.981,34	9.293.595,49	9.534.018,11	1,53%	2,59%
Despesa de Capital	6.577.260,16	5.298.342,48	5.667.376,78	5.203.608,22	5.686.646,91	5.644.901,85	8,48%	-0,73%
Total da Despesa	15.545.596,51	14.743.681,03	15.038.102,51	14.593.589,56	14.980.242,40	15.178.919,96	4,01%	1,33%



Município de Monção

Estes dois quadros, permitem desde logo constatar o seguinte:

- ✓ Que em termos globais a **Receita** cresceu 3,82% relativamente a 2016 e 4,60% relativamente à média, constituindo também o melhor desempenho dos últimos 5 anos;
- ✓ Que a **Receita Corrente**, apresenta também o 2º melhor valor do quinquénio, fruto especialmente das melhorias nos Impostos Directos (IMI, IMT e IUC) e das Transferências Correntes (OE e outras);
- ✓ Que a **Receita de Capital**, tem um ligeiro crescimento relativamente a 2016, mas um mau desempenho quando comparado com a média 2013-2016, que já por si era má pela pouca expressão dos fundos comunitários;
- ✓ Que as **Outras Receitas**, em que se incluem os saldos de gerência dos anos anteriores, apresentam um crescimento francamente bom, quer relativamente ao ano anterior quer relativamente à média;
- ✓ Que a **Despesa**, em termos globais tem um desempenho consentâneo com a execução da receita, produzindo um saldo de gerência de 1.001.676,57 €, que cobrirá o endividamento de curto prazo;
- ✓ Que a **Despesa Corrente**, cresce 1,53% relativamente a 2016 e 2,59% relativamente à média 2013-2016, o que consagra um especial cuidado com as despesas de funcionamento e por, praticamente, o seu aumento incorporar a inflação;
- ✓ A **Despesas de Capital** confirma um desempenho relativamente fraco do investimento (2.298.091,06 €), já que incorpora as transferências de capital (Juntas de Freguesia e Associações), o Fundo de Apoio Municipal, as amortizações de empréstimos e outras despesas, que no seu conjunto representam um total de 3.346.810,79 €, isto é, um valor superior ao investimento em mais de um milhão de euros;

Ora, na senda do artigo 48.º da Lei nº 73/2013 (Finanças Locais), de 3 de Setembro, sobre o regime de crédito e do endividamento municipal, o legislador estabelece os seguintes **princípios orientadores** “Sem prejuízo dos princípios da estabilidade orçamental, da solidariedade recíproca e da equidade intergeracional, o endividamento autárquico orienta-se por princípios de rigor e eficiência, prosseguindo os seguintes objectivos: a) Minimização de custos directos e indirectos numa perspectiva de longo prazo; b) Garantia de uma distribuição equilibrada de custos pelos vários orçamentos anuais; c) Prevenção de excessiva concentração temporal de amortização; d) Não exposição a riscos excessivos.”.

Com base nestes princípios, o legislador criou também uma série de mecanismos que aferem o desempenho dos Municípios em cada exercício, que detalharemos nas páginas seguintes.

Assim, em primeiro lugar temos o **Princípio do Equilíbrio**, que no Município de Monção traduz bem a prudência nas decisões ao longo dos últimos anos, para cumprir confortavelmente este redefinido mecanismo em que a receita corrente bruta cobrada deve ser pelo menos igual à despesa corrente acrescida das amortizações médias de empréstimos de médio e longo prazo.

Princípio do Equilíbrio	
Art.º 40º da Lei nº 73/2013, de 3 de Setembro	
Ano:2017	
Descrição	Valor
Receita corrente bruta cobrada	13.883.451,89 €
Despesa corrente facturada	10.254.301,23 €
Saldo Corrente	3.629.150,66 €
Amortizações médias de empréstimos de médio e longo prazo	900.061,04 €
Saldo Final	2.729.089,62 €
AM=Amortizações médias K=Capital Contratado A=Anos do Contrato remanescentes	AM= $\sum_1^n (K/A)$



Município de Monção

Outro dos mecanismos de aferição encontra-se previsto no art.º 52º da Lei nº 73/2013 (Finanças Locais), de 3 de Setembro, designa-se “**Limite total da dívida**”, isto é, “A dívida total de operações orçamentais do município, incluindo a das entidades previstas no artigo 54.º, não pode ultrapassar, em 31 de dezembro de cada ano, 1,5 vezes a média da receita corrente líquida cobrada nos três exercícios anteriores”, que conforme se poderá comprovar pelos quadros seguintes, também é cumprido de forma razoavelmente confortável:

CAPACIDADE DE ENDIVIDAMENTO										1 de janeiro de 2017		
Cálculo efectuado nos termos do art.º 52º da Lei nº 73/2013, de 3 de Setembro												
Receita Corrente			Média	Factor	Capacidade Total	Endividament o Município (1)	Contribuição Sector Empresarial Local (2)	Exclusões à Dívida Bruta		Total	Margem	
2013	2014	2015						Dívidas não Orçamentais	Fundo Apoio Municipal		Absoluta	Utilizável
(1)	(2)	(3)	(4)=(1)+(2)+(3)/3	(5)	(6)=(4) x (5)	(7)	(8)	(9)	(10)	(11)=(7)+(8)-(9)-(19)	(12)=(6)-(11)	(13)=(12) x 20%
13.294.572,40	13.945.122,17	13.601.724,49	13.613.806,35	1,50	20.420.709,53	8.054.917,29	1.449.117,05	669.609,06	509.943,65	8.324.481,63	12.096.227,90	2.419.245,58
(5) - Factor definido pela Lei nº 73/2013, de 3 de Setembro												
(7) - Endividamento Bruto (Passivo) em Operações Orçamentais												
(8) - Entidades relevantes para o apuramento do montante da dívida total, conforme art.º 54º da Lei nº 73/2013, de 3 de Setembro, cujo valor após a prestação de contas das entidades poderá vir a alterar												

CAPACIDADE DE ENDIVIDAMENTO										31 de dezembro de 2017		
Cálculo efectuado nos termos do art.º 52º da Lei nº 73/2013, de 3 de Setembro												
Receita Corrente			Média	Factor	Capacidade Total	Endividament o Município (1)	Contribuição Sector Empresarial Local (2)	Exclusões à Dívida Bruta		Total	Margem	
2013	2014	2015						Dívidas não Orçamentais	Fundo Apoio Municipal		Absoluta	Utilizável
(1)	(2)	(3)	(4)=(1)+(2)+(3)/3	(5)	(6)=(4) × (5)	(7)	(8)	(9)	(10)	(11)=(7)+(8)-(9)-(19)	(12)=(6)-(11)	(Ver Quadro)
13.294.572,40	13.945.122,17	13.601.724,49	13.613.806,35	1,50	20.420.709,53	7.752.134,16	1.573.907,52	507.224,74	407.954,65	8.410.862,29	12.009.847,24	2.332.864,92
(5) - Factor definido pela Lei nº 73/2013, de 3 de Setembro												
(7) - Endividamento Bruto (Passivo) em Operações Orçamentais												
(8) - Entidades relevantes para o apuramento do montante da dívida total, conforme art.º 54º da Lei nº 73/2013, de 3 de Setembro, cujo valor após a prestação de contas das entidades poderá vir a alterar												

Para melhor compreensão destes mapas, nomeadamente da margem de endividamento utilizável, refira-se o seguinte:

- ✓ No mapa referente a 1 Janeiro de 2017, a margem utilizável corresponde a 20% da margem absoluta;
- ✓ Nos mapas seguintes (2º, 3º e 4º trimestres), a margem utilizável é calculada de acordo com o quadro seguinte;

Cálculo da Margem Utilizável em 31 de Dezembro			
Margem Utilizável	Dívida Total	Dívida Total	Margem Utilizável
01/01/2017	01/01/2017	31/12/2017	31/12/2017
(1)	(2)	(3)	(4)=(1)-[(3)-(2)]
2.419.245,58	8.324.481,63	8.410.862,29	2.332.864,92

Dito isto, destes dois quadros pode inferir-se o seguinte:



Município de Monção

- ✓ O endividamento municipal (11), em 31 de Dezembro de 2017, corresponde a 40,49% da capacidade total de endividamento (6);
- ✓ A margem utilizável, para além do endividamento municipal é, naquela data, de mais 2.332.864,92 €, o que constitui uma margem confortável;
- ✓ Por outro lado, este mecanismo, tem apenas em conta o endividamento e deixa de fora o saldo de gerência, que no corrente ano será de 1.001.676,57 €, o que torna a margem utilizável ainda mais confortável.

Por outro lado, o legislador pretendeu também introduzir um mecanismo preventivo, designado, conforme previsto no art.º 56º da Lei nº 73/2013, de 3 de Setembro, como **“Mecanismo de Alerta precoce de desvios”** segundo o qual a DGAL informa os membros do Governo responsáveis pelas áreas das finanças e das autarquias locais, bem como os presidentes dos órgãos executivo e deliberativo do município, e ainda o Banco de Portugal, sempre que o “Limite total da dívida”, previsto no quadro anterior, é ultrapassado e se durante dois anos consecutivos, o Município, tiver uma taxa de execução da receita prevista no orçamento respectivo inferior a 85 %, o que também foi conseguido com uma folga razoável, conforme mostra o quadro seguinte:

ORÇAMENTO 2017	
Previsão de receita corrigida	18.077.512,42 €
Receita Total Cobrada	16.165.018,77 €
Execução	89,42%

Finalmente, em complemento aos anteriores, apresentam-se outros indicadores de gestão que, de certa forma, atestam a prudência que colocamos na gestão municipal, nomeadamente:

Prazo Médio de Pagamento

Nestes quadros, constata-se especialmente o seguinte:

- ✓ Que, ligeiramente acima ou abaixo, nos últimos cinco anos, o prazo médio de pagamento anual rondou os 60 dias;
- ✓ Que o último trimestre de cada ano, tem um atraso médio excessivo, situação que, com a colaboração de todos os serviços municipais, corrigiremos no futuro.

Prazo Médio de Pagamento 2017	
Período	Dias
1º Trimestre	57
2º Trimestre	52
3º Trimestre	57
4º Trimestre	69

Prazos Médios de Pagamento (Em dias)					
Período	2013	2014	2015	2016	2017
1º Trimestre	55	61	69	48	57
2º Trimestre	53	59	59	51	52
3º Trimestre	51	54	56	49	57
4º Trimestre	62	82	66	67	69
Média Anual	55	64	63	54	59



Município de Monção

Endividamento de Curto Prazo

Dos quadros abaixo, podemos concluir que o endividamento de curto prazo, ainda que apresente um crescimento de cerca de 25% relativamente a 2016, está controlado já que, quando o comparamos com o saldo de gerência de 2017, a diferença é positiva:

Evolução do endividamento de curto prazo		
Fornecedores e Outros Credores		
Anos	Valor	Varição
2013	1.963.954,62	35,28%
2014	926.485,54	-52,83%
2015	665.039,32	-66,14%
2016	781.808,60	17,56%
2017	977.357,81	25,01%

Saldo de Gerência	1.001.676,57 €
Dívida de curto Prazo	977.357,81 €
Diferença	24.318,76 €

IV – RECEITA

Durante o exercício de 2017, a receita comportou-se da seguinte forma:

Mapa de Execução da Receita				
Ano: 2017				
Classificação Orçamental		Dotação Actual	Receita Cobrada Líquida	Grau de Execução (%)
Código	Conta			
01	Impostos directos	2.275.310,00	2.291.722,10	100,72%
02	Impostos indirectos	79.960,00	67.075,52	83,89%
04	Taxas, multas e outras penalidades	123.760,00	89.519,62	72,33%
05	Rendimentos da propriedade	1.428.715,00	1.237.870,74	86,64%
06	Transferências correntes	8.777.854,00	8.593.599,94	97,90%
07	Venda de bens e serviços correntes	1.450.800,00	1.489.307,09	102,65%
08	Outras receitas correntes	72.110,00	114.356,88	158,59%
Totais da Receita Corrente		14.208.509,00	13.883.451,89	97,71%
09	Venda de bens de investimento	15.170,00	4.893,81	32,26%
10	Transferências de capital	2.678.568,00	1.166.606,34	43,55%
11	Activos financeiros	200,00	0,00	0,00%
12	Passivos financeiros			0,00%
13	Outras receitas de capital	170.100,00	104.822,31	61,62%
Totais da Receita de Capital		2.864.038,00	1.276.322,46	44,56%
15	Reposições não abatidas nos pagamentos	1,00	280,00	28000,00%
16	Saldo da gerência anterior	1.004.964,42	1.004.964,42	100,00%
Totais de Outras Receitas		1.004.965,42	1.005.244,42	100,03%
Totais Gerais		18.077.512,42	16.165.018,77	89,42%

Este quadro permite-nos aferir o seguinte:



Município de Monção

- ✓ A **previsão da receita corrente** cumpriu-se satisfatoriamente, já que a sua execução foi de 97,71%, decorrente de um bom desempenho de todos as suas componentes, nomeadamente os Impostos directos, as Transferências correntes e a Venda de bens e serviços correntes;
- ✓ A execução da **receita de capital** continua a ser fraca, não obstante a aprovação das candidaturas dos saneamentos e do abastecimento de água, cujo início de execução ocorreu no final do ano ou até no ano seguinte. Registe-se ainda que, a este propósito, as “Transferências de Capital”, em que estão incluídos os fundos comunitários, são responsáveis por mais de 70% da parte não executada;
- ✓ A reafirmação de que com esta execução global (89,42%) o Município, durante os dois próximos anos, vai ficar fora do radar do “**Mecanismo de Alerta Precoce de Desvios**”.

4.1 – FONTES DE FINANCIAMENTO

Para complemento do ponto anterior, passaremos à análise da estrutura e origem das várias componentes da receita, através das **Fontes de Financiamento**, conforme decorre do quadro e gráfico seguintes:

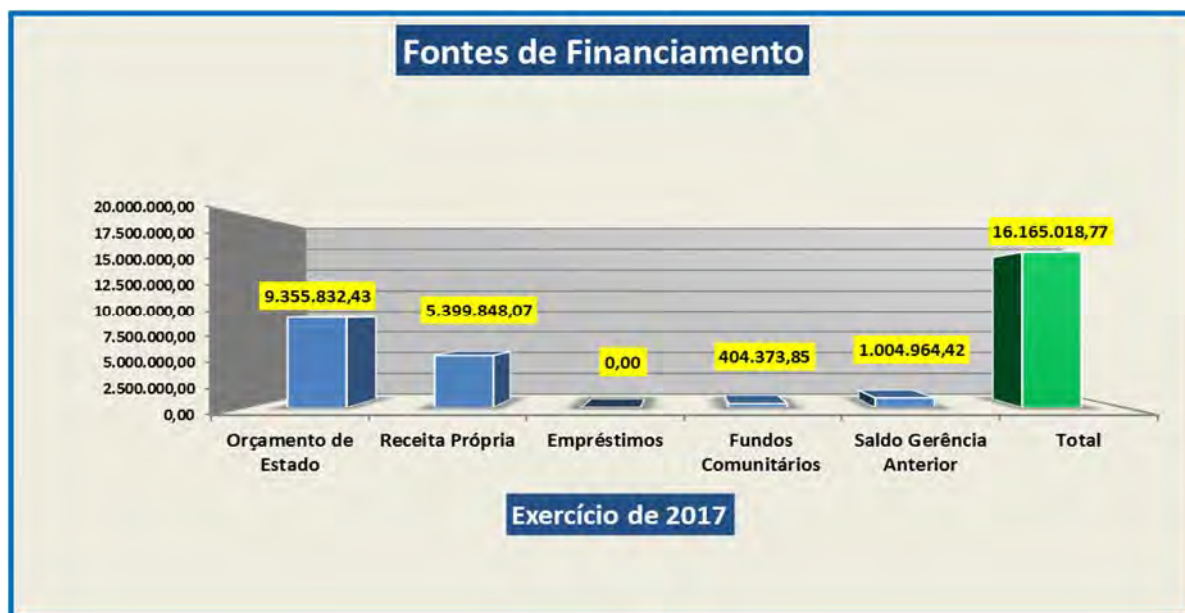
Resumo das Fontes de Financiamento

Ano: 2017

Tipo de Fonte		Receita Cobrada		Peso Relativo (%)	
			Total	Parcial	Total
Transferências ou subsídios com origem no OE	FEF-Fundo Equilibrio Financeiro	7.373.680,00	9.355.832,43	45,62%	57,88%
	FSM-Fundo Social Municipal	371.304,00		2,30%	
	IRS-Imposto sobre Rendimento	326.838,00		2,02%	
	Ministério da Educação	1.216.369,48		7,52%	
	Outras Transferências	67.640,95		0,42%	
Receita Própria	Impostos Directos	2.291.722,10	5.399.848,07	14,18%	33,40%
	Impostos Indirectos	67.075,52		0,41%	
	Taxas,Multas e Outras Penalidades	89.519,62		0,55%	
	Rendimentos de Propriedade	1.237.870,74		7,66%	
	Venda de Bens e Serviços	1.489.307,09		9,21%	
	Venda de Bens de Investimento	4.893,81		0,03%	
	Outras Receitas	219.459,19		1,36%	
Empréstimos		0,00	0,00	0,00%	0,00%
Fundos Comunitários e Outras Transferências		404.373,85	404.373,85	2,50%	2,50%
Saldo da Gerência Anterior		1.004.964,42	1.004.964,42	6,22%	6,22%
Totais		16.165.018,77	16.165.018,77	100,00%	100,00%



Município de Monção



Mantém-se a grande dependência das transferências do Orçamento de Estado, que representam 57,88% da receita total, ainda que relativamente ao ano anterior tivesse reduzido o seu peso em quase 1 ponto percentual (58,83%), fruto basicamente do crescimento do saldo de gerência de 2015 (753.552,18 €) para 2016 (1.004.964,42 €), que passou a ter um peso de 6,22% no total da receita.

Dentro destas transferências, assumem uma particular relevância as provenientes do Ministério da Educação, destinadas a pagar os encargos com as remunerações do pessoal que ingressou no quadro do Município através do contrato de execução nº 250/2009, mas que tendencialmente deverão diminuir, ainda que lentamente, fruto das saídas destes trabalhadores que se vierem a verificar. Neste âmbito, conseguimos que o Ministério da Educação, mantenha o pagamento de mais 5 trabalhadores.

O peso da receita própria praticamente estabilizou, confirmando o bom desempenho dos impostos directos, já que as restantes componentes estabilizaram ou diminuíram.

Mas a principal conclusão que se pode retirar é que, sendo a origem das fontes de financiamento o Orçamento de Estado e a Receita Própria, representando ambas 92,68% ou 14.755.680,50 € do total da receita, esse facto consubstancia uma garantia de arrecadação mínima de receita acima dos 14.000.000 €.

4.2 – IMPOSTOS DIRECTOS

No quadro seguinte apresenta-se a evolução desta importante fonte de receita, entre 2013 e 2017:

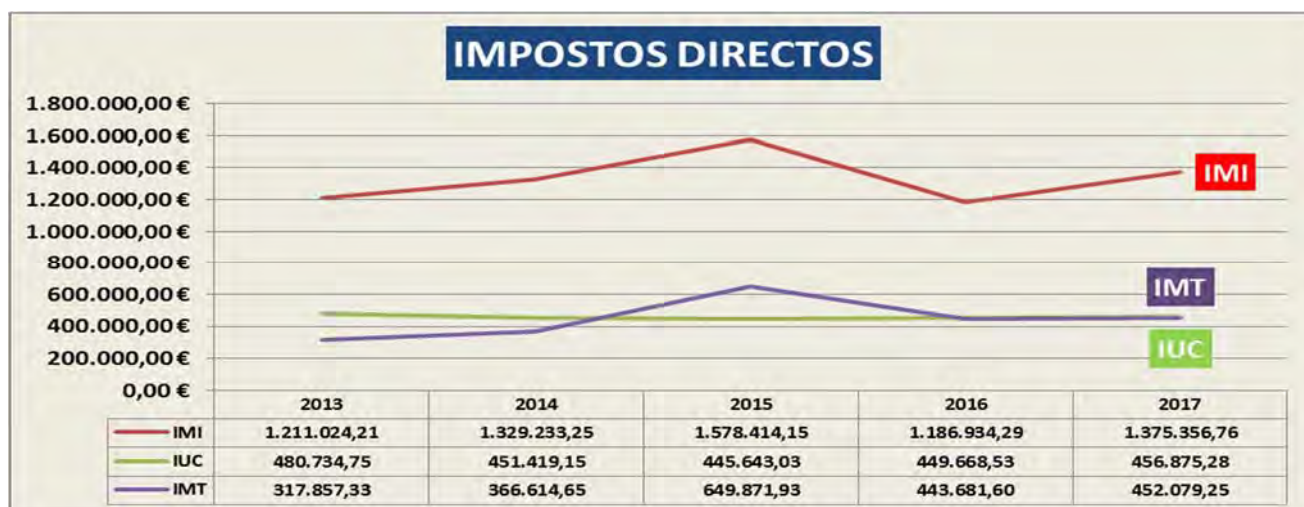
Impostos Directos		Anos					Variação (%)	
		2013	2014	2015	2016	2017	2016-2017	2013-2017
Imposto sobre Imóveis	IMI	1.211.024,21	1.329.233,25	1.578.414,15	1.186.934,29	1.375.356,76	15,87%	13,57%
Imposto municipal sobre veículos	IUC	480.734,75	451.419,15	445.643,03	449.668,53	456.875,28	1,60%	-4,96%
Imposto s/ Transmissão Imóveis	IMT	317.857,33	366.614,65	649.871,93	443.681,60	452.079,25	1,89%	42,23%
Impostos abolidos	ABO	0,00	1.314,19	159,48	0,00	7.410,81	7410,81%	0,00%
Total		2.009.616,29	2.148.581,24	2.674.088,59	2.080.284,42	2.291.722,10	10,16%	32,18%



Município de Monção

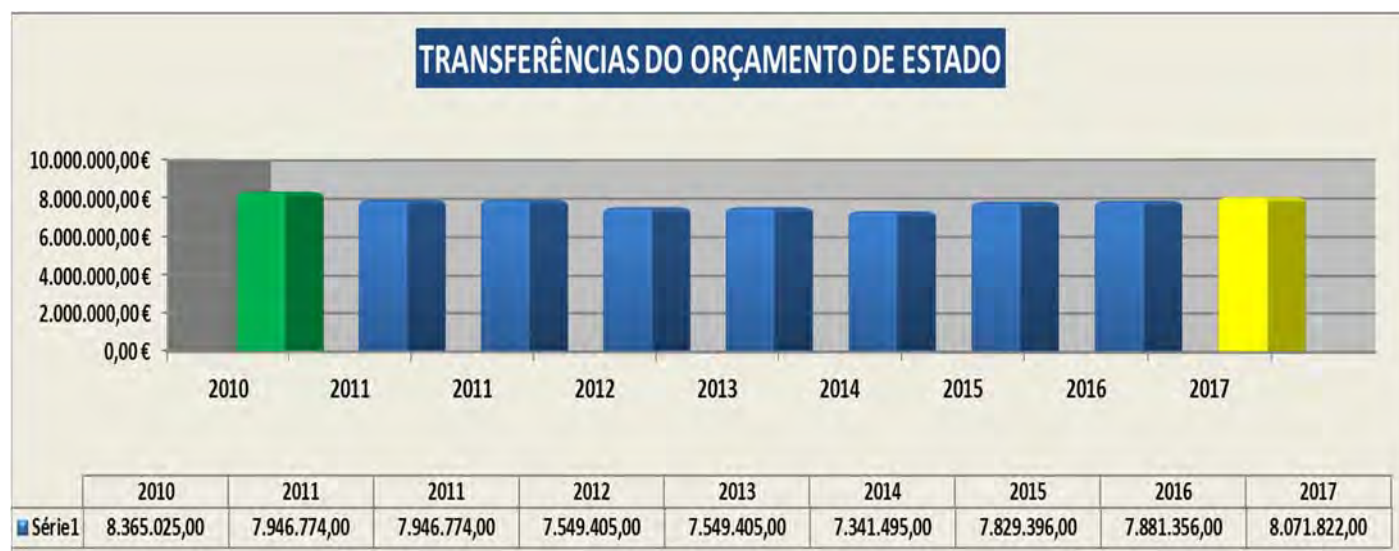
- ✓ A execução dos impostos directos mostra um crescimento de 10,16% relativamente ao ano anterior e uma taxa de execução orçamental de 100,72%, o que significa que superou a previsão;
- ✓ Em termos parciais, verifica-se que o IMI cresce 15,87% relativamente a 2016, invertendo a tendência ainda que não tenha atingido os valores de 2015;
- ✓ O IMT e o IUC apresentam ligeiros crescimentos relativamente a 2016, embora a expectativa não fosse muito mais além. Lembramos ainda que relativamente ao IMT, o resultado de 2015 pode induzir a um erro de análise, já que nesse ano verificou-se uma transmissão extraordinária que afectou positivamente o resultado final.

O gráfico seguinte ajudará a compreender melhor a inversão de tendência do IMI e a estabilização do IMT e IUC.



4.3 – TRANSFERÊNCIAS DO ORÇAMENTO DE ESTADO

Estas transferências, consubstanciadas no Fundo de Equilíbrio Financeiro, no Fundo Social Municipal e no Imposto sobre o Rendimento das Pessoas Singulares, estão previstas na Lei nº 73/2013, de 3 de Setembro, que estabelece o regime financeiro das autarquias locais, e constituem uma parte importante dos orçamentos da generalidade dos municípios portugueses. Pela sua relevância, apresentamos estas transferências em representação gráfica para uma série que vai de 2010 (valor mais alto) a 2017, que permitirá ver com facilidade a sua evolução:





Município de Monção

Decompondo a série apresentada no gráfico, temos o seguinte quadro:

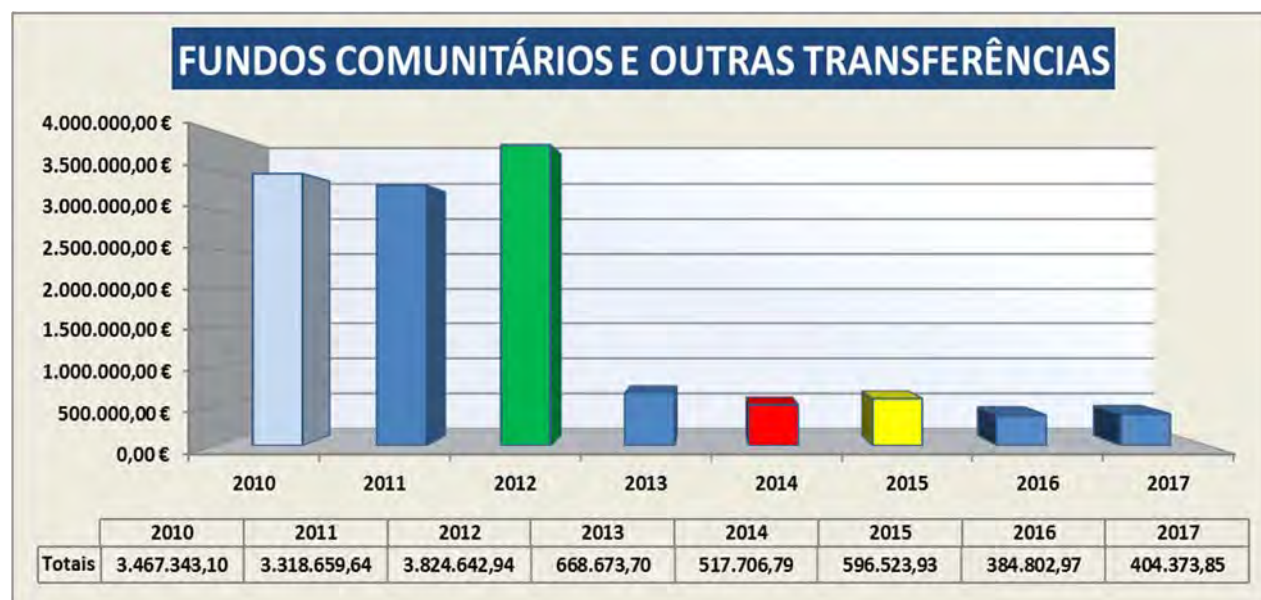
Transferências do Orçamento de Estado		Receita Total Cobrada							
		2010	2011	2012	2013	2014	2015	2016	2017
Correntes	Fundo de Equilíbrio Financeiro	4.658.059,00	4.416.490,00	4.179.527,00	5.572.703,00	6.096.155,00	6.310.873,00	6.401.638,00	6.636.312,00
	Fundo Social Municipal	278.984,00	264.516,00	250.478,00	250.478,00	250.478,00	371.304,00	371.304,00	371.304,00
	Participação Fixa no IRS	322.610,00	321.442,00	333.048,00	333.048,00	317.512,00	446.011,00	397.121,00	326.838,00
Total - Correntes		5.259.653,00	5.002.448,00	4.763.053,00	6.156.229,00	6.664.145,00	7.128.188,00	7.170.063,00	7.334.454,00
Capital	Fundo de Equilíbrio Financeiro	3.105.372,00	2.944.326,00	2.786.352,00	1.393.176,00	677.350,00	701.208,00	711.293,00	737.368,00
Total - Capital		3.105.372,00	2.944.326,00	2.786.352,00	1.393.176,00	677.350,00	701.208,00	711.293,00	737.368,00
Total Geral		8.365.025,00	7.946.774,00	7.549.405,00	7.549.405,00	7.341.495,00	7.829.396,00	7.881.356,00	8.071.822,00
Variação 2010 - 2011		-418.251,00							
Variação 2011 - 2012		-397.369,00							
Variação 2012 - 2013		0,00							
Variação 2013 - 2014		-207.910,00							
Variação 2014 - 2015		487.901,00							
Variação 2015 - 2016		51.960,00							
Variação 2016 - 2017		190.466,00							
Variação total 2010 - 2017		-293.203,00							

Deste quadro podemos tirar as seguintes ilações:

- ✓ Que estas transferências entre 2010 e 2017, tiveram um decréscimo de 3,51%, o que representa um valor de 293.203,00 €, que encontra alguma explicação na devolução de IRS e na recuperação após 2014;
- ✓ Entretanto, nos termos da Lei nº 73/2013, estas transferências continuam a aumentar lentamente, o que também constitui uma inversão na trajetória descendente que se verificou até 2014, e já nos colocou em valores mais próximos dos alcançados em 2010.

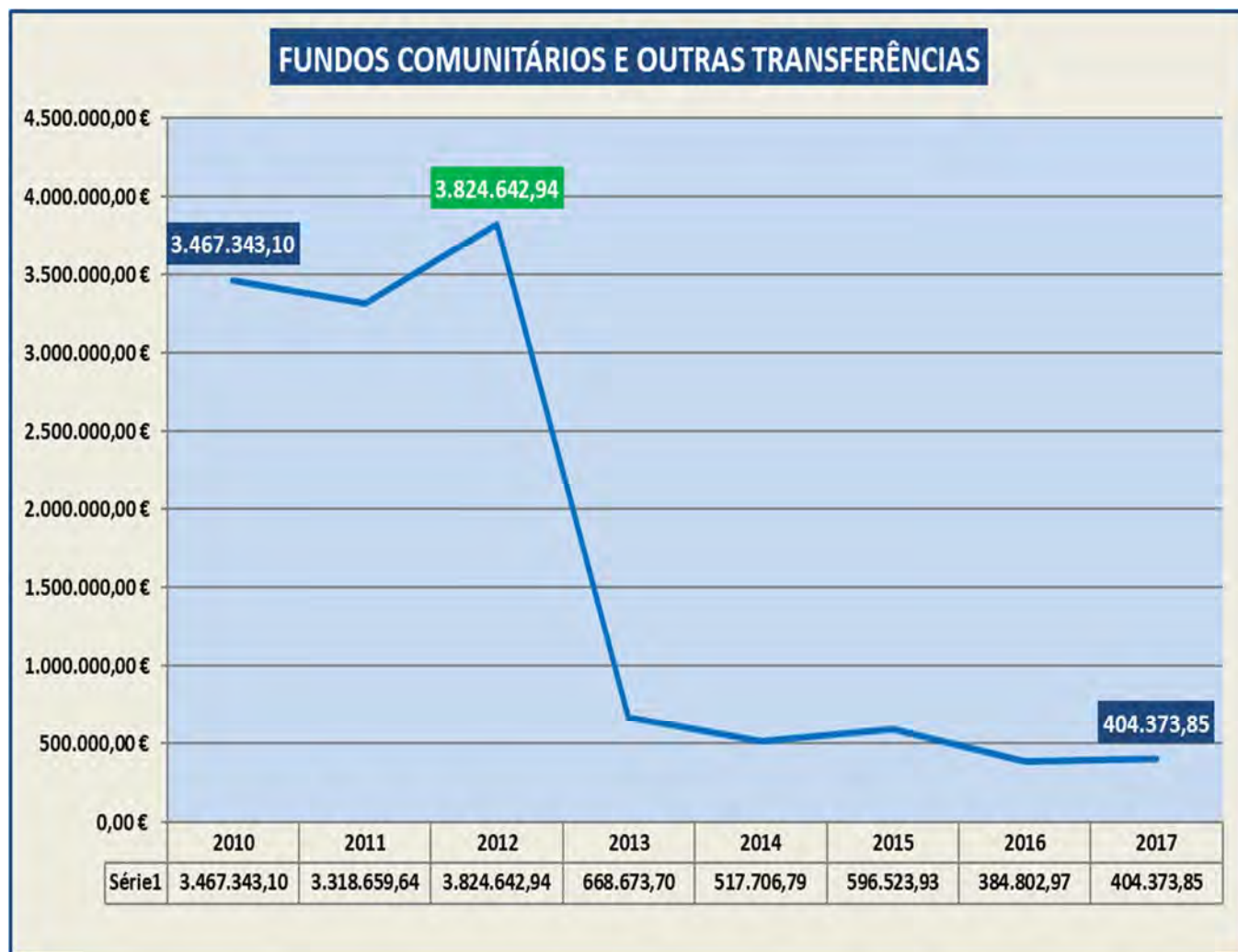
4.4 – FUNDOS COMUNITÁRIOS E OUTRAS TRANSFERÊNCIAS

O gráfico que a seguir se apresenta evidencia que o exercício de 2017, foi ainda um ano de encerramento de candidaturas que pouco tem a ver com o Portugal 2020:





Município de Monção



Contudo, as fundadas expectativas que colocávamos nos Fundos Comunitários, começam a aparecer agora com o Portugal 2020, em que estamos a acelerar o desenvolvimento de novos projectos para submeter as respectivas candidaturas, nomeadamente:

Designação do projecto	Investimento Total
Remodelação dos Paços do Concelho, incluindo o respectivo mobiliário	789.000,00
Avenida 25 de Abril, incluindo edifícios a construir	741.000,00
Praça da República e Envolvente (acessibilidades)	1.100.000,00
Museu Souto D'El Rei e Rua da Independência	420.000,00
Total	3.050.000,00



Município de Monção

4.5 – RENDIMENTOS DE PROPRIEDADE

Na decomposição da receita própria municipal, esta será a terceira na hierarquia e como tal, constitui uma importante fonte de financiamento quer pelo seu valor quer pela grande segurança da sua arrecadação, nomeadamente:

- ✓ Por se tratar de concessões do Município;
- ✓ Por, em apenas três rubricas (Feiras- Concessão da EDP- Parque Eólico) o montante arrecadado ser superior a 1.000.000 €, não obstante ter havido um decréscimo importante na receita do parque eólico de Monção, que se cifra em 150.391,21 €;
- ✓ Aliás, com a excepção do CC de Transportes e da Renda da EDP, a variação negativa é generalizada.

A sua evolução é a seguinte, em quadro e em gráfico:

Evolução dos Rendimentos de Propriedade											
Conta Orçamental	2010	2011	2012	2013	2014	2015	2016	2010-2016		2016-2017	
								Totais	Peso Relativo	Valor	Variação
Mercado Municipal	26.477,39	26.153,48	26.621,51	27.096,07	23.785,64	23.565,50	28.856,21	182.555,80	2,09%	25.660,15	-11,08%
Centro Coordenador de Transportes	21.948,65	20.258,80	17.690,88	17.912,28	18.428,88	18.724,08	19.028,36	133.991,93	1,54%	24.505,08	28,78%
Estabelecimento Termal (Novo Edifício)					147.600,00	33.661,88	54.758,39	236.020,27	2,71%	46.091,95	-15,83%
Feiras	104.072,07	94.674,26	118.032,35	167.386,46	166.983,97	166.816,36	167.242,36	985.207,83	11,30%	156.311,63	-6,54%
Concessão da EDP	511.231,60	521.719,88	538.856,16	545.205,68	545.307,76	542.624,64	546.237,64	3.751.183,36	43,03%	551.994,37	1,05%
Parque Eólico	431.360,00	545.501,81	205.216,05	521.853,29	489.517,97	418.766,17	510.456,32	3.122.671,61	35,82%	360.065,11	-29,46%
Outros Rendimentos	41.822,54	36.773,65	32.529,67	24.416,23	55.310,47	16.722,19	98.782,75	306.357,50	3,51%	73.242,45	-25,86%
Totais	1.136.912,25	1.245.081,88	938.946,62	1.303.870,01	1.446.934,69	1.220.880,82	1.425.362,03	8.717.988,30	100,00%	1.237.870,74	-58,92%



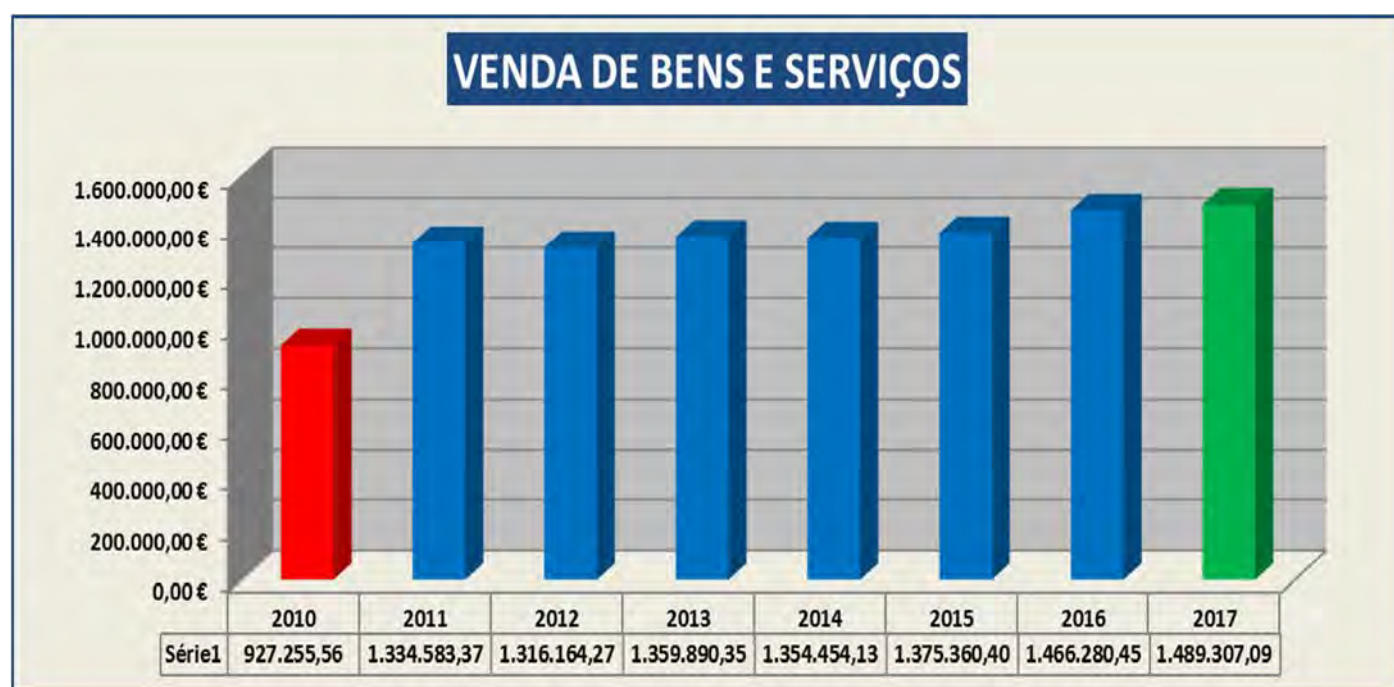


Município de Monção

4.6 – VENDA DE BENS E SERVIÇOS

Ocupando um lugar importante na arrecadação da receita própria do município, supera já o 1,4 milhões de euros e manifesta, a partir de 2011, uma grande estabilidade de crescimento, pese embora a política de taxas e preços não sofrer alterações há 6 anos, conforme decorre do gráfico e quadro seguintes:

Evolução da Venda de Bens e Serviços								
Conta Orçamental	2010	2011	2012	2013	2014	2015	2016	2017
Abastecimento Domiciliário de Água	480.657,86	651.034,33	612.681,92	595.743,60	593.868,62	614.527,26	685.124,81	684.504,45
Paço do Alvarinho	14.442,20	19.248,05	12.513,25	10.377,75	9.130,25	9.578,75	8.706,00	12.337,25
Cantinas Escolares - Refeições	0,00	73.112,52	96.577,08	79.775,71	96.651,00	86.214,78	83.694,10	83.983,20
Cine-Teatro João Verde	0,00	0,00	0,00	73.940,00	66.500,00	70.267,00	68.492,50	77.628,14
Piscina Municipal Coberta	82.508,45	131.429,75	147.300,32	162.424,81	150.535,90	149.551,30	160.815,29	157.958,05
Saneamento	103.494,64	233.119,68	252.838,92	253.776,94	263.670,60	271.353,79	297.000,49	284.747,32
Resíduos sólidos	59.408,51	63.897,77	60.870,38	63.053,24	63.794,86	65.432,48	67.139,52	79.909,93
Transportes Escolares	36.916,41	23.525,56	19.866,52	17.863,05	12.979,33	9.845,17	9.322,63	12.345,51
Ramais de Ligação de Água	58.348,16	49.029,87	26.140,23	20.065,81	16.378,57	9.785,12	3.273,36	8.786,91
Ramais de Saneamento	36.341,65	34.751,19	23.080,78	12.982,31	6.381,41	6.281,74	1.366,38	547,67
Outras Vendas de Bens e Serviços	55.137,68	55.434,65	64.294,87	69.887,13	74.563,59	82.523,01	81.345,37	86.558,66
Totais	927.255,56	1.334.583,37	1.316.164,27	1.359.890,35	1.354.454,13	1.375.360,40	1.466.280,45	1.489.307,09



A convicção manifestada no parágrafo anterior de grande estabilidade decorre do facto de a grande maioria da receita arrecadada neste grupo de contas decorrer de serviços essenciais, com grandes possibilidades de



Município de Monção

crescimento, principalmente no saneamento e resíduos sólidos, não obstante as restantes rubricas não essenciais apresentarem alguma volatilidade na sua arrecadação porque dependentes de opções dos utentes e, em certa medida, do legislador:

Conta Orçamental	2016	2017	Variação (%)	Peso Relativo - 2017 (%)	Peso Acumulado- 2017 (%)
Abastecimento Domiciliário de Água	685.124,81	684.504,45	-0,09%	45,96%	81,33%
Saneamento	297.000,49	284.747,32	-4,13%	19,12%	
Piscina Municipal Coberta	160.815,29	157.958,05	-1,78%	10,61%	
Cantinas Escolares - Refeições	83.694,10	83.983,20	0,35%	5,64%	
Paço do Alvarinho	8.706,00	12.337,25	41,71%	0,83%	82,15%
Cine-Teatro João Verde	68.492,50	77.628,14	13,34%	5,21%	87,37%
Resíduos sólidos	67.139,52	79.909,93	19,02%	5,37%	92,73%
Transportes Escolares	9.322,63	12.345,51	32,43%	0,83%	93,56%
Ramais de Ligação de Água	3.273,36	8.786,91	168,44%	0,59%	94,15%
Ramais de Saneamento	1.366,38	547,67	-59,92%	0,04%	94,19%
Outras Vendas de Bens e Serviços	81.345,37	86.558,66	6,41%	5,81%	100,00%
Totais	1.466.280,45	1.489.307,09		100,00%	

Contudo, a expectativa era de que este tipo de receita ultrapassasse os 1.400.000 € e a partir daí um crescimento sustentado.

4.7 – IMPOSTOS INDIRECTOS E TAXAS, MULTAS E OUTRAS PENALIDADES

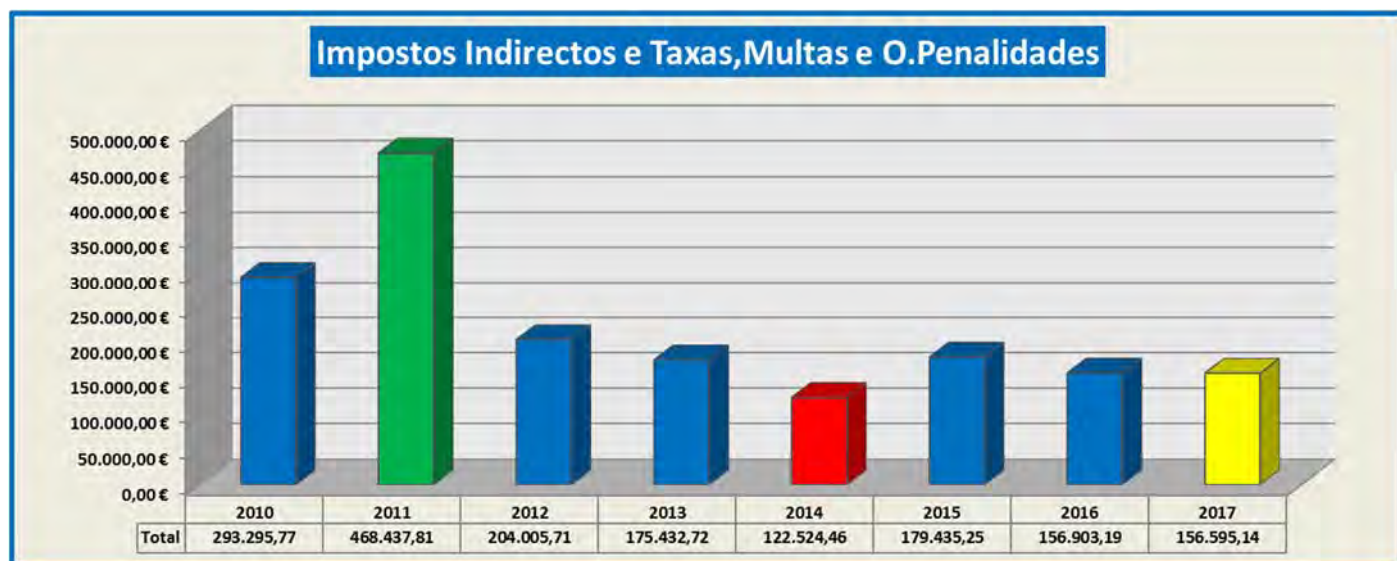
Relativamente a estes dois agregados optamos por agrupá-los porque o tipo de receita é praticamente a mesma, diferindo apenas se o cliente é particular ou empresa, e antes do novo sistema de facturação a respectiva aplicação não diferenciava.

Este grupo de contas é, sem dúvida, um daqueles que maior dependência mostra relativamente a factores externos, nomeadamente a economia no seu conjunto e especificamente do sector da construção e imobiliário, a que acresce a política da autarquia de não complicar a vida das pessoas através das taxas. Assim, a sua evolução é a seguinte:

Impostos Indirectos e Taxas, Multas e Outras Penalidades								
Conta Orçamental	2010	2011	2012	2013	2014	2015	2016	2017
Loteamentos e obras	246.907,92	424.330,60	149.216,66	126.976,34	72.427,41	131.411,48	106.941,16	101.880,24
Ocupação da via pública	7.095,87	5.886,18	7.750,71	7.627,21	9.991,54	16.971,30	21.719,25	23.430,38
Publicidade	4.849,01	4.011,49	4.334,69	4.559,30	809,27	663,56	697,13	2.124,36
Multas e outras penalidades	6.710,20	8.951,68	13.683,87	9.915,82	12.769,85	3.599,97	2.460,78	5.247,37
Outras Taxas	27.732,77	25.257,86	29.019,78	26.354,05	26.526,39	26.788,94	25.084,87	23.912,79
Totais	293.295,77	468.437,81	204.005,71	175.432,72	122.524,46	179.435,25	156.903,19	156.595,14



Município de Monção



4.8 – RESTANTES RECEITAS

As restantes receitas não suscitam qualquer comentário, por serem residuais ou então apenas terem um carácter ocasional (outras receitas correntes e de capital e venda de bens de investimento) e também porque, em conjunto, representarem 1,39% da receita arrecadada total.

V – DESPESA

No exercício de 2017, a despesa, em termos de caixa, comportou-se da forma que o quadro seguinte documenta:

Classificação Orçamental		Dotações Corrigidas	Despesas Pagas	Grau de Execução %	Peso Relativo no Total %
Código	Conta				
01	Despesas com o pessoal	4.508.559,00	4.491.262,82	99,62%	29,59%
02	Aquisição de bens e serviços	5.155.922,00	3.969.692,25	76,99%	26,15%
03	Juros e outros encargos	73.624,00	71.786,48	97,50%	0,47%
04	Transferências correntes	1.068.705,00	855.234,20	80,03%	5,63%
05	Subsídios	10,00	0,00	0,00%	0,00%
06	Outras despesas correntes	154.986,00	146.042,36	94,23%	0,96%
	Totais das Despesas Correntes	10.961.806,00	9.534.018,11	86,97%	62,81%
07	Aquisição de bens de capital	3.414.371,42	2.298.091,06	67,31%	15,14%
08	Transferências de capital	2.527.963,00	2.225.455,75	88,03%	14,66%
09	Activos financeiros	102.049,00	101.989,00	99,94%	0,67%
10	Passivos financeiros	977.700,00	975.208,92	99,75%	6,42%
11	Outras despesas de capital	93.623,00	44.157,12	47,16%	0,29%
	Totais das Despesas de Capital	7.115.706,42	5.644.901,85	79,33%	37,19%
	Total Geral	18.077.512,42	15.178.919,96	83,97%	100,00%

Nota: Grau de Execução % = Despesas Pagas/Dotações Corrigidas



Município de Monção

Por outro lado, mais detalhadamente, o desempenho foi o seguinte:

Código	Conta	Dotação Corrigida	Compromisso	Facturado	Pago	Dívida
Despesas Correntes						
01	Despesas com o pessoal	4.508.559,00	4.500.980,89	4.500.979,89	4.491.262,82	9.717,07
02	Aquisição de bens e serviços	5.155.922,00	4.896.200,34	4.641.902,44	3.969.692,25	672.210,19
03	Juros e outros encargos	73.624,00	71.786,48	71.786,48	71.786,48	0,00
04	Transferências correntes	1.068.705,00	969.210,28	891.870,16	855.234,20	36.635,96
05	Subsídios	10,00	0,00	0,00	0,00	0,00
06	Outras despesas correntes	154.986,00	149.007,92	147.762,26	146.042,36	1.719,90
Sub-totais		10.961.806,00	10.587.185,91	10.254.301,23	9.534.018,11	720.283,12
Despesas de Capital						
07	Aquisição de bens de capital	3.414.371,42	3.171.751,43	2.546.293,39	2.298.091,06	248.202,33
08	Transferências de capital	2.527.963,00	2.323.833,29	2.234.328,11	2.225.455,75	8.872,36
09	Activos financeiros	102.049,00	101.989,00	101.989,00	101.989,00	0,00
10	Passivos financeiros	977.700,00	975.208,92	975.208,92	975.208,92	0,00
11	Outras despesas de capital	93.623,00	44.157,12	44.157,12	44.157,12	0,00
Sub-totais		7.115.706,42	6.616.939,76	5.901.976,54	5.644.901,85	257.074,69
Totais Gerais		18.077.512,42	17.204.125,67	16.156.277,77	15.178.919,96	977.357,81

Destes dois quadros, poderá inferir-se o seguinte:

- ✓ A execução da despesa (83,97%) ficou aquém da execução da receita (89,42%);
- ✓ A dívida de curto prazo, ainda que tivesse crescido relativamente ao ano anterior (25,01%), mantém-se controlada, assumindo um valor que é praticamente a despesa de um mês e compara com o saldo de gerência 2017, no valor de 1.001.676,57:

Dívida de curto prazo		
2013	1.963.954,62 €	
2014	926.485,54 €	-52,83%
2015	665.039,32 €	-28,22%
2016	781.808,60 €	17,56%
2017	977.357,81 €	25,01%

- ✓ Como consequência deste desempenho, o Município não tem pagamentos em atraso e paga aos seus fornecedores com um prazo médio anual de 59 dias, conforme decorre do quadro seguinte:

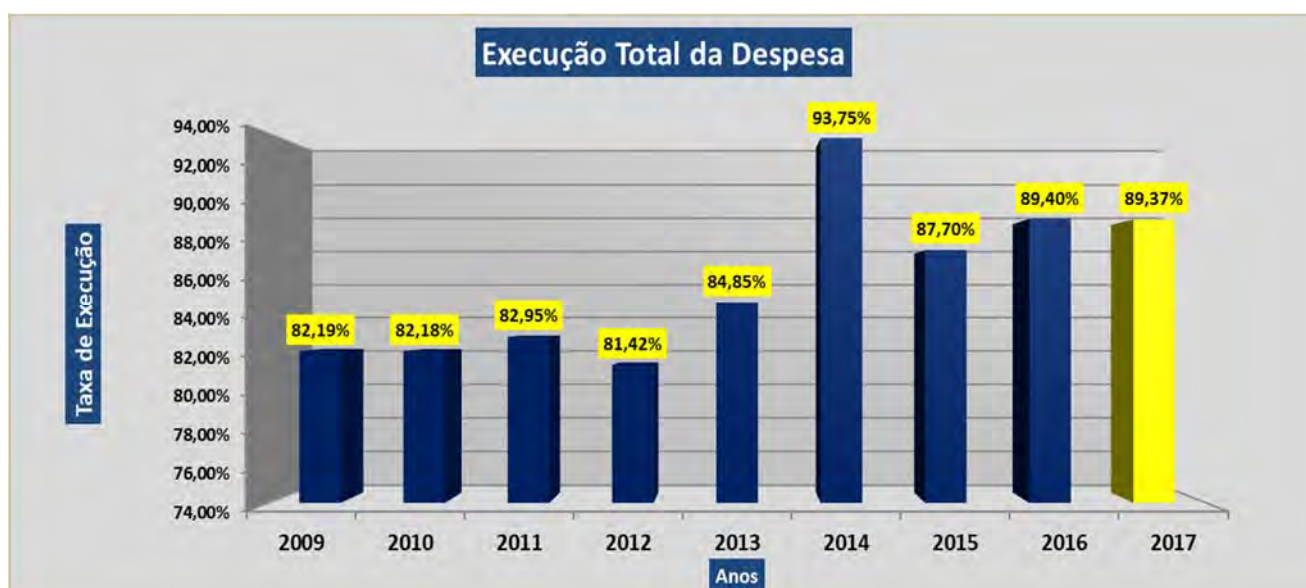


Município de Monção

Prazo Médio de Pagamento (dias)		
Período	2016	2017
1º Trimestre	48	57
2º Trimestre	51	52
3º Trimestre	49	57
4º Trimestre	67	69
Média Anual	54	59

- ✓ Finalmente, a execução total da despesa está reflectida no quadro e gráfico seguintes, que teve um desempenho semelhante ao ano anterior, ainda que também devido a uma alteração orçamental de redução da receita e da despesa:

EXECUÇÃO TOTAL DA DESPESA					
ANO	DESPESA PAGA	ENCARGOS ASSUMIDOS E NÃO PAGOS	TOTAL	DESPESA PREVISTA (Corrigida)	TAXA DE EXECUÇÃO (%)
2009	18.690.845,83	2.645.737,92	21.336.583,75	25.959.039,91	82,19%
2010	19.704.479,66	3.466.169,79	23.170.649,45	28.194.805,71	82,18%
2011	20.193.206,77	2.999.484,74	23.192.691,51	27.958.372,98	82,95%
2012	18.432.891,66	1.451.753,73	19.884.645,39	24.423.794,67	81,42%
2013	15.545.596,51	1.963.954,62	17.509.551,13	20.636.000,72	84,85%
2014	14.743.681,03	926.485,54	15.670.166,57	16.715.136,85	93,75%
2015	15.038.102,51	665.039,32	15.703.141,83	17.904.767,66	87,70%
2016	14.593.589,56	781.808,60	15.375.398,16	17.197.854,18	89,40%
2017	15.178.919,96	977.357,81	16.156.277,77	18.077.512,42	89,37%





Município de Monção

5.1 – DESPESAS COM PESSOAL

Neste agregado, sendo o Município a maior entidade do concelho, continuamos convencidos de que uma das formas de contribuir para o desenvolvimento da economia local, é também, dentro dos limites legais e na medida em que o exercício das competências o justifique, deve manter níveis de emprego compatíveis com a sua dimensão, o que, de certa forma, se pode constatar pelo quadro seguinte:

Cargos / carreiras / categorias	Ano: 2017 (31/12/2017)						Ano: 2017 (31/12/2017)			EVOLUÇÃO DOS EFETIVOS TOTAIS						
	Relação Jurídica de Emprego						Pessoal Afecto à EDUCAÇÃO			(em 31 de dezembro)						
	CT Tempo Indeterminado	Termo Certo e Total	Termo Certo e Parcial	Outra		TOTAL	Do Município	Do Acordo Ministério Educação	TOTAL	2016	2015	2014	2013	2012	2011	2010
				Mobilidade	Outra											
Directores de Departamento																
Chefe de Divisão	5					5				5	5	7	7	7	7	4
Técnico Superior	29	2			2	33	1		1	33	33	36	37	46	47	48
Especialista de Informática																
Técnico de Informática	3					3				3	3	3	3	3	3	3
Assistente Técnico	50	5		2		57	1	13	14	48	48	52	53	55	55	53
Encarregado Geral Operacional																
Assistente Operacional	147	6		2		155	29	56	85	150	150	155	174	177	187	192
Fiscal Municipal	2					2				2	2	2	2	2	2	2
Fiscal de Obras																
Outros										2	2					
Prestadores de Serviços					3	3				2	2	2	6	5	4	4
Totais	236	13	0	4	5	258	31	69	100	245	245	257	282	295	305	306

Fonte: RH

Deste quadro decorre o seguinte:

- ✓ Mantém-se a gestão prudente da política de recursos humanos, suprimindo as necessidades dos serviços, passando para relações jurídicas mais estáveis, em que os trabalhadores passaram de contratos de “outsourcing” para contratos a termo certo com o Município;
- ✓ Em face do ponto anterior, verifica-se também um esforço em diminuir a precariedade do emprego;

Por outro lado, este é também um dos indicadores mais analisados nos municípios portugueses, porque os valores que envolve são efectivamente importantes, conforme resulta do quadro seguinte:

EVOLUÇÃO DAS DESPESAS COM PESSOAL								
Conta	2010	2011	2012	2013	2014	2015	2016	2017
Despesas com o pessoal	4.807.202,20	4.875.813,99	4.397.825,04	4.640.365,38	4.502.906,61	4.354.904,43	4.347.551,35	4.491.262,82
Despesa Corrente	9.543.572,81	9.953.751,99	9.007.591,97	8.968.336,35	9.445.338,55	9.370.725,73	9.389.981,34	9.534.018,11
Despesa Total	19.704.479,66	20.193.206,77	18.432.891,66	15.545.596,51	14.743.681,03	15.038.102,51	14.593.589,56	15.178.919,96
Peso relativo das despesas com pessoal na:								
Despesa Corrente	50,37%	48,98%	48,82%	51,74%	47,67%	46,47%	46,30%	47,11%
Despesa Total	24,40%	24,15%	23,86%	29,85%	30,54%	28,96%	29,79%	29,59%



Município de Monção



Conforme se pode constatar pelos mapas anteriores, nos últimos 6 anos verifica-se uma certa estabilização deste tipo de despesa entre os 4,35 e os 4,50 milhões de euros, não obstante haver um crescimento de 2016 para 2017.

Ora, ainda que em termos orçamentais a operação seja praticamente neutra, os valores absolutos das despesas com pessoal estão bastante influenciados pelo pessoal não docente que transitou do Ministério da Educação para o Município pelo contrato de execução nº 250/2009, embora este Ministério pague 75 dos 100 trabalhadores afectos à educação.

Finalmente, para efeitos meramente estatísticos, registamos o seguinte quadro:

População Total (Censos 2011)	Efectivos Totais	Efectivos por 1000 Habitantes	Efectivos Pagos pelo M.Educação	Estatística sem efectivos pagos pelo M.Educação	
				Efectivos	Efectivos por 1000 Habitantes
19.179	258	13	75	183	10

5.2 – AQUISIÇÃO DE BENS E SERVIÇOS

Este é um grupo importante da despesa porque, conforme o quadro seguinte documenta, por um lado, poderá valer cerca de **26%** da despesa total, e por outro, porque abarca uma boa parte das competências municipais em sectores como os serviços auxiliares da educação, a conservação e reparação do património e os designados serviços essenciais, nomeadamente iluminação pública, abastecimento de água, saneamento, recolha e tratamento de resíduos.



Município de Monção

Aquisição de Bens e Serviços	Valor Pago		Variação (2017-2016)	
	2016	2017	Negativa	Positiva
Combustíveis e lubrificantes	128.572,20	132.694,67		4.122,47
Alimentação-Refeições confeccionadas	95.872,66	54.411,24	-41.461,42	
Água	59.785,84	119.717,89		59.932,05
Outros bens	92.477,95	92.669,48		191,53
Encargos das instalações (energia eléctrica)	942.305,26	816.284,33	-126.020,93	
Limpeza e higiene	57.148,49	69.216,42		12.067,93
Conservação de bens	52.678,52	52.891,06		212,54
Comunicações	78.475,35	81.112,96		2.637,61
Transportes Escolares	427.048,95	318.950,29	-108.098,66	
Seguros	30.105,68	32.623,87		2.518,19
Publicidade	107.794,97	100.169,18	-7.625,79	
Assistência técnica	31.602,28	53.335,92		21.733,64
Recolha de Resíduos Sólidos	423.399,03	500.723,22		77.324,19
Tratamento de Esgotos	310.804,26	227.865,05	-82.939,21	
Limpeza e Manutenção de Parques e Jardins	38.683,50	77.374,88		38.691,38
Outros trabalhos especializados	725.574,45	894.941,62		169.367,17
Encargos de cobrança de receitas	58.923,69	65.560,93		6.637,24
Outras Aquisições de Bens e Serviços	261.657,55	279.149,24		17.491,69
Total	3.922.910,63	3.969.692,25	-366.146,01	412.927,63
Evolução	1,19%		46.781,62 €	

Decorre deste mapa e dos seguintes, que este agregado, pelo menos desde 2014, mostra alguma estabilização em torno dos 3,9 milhões de euros, assumindo um peso relativo de cerca de 41% na despesa corrente e cerca de 26% na despesa total.

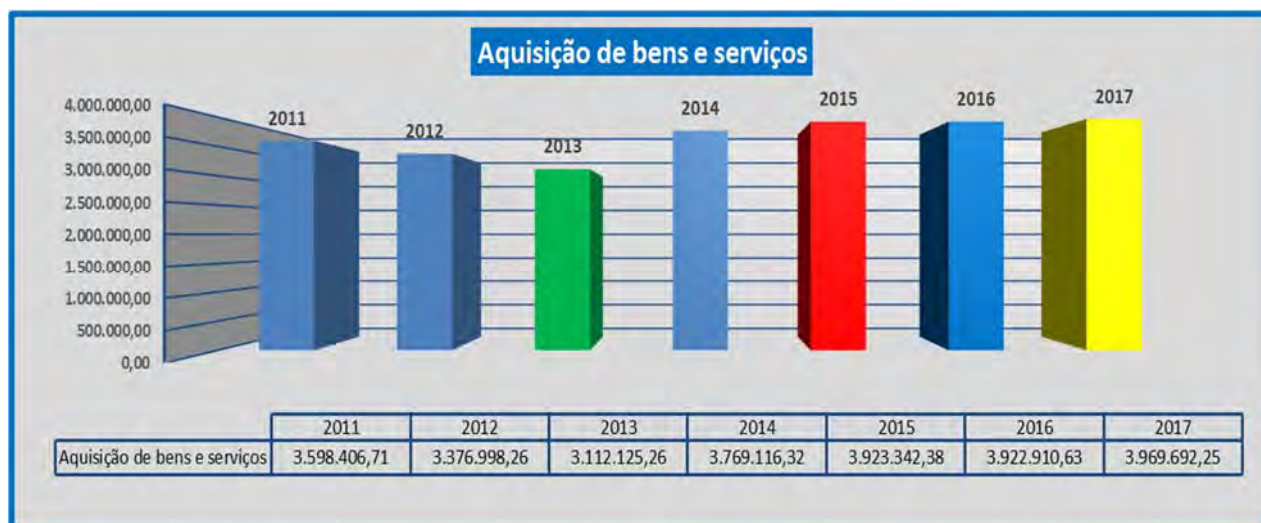
Voltamos, também, a reafirmar a nossa convicção de que, por um lado, o Município de Monção deve investir selectivamente em áreas que lhe possam conferir alguma vantagem, e por outro, que importará olhar para este tipo de despesas, algumas das quais, como a água ou saneamento, com tendência para crescer rapidamente, e realizar algum investimento na sua própria organização, projectos e obra, dos quais possa resultar maior eficiência.

EVOLUÇÃO DA AQUISIÇÃO DE BENS E SERVIÇOS

Conta	2011	2012	2013	2014	2015	2016	2017
Aquisição de bens e serviços	3.598.406,71	3.376.998,26	3.112.125,26	3.769.116,32	3.923.342,38	3.922.910,63	3.969.692,25
Despesa Corrente	9.953.751,99	9.007.591,97	8.968.336,35	9.445.338,55	9.370.725,73	9.389.981,34	9.534.018,11
Despesa Total	20.193.206,77	18.432.891,66	15.545.596,51	14.743.681,03	15.038.102,51	14.593.589,56	15.178.919,96
Peso relativo da aquisição de bens e serviços na:							
Despesa Corrente	36,15%	37,49%	34,70%	39,90%	41,87%	41,78%	41,64%
Despesa Total	17,82%	18,32%	20,02%	25,56%	26,09%	26,88%	26,15%



Município de Monção



5.3 – TRANSFERÊNCIAS CORRENTES E DE CAPITAL

Em resumo, o quadro de transferências e de capital foi o seguinte:

Tipo de Entidades	Valor Pago			
	Transferências Correntes		Transferências de Capital	
	2016	2017	2016	2017
Sociedades e quase sociedades não financeiras				
Empresas públicas municipais e intermunicipais				
<i>Matadouro Regional de Monção, EM</i>	30.000,00	30.000,00		
Outras	0,00	0,00		
Administração central				
Agrupamento de Escolas de Monção	45.244,00	26.876,06		
Administração Regional de Saúde do Norte	0,00	526,56		
Administração local				
Freguesias	155.302,03	139.635,90	1.582.511,01	1.578.305,38
Associações de municípios	63.362,03	79.433,94	15.863,09	3.795,63
Regiões de turismo	1.500,00	1.500,00		
Instituições Sem Fins Lucrativos (ISFL)				
Protecção civil	170.102,99	169.691,50	45.267,90	53.678,60
Ipss	94.568,60	94.856,52	246.372,58	184.627,42
Desportivas	117.077,26	107.657,40	94.041,14	44.447,00
Bandas musicais	63.367,18	46.022,52	20.000,00	21.000,00
Ranchos folclóricos	63.223,97	53.621,70	4.400,00	5.000,00
Culturais/recreativas e cívicas	32.710,36	25.954,20	39.469,28	54.601,72
Outras associações/entidades	68.294,00	57.953,40	280.000,00	280.000,00
Famílias				
Programas Ocupacionais/Estágios Profissionais(1)	6.268,65	1.650,83		
Incentivos à Formação João Verde	12.155,00	12.227,48		
Agrup. Escolas - Auxílios Económicos Diretos	5.147,15	5.829,58		
Apoio á Aquisição de Medicamentos	3.294,56	1.796,61		
Totais	931.617,78	855.234,20	2.327.925,00	2.225.455,75



Município de Monção

Tipo de Transferência	Anos		
	2016	2017	2017
Correntes	931.617,78	855.234,20	-8,20%
Capital	2.327.925,00	2.225.455,75	-4,40%
Totais	3.259.542,78	3.080.689,95	-5,49%

Assim, sem prejuízo de uma maior discriminação, constante do controlo orçamental da despesa, no quadro seguinte, resumem-se os valores transferidos por tipo de entidades, para 2016 e 2017, no âmbito de uma política, que assumindo o montante total de **3.080.689,95 €**, tem por base o seguinte:

- ✓ Garantir às freguesias, transferências correntes para comparticipação dos encargos com serviços auxiliares da educação e alguns eventos, bem assim como, através das transferências de capital, executar o seu próprio planeamento de projectos e obras;
- ✓ Apoiar as associações e colectividades, pelo seu inestimável papel no âmbito social, cultural, desportivo e ensino profissional;
- ✓ Apoiar as famílias, através dos incentivos à formação de quadros médios e superiores, auxílios económicos directos e medicamentos;
- ✓ Participar em associações de municípios e regiões de turismo, de interesse para o Município;

5.4 – ACTIVOS E PASSIVOS FINANCEIROS E OUTROS PASSIVOS DE M/L PRAZO

Empréstimos

Este é efectivamente um dos bons indicadores do Município, conforme decorre dos mapas seguinte:

Empréstimos de médio e longo prazo		
Saldo em 31 de Dezembro		
Anos	Valor	Variação (%)
2005	14.300.028,17	9,96%
2006	14.064.342,94	-1,65%
2007	13.428.728,12	-4,52%
2008	12.586.344,07	-6,27%
2009	12.420.144,18	-1,32%
2010	11.219.443,75	-9,67%
2011	11.125.795,86	-0,83%
2012	10.448.121,80	-6,09%
2013	9.227.283,37	-11,68%
2014	8.045.610,17	-12,81%
2015	6.874.946,64	-14,55%
2016	5.860.144,63	-14,76%
2017	4.895.177,83	-16,47%

Empréstimos de médio e longo prazo			
Ano	Encargos Anuais		
	Amortizações	Juros	Totais
2005	715.239,12	363.682,83	1.078.921,95
2006	848.482,08	450.454,04	1.298.936,12
2007	885.616,24	608.429,62	1.494.045,86
2008	842.384,05	657.191,69	1.499.575,74
2009	1.067.509,89	316.902,26	1.384.412,15
2010	1.200.700,43	147.213,91	1.347.914,34
2011	1.187.954,69	194.375,31	1.382.330,00
2012	1.223.160,06	190.805,38	1.413.965,44
2013	1.220.838,43	144.292,21	1.365.130,64
2014	1.181.673,20	133.474,33	1.315.147,53
2015	1.170.663,53	108.653,45	1.279.316,98
2016	1.014.802,01	85.345,52	1.100.147,53
2017	964.966,80	71.499,34	1.036.466,14



Município de Monção



Relativamente aos empréstimos de médio e longo prazo, relevam algumas considerações:

- ✓ Na sua contratação permitiram avultados investimentos e simultaneamente suprir a componente da autarquia nas candidaturas aprovadas a fundos comunitários;
- ✓ Por, desde 2006, apresentarem uma trajectória descendente, de 14.300.028,17 € em 2005 para 4.895.177,83 € em 2017, dando nota de uma preocupação intergeracional da gestão municipal;
- ✓ Em 2017, relativamente a 2016, terem sido reduzidos em 16,47% (4.895.177,83 €) e representarem, conjuntamente com juros, 6,83% da despesa total;
- ✓ Por, neste exercício, tal como nos anteriores, terem por base uma taxa média de juros de 1,22%;

Empréstimos de médio e longo prazo			
Evolução das taxas de juro médias			
Ano	Valor em Dívida	Juros Pagos	Taxa de Juro Média Anual
2005	14.300.028,17	363.682,83	2,80%
2006	14.064.342,94	450.454,04	3,15%
2007	13.428.728,12	608.429,62	4,33%
2008	12.586.344,07	657.191,69	4,89%
2009	12.420.144,18	316.902,26	2,52%
2010	11.219.443,75	147.213,91	1,19%
2011	11.125.795,86	194.375,31	1,73%
2012	10.448.121,80	190.805,38	1,71%
2013	9.227.283,37	144.292,21	1,38%
2014	8.045.610,17	133.474,33	1,45%
2015	6.874.946,64	108.653,45	1,35%
2016	5.860.144,63	85.345,52	1,24%
2017	4.895.177,83	71.499,34	1,22%

- ✓ Por permitirem ao Município usufruir de uma imagem de confiança junto do sistema financeiro;



Município de Monção

Activos Financeiros

Neste agregado, registe-se apenas o pagamento da contribuição do Município para o FAM – Fundo de Apoio Municipal, no âmbito do regime jurídico da recuperação financeira municipal (RJRFM), criado pela Lei n.º 53/2014, de 25 de agosto, a qual assume a forma de 09.08.02 - Activos financeiros – Unidades de participação em Sociedades e Quase Sociedades não Financeiras Públicas, e que no exercício de 2017 ascendeu ao valor de 101.989,00 € e se prolongará por mais seis anos. Assim, tal como os empréstimos origina também endividamento de longo prazo, embora excepcionado da capacidade de endividamento, conforme quadro seguinte:

Descrição	Total a Pagar	Pagamentos						
		2015	2016	2017	2018	2019	2020	2021
FAM	713.922,55	101.989,00	101.989,00	101.989,00	101.989,00	101.989,00	101.989,00	101.988,55

Refira-se ainda que, quando estávamos a elaborar esta prestação de contas, tivemos conhecimento, que a partir de 2018 haveria uma redução do valor total a pagar (713.922,55 €), que em 31 de dezembro de 2017 tem um valor em dívida de 407.954,65 €, que terá um desconto de 254.971,15 € e passará para 152.983,50 €, e consequentemente no plano de prestações dos anos seguintes:

Descrição	Total 2018	Pagamentos		
		2018	2019	2020
FAM	152.983,50	76.491,15	50.994,50	25.497,85

Outros Passivos Financeiros

Neste grupo está inscrita a conta FEE – Fundo de Eficiência Energética, criada no âmbito de uma candidatura aprovada através da CIM, designada “Iluminar o Alto Minho” em que o Município recebeu uma comparticipação de 148.860,02 €, mas cujo contrato previa, a título de partilha de poupanças líquidas com o investimento realizado, a devolução de 77.454,96 €, de acordo com o seguinte calendário:

Descrição	Total a Pagar	Pagamentos						
		2016	2017	2018	2019	2020	2021	2021
FEE	77.454,96	12.588,51	10.811,08	10.811,08	10.811,08	10.811,08	10.811,08	10.811,08

Note-se ainda que esta conta, tal como as anteriores, origina também endividamento de longo prazo.

Outros Passivos de Médio e Longo Prazo

Outra das dívidas que também integram o passivo de médio e longo prazo, é o reembolso de comparticipações recebidas no âmbito do Programa – NRV - Novo Regime da Vinha – Campanha 2008/2009 (VITIS), através do Instituto de Financiamento de Agricultura e Pescas, IP, no valor de 780.345,58 €, que em 2017, transitará com um saldo de 540.911,76 €, exigível, na totalidade, em 2018, através de um plano de prestações acordado com a entidade acima referida.

Como nota final, elaboramos também um Balanço-2017, nos termos das normas internacionais de contabilidade, em que registamos a parte do endividamento de médio e longo prazo, exigível no curto prazo, tendo por base o Orçamento para 2018.



Município de Monção

5.5 – PLANO PLURIANUAL DE INVESTIMENTOS

Os valores do Plano Plurianual de Investimentos, incluindo a execução (Realizado/Dotação), são os constantes do quadro seguinte:

EXECUÇÃO DO PLANO PLURIANUAL DE INVESTIMENTOS 2017					
Financiamento Definido	Compromisso	Realizado Total	Pago	Dívida	Execução
3.414.371,42 €	3.171.751,43 €	2.546.293,39 €	2.298.091,06 €	248.202,33 €	74,58%

No quadro seguinte apresentam-se os maiores destaques do Plano Plurianual de Investimentos:

OB	PRG	Projecto		Designação	Realizado Total
		Ano/nº	Acc		
02	003	2003/48	0	Recuperação do Património Histórico	
02	003	2003/48	4	Recuperação do Património Histórico de Lapela	39.999,60
03	001	2003/59	0	Rede Viária Urbana - Exercícios Anteriores	
03	001	2003/59	14	Beneficiação EN 101/202 - Troço Rotunda de Cortes e a Nova Rotunda de S.Pedro	38.849,39
03	003	2003/34	0	Rede Viária Inter-Freguesias - Exercícios Anteriores	
03	003	2003/34	14	Minho Park-Variante à E.M.507-Desvio(Entrada Sul)	83.506,59
03	003	2015/34	0	Rede Viária Inter-Freguesias - 2015/2020	
03	003	2015/34	21	Beneficiação da E.M - Barroças e Taias - Pias	39.947,80
03	006	2003/37	0	Trânsito e Toponímia	79.147,40
04	001	2015/62	0	Saneamento Básico - 2015-2020	
04	001	2015/62	15	Saneamento dos Milagres(Cambeses) e Troporiz	
04	001	2015/62	15/1	Saneamento dos Milagres(Cambeses)	47.786,98
04	001	2015/62	16	Saneamento de Messegães, Valadares e Sá	30.816,83
04	002	2016/62	0	Águas Pluviais - 2015/2020	
04	003	2003/65	0	Cemitérios	
04	003	2003/65	1	Cemitério Municipal	78.372,65
04	005	2003/66	0	Parques e Jardins	
04	005	2003/66	2	Jardim Praceta Fernando Pessoa	52.513,66



Município de Monção

OB	PRG	Projecto		Designação	Realizado Total
		Ano/nº	Acc		
06	001	2003/70	0	Estudos e Projectos	
06	001	2003/70	2	Levantamento Cadastral de Infra-estruturas dos Sistemas Públicos de Abastecimento de água e Águas Residuais	31.807,10
06	003	2003/72	0	Obras de Beneficiação Urbana - Exercícios Anteriores	
06	003	2003/72	5	Praça da República	36.878,09
06	003	2015/72	10	Requalificação da Antiga Estação e Envolvente	
06	003	2015/72	10/1	Construção da Sede da Banda Musical de Monção	203.111,88
06	003	2015/72	10/2	Aquisição de Terrenos e Imóveis	310.000,00
06	003	2015/72	11	Requalificação da Zona do Porcalho	190.776,88
06	004	2007/100	0	Iluminação Pública	
07	001	2003/74	0	Projectos de Desenvolvimento na Agricultura	
07	001	2003/74	1	Emparcelamento do Vale do Gadanha (Reembolso ao IFAP)	213.304,77
07	003	2008/74	0	Projectos de Desenvolvimento na Indústria e Energia	
07	003	2008/74	2	Pólo Industrial da Lagoa	85.931,18
07	004	2004/74	0	Projectos de Desenvolvimento em Mercados e Feiras	
07	004	2004/74	4	Mercado Municipal	38.930,49
08	002	2007/91	0	Equipamento Administrativo e Informático	
08	002	2007/91	2	Equipamento Informático	30.285,06
08	002	2007/91	3	Software Informático	46.020,25
08	003	2008/94	0	Equipamento de Transporte	
08	003	2008/94	1	Outro Equipamento de Transporte	97.544,07
08	004	2007/94	0	Equipamento de Obras e Recolha de Resíduos	
08	004	2007/94	3	Outro Equipamento Básico	40.116,92
08	099	2017/96	0	Outros Investimentos	
08	099	2017/96	1	Promoção das TIC - E-GOV Alto Minho 2020	190.390,91



Município de Monção

AGRADECIMENTOS

Para concluir, neste início de mandato, gostaríamos de agradecer a todos aqueles que de uma forma ou de outra colaboraram com a gestão municipal, especialmente aos trabalhadores do Município, aos Órgãos Autárquicos, destacando o especial empenho das Juntas de Freguesia e das várias Associações do Município.

Monção e Paços do Concelho, 31 de Março de 2018

O Presidente da Câmara

António José Fernandes Barbosa

**PRESTAÇÃO DE CONTAS
2017**

Proposta de aplicação de resultados



Município de Monção

PROPOSTA DE APLICAÇÃO DE RESULTADOS Exercício de 2017

Considerando:

- ✓ Que o Resultado Líquido apurado no exercício de 2017, foi de **576.750,46 €**;
- ✓ Que pela norma 2.7.3.4 do Pocal é obrigatório o reforço do património até que o valor contabilístico da conta 51 «Património» corresponda a 20% do activo líquido, contudo não será necessário afectar a esta conta qualquer valor, uma vez que o saldo antes referido é superior a 20% do activo líquido;
- ✓ Que a norma 2.7.3.5 do Pocal, obriga também a afectar a Reserva Legal 5% do Resultado Líquido do exercício;
- ✓ A demonstração do cálculo é a seguinte:

Activo Líquido - 2017	63.473.295,26
Resultados - 2017	576.750,46

Aplicação de Resultados	Critério				Saldo Património 2017	Distribuição
	Descrição	%	Base (2017)	TOTAL		
Reforço do Património em cumprimento da norma 2.7.3.4 do Pocal	Activo Líquido	20,00%	63.473.295,26 €	12.694.659,05 €	13.220.531,96 €	0,00 €
Reserva Legal (5%), para cumprimento da norma 2.7.3.5 do Pocal	Resultado Líquido	5,00%	576.750,46 €	28.837,52 €		28.837,52 €
Resultados Transitados	Diferença entre Resultados Líquidos e a soma do reforço do património e o reforço de Reservas Legais					547.912,94 €
Total						576.750,46 €

Em face disto e nos termos da legislação em vigor, nomeadamente o Decreto – Lei nº 54-A/99, de 22/02, (Pocal), propõe-se a seguinte aplicação de resultados:

Reforço do Património em cumprimento da norma 2.7.3.4 do Pocal	0,00 €
Reserva Legal (5%), para cumprimento da norma 2.7.3.5 do Pocal	28.837,52 €
Resultados Transitados	547.912,94 €
Total	576.750,46 €

Monção e Paços do Concelho, 31 de Março de 2018

O Presidente da Câmara

António José Fernandes Barbosa

PRESTAÇÃO DE CONTAS
2017

Balanço - Pocal



MUNICÍPIO DE MONÇÃO

BALANÇO

2017

Contas Pocal		Exercícios			
		2017			2016
Código	Designação	AB	AP	AL	AL
Activo					
Imobilizado					
Bens de domínio público					
451	Terrenos e recursos naturais	0,00	0,00	0,00	0,00
452	Edifícios	502.271,90	58.946,28	443.325,62	449.445,20
453	Outras construções e infra-estruturas	35.089.467,04	18.129.336,19	16.960.130,85	17.275.303,45
455	Bens do património histórico, artístico e cultural	127.024,69	0,00	127.024,69	116.425,89
459	Outros bens de domínio público	0,00	0,00	0,00	0,00
445	Imobilizações em curso	5.778.817,73	0,00	5.778.817,73	6.232.733,30
446	Adiantamentos por conta de bens de domínio público	0,00	0,00	0,00	0,00
		41.497.581,36	18.188.282,47	23.309.298,89	24.073.907,84
Imobilizações incorpóreas					
431	Despesas de instalação	0,00	0,00	0,00	0,00
432	Despesas de investigação e desenvolvimento	541.578,36	531.815,58	9.762,78	21.827,30
433	Propriedade industrial e outros direitos	1.080.103,26	996.514,44	83.588,82	113.446,14
443	Imobilizações em curso	496.565,87	0,00	496.565,87	434.725,88
449	Adiantamentos por conta de imobilizações incorpóreas	0,00	0,00	0,00	0,00
		2.118.247,49	1.528.330,02	589.917,47	569.999,32
Imobilizações Corpóreas					
421	Terrenos e recursos naturais	2.134.522,07	0,00	2.134.522,07	2.134.522,07
422	Edifícios e outras construções	39.489.981,84	8.749.450,33	30.740.531,51	30.731.078,43
423	Equipamento básico	3.461.362,58	2.794.930,63	666.431,95	581.041,96
424	Equipamento de transporte	578.332,92	481.472,85	96.860,07	27.288,84
425	Ferramentas e utensílios	1.585,01	1.585,01	0,00	0,00
426	Equipamento administrativo	275.163,49	252.505,60	22.657,89	23.332,41
427	Taras e vasilhame	0,00	0,00	0,00	0,00
429	Outras imobilizações corpóreas	34.488,78	300,00	34.188,78	34.188,78
442	Imobilizações em curso	850.113,41	0,00	850.113,41	941.906,22
448	Adiantamentos por conta de imobilizações corpóreas	0,00	0,00	0,00	0,00
		46.825.550,10	12.280.244,42	34.545.305,68	34.473.358,71
Investimentos Financeiros					
411	Partes de capital	2.346.888,32	0,00	2.346.888,32	2.346.888,32
412	Obrigações e títulos de participação	713.921,65	0,00	713.921,65	713.921,65
414	Investimentos em imóveis	0,00	0,00	0,00	0,00
415	Outras aplicações financeiras	0,00	0,00	0,00	0,00
441	Imobilizações em curso	0,00	0,00	0,00	0,00
447	Adiantamentos por conta de investimentos financeiros	0,00	0,00	0,00	0,00
		3.060.809,97	0,00	3.060.809,97	3.060.809,97
Circulante					
Existências					
36	Matérias-primas, subsidiárias e de consumo	0,00	0,00	0,00	2.081,45
35	Produtos e trabalhos em curso	0,00	0,00	0,00	0,00
34	Subprodutos, desperdícios, resíduos e refugos	0,00	0,00	0,00	0,00
33	Produto acabados e intermédios	0,00	0,00	0,00	0,00
32	Mercadorias	4.123,00	0,00	4.123,00	0,00
37	Adiantamentos por conta de compras	0,00	0,00	0,00	0,00
		4.123,00	0,00	4.123,00	2.081,45
Dívidas de terceiros - Médio e longo prazo (a)					
Dívidas de terceiros - Curto prazo					
28	Empréstimos concedidos	0,00	0,00	0,00	0,00
211	Clientes, c/c	269.297,84	195.345,01	73.952,83	14.739,91
212	Contribuintes, c/c	185,07	77,78	107,29	61,57
213	Utentes, c/c	0,00	0,00	0,00	0,00
218	Clientes, contribuintes e utentes de cobrança duvidosa	0,00	0,00	0,00	0,00
251	Devedores pela execução do orçamento	0,00	0,00	0,00	0,00
229	Adiantamentos a fornecedores	0,00	0,00	0,00	0,00



MUNICÍPIO DE MONÇÃO

BALANÇO

2017

Contas Pocal		Exercícios			
		2017			2016
Código	Designação	AB	AP	AL	AL
2619	Adiantamentos a fornecedores de imobilizado	0,00	0,00	0,00	0,00
24	Estado e outros entes públicos	149.893,58	0,00	149.893,58	130.863,03
264	Administração autárquica	0,00	0,00	0,00	0,00
262 + 263 + 267 + 268	Outros devedores	203.161,24	149.436,00	53.725,24	32.352,28
		622.537,73	344.858,79	277.678,94	178.016,79
Títulos negociáveis					
151	Ações	0,00	0,00	0,00	0,00
152	Obrigações e títulos de participação	0,00	0,00	0,00	0,00
153	Títulos de dívida pública	0,00	0,00	0,00	0,00
159	Outros títulos	0,00	0,00	0,00	0,00
18	Outras aplicações de tesouraria	0,00	0,00	0,00	325.000,00
		0,00	0,00	0,00	325.000,00
Depósitos em instituições financeiras e caixa					
12	Depósitos em instituições financeiras	1.508.192,81	0,00	1.508.192,81	1.345.097,02
11	Caixa	708,50	0,00	708,50	4.476,46
		1.508.901,31	0,00	1.508.901,31	1.349.573,48
Acréscimos e diferimentos					
271	Acréscimos de proveitos	177.260,00	0,00	177.260,00	134.790,76
272	Custos diferidos	0,00	0,00	0,00	0,00
		177.260,00	0,00	177.260,00	134.790,76
Total de Amortizações			31.996.856,91		
Tota de Provisões			344.858,79		
Total do Activo		95.815.010,96	32.341.715,70	63.473.295,26	64.167.538,32
Fundos Próprios e Passivo					
Fundos próprios					
51	Património			13.220.531,96	13.220.531,96
55	Ajustamento de partes de capital em empresas			0,00	0,00
56	Reservas de reavaliação			0,00	0,00
Reservas					
571	Reservas legais			2.363.360,01	2.324.690,31
572	Reservas estatutárias			0,00	0,00
573	Reservas contratuais			0,00	0,00
574	Reservas livres			0,00	0,00
575	Subsídios			102.137,34	102.137,34
576	Doações			0,00	0,00
577	Reservas decorrentes de transferência de activos			0,00	0,00
59	Resultado transitados			22.060.099,49	21.334.755,95
88	Resultado líquido do exercício			576.750,46	773.394,05
Total de Fundos Próprios				38.322.879,26	37.755.509,61
Passivo					
292	Provisões para riscos e encargos			153.964,24	100.459,62
				153.964,24	100.459,62
Dívidas a terceiros - Médio e longo prazo (a)					
2312	Dívidas a instituições de crédito			4.895.177,83	5.860.144,63
2612 + 268	Locação Financeira Imobiliária + Outras Entidades				
	Locação Financeira Imobiliária			43.100,93	64.352,37
	Fundo de Apoio Municipal			407.954,65	
	Fundo de Eficiência Energética			64.866,45	
	Instituto de Financiamento de Agricultura e Pescas, IP			540.911,76	
				5.952.011,62	5.924.497,00
Dívidas a terceiros - Curto prazo					
2311	Empréstimos de curto prazo			0,00	0,00
269	Adiantamentos por conta de vendas			0,00	0,00
221	Fornecedores, c/c			670.500,89	527.863,79
228	Fornecedores - Facturas em recepção e conferência			184.396,72	15.848,69
252	Credores pela execução do orçamento			0,00	0,00





MUNICÍPIO DE MONÇÃO

BALANÇO

2017

Contas Pocal		Exercícios			
		2017			2016
Código	Designação	AB	AP	AL	AL
217	Clientes e utentes c/ cauções			29.906,56	29.906,56
219	Adiantamentos de clientes, contribuintes e utentes			0,00	0,00
2611	Fornecedores de imobilizado, c/c			256.602,33	223.668,50
24	Estado e outros entes públicos			9.719,84	3.232,49
264	Administração autárquica			21.711,35	30.760,97
262 + 263 + 267 + 268	Outros credores			505.052,34	1.219.706,21
2618	Fornecedores de Imobilizado-Facturas em Recepção e Conferência			122.232,51	79.433,08
				1.800.122,54	2.130.420,29
Acréscimos e diferimentos					
273	Acréscimos de custos			303.682,18	278.817,94
274	Proveitos diferidos			16.940.635,42	17.977.833,86
				17.244.317,60	18.256.651,80
Total do Passivo				25.150.416,00	26.412.028,71
Total dos Fundos Próprios e do Passivo				63.473.295,26	64.167.538,32

O Chefe de Divisão	O Presidente da Câmara
	
Antonio Manuel Ferreira Fernandes	António José Fernandes Barbosa

PRESTAÇÃO DE CONTAS
2017

Demonstração de resultados



MUNICÍPIO DE MONÇÃO

DEMONSTRAÇÃO DE RESULTADOS LÍQUIDOS

2017

Contas Pocal		Exercícios			
Designação	Código	2017		2016	
Custos e Perdas					
Custos das mercadorias vendidas e das matérias consumidas:	61				
Mercadorias	612				
Matérias	616	189.830,23	189.830,23	76.372,16	76.372,16
Fornecimentos e serviços externos	62	3.948.963,78		3.746.612,30	
Custos com o pessoal:					
Remunerações	641+642	3.561.461,05		3.472.159,23	
Encargos sociais	643 a 648	966.356,57	8.476.781,40	905.188,62	8.123.960,15
Transf. e subsídios correntes concedidos e prestações sociais	63	857.775,53	857.775,53	948.842,05	948.842,05
Amortizações do exercício	66	2.826.605,98		2.740.698,59	
Provisões do exercício	67	142.300,42	2.968.906,40	122.387,26	2.863.085,85
Outros custos e perdas operacionais	65	35.785,60	35.785,60	43.725,59	43.725,59
(A)			12.529.079,16		12.055.985,80
Custos e perdas financeiras	68	78.584,81	78.584,81	92.687,73	92.687,73
(C)			12.607.663,97		12.148.673,53
Custos e perdas extraordinárias	69	2.364.276,21	2.364.276,21	2.449.237,41	2.449.237,41
(E)			14.971.940,18		14.597.910,94
Resultado líquido do exercício	88		576.750,46		773.394,05
			15.548.690,64		15.371.304,99
Proveitos e Ganhos					
Vendas e prestações de serviços:					
Vendas de mercadorias	7111	1.631,12		1.810,48	
Vendas de produtos	7112+7113	472.036,59		460.484,27	
Prestações de serviços	712	1.005.141,03		908.231,39	
Outras Receitas Correntes	713	12.988,64		12.682,76	
Reembolsos e Restituições	714	-4.570,40		-523,26	
Anulação de Vendas e Prestações de Serviços	716	0,00	1.487.226,98	-57,05	1.382.628,59
Impostos e taxas	72	2.443.072,23		2.234.726,83	
Variação da produção					
Trabalhos para a própria entidade	75				
Proveitos suplementares	73				
Transferências e subsídios obtidos	74	9.338.010,79		9.174.977,90	
Outros proveitos e ganhos operacionais	76		11.781.083,02		11.409.704,73
(B)			13.268.310,00		12.792.333,32
Proveitos e ganhos financeiros	78	1.309.860,18	1.309.860,18	1.332.878,36	1.332.878,36
(D)			14.578.170,18		14.125.211,68
Proveitos e ganhos extraordinários	79	970.520,46	970.520,46	1.246.093,31	1.246.093,31
(F)			15.548.690,64		15.371.304,99

RESUMO:

Resultados Operacionais (B) - (A)		739.230,84		736.347,52
Resultados Financeiros (D-B) - (C-A)		1.231.275,37		1.240.190,63
Resultados Correntes (D) - (C)		1.970.506,21		1.976.538,15
Resultado Líquido do Exercício (F) - (E)		576.750,46		773.394,05

O Chefe de Divisão

Antonio Manuel Ferreira Fernandes

O Presidente da Câmara

António José Fernandes Barbosa

PRESTAÇÃO DE CONTAS
2017

Controlo orçamental da despesa

**MUNICÍPIO DE MONÇÃO****Controlo Orçamental da Despesa****Ano: 2017****Unidade: €**

Classificação Orçamental		Dotações Corrigidas	Compromissos Assumidos			Despesas Pagas			Diferenças			Grau de Execução %
Código	Conta		Exercício	Exercícios Futuros	Total	Exercício Corrente	Exercícios Anteriores	Total	Dotação Não Comprometida	Saldo	Compromissos por Pagar	
01	Despesas com o pessoal	4.508.559,00	4.500.980,89	26.743,52	4.527.724,41	4.489.518,86	1.743,96	4.491.262,82	7.578,11	17.296,18	9.718,07	99,62%
0101	Remunerações certas e permanentes	3.450.022,00	3.449.194,61	0,00	3.449.194,61	3.449.194,61	0,00	3.449.194,61	827,39	827,39	0,00	99,98%
010101	Titulares órgãos soberania e memb. órgãos autárq.	109.484,00	109.432,68	0,00	109.432,68	109.432,68	0,00	109.432,68	51,32	51,32	0,00	99,95%
010104	Pessoal quadros-Regime contrato individ. trabalho	2.340.129,00	2.339.895,51	0,00	2.339.895,51	2.339.895,51	0,00	2.339.895,51	233,49	233,49	0,00	99,99%
01010401	Pessoal em funções	2.340.093,00	2.339.895,51	0,00	2.339.895,51	2.339.895,51	0,00	2.339.895,51	197,49	197,49	0,00	99,99%
01010402	Alterações obrigatórias de posicion. remuneratório	10,00	0,00	0,00	0,00	0,00	0,00	0,00	10,00	10,00	0,00	0,00%
01010403	Alterações facultativas de posicion. remuneratório	10,00	0,00	0,00	0,00	0,00	0,00	0,00	10,00	10,00	0,00	0,00%
01010404	Recrutamento de Pessoal para novos postos trabalho	16,00	0,00	0,00	0,00	0,00	0,00	0,00	16,00	16,00	0,00	0,00%
010106	Pessoal contratado a termo	130.575,00	130.447,35	0,00	130.447,35	130.447,35	0,00	130.447,35	127,65	127,65	0,00	99,90%
01010601	Pessoal em funções	38.255,00	38.164,14	0,00	38.164,14	38.164,14	0,00	38.164,14	90,86	90,86	0,00	99,76%
01010602	Alterações obrigatórias de posicion. remuneratório	10,00	0,00	0,00	0,00	0,00	0,00	0,00	10,00	10,00	0,00	0,00%
01010603	Alterações facultativas de posicion. remuneratório	10,00	0,00	0,00	0,00	0,00	0,00	0,00	10,00	10,00	0,00	0,00%
01010604	Recrutamento de Pessoal para novos postos trabalho	92.300,00	92.283,21	0,00	92.283,21	92.283,21	0,00	92.283,21	16,79	16,79	0,00	99,98%
010107	Pessoal em regime de tarefa ou avença	32.112,00	32.109,60	0,00	32.109,60	32.109,60	0,00	32.109,60	2,40	2,40	0,00	99,99%
010108	Pessoal aguardando aposentação	8.240,00	8.233,96	0,00	8.233,96	8.233,96	0,00	8.233,96	6,04	6,04	0,00	99,93%
010109	Pessoal em qualquer outra situação	15.741,00	15.727,79	0,00	15.727,79	15.727,79	0,00	15.727,79	13,21	13,21	0,00	99,92%
01010901	Gabinete de Apoio Pessoal	15.731,00	15.727,79	0,00	15.727,79	15.727,79	0,00	15.727,79	3,21	3,21	0,00	99,98%
01010909	Outras Situações	10,00	0,00	0,00	0,00	0,00	0,00	0,00	10,00	10,00	0,00	0,00%
010110	Gratificações	30,00	0,00	0,00	0,00	0,00	0,00	0,00	30,00	30,00	0,00	0,00%
01011001	Titulares órgãos soberania e Membros Autarquicos	10,00	0,00	0,00	0,00	0,00	0,00	0,00	10,00	10,00	0,00	0,00%
01011002	Pessoal dos quadros	10,00	0,00	0,00	0,00	0,00	0,00	0,00	10,00	10,00	0,00	0,00%
01011003	Outros	10,00	0,00	0,00	0,00	0,00	0,00	0,00	10,00	10,00	0,00	0,00%
010111	Representação	35.897,00	35.886,88	0,00	35.886,88	35.886,88	0,00	35.886,88	10,12	10,12	0,00	99,97%
010112	Suplementos e prémios	2.749,00	2.748,45	0,00	2.748,45	2.748,45	0,00	2.748,45	0,55	0,55	0,00	99,98%
010113	Subsidio de refeição	257.961,00	257.942,18	0,00	257.942,18	257.942,18	0,00	257.942,18	18,82	18,82	0,00	99,99%

**MUNICÍPIO DE MONÇÃO****Controlo Orçamental da Despesa****Ano: 2017****Unidade: €**

Classificação Orçamental		Dotações Corrigidas	Compromissos Assumidos			Despesas Pagas			Diferenças			Grau de Execução %
Código	Conta		Exercício	Exercícios Futuros	Total	Exercício Corrente	Exercícios Anteriores	Total	Dotação Não Comprometida	Saldo	Compromissos por Pagar	
01011301	Pessoal dos quadros	248.264,00	248.259,61	0,00	248.259,61	248.259,61	0,00	248.259,61	4,39	4,39	0,00	100,00%
01011302	Pessoal em qualquer outra situação	6.365,00	6.356,42	0,00	6.356,42	6.356,42	0,00	6.356,42	8,58	8,58	0,00	99,87%
01011303	Membros dos órgãos autárquicos	3.332,00	3.326,15	0,00	3.326,15	3.326,15	0,00	3.326,15	5,85	5,85	0,00	99,82%
010114	Subsídio de férias e de Natal	450.104,00	450.093,29	0,00	450.093,29	450.093,29	0,00	450.093,29	10,71	10,71	0,00	100,00%
01011401	Pessoal dos quadros-Regime Contrato Indiv.Trabalho	408.678,00	408.677,63	0,00	408.677,63	408.677,63	0,00	408.677,63	0,37	0,37	0,00	100,00%
01011402	Pessoal em qualquer outra situação	25.052,00	25.050,28	0,00	25.050,28	25.050,28	0,00	25.050,28	1,72	1,72	0,00	99,99%
01011403	Membros dos Órgãos Autárquicos	16.374,00	16.365,38	0,00	16.365,38	16.365,38	0,00	16.365,38	8,62	8,62	0,00	99,95%
010115	Remunerações por doença e maternidade/paternidade	67.000,00	66.676,92	0,00	66.676,92	66.676,92	0,00	66.676,92	323,08	323,08	0,00	99,52%
0102	Abonos variáveis ou eventuais	75.335,00	75.042,96	0,00	75.042,96	75.042,96	0,00	75.042,96	292,04	292,04	0,00	99,61%
010202	Horas extraordinárias	16.700,00	16.613,33	0,00	16.613,33	16.613,33	0,00	16.613,33	86,67	86,67	0,00	99,48%
010203	Alimentação e alojamento	10,00	0,00	0,00	0,00	0,00	0,00	0,00	10,00	10,00	0,00	0,00%
010204	Ajudas de custo	18.253,00	18.249,86	0,00	18.249,86	18.249,86	0,00	18.249,86	3,14	3,14	0,00	99,98%
010205	Abono para falhas	6.615,00	6.607,01	0,00	6.607,01	6.607,01	0,00	6.607,01	7,99	7,99	0,00	99,88%
010206	Formação	0,00	0,00	0,00	0,00	0,00	0,00	0,00	0,00	0,00	0,00	0,00%
010209	Subsídio de prevenção	10,00	0,00	0,00	0,00	0,00	0,00	0,00	10,00	10,00	0,00	0,00%
010210	Subsídio de trabalho nocturno	10,00	0,00	0,00	0,00	0,00	0,00	0,00	10,00	10,00	0,00	0,00%
010211	Subsídio de turno	15.870,00	15.853,32	0,00	15.853,32	15.853,32	0,00	15.853,32	16,68	16,68	0,00	99,89%
010212	Indemnizações por cessação de funções	0,00	0,00	0,00	0,00	0,00	0,00	0,00	0,00	0,00	0,00	0,00%
010213	Outros suplementos e prémios	17.857,00	17.719,44	0,00	17.719,44	17.719,44	0,00	17.719,44	137,56	137,56	0,00	99,23%
01021301	Prémios de desempenho	10,00	0,00	0,00	0,00	0,00	0,00	0,00	10,00	10,00	0,00	0,00%
01021302	Outros	10,00	0,00	0,00	0,00	0,00	0,00	0,00	10,00	10,00	0,00	0,00%
01021303	Senhas de Presença	17.837,00	17.719,44	0,00	17.719,44	17.719,44	0,00	17.719,44	117,56	117,56	0,00	99,34%
010214	Outros abonos em numerário ou espécie	10,00	0,00	0,00	0,00	0,00	0,00	0,00	10,00	10,00	0,00	0,00%
0103	Segurança social	983.202,00	976.743,32	26.743,52	1.003.486,84	965.281,29	1.743,96	967.025,25	6.458,68	16.176,75	9.718,07	98,35%
010301	Encargos com a saúde	159.710,00	159.361,65	0,00	159.361,65	147.900,62	1.743,96	149.644,58	348,35	10.065,42	9.717,07	93,70%



MUNICÍPIO DE MONÇÃO

Controlo Orçamental da Despesa

Ano: 2017

Unidade: €

Classificação Orçamental		Dotações Corrigidas	Compromissos Assumidos			Despesas Pagas			Diferenças			Grau de Execução %
Código	Conta		Exercício	Exercícios Futuros	Total	Exercício Corrente	Exercícios Anteriores	Total	Dotação Não Comprometida	Saldo	Compromissos por Pagar	
010302	Outros encargos com a saúde	10,00	0,00	0,00	0,00	0,00	0,00	0,00	10,00	10,00	0,00	0,00%
010303	Subsídio familiar a criança e jovens	22.383,00	22.348,34	0,00	22.348,34	22.348,34	0,00	22.348,34	34,66	34,66	0,00	99,85%
010304	Outras prestações familiares	10,00	0,00	0,00	0,00	0,00	0,00	0,00	10,00	10,00	0,00	0,00%
010305	Contribuições para a segurança social	759.739,00	755.520,80	0,00	755.520,80	755.520,80	0,00	755.520,80	4.218,20	4.218,20	0,00	99,44%
01030501	Assistência na doença funcionários públicos-ADSE	10,00	0,00	0,00	0,00	0,00	0,00	0,00	10,00	10,00	0,00	0,00%
01030502	Segurança social dos funcionários públicos	759.719,00	755.520,80	0,00	755.520,80	755.520,80	0,00	755.520,80	4.198,20	4.198,20	0,00	99,45%
0103050201	Caixa Geral de Aposentações	503.169,00	500.338,03	0,00	500.338,03	500.338,03	0,00	500.338,03	2.830,97	2.830,97	0,00	99,44%
0103050202	Segurança social - Regime Geral	256.550,00	255.182,77	0,00	255.182,77	255.182,77	0,00	255.182,77	1.367,23	1.367,23	0,00	99,47%
01030503	Outros	10,00	0,00	0,00	0,00	0,00	0,00	0,00	10,00	10,00	0,00	0,00%
010306	Acidentes em serviço e doenças profissionais	10,00	0,00	0,00	0,00	0,00	0,00	0,00	10,00	10,00	0,00	0,00%
010308	Outras pensões	10,00	0,00	0,00	0,00	0,00	0,00	0,00	10,00	10,00	0,00	0,00%
010309	Seguros	41.310,00	39.512,53	26.743,52	66.256,05	39.511,53	0,00	39.511,53	1.797,47	1.798,47	1,00	95,65%
01030901	Seguros acidentes trabalho doenças profissionais	41.300,00	39.512,53	26.743,52	66.256,05	39.511,53	0,00	39.511,53	1.787,47	1.788,47	1,00	95,67%
01030902	Seguros de saúde	10,00	0,00	0,00	0,00	0,00	0,00	0,00	10,00	10,00	0,00	0,00%
010310	Outras despesas de segurança social	20,00	0,00	0,00	0,00	0,00	0,00	0,00	20,00	20,00	0,00	0,00%
01031001	Eventualidade Maternidade, Paternidade e Adopção	10,00	0,00	0,00	0,00	0,00	0,00	0,00	10,00	10,00	0,00	0,00%
01031099	Outras despesas de Segurança Social	10,00	0,00	0,00	0,00	0,00	0,00	0,00	10,00	10,00	0,00	0,00%
02	Aquisição de bens e serviços	5.155.922,00	4.896.200,34	1.829.354,60	6.725.554,94	3.447.654,84	522.037,41	3.969.692,25	259.721,66	1.186.229,75	926.508,09	76,99%
0201	Aquisição de bens	712.249,00	682.445,89	252.773,25	935.219,14	426.661,75	59.783,51	486.445,26	29.803,11	225.803,74	196.000,63	68,30%
020101	Matérias-primas e subsidiárias	100,00	0,00	0,00	0,00	0,00	0,00	0,00	100,00	100,00	0,00	0,00%
020102	Combustíveis e lubrificantes	176.931,00	166.773,99	201.719,00	368.492,99	111.953,73	20.740,94	132.694,67	10.157,01	44.236,33	34.079,32	75,00%
02010201	Gasolina	3.570,00	2.900,24	0,00	2.900,24	2.257,66	484,81	2.742,47	669,76	827,53	157,77	76,82%
02010202	Gasóleo	80.559,00	71.578,64	0,00	71.578,64	58.494,46	6.117,37	64.611,83	8.980,36	15.947,17	6.966,81	80,20%
02010203	Gás	88.752,00	88.731,21	201.719,00	290.450,21	48.977,52	13.680,38	62.657,90	20,79	26.094,10	26.073,31	70,60%
02010299	Outros	4.050,00	3.563,90	0,00	3.563,90	2.224,09	458,38	2.682,47	486,10	1.367,53	881,43	66,23%

**MUNICÍPIO DE MONÇÃO****Controlo Orçamental da Despesa****Ano: 2017****Unidade: €**

Classificação Orçamental		Dotações Corrigidas	Compromissos Assumidos			Despesas Pagas			Diferenças			Grau de Execução %
Código	Conta		Exercício	Exercícios Futuros	Total	Exercício Corrente	Exercícios Anteriores	Total	Dotação Não Comprometida	Saldo	Compromissos por Pagar	
020103	Munições, explosivos e artificios	100,00	0,00	0,00	0,00	0,00	0,00	0,00	100,00	100,00	0,00	0,00%
020104	Limpeza e higiene	8.489,00	8.097,93	0,00	8.097,93	4.577,21	709,53	5.286,74	391,07	3.202,26	2.811,19	62,28%
020105	Alimentação-Refeições confeccionadas	88.442,00	88.288,36	51.054,25	139.342,61	48.860,95	5.550,29	54.411,24	153,64	34.030,76	33.877,12	61,52%
020106	Alimentação-Géneros para confeccionar	10,00	0,00	0,00	0,00	0,00	0,00	0,00	10,00	10,00	0,00	0,00%
020107	Vestuário e artigos pessoais	11.753,00	11.019,20	0,00	11.019,20	8.919,84	104,55	9.024,39	733,80	2.728,61	1.994,81	76,78%
020108	Material de escritório	8.217,00	5.519,16	0,00	5.519,16	3.846,13	536,22	4.382,35	2.697,84	3.834,65	1.136,81	53,33%
020109	Produtos químicos e farmacêuticos	3.300,00	1.734,00	0,00	1.734,00	925,04	56,88	981,92	1.566,00	2.318,08	752,08	29,76%
020112	Material de transporte-Peças	23.382,00	22.844,65	0,00	22.844,65	15.620,10	3.631,26	19.251,36	537,35	4.130,64	3.593,29	82,33%
020114	Outro material-Peças	2.513,00	2.039,24	0,00	2.039,24	1.426,40	48,47	1.474,87	473,76	1.038,13	564,37	58,69%
020115	Prémios, condecorações e ofertas	30.221,00	29.025,25	0,00	29.025,25	22.981,11	1.758,99	24.740,10	1.195,75	5.480,90	4.285,15	81,86%
020116	Mercadorias para venda	224.248,00	217.496,18	0,00	217.496,18	120.704,97	12.973,94	133.678,91	6.751,82	90.569,09	83.817,27	59,61%
02011601	Água	194.422,00	194.285,76	0,00	194.285,76	108.577,72	11.140,17	119.717,89	136,24	74.704,11	74.567,87	61,58%
02011603	Outras	29.826,00	23.210,42	0,00	23.210,42	12.127,25	1.833,77	13.961,02	6.615,58	15.864,98	9.249,40	46,81%
020117	Ferramentas e utensílios	5.515,00	4.600,83	0,00	4.600,83	3.140,39	322,98	3.463,37	914,17	2.051,63	1.137,46	62,80%
020118	Livros e documentação técnica	1.132,00	1.000,92	0,00	1.000,92	1.000,92	0,00	1.000,92	131,08	131,08	0,00	88,42%
020119	Artigos honoríficos e de decoração	1.000,00	49,20	0,00	49,20	49,20	0,00	49,20	950,80	950,80	0,00	4,92%
020120	Material de educação, cultura e recreio	4.845,00	4.405,27	0,00	4.405,27	2.920,83	414,91	3.335,74	439,73	1.509,26	1.069,53	68,85%
020121	Outros bens	122.051,00	119.551,71	0,00	119.551,71	79.734,93	12.934,55	92.669,48	2.499,29	29.381,52	26.882,23	75,93%
0202	Aquisição de serviços	4.443.673,00	4.213.754,45	1.576.581,35	5.790.335,80	3.020.993,09	462.253,90	3.483.246,99	229.918,55	960.426,01	730.507,46	78,39%
020201	Encargos das instalações	1.120.568,00	971.074,96	824.053,94	1.795.128,90	794.807,23	21.477,10	816.284,33	149.493,04	304.283,67	154.790,63	72,85%
020202	Limpeza e higiene	82.287,00	80.962,33	81.675,63	162.637,96	54.168,29	15.048,13	69.216,42	1.324,67	13.070,58	11.745,91	84,12%
020203	Conservação de bens	73.643,00	65.911,78	0,00	65.911,78	38.703,73	14.187,33	52.891,06	7.731,22	20.751,94	13.020,72	71,82%
020204	Locação de edifícios	8.880,00	8.610,04	6.650,00	15.260,04	8.610,04	0,00	8.610,04	269,96	269,96	0,00	96,96%
02020409	Captação de Água a Vila	235,00	0,00	0,00	0,00	0,00	0,00	0,00	235,00	235,00	0,00	0,00%
02020410	REFER - Ecopista	3.295,00	3.290,04	0,00	3.290,04	3.290,04	0,00	3.290,04	4,96	4,96	0,00	99,85%



MUNICÍPIO DE MONÇÃO

Controlo Orçamental da Despesa

Ano: 2017

Unidade: €

Classificação Orçamental		Dotações Corrigidas	Compromissos Assumidos			Despesas Pagas			Diferenças			Grau de Execução %
Código	Conta		Exercício	Exercícios Futuros	Total	Exercício Corrente	Exercícios Anteriores	Total	Dotação Não Comprometida	Saldo	Compromissos por Pagar	
02020413	DEC - Divisão de Educação e Cultura	4.750,00	4.750,00	6.650,00	11.400,00	4.750,00	0,00	4.750,00	0,00	0,00	0,00	100,00%
02020414	Projeto Trilogia dos Vales	570,00	570,00	0,00	570,00	570,00	0,00	570,00	0,00	0,00	0,00	100,00%
02020499	Outras Locações	30,00	0,00	0,00	0,00	0,00	0,00	0,00	30,00	30,00	0,00	0,00%
020205	Locação de material de informática	21.315,00	21.208,88	13.634,22	34.843,10	15.149,20	3.029,84	18.179,04	106,12	3.135,96	3.029,84	85,29%
020206	Locação de material de transporte	100,00	0,00	0,00	0,00	0,00	0,00	0,00	100,00	100,00	0,00	0,00%
020208	Locação de outros bens	39.185,00	37.023,00	0,00	37.023,00	26.445,00	5.289,00	31.734,00	2.162,00	7.451,00	5.289,00	80,99%
020209	Comunicações	97.870,00	93.289,65	37.754,12	131.043,77	73.475,29	7.637,67	81.112,96	4.580,35	16.757,04	12.176,69	82,88%
02020901	Telefones Fixos	9.890,00	9.789,52	15.114,87	24.904,39	6.152,02	756,26	6.908,28	100,48	2.981,72	2.881,24	69,85%
02020902	Telefones Móveis	10.000,00	9.293,44	15.355,64	24.649,08	9.037,05	0,00	9.037,05	706,56	962,95	256,39	90,37%
02020903	Internet	20.256,00	18.955,29	7.283,61	26.238,90	12.703,09	2.538,55	15.241,64	1.300,71	5.014,36	3.713,65	75,25%
02020904	Serviço Postal (Correio)	53.500,00	51.662,12	0,00	51.662,12	43.644,23	3.936,60	47.580,83	1.837,88	5.919,17	4.081,29	88,94%
02020905	Outros	4.224,00	3.589,28	0,00	3.589,28	1.938,90	406,26	2.345,16	634,72	1.878,84	1.244,12	55,52%
020210	Transportes	454.085,00	451.199,56	216.593,18	667.792,74	267.850,16	71.540,84	339.391,00	2.885,44	114.694,00	111.808,56	74,74%
02021001	Transportes Escolares	430.659,00	427.979,43	216.593,18	644.572,61	249.701,14	69.249,15	318.950,29	2.679,57	111.708,71	109.029,14	74,06%
02021002	Outros Transportes	23.426,00	23.220,13	0,00	23.220,13	18.149,02	2.291,69	20.440,71	205,87	2.985,29	2.779,42	87,26%
020211	Representação dos serviços	64.958,00	61.748,35	0,00	61.748,35	45.441,97	5.466,18	50.908,15	3.209,65	14.049,85	10.840,20	78,37%
020212	Seguros	35.631,00	32.628,87	32.581,74	65.210,61	32.623,87	0,00	32.623,87	3.002,13	3.007,13	5,00	91,56%
02021201	Viaturas	11.174,00	9.707,04	10.052,91	19.759,95	9.706,04	0,00	9.706,04	1.466,96	1.467,96	1,00	86,86%
02021202	Edifícios	6.800,00	6.771,65	6.079,00	12.850,65	6.770,65	0,00	6.770,65	28,35	29,35	1,00	99,57%
02021203	Equipamentos	500,00	0,00	0,00	0,00	0,00	0,00	0,00	500,00	500,00	0,00	0,00%
02021204	Bombeiros Voluntários	2.700,00	2.234,10	2.439,31	4.673,41	2.233,10	0,00	2.233,10	465,90	466,90	1,00	82,71%
02021205	Programas Ocup./Estágios Profissionais/Outros	0,00	0,00	0,00	0,00	0,00	0,00	0,00	0,00	0,00	0,00	0,00%
02021206	Polidesportivos/Parques Infantis	3.300,00	3.015,08	3.111,52	6.126,60	3.014,08	0,00	3.014,08	284,92	285,92	1,00	91,34%
02021299	Outros /Diversos	11.157,00	10.901,00	10.899,00	21.800,00	10.900,00	0,00	10.900,00	256,00	257,00	1,00	97,70%
020213	Deslocações e estadas	2.500,00	2.331,23	0,00	2.331,23	2.331,23	0,00	2.331,23	168,77	168,77	0,00	93,25%



MUNICÍPIO DE MONÇÃO

Controlo Orçamental da Despesa

Ano: 2017

Unidade: €

Classificação Orçamental		Dotações Corrigidas	Compromissos Assumidos			Despesas Pagas			Diferenças			Grau de Execução %
Código	Conta		Exercício	Exercícios Futuros	Total	Exercício Corrente	Exercícios Anteriores	Total	Dotação Não Comprometida	Saldo	Compromissos por Pagar	
020214	Estudos, pareceres, projectos e consultadoria	1.000,00	0,00	0,00	0,00	0,00	0,00	0,00	1.000,00	1.000,00	0,00	0,00%
020215	Formação	3.514,00	3.319,55	0,00	3.319,55	3.108,75	210,80	3.319,55	194,45	194,45	0,00	94,47%
020216	Seminários, exposições e similares	2.000,00	0,00	0,00	0,00	0,00	0,00	0,00	2.000,00	2.000,00	0,00	0,00%
020217	Publicidade	116.450,00	111.299,42	0,00	111.299,42	90.572,47	9.596,71	100.169,18	5.150,58	16.280,82	11.130,24	86,02%
020218	Vigilância e segurança	11.950,00	10.193,45	0,00	10.193,45	10.193,45	0,00	10.193,45	1.756,55	1.756,55	0,00	85,30%
020219	Assistência técnica	67.668,00	63.730,46	1.544,88	65.275,34	40.371,72	12.964,20	53.335,92	3.937,54	14.332,08	10.394,54	78,82%
020220	Outros trabalhos especializados	2.166.946,00	2.128.170,53	360.641,64	2.488.812,17	1.447.950,89	295.078,97	1.743.029,86	38.775,47	423.916,14	385.140,67	80,44%
02022001	Análises de Água	43.021,00	42.985,75	0,00	42.985,75	15.516,33	7.023,08	22.539,41	35,25	20.481,59	20.446,34	52,39%
02022002	Recolha de Resíduos Solidos	594.858,00	573.877,34	102.319,19	676.196,53	373.397,11	127.326,11	500.723,22	20.980,66	94.134,78	73.154,12	84,18%
02022003	Tratamento de Esgotos	322.009,00	316.800,88	0,00	316.800,88	188.766,47	39.098,58	227.865,05	5.208,12	94.143,95	88.935,83	70,76%
02022004	Limpeza e Manutenção de Muralhas	23.764,00	22.849,90	8.160,68	31.010,58	16.321,40	3.264,28	19.585,68	914,10	4.178,32	3.264,22	82,42%
02022005	Limpeza e Manutenção de Parques e Jardins	91.714,00	89.646,73	67.494,95	157.141,68	74.361,38	3.013,50	77.374,88	2.067,27	14.339,12	12.271,85	84,37%
02022099	Outros trabalhos especializados	1.091.580,00	1.082.009,93	182.666,82	1.264.676,75	779.588,20	115.353,42	894.941,62	9.570,07	196.638,38	187.068,31	81,99%
020222	Serviços de saúde	5.463,00	5.445,00	1.452,00	6.897,00	3.630,00	726,00	4.356,00	18,00	1.107,00	1.089,00	79,74%
020224	Encargos de cobrança de receitas	65.660,00	65.607,39	0,00	65.607,39	65.559,80	1,13	65.560,93	52,61	99,07	46,46	99,85%
020225	Outros serviços	2.000,00	0,00	0,00	0,00	0,00	0,00	0,00	2.000,00	2.000,00	0,00	0,00%
02022502	DGAL (Retenções OGE)	200,00	0,00	0,00	0,00	0,00	0,00	0,00	200,00	200,00	0,00	0,00%
02022599	Outras	1.800,00	0,00	0,00	0,00	0,00	0,00	0,00	1.800,00	1.800,00	0,00	0,00%
03	Juros e outros encargos	73.624,00	71.786,48	84.839,82	156.626,30	71.786,48	0,00	71.786,48	1.837,52	1.837,52	0,00	97,50%
0301	Juros da dívida pública	72.898,00	71.499,34	84.839,82	156.339,16	71.499,34	0,00	71.499,34	1.398,66	1.398,66	0,00	98,08%
030103	Socied.financ.-Bancos e outras instit. financeiras	72.298,00	71.073,57	84.419,82	155.493,39	71.073,57	0,00	71.073,57	1.224,43	1.224,43	0,00	98,31%
03010301	Empréstimos de curto prazo	500,00	0,00	0,00	0,00	0,00	0,00	0,00	500,00	500,00	0,00	0,00%
0301030105	Empréstimo de curto prazo	500,00	0,00	0,00	0,00	0,00	0,00	0,00	500,00	500,00	0,00	0,00%
03010302	Empréstimos de médio e longo prazos	71.798,00	71.073,57	84.419,82	155.493,39	71.073,57	0,00	71.073,57	724,43	724,43	0,00	98,99%
0301030209	BPI -2288586830001 (997,595,79)	11,00	0,00	0,00	0,00	0,00	0,00	0,00	11,00	11,00	0,00	0,00%

**MUNICÍPIO DE MONÇÃO****Controlo Orçamental da Despesa****Ano: 2017****Unidade: €**

Classificação Orçamental		Dotações Corrigidas	Compromissos Assumidos			Despesas Pagas			Diferenças			Grau de Execução %
Código	Conta		Exercício	Exercícios Futuros	Total	Exercício Corrente	Exercícios Anteriores	Total	Dotação Não Comprometida	Saldo	Compromissos por Pagar	
0301030211	CCAM -56016157431 (498,797,90)	11,00	0,00	0,00	0,00	0,00	0,00	0,00	11,00	11,00	0,00	0,00%
0301030212	CCAM -56016358105 (748,196,85)	11,00	0,00	0,00	0,00	0,00	0,00	0,00	11,00	11,00	0,00	0,00%
0301030213	BPSM -3083141 (448,918,11)	460,00	454,13	0,00	454,13	454,13	0,00	454,13	5,87	5,87	0,00	98,72%
0301030214	BTA -06/12/2001 (1,321,814,43)	771,00	435,60	0,00	435,60	435,60	0,00	435,60	335,40	335,40	0,00	56,50%
0301030216	CGD -9015 00 2548 291 (105,745,15)	19,00	4,26	0,00	4,26	4,26	0,00	4,26	14,74	14,74	0,00	22,42%
0301030217	CGD -9015 00 2549 091 (109735,54)	19,00	4,39	0,00	4,39	4,39	0,00	4,39	14,61	14,61	0,00	23,11%
0301030218	CGD -9015 00 2989 591 (900,000,00)	3.048,00	3.038,82	0,00	3.038,82	3.038,82	0,00	3.038,82	9,18	9,18	0,00	99,70%
0301030219	CGD -9015 00 2988 791(2,100,000,00)	7.412,00	7.387,17	0,00	7.387,17	7.387,17	0,00	7.387,17	24,83	24,83	0,00	99,67%
0301030220	BPI -2288586830002 (360,730,57)	960,00	840,62	0,00	840,62	840,62	0,00	840,62	119,38	119,38	0,00	87,56%
0301030221	BPI -2288586830003 (737,765,00)	1.460,00	1.455,44	0,00	1.455,44	1.455,44	0,00	1.455,44	4,56	4,56	0,00	99,69%
0301030223	CGD -9140 013065 891 (806,488,00)	229,00	157,72	0,00	157,72	157,72	0,00	157,72	71,28	71,28	0,00	68,87%
0301030224	BPI - 2288586830007(45.829,00)	16,00	5,65	0,00	5,65	5,65	0,00	5,65	10,35	10,35	0,00	35,31%
0301030225	CGD -9015 00 4221 291 (1,125,622,00)	11,00	0,00	0,00	0,00	0,00	0,00	0,00	11,00	11,00	0,00	0,00%
0301030226	CGD -9015 00 4400 291 (881,538,00)	11,00	0,00	0,00	0,00	0,00	0,00	0,00	11,00	11,00	0,00	0,00%
0301030227	CGD -9015 00 4799 091 (1,115,520,00)	11,00	0,00	0,00	0,00	0,00	0,00	0,00	11,00	11,00	0,00	0,00%
0301030229	CGD -9015 00 6998 691(1,094,306,80)	35.659,00	35.639,48	0,00	35.639,48	35.639,48	0,00	35.639,48	19,52	19,52	0,00	99,95%
0301030230	CCAM -56054132534 (545,486,00)	21.679,00	21.650,29	84.419,82	106.070,11	21.650,29	0,00	21.650,29	28,71	28,71	0,00	99,87%
030105	Admin.pública-Admin.central-Estado	600,00	425,77	420,00	845,77	425,77	0,00	425,77	174,23	174,23	0,00	70,96%
03010502	Empréstimos de médio e longo prazo	600,00	425,77	420,00	845,77	425,77	0,00	425,77	174,23	174,23	0,00	70,96%
0301050201	Empréstimo (PREDE)-Estado Português (360.524,00)	600,00	425,77	420,00	845,77	425,77	0,00	425,77	174,23	174,23	0,00	70,96%
0303	Juros de locação financeira	326,00	287,14	0,00	287,14	287,14	0,00	287,14	38,86	38,86	0,00	88,08%
030303	Edifícios	296,00	287,14	0,00	287,14	287,14	0,00	287,14	8,86	8,86	0,00	97,01%
03030301	BPI/Leasing-Prédio P. Deu-La-Deu (Cont.nº20000456)	296,00	287,14	0,00	287,14	287,14	0,00	287,14	8,86	8,86	0,00	97,01%
030305	Material de transporte	10,00	0,00	0,00	0,00	0,00	0,00	0,00	10,00	10,00	0,00	0,00%
03030599	Outros	10,00	0,00	0,00	0,00	0,00	0,00	0,00	10,00	10,00	0,00	0,00%

**MUNICÍPIO DE MONÇÃO****Controlo Orçamental da Despesa****Ano: 2017****Unidade: €**

Classificação Orçamental		Dotações Corrigidas	Compromissos Assumidos			Despesas Pagas			Diferenças			Grau de Execução %
Código	Conta		Exercício	Exercícios Futuros	Total	Exercício Corrente	Exercícios Anteriores	Total	Dotação Não Comprometida	Saldo	Compromissos por Pagar	
030306	Material de informática	10,00	0,00	0,00	0,00	0,00	0,00	0,00	10,00	10,00	0,00	0,00%
03030699	Outros	10,00	0,00	0,00	0,00	0,00	0,00	0,00	10,00	10,00	0,00	0,00%
030307	Maquinaria e equipamento	10,00	0,00	0,00	0,00	0,00	0,00	0,00	10,00	10,00	0,00	0,00%
03030799	Outros	10,00	0,00	0,00	0,00	0,00	0,00	0,00	10,00	10,00	0,00	0,00%
0305	Outros juros	300,00	0,00	0,00	0,00	0,00	0,00	0,00	300,00	300,00	0,00	0,00%
030502	Outros	300,00	0,00	0,00	0,00	0,00	0,00	0,00	300,00	300,00	0,00	0,00%
03050201	Despesas Diversas	100,00	0,00	0,00	0,00	0,00	0,00	0,00	100,00	100,00	0,00	0,00%
03050202	Juros de Mora	100,00	0,00	0,00	0,00	0,00	0,00	0,00	100,00	100,00	0,00	0,00%
03050203	Outros	100,00	0,00	0,00	0,00	0,00	0,00	0,00	100,00	100,00	0,00	0,00%
0306	Outros encargos financeiros	100,00	0,00	0,00	0,00	0,00	0,00	0,00	100,00	100,00	0,00	0,00%
030601	Comissões/Portes/Outros encargos	100,00	0,00	0,00	0,00	0,00	0,00	0,00	100,00	100,00	0,00	0,00%
04	Transferências correntes	1.068.705,00	969.210,28	91.187,18	1.060.397,46	821.139,57	34.094,63	855.234,20	99.494,72	213.470,80	113.976,08	80,03%
0401	Sociedades e quase sociedades não financeiras	30.010,00	30.000,00	28.702,00	58.702,00	30.000,00	0,00	30.000,00	10,00	10,00	0,00	99,97%
040101	Públicas	30.010,00	30.000,00	28.702,00	58.702,00	30.000,00	0,00	30.000,00	10,00	10,00	0,00	99,97%
04010101	Empresas públicas municipais e intermunicipais	30.000,00	30.000,00	28.702,00	58.702,00	30.000,00	0,00	30.000,00	0,00	0,00	0,00	100,00%
0401010101	Matadouro Regional de Monção, EM	30.000,00	30.000,00	28.702,00	58.702,00	30.000,00	0,00	30.000,00	0,00	0,00	0,00	100,00%
04010102	Outras	10,00	0,00	0,00	0,00	0,00	0,00	0,00	10,00	10,00	0,00	0,00%
0401010201	Outras Sociedades e quase sociedad não financeiras	10,00	0,00	0,00	0,00	0,00	0,00	0,00	10,00	10,00	0,00	0,00%
0403	Administração central	36.467,00	33.277,16	8.853,18	42.130,34	27.402,62	0,00	27.402,62	3.189,84	9.064,38	5.874,54	75,14%
040305	Serviços e fundos autónomos	36.467,00	33.277,16	8.853,18	42.130,34	27.402,62	0,00	27.402,62	3.189,84	9.064,38	5.874,54	75,14%
04030501	FEE - Fundo de Eficiência Energética	0,00	0,00	0,00	0,00	0,00	0,00	0,00	0,00	0,00	0,00	0,00%
04030504	Agrupamento de Escolas de Monção	35.937,00	32.750,60	8.853,18	41.603,78	26.876,06	0,00	26.876,06	3.186,40	9.060,94	5.874,54	74,79%
0403050401	Agrupamento Escolas - Expediente e Limpeza	7.452,00	7.452,00	0,00	7.452,00	7.452,00	0,00	7.452,00	0,00	0,00	0,00	100,00%
0403050402	Agrupamento Escolas - Refeições(EB1 e JI - Tangil)	16.105,00	15.977,50	8.853,18	24.830,68	10.102,96	0,00	10.102,96	127,50	6.002,04	5.874,54	62,73%
0403050403	Agrupamento Escolas - Pavilhão da EB2,3 Monção	7.200,00	4.552,70	0,00	4.552,70	4.552,70	0,00	4.552,70	2.647,30	2.647,30	0,00	63,23%

**MUNICÍPIO DE MONÇÃO****Controlo Orçamental da Despesa****Ano: 2017****Unidade: €**

Classificação Orçamental		Dotações Corrigidas	Compromissos Assumidos			Despesas Pagas			Diferenças			Grau de Execução %
Código	Conta		Exercício	Exercícios Futuros	Total	Exercício Corrente	Exercícios Anteriores	Total	Dotação Não Comprometida	Saldo	Compromissos por Pagar	
0403050404	Agrupamento Escolas - Transportes/Desporto Escolar	5.180,00	4.768,40	0,00	4.768,40	4.768,40	0,00	4.768,40	411,60	411,60	0,00	92,05%
04030505	Administração Regional de Saúde do Norte	530,00	526,56	0,00	526,56	526,56	0,00	526,56	3,44	3,44	0,00	99,35%
0403050501	ARS NORTE-Sub Região Saúde Viana do Castelo	530,00	526,56	0,00	526,56	526,56	0,00	526,56	3,44	3,44	0,00	99,35%
0405	Administração local	306.972,00	251.715,07	43.588,00	295.303,07	190.901,17	29.668,67	220.569,84	55.256,93	86.402,16	31.145,23	71,85%
040501	Continente	306.972,00	251.715,07	43.588,00	295.303,07	190.901,17	29.668,67	220.569,84	55.256,93	86.402,16	31.145,23	71,85%
04050102	Freguesias	209.526,00	156.871,36	43.588,00	200.459,36	139.635,90	0,00	139.635,90	52.654,64	69.890,10	17.235,46	66,64%
0405010201	Abedim	750,00	750,00	0,00	750,00	750,00	0,00	750,00	0,00	0,00	0,00	100,00%
0405010204	Barbeita	750,00	750,00	0,00	750,00	750,00	0,00	750,00	0,00	0,00	0,00	100,00%
0405010205	Barroças e Taiais	9.446,00	5.892,52	0,00	5.892,52	4.792,52	0,00	4.792,52	3.553,48	4.653,48	1.100,00	50,74%
0405010207	Cambeses	1.850,00	750,00	0,00	750,00	750,00	0,00	750,00	1.100,00	1.100,00	0,00	40,54%
0405010211	Longos Vales	13.454,00	10.336,69	0,00	10.336,69	7.427,91	0,00	7.427,91	3.117,31	6.026,09	2.908,78	55,21%
0405010215	Merufe	69.455,00	65.765,68	28.563,00	94.328,68	63.027,21	0,00	63.027,21	3.689,32	6.427,79	2.738,47	90,75%
0405010218	Moreira	2.750,00	2.750,00	0,00	2.750,00	2.750,00	0,00	2.750,00	0,00	0,00	0,00	100,00%
0405010220	Pias	12.602,00	5.750,00	0,00	5.750,00	5.750,00	0,00	5.750,00	6.852,00	6.852,00	0,00	45,63%
0405010221	Pinheiros	1.850,00	750,00	0,00	750,00	750,00	0,00	750,00	1.100,00	1.100,00	0,00	40,54%
0405010222	Podame	5.244,00	5.243,00	5.987,00	11.230,00	5.088,53	0,00	5.088,53	1,00	155,47	154,47	97,04%
0405010223	Portela	750,00	750,00	0,00	750,00	750,00	0,00	750,00	0,00	0,00	0,00	100,00%
0405010227	Segude	9.750,00	9.750,00	0,00	9.750,00	750,00	0,00	750,00	0,00	9.000,00	9.000,00	7,69%
0405010228	Tangil	18.614,00	8.927,83	5.195,00	14.122,83	8.793,94	0,00	8.793,94	9.686,17	9.820,06	133,89	47,24%
0405010231	Trute	750,00	750,00	0,00	750,00	750,00	0,00	750,00	0,00	0,00	0,00	100,00%
0405010234	Anhões e Luzio	1.500,00	1.500,00	0,00	1.500,00	1.500,00	0,00	1.500,00	0,00	0,00	0,00	100,00%
0405010235	Ceivães e Badim	12.325,00	10.001,14	3.843,00	13.844,14	9.901,29	0,00	9.901,29	2.323,86	2.423,71	99,85	80,34%
0405010236	Mazedo e Cortes	1.500,00	1.500,00	0,00	1.500,00	1.500,00	0,00	1.500,00	0,00	0,00	0,00	100,00%
0405010237	Messegães, Valadares e Sá	6.836,00	3.350,00	0,00	3.350,00	2.250,00	0,00	2.250,00	3.486,00	4.586,00	1.100,00	32,91%
0405010238	Monção e Troviscoso	1.500,00	1.500,00	0,00	1.500,00	1.500,00	0,00	1.500,00	0,00	0,00	0,00	100,00%

**MUNICÍPIO DE MONÇÃO****Controlo Orçamental da Despesa****Ano: 2017****Unidade: €**

Classificação Orçamental		Dotações Corrigidas	Compromissos Assumidos			Despesas Pagas			Diferenças			Grau de Execução %
Código	Conta		Exercício	Exercícios Futuros	Total	Exercício Corrente	Exercícios Anteriores	Total	Dotação Não Comprometida	Saldo	Compromissos por Pagar	
0405010239	Sago, Lordelo e Parada	3.350,00	2.250,00	0,00	2.250,00	2.250,00	0,00	2.250,00	1.100,00	1.100,00	0,00	67,16%
0405010240	Troporiz e Lapela	1.500,00	1.500,00	0,00	1.500,00	1.500,00	0,00	1.500,00	0,00	0,00	0,00	100,00%
0405010291	Freguesias(NA)-Encargos Actos Eleitorais	15.000,00	9.604,50	0,00	9.604,50	9.604,50	0,00	9.604,50	5.395,50	5.395,50	0,00	64,03%
0405010292	Freguesias(NA)-Cortejo Etnográfico Festas Concelho	0,00	0,00	0,00	0,00	0,00	0,00	0,00	0,00	0,00	0,00	0,00%
0405010294	Freguesias(NA)-1ºTRIM. ANO LETIVO 2017/2018	0,00	0,00	0,00	0,00	0,00	0,00	0,00	0,00	0,00	0,00	0,00%
0405010295	Freguesias(NA)-Protocolos Abastecimentos de água	18.000,00	6.750,00	0,00	6.750,00	6.750,00	0,00	6.750,00	11.250,00	11.250,00	0,00	37,50%
04050104	Associações de municípios	95.936,00	93.343,71	0,00	93.343,71	49.765,27	29.668,67	79.433,94	2.592,29	16.502,06	13.909,77	82,80%
0405010401	VM - Associação de Municípios Vale do Minho	5.510,00	5.500,00	0,00	5.500,00	5.500,00	0,00	5.500,00	10,00	10,00	0,00	99,82%
0405010402	CIM - Comunidade Intermunicipal Minho Lima	84.000,00	81.727,93	0,00	81.727,93	38.149,49	29.668,67	67.818,16	2.272,07	16.181,84	13.909,77	80,74%
0405010403	ANMP-Associação Nacional de Municípios Portugueses	4.816,00	4.815,78	0,00	4.815,78	4.815,78	0,00	4.815,78	0,22	0,22	0,00	100,00%
0405010404	FICAM-Foro Ibérico de Cidades Amuralhadas	300,00	0,00	0,00	0,00	0,00	0,00	0,00	300,00	300,00	0,00	0,00%
0405010405	Associação de Municípios Portugueses do Vinho	1.300,00	1.300,00	0,00	1.300,00	1.300,00	0,00	1.300,00	0,00	0,00	0,00	100,00%
0405010499	Outras Associações de Municípios	10,00	0,00	0,00	0,00	0,00	0,00	0,00	10,00	10,00	0,00	0,00%
04050106	Regiões de turismo	1.510,00	1.500,00	0,00	1.500,00	1.500,00	0,00	1.500,00	10,00	10,00	0,00	99,34%
0405010601	Turismo Porto e Norte	1.500,00	1.500,00	0,00	1.500,00	1.500,00	0,00	1.500,00	0,00	0,00	0,00	100,00%
0405010699	Outras Regiões de Turismo	10,00	0,00	0,00	0,00	0,00	0,00	0,00	10,00	10,00	0,00	0,00%
0407	Instituições Sem Fins Lucrativos (ISFL)	662.135,00	632.713,55	10.044,00	642.757,55	551.452,24	4.305,00	555.757,24	29.421,45	106.377,76	76.956,31	83,93%
040701	ISFL-P/Despesas de Funcionamento	662.135,00	632.713,55	10.044,00	642.757,55	551.452,24	4.305,00	555.757,24	29.421,45	106.377,76	76.956,31	83,93%
04070101	PROTECÇÃO CIVIL	190.412,00	177.342,00	0,00	177.342,00	169.691,50	0,00	169.691,50	13.070,00	20.720,50	7.650,50	89,12%
0407010101	Assoc. Humanitária Bombeiros Voluntários Monção	115.572,00	102.600,00	0,00	102.600,00	94.949,50	0,00	94.949,50	12.972,00	20.622,50	7.650,50	82,16%
0407010102	Atlântica-Associação Florestal dos Vales do Minho	35.000,00	35.000,00	0,00	35.000,00	35.000,00	0,00	35.000,00	0,00	0,00	0,00	100,00%
0407010103	Assembleia de Compartes dos Baldios da Freg.Merufe	35.000,00	35.000,00	0,00	35.000,00	35.000,00	0,00	35.000,00	0,00	0,00	0,00	100,00%
0407010104	Subzone - Clube Subaquático de Monção	2.840,00	2.840,00	0,00	2.840,00	2.840,00	0,00	2.840,00	0,00	0,00	0,00	100,00%
0407010105	Rafeiros & Companhia-Assoc. Protetora dos Animais	2.000,00	1.902,00	0,00	1.902,00	1.902,00	0,00	1.902,00	98,00	98,00	0,00	95,10%
04070102	IPSS	100.895,00	96.996,50	10.044,00	107.040,50	94.856,52	0,00	94.856,52	3.898,50	6.038,48	2.139,98	94,02%

**MUNICÍPIO DE MONÇÃO****Controlo Orçamental da Despesa****Ano: 2017****Unidade: €**

Classificação Orçamental		Dotações Corrigidas	Compromissos Assumidos			Despesas Pagas			Diferenças			Grau de Execução %
Código	Conta		Exercício	Exercícios Futuros	Total	Exercício Corrente	Exercícios Anteriores	Total	Dotação Não Comprometida	Saldo	Compromissos por Pagar	
0407010201	Santa Casa da Misericórdia de Monção	20.057,00	20.057,00	0,00	20.057,00	20.057,00	0,00	20.057,00	0,00	0,00	0,00	100,00%
0407010202	CENSO Sá/Valadares/Messegães	13.002,00	13.001,00	9.344,00	22.345,00	12.279,02	0,00	12.279,02	1,00	722,98	721,98	94,44%
0407010203	Grémio Social de Mazedo	8.349,00	8.279,00	0,00	8.279,00	6.861,00	0,00	6.861,00	70,00	1.488,00	1.418,00	82,18%
0407010204	APPACDM	11.380,00	11.380,00	700,00	12.080,00	11.380,00	0,00	11.380,00	0,00	0,00	0,00	100,00%
0407010205	A.S.Cosme e Damião de Podame	7.296,00	7.296,00	0,00	7.296,00	7.296,00	0,00	7.296,00	0,00	0,00	0,00	100,00%
0407010206	Centro Paroquial e Social de Barbeita	26.596,00	22.768,50	0,00	22.768,50	22.768,50	0,00	22.768,50	3.827,50	3.827,50	0,00	85,61%
0407010207	Centro Paroquial Social Padre Agostinho Caldas Afo	7.098,00	7.098,00	0,00	7.098,00	7.098,00	0,00	7.098,00	0,00	0,00	0,00	100,00%
0407010209	Centro Paroquial Social de S.Pedro de Merufe	7.117,00	7.117,00	0,00	7.117,00	7.117,00	0,00	7.117,00	0,00	0,00	0,00	100,00%
04070103	DESPORTIVAS	119.724,00	119.724,00	0,00	119.724,00	107.657,40	0,00	107.657,40	0,00	12.066,60	12.066,60	89,92%
0407010301	Desportivo de Monção	48.334,00	48.334,00	0,00	48.334,00	48.334,00	0,00	48.334,00	0,00	0,00	0,00	100,00%
0407010302	União Desportiva de Moreira	16.610,00	16.610,00	0,00	16.610,00	15.418,40	0,00	15.418,40	0,00	1.191,60	1.191,60	92,83%
0407010303	União Desportiva os Raianos	16.552,00	16.552,00	0,00	16.552,00	15.302,00	0,00	15.302,00	0,00	1.250,00	1.250,00	92,45%
0407010304	Monção Basket Clube	14.755,00	14.755,00	0,00	14.755,00	9.695,00	0,00	9.695,00	0,00	5.060,00	5.060,00	65,71%
0407010306	Deu-la-Deu Karaté Club	17.846,00	17.846,00	0,00	17.846,00	14.846,00	0,00	14.846,00	0,00	3.000,00	3.000,00	83,19%
0407010307	Clube de Cicloturismo de Monção	5.627,00	5.627,00	0,00	5.627,00	4.062,00	0,00	4.062,00	0,00	1.565,00	1.565,00	72,19%
04070104	BANDAS MÚSICAIS	52.531,00	52.530,08	0,00	52.530,08	46.022,52	0,00	46.022,52	0,92	6.508,48	6.507,56	87,61%
0407010401	Banda Musical de Monção	24.177,00	24.176,08	0,00	24.176,08	22.476,08	0,00	22.476,08	0,92	1.700,92	1.700,00	92,96%
0407010402	Casa do Povo de Tangil (Banda Musical)	28.354,00	28.354,00	0,00	28.354,00	23.546,44	0,00	23.546,44	0,00	4.807,56	4.807,56	83,04%
04070105	RANCHOS FOLCLÓRICOS	68.467,00	66.044,27	0,00	66.044,27	53.621,70	0,00	53.621,70	2.422,73	14.845,30	12.422,57	78,32%
0407010501	A.Sócio-Cultural e Recreativa de Pinheiros	6.692,00	6.692,00	0,00	6.692,00	6.692,00	0,00	6.692,00	0,00	0,00	0,00	100,00%
0407010502	Grupo Folclórico das Lavradeiras S.Pedro de Merufe	8.618,00	7.777,77	0,00	7.777,77	616,00	0,00	616,00	840,23	8.002,00	7.161,77	7,15%
0407010503	Associação dos Moleirinhos do Gadanha	4.857,00	4.857,00	0,00	4.857,00	4.017,00	0,00	4.017,00	0,00	840,00	840,00	82,71%
0407010504	Rancho Folclórico de Stª Maria de Moreira	5.911,00	5.911,00	0,00	5.911,00	4.423,00	0,00	4.423,00	0,00	1.488,00	1.488,00	74,83%
0407010505	Rancho Folclórico da Casa do Povo de Barbeita	20.016,00	20.016,00	0,00	20.016,00	19.176,00	0,00	19.176,00	0,00	840,00	840,00	95,80%
0407010506	A.C.D.-Cantares Reg.L.Vales-R.F.Estrelas dos Vales	9.763,00	8.275,00	0,00	8.275,00	6.787,00	0,00	6.787,00	1.488,00	2.976,00	1.488,00	69,52%

**MUNICÍPIO DE MONÇÃO****Controlo Orçamental da Despesa****Ano: 2017****Unidade: €**

Classificação Orçamental		Dotações Corrigidas	Compromissos Assumidos			Despesas Pagas			Diferenças			Grau de Execução %
Código	Conta		Exercício	Exercícios Futuros	Total	Exercício Corrente	Exercícios Anteriores	Total	Dotação Não Comprometida	Saldo	Compromissos por Pagar	
0407010507	A Citânea-Rancho Folclórico Amigos de Longos Vales	6.462,00	6.462,00	0,00	6.462,00	6.462,00	0,00	6.462,00	0,00	0,00	0,00	100,00%
0407010508	A.C.R.Desportiva de S.Mamede de Troviscoso	6.148,00	6.053,50	0,00	6.053,50	5.448,70	0,00	5.448,70	94,50	699,30	604,80	88,63%
04070106	CULTURAIS/RECREATIVAS E CÍVICAS	50.420,00	41.718,20	0,00	41.718,20	25.954,20	0,00	25.954,20	8.701,80	24.465,80	15.764,00	51,48%
0407010601	Cine Clube de Monção	4.033,00	2.433,00	0,00	2.433,00	833,00	0,00	833,00	1.600,00	3.200,00	1.600,00	20,65%
0407010602	Associação Cultural "Ardina" - Cambeses	5.749,00	3.749,00	0,00	3.749,00	793,00	0,00	793,00	2.000,00	4.956,00	2.956,00	13,79%
0407010603	A.D.Cultural Jovens de Longos Vales	1.196,00	344,00	0,00	344,00	344,00	0,00	344,00	852,00	852,00	0,00	28,76%
0407010604	Associação Filarmonica Milagrense - Cambeses	5.900,00	5.900,00	0,00	5.900,00	5.900,00	0,00	5.900,00	0,00	0,00	0,00	100,00%
0407010605	Associação Social, Cultural e Cívica Senhora Ajuda	2.976,00	2.976,00	0,00	2.976,00	200,00	0,00	200,00	0,00	2.776,00	2.776,00	6,72%
0407010607	A.C.R.D.Amigos de Merufe	598,00	211,00	0,00	211,00	211,00	0,00	211,00	387,00	387,00	0,00	35,28%
0407010608	Associação de Jovens de Ceivães	1.166,00	0,00	0,00	0,00	0,00	0,00	0,00	1.166,00	1.166,00	0,00	0,00%
0407010609	Portela Activa-As.Soc/Rec/Desportiva	324,00	324,00	0,00	324,00	324,00	0,00	324,00	0,00	0,00	0,00	100,00%
0407010610	Associação de Jovens de Trute	549,00	549,00	0,00	549,00	549,00	0,00	549,00	0,00	0,00	0,00	100,00%
0407010611	A.C.D.R.de Barbeita (Buraca da Moura)	6.142,00	6.142,00	0,00	6.142,00	6.142,00	0,00	6.142,00	0,00	0,00	0,00	100,00%
0407010612	ASA- Associação Serra da Anta	1.020,00	1.020,00	0,00	1.020,00	670,00	0,00	670,00	0,00	350,00	350,00	65,69%
0407010613	Agrupamento Escutista Nº 791 de Monção	2.621,00	2.621,00	0,00	2.621,00	1.871,00	0,00	1.871,00	0,00	750,00	750,00	71,38%
0407010614	A.D.T. Cultural do Parque Srª Vista - Pias	0,00	0,00	0,00	0,00	0,00	0,00	0,00	0,00	0,00	0,00	0,00%
0407010615	Liga dos Combatentes	938,00	938,00	0,00	938,00	938,00	0,00	938,00	0,00	0,00	0,00	100,00%
0407010616	A.Jovens Amigos de Cortes	324,00	0,00	0,00	0,00	0,00	0,00	0,00	324,00	324,00	0,00	0,00%
0407010617	Associação Social e Cultural Sr.do Rio - Segude	844,00	844,00	0,00	844,00	844,00	0,00	844,00	0,00	0,00	0,00	100,00%
0407010619	Rafeiros e Companhia-As.Protectora Animais Aband.	98,00	98,00	0,00	98,00	98,00	0,00	98,00	0,00	0,00	0,00	100,00%
0407010620	Centro Desportivo,Recreativo e Cultural de Moreira	615,00	615,00	0,00	615,00	615,00	0,00	615,00	0,00	0,00	0,00	100,00%
0407010621	Associação Recreativa e Cultural os Teimosos ARCOT	1.711,00	954,20	0,00	954,20	954,20	0,00	954,20	756,80	756,80	0,00	55,77%
0407010622	Associação Social e Cultural Lá de Riba	3.103,00	3.103,00	0,00	3.103,00	30,00	0,00	30,00	0,00	3.073,00	3.073,00	0,97%
0407010623	Clube Desportivo Mouriminho	349,00	91,00	0,00	91,00	91,00	0,00	91,00	258,00	258,00	0,00	26,07%
0407010624	Clube Marinheiro Minhoto	321,00	321,00	0,00	321,00	321,00	0,00	321,00	0,00	0,00	0,00	100,00%

**MUNICÍPIO DE MONÇÃO****Controlo Orçamental da Despesa****Ano: 2017****Unidade: €**

Classificação Orçamental		Dotações Corrigidas	Compromissos Assumidos			Despesas Pagas			Diferenças			Grau de Execução %
Código	Conta		Exercício	Exercícios Futuros	Total	Exercício Corrente	Exercícios Anteriores	Total	Dotação Não Comprometida	Saldo	Compromissos por Pagar	
0407010625	Associação Cultural LA-MI-RÉ - Paraíso das Notas	1.569,00	1.569,00	0,00	1.569,00	869,00	0,00	869,00	0,00	700,00	700,00	55,39%
0407010626	A.D.Recreativa Estrelas de Monção - Sago	0,00	0,00	0,00	0,00	0,00	0,00	0,00	0,00	0,00	0,00	0,00%
0407010627	ADE-Associação Desportiva Equestre Cavalos e Amigo	765,00	765,00	0,00	765,00	377,00	0,00	377,00	0,00	388,00	388,00	49,28%
0407010628	Templários do Pedal	800,00	800,00	0,00	800,00	400,00	0,00	400,00	0,00	400,00	400,00	50,00%
0407010629	União Columbófila de Monção	322,00	112,00	0,00	112,00	112,00	0,00	112,00	210,00	210,00	0,00	34,78%
0407010630	Ajestus - Associação Juvenil de Tangil	522,00	522,00	0,00	522,00	522,00	0,00	522,00	0,00	0,00	0,00	100,00%
0407010631	Usus Natura -Associação Des.Turístico A.M.-L.Vales	0,00	0,00	0,00	0,00	0,00	0,00	0,00	0,00	0,00	0,00	0,00%
0407010632	All Styles – Associação Desenvolvimento Cultural e	495,00	495,00	0,00	495,00	495,00	0,00	495,00	0,00	0,00	0,00	100,00%
0407010633	Associação de Jovens de Riba de Mouro	0,00	0,00	0,00	0,00	0,00	0,00	0,00	0,00	0,00	0,00	0,00%
0407010636	LVFC-Longos Vales Futebol Clube	324,00	0,00	0,00	0,00	0,00	0,00	0,00	324,00	324,00	0,00	0,00%
0407010637	ATEARAIA - As. Transfronteiriça Educação Ambiental	1.074,00	1.074,00	0,00	1.074,00	699,00	0,00	699,00	0,00	375,00	375,00	65,08%
0407010642	Segadas do Maio, Associação Cultural	824,00	824,00	0,00	824,00	752,00	0,00	752,00	0,00	72,00	72,00	91,26%
0407010645	Associação de Caça e Pesca Margens do Gadanha	824,00	0,00	0,00	0,00	0,00	0,00	0,00	824,00	824,00	0,00	0,00%
0407010646	Casa Azul - Associação de Jovens	2.324,00	2.324,00	0,00	2.324,00	0,00	0,00	0,00	0,00	2.324,00	2.324,00	0,00%
04070120	OUTRAS ASSOCIAÇÕES/ENTIDADES	62.024,00	61.772,12	0,00	61.772,12	39.974,52	4.305,00	44.279,52	251,88	17.744,48	17.492,60	71,39%
0407012001	Entidade(s) Gestora(s) de ZIF	0,00	0,00	0,00	0,00	0,00	0,00	0,00	0,00	0,00	0,00	0,00%
0407012002	Comédias do Minho	16.000,00	16.000,00	0,00	16.000,00	16.000,00	0,00	16.000,00	0,00	0,00	0,00	100,00%
0407012003	CIAB-Centro Informação,Mediação Arbitragem Consumo	1.939,00	1.688,30	0,00	1.688,30	1.688,30	0,00	1.688,30	250,70	250,70	0,00	87,07%
0407012004	Associação Raiana Agro-Pecuária de Monção/Melgaço	1.500,00	1.500,00	0,00	1.500,00	1.500,00	0,00	1.500,00	0,00	0,00	0,00	100,00%
0407012005	ACAPO	1.031,00	1.031,00	0,00	1.031,00	1.031,00	0,00	1.031,00	0,00	0,00	0,00	100,00%
0407012006	AREA-Agência Regional Energia Ambiente Alto Minho	1.000,00	1.000,00	0,00	1.000,00	1.000,00	0,00	1.000,00	0,00	0,00	0,00	100,00%
0407012007	Asociación Europea de Vias Verdes	1.000,00	1.000,00	0,00	1.000,00	1.000,00	0,00	1.000,00	0,00	0,00	0,00	100,00%
0407012008	Confraria do Vinho Verde	998,00	997,60	0,00	997,60	498,80	0,00	498,80	0,40	499,20	498,80	49,98%
0407012010	Ademinho	12.000,00	12.000,00	0,00	12.000,00	0,00	0,00	0,00	0,00	12.000,00	12.000,00	0,00%
0407012012	Fábrica da Igreja de Santa Maria dos Anjos-Monção	14.875,00	14.875,00	0,00	14.875,00	14.875,00	0,00	14.875,00	0,00	0,00	0,00	100,00%

**MUNICÍPIO DE MONÇÃO****Controlo Orçamental da Despesa****Ano: 2017****Unidade: €**

Classificação Orçamental		Dotações Corrigidas	Compromissos Assumidos			Despesas Pagas			Diferenças			Grau de Execução %
Código	Conta		Exercício	Exercícios Futuros	Total	Exercício Corrente	Exercícios Anteriores	Total	Dotação Não Comprometida	Saldo	Compromissos por Pagar	
0407012015	Rotary Clube de Monção	882,00	881,42	0,00	881,42	881,42	0,00	881,42	0,58	0,58	0,00	99,93%
0407012016	ACICMM-Ass.Com/Ind.Monção e Melgaço	4.305,00	4.305,00	0,00	4.305,00	0,00	4.305,00	4.305,00	0,00	0,00	0,00	100,00%
0407012017	IPVC-Instituto Politecnico de Viana do Castelo	4.994,00	4.993,80	0,00	4.993,80	0,00	0,00	0,00	0,20	4.994,00	4.993,80	0,00%
0407012019	S. C. J. Grupo Concertinas"Os Magníficos Minhotos"	500,00	500,00	0,00	500,00	500,00	0,00	500,00	0,00	0,00	0,00	100,00%
0407012022	Fanfarras Deu-La-Deu Martins- Santiago de Pias	1.000,00	1.000,00	0,00	1.000,00	1.000,00	0,00	1.000,00	0,00	0,00	0,00	100,00%
04070199	ISFL - TRANSFERÊNCIAS NÃO ATRIBUIDAS	17.662,00	16.586,38	0,00	16.586,38	13.673,88	0,00	13.673,88	1.075,62	3.988,12	2.912,50	77,42%
0407019901	ISFL-P/Despesas de Funcionamento	0,00	0,00	0,00	0,00	0,00	0,00	0,00	0,00	0,00	0,00	0,00%
0407019902	ISFL-P/Despesas de Transporte	0,00	0,00	0,00	0,00	0,00	0,00	0,00	0,00	0,00	0,00	0,00%
0407019904	ISFL-Eventos	0,00	0,00	0,00	0,00	0,00	0,00	0,00	0,00	0,00	0,00	0,00%
0407019905	ISFL-Espectáculos no CTVJ	6.662,00	6.561,38	0,00	6.561,38	6.561,38	0,00	6.561,38	100,62	100,62	0,00	98,49%
0407019906	ISFL-Transportes Escolares-1ºTRIM ANO LET2017/2018	0,00	0,00	0,00	0,00	0,00	0,00	0,00	0,00	0,00	0,00	0,00%
0407019998	ISFL-Transferências do Ano Anterior+Compromis(EIP)	0,00	0,00	0,00	0,00	0,00	0,00	0,00	0,00	0,00	0,00	0,00%
0407019999	Outras Associações/Entidades	11.000,00	10.025,00	0,00	10.025,00	7.112,50	0,00	7.112,50	975,00	3.887,50	2.912,50	64,66%
0408	Famílias	33.121,00	21.504,50	0,00	21.504,50	21.383,54	120,96	21.504,50	11.616,50	11.616,50	0,00	64,93%
040802	Outras	33.121,00	21.504,50	0,00	21.504,50	21.383,54	120,96	21.504,50	11.616,50	11.616,50	0,00	64,93%
04080201	Programas Ocupacionais/Estágios Profissionais	5.000,00	1.650,83	0,00	1.650,83	1.650,83	0,00	1.650,83	3.349,17	3.349,17	0,00	33,02%
04080202	Outros	28.121,00	19.853,67	0,00	19.853,67	19.732,71	120,96	19.853,67	8.267,33	8.267,33	0,00	70,60%
0408020201	Incentivos à Formação João Verde	15.961,00	12.227,48	0,00	12.227,48	12.227,48	0,00	12.227,48	3.733,52	3.733,52	0,00	76,61%
0408020202	Agrup. Escolas - Auxílios Económicos Diretos	7.660,00	5.829,58	0,00	5.829,58	5.829,58	0,00	5.829,58	1.830,42	1.830,42	0,00	76,10%
0408020203	Apoio à Aquisição de Medicamentos	4.500,00	1.796,61	0,00	1.796,61	1.675,65	120,96	1.796,61	2.703,39	2.703,39	0,00	39,92%
0408020204	Apoio à Aquisição de Fraldas	0,00	0,00	0,00	0,00	0,00	0,00	0,00	0,00	0,00	0,00	0,00%
0408020290	Outras Transferências	0,00	0,00	0,00	0,00	0,00	0,00	0,00	0,00	0,00	0,00	0,00%
05	Subsídios	10,00	0,00	0,00	0,00	0,00	0,00	0,00	10,00	10,00	0,00	0,00%
0501	Sociedades e quase-sociedades não financeiras	10,00	0,00	0,00	0,00	0,00	0,00	0,00	10,00	10,00	0,00	0,00%
050101	Públicas	10,00	0,00	0,00	0,00	0,00	0,00	0,00	10,00	10,00	0,00	0,00%

**MUNICÍPIO DE MONÇÃO****Controlo Orçamental da Despesa****Ano: 2017****Unidade: €**

Classificação Orçamental		Dotações Corrigidas	Compromissos Assumidos			Despesas Pagas			Diferenças			Grau de Execução %
Código	Conta		Exercício	Exercícios Futuros	Total	Exercício Corrente	Exercícios Anteriores	Total	Dotação Não Comprometida	Saldo	Compromissos por Pagar	
05010101	Empresas públicas municipais e intermunicipais	10,00	0,00	0,00	0,00	0,00	0,00	0,00	10,00	10,00	0,00	0,00%
06	Outras despesas correntes	154.986,00	149.007,92	0,00	149.007,92	144.721,76	1.320,60	146.042,36	5.978,08	8.943,64	2.965,56	94,23%
0602	Diversas	154.986,00	149.007,92	0,00	149.007,92	144.721,76	1.320,60	146.042,36	5.978,08	8.943,64	2.965,56	94,23%
060201	Impostos e taxas	18.000,00	15.477,76	0,00	15.477,76	15.477,76	0,00	15.477,76	2.522,24	2.522,24	0,00	85,99%
06020101	Impostos e Taxas Pagos pela Autarquia	500,00	0,00	0,00	0,00	0,00	0,00	0,00	500,00	500,00	0,00	0,00%
0602010101	Taxa de Gestão de Resíduos	250,00	0,00	0,00	0,00	0,00	0,00	0,00	250,00	250,00	0,00	0,00%
0602010190	Movimentos da conta 06020101 até 13/03/2017	0,00	0,00	0,00	0,00	0,00	0,00	0,00	0,00	0,00	0,00	0,00%
0602010199	Outras	250,00	0,00	0,00	0,00	0,00	0,00	0,00	250,00	250,00	0,00	0,00%
06020102	Restituição de Impostos e Taxas Cobradas	17.500,00	15.477,76	0,00	15.477,76	15.477,76	0,00	15.477,76	2.022,24	2.022,24	0,00	88,44%
060202	Activos incorpóreos	50,00	0,00	0,00	0,00	0,00	0,00	0,00	50,00	50,00	0,00	0,00%
060203	Outras	136.936,00	133.530,16	0,00	133.530,16	129.244,00	1.320,60	130.564,60	3.405,84	6.371,40	2.965,56	95,35%
06020301	Outras restituições	0,00	0,00	0,00	0,00	0,00	0,00	0,00	0,00	0,00	0,00	0,00%
06020302	IVA pago	10,00	0,00	0,00	0,00	0,00	0,00	0,00	10,00	10,00	0,00	0,00%
06020304	Serviços bancários	9.400,00	6.916,70	0,00	6.916,70	6.916,70	0,00	6.916,70	2.483,30	2.483,30	0,00	73,58%
06020305	Outras	127.526,00	126.613,46	0,00	126.613,46	122.327,30	1.320,60	123.647,90	912,54	3.878,10	2.965,56	96,96%
0602030599	Outras Despesas Correntes	127.526,00	126.613,46	0,00	126.613,46	122.327,30	1.320,60	123.647,90	912,54	3.878,10	2.965,56	96,96%
07	Aquisição de bens de capital	3.414.371,42	3.171.751,43	5.199.771,46	8.371.522,89	2.086.342,28	211.748,78	2.298.091,06	242.619,99	1.116.280,36	873.660,37	67,31%
0701	Investimentos	3.257.607,42	3.017.356,60	5.199.771,46	8.217.128,06	2.043.104,59	189.638,53	2.232.743,12	240.250,82	1.024.864,30	784.613,48	68,54%
070101	Terrenos	200,00	0,00	0,00	0,00	0,00	0,00	0,00	200,00	200,00	0,00	0,00%
070102	Habitacões	39.600,00	31.138,54	0,00	31.138,54	2.350,00	0,00	2.350,00	8.461,46	37.250,00	28.788,54	5,93%
07010201	Construção	1.000,00	0,00	0,00	0,00	0,00	0,00	0,00	1.000,00	1.000,00	0,00	0,00%
07010202	Aquisição	100,00	0,00	0,00	0,00	0,00	0,00	0,00	100,00	100,00	0,00	0,00%
07010203	Reparação e beneficiação	38.500,00	31.138,54	0,00	31.138,54	2.350,00	0,00	2.350,00	7.361,46	36.150,00	28.788,54	6,10%
070103	Edifícios	132.776,00	92.571,49	0,00	92.571,49	50.149,09	36.336,44	86.485,53	40.204,51	46.290,47	6.085,96	65,14%
07010301	Instalações de serviços	4.443,00	512,91	0,00	512,91	0,00	0,00	0,00	3.930,09	4.443,00	512,91	0,00%



MUNICÍPIO DE MONÇÃO

Controlo Orçamental da Despesa

Ano: 2017

Unidade: €

Classificação Orçamental		Dotações Corrigidas	Compromissos Assumidos			Despesas Pagas			Diferenças			Grau de Execução %
Código	Conta		Exercício	Exercícios Futuros	Total	Exercício Corrente	Exercícios Anteriores	Total	Dotação Não Comprometida	Saldo	Compromissos por Pagar	
07010302	Instalações desportivas e recreativas	36.324,00	33.845,81	0,00	33.845,81	29.176,42	1.625,14	30.801,56	2.478,19	5.522,44	3.044,25	84,80%
07010303	Mercados e instalações de fiscalização sanitária	63.130,00	38.930,49	0,00	38.930,49	8.572,26	30.358,23	38.930,49	24.199,51	24.199,51	0,00	61,67%
07010305	Escolas	16.584,00	10.160,85	0,00	10.160,85	6.242,07	3.618,78	9.860,85	6.423,15	6.723,15	300,00	59,46%
07010307	Outros	12.295,00	9.121,43	0,00	9.121,43	6.158,34	734,29	6.892,63	3.173,57	5.402,37	2.228,80	56,06%
070104	Construções diversas	2.207.466,42	2.069.680,61	4.536.447,82	6.606.128,43	1.330.924,96	124.260,07	1.455.185,03	137.785,81	752.281,39	614.495,58	65,92%
07010401	Viadutos, arruamentos e obras complementares	920.452,00	897.163,11	436.739,31	1.333.902,42	747.492,96	12.559,76	760.052,72	23.288,89	160.399,28	137.110,39	82,57%
07010402	Sistemas de drenagem de águas residuais	209.880,00	179.376,74	2.704.028,53	2.883.405,27	51.794,69	710,94	52.505,63	30.503,26	157.374,37	126.871,11	25,02%
07010404	Iluminação pública	44.774,00	33.414,68	0,00	33.414,68	30.950,99	2.463,69	33.414,68	11.359,32	11.359,32	0,00	74,63%
07010405	Parques e jardins	58.005,00	56.668,88	0,00	56.668,88	56.194,00	0,00	56.194,00	1.336,12	1.811,00	474,88	96,88%
07010406	Instalações desportivas e recreativas	15.450,00	13.776,01	0,00	13.776,01	6.540,17	5.034,98	11.575,15	1.673,99	3.874,85	2.200,86	74,92%
07010407	Captação e distribuição de água	129.234,00	84.010,41	939.907,18	1.023.917,59	48.047,90	5.178,96	53.226,86	45.223,59	76.007,14	30.783,55	41,19%
07010408	Viação rural	545.341,42	530.854,47	455.772,80	986.627,27	208.564,06	31.722,42	240.286,48	14.486,95	305.054,94	290.567,99	44,06%
07010409	Sinalização e trânsito	89.544,00	89.510,10	0,00	89.510,10	65.094,59	14.052,81	79.147,40	33,90	10.396,60	10.362,70	88,39%
07010412	Cemitérios	80.456,00	80.197,97	0,00	80.197,97	38.814,40	39.558,25	78.372,65	258,03	2.083,35	1.825,32	97,41%
07010413	Outros	114.330,00	104.708,24	0,00	104.708,24	77.431,20	12.978,26	90.409,46	9.621,76	23.920,54	14.298,78	79,08%
070105	Melhoramentos fundiários	218.076,00	213.304,77	540.911,76	754.216,53	213.304,77	0,00	213.304,77	4.771,23	4.771,23	0,00	97,81%
070106	Material de transporte	103.080,00	97.544,07	0,00	97.544,07	97.544,07	0,00	97.544,07	5.535,93	5.535,93	0,00	94,63%
07010602	Outro	103.080,00	97.544,07	0,00	97.544,07	97.544,07	0,00	97.544,07	5.535,93	5.535,93	0,00	94,63%
070107	Equipamento de informática	32.217,00	32.158,16	0,00	32.158,16	29.279,91	0,00	29.279,91	58,84	2.937,09	2.878,25	90,88%
070108	Software informático	46.253,00	46.070,68	35.214,08	81.284,76	41.997,53	0,00	41.997,53	182,32	4.255,47	4.073,15	90,80%
070109	Equipamento administrativo	1.250,00	778,59	0,00	778,59	778,59	0,00	778,59	471,41	471,41	0,00	62,29%
070110	Equipamento básico	89.981,00	88.926,80	12.710,00	101.636,80	65.897,08	1.417,60	67.314,68	1.054,20	22.666,32	21.612,12	74,81%
07011001	Equipamento de recolha de resíduos	48.458,00	47.798,62	12.710,00	60.508,62	25.697,16	762,60	26.459,76	659,38	21.998,24	21.338,86	54,60%
07011002	Outro	41.523,00	41.128,18	0,00	41.128,18	40.199,92	655,00	40.854,92	394,82	668,08	273,26	98,39%
070111	Ferramentas e utensílios	5.751,00	475,00	0,00	475,00	475,00	0,00	475,00	5.276,00	5.276,00	0,00	8,26%



MUNICÍPIO DE MONÇÃO

Controlo Orçamental da Despesa

Ano: 2017

Unidade: €

Classificação Orçamental		Dotações Corrigidas	Compromissos Assumidos			Despesas Pagas			Diferenças			Grau de Execução %
Código	Conta		Exercício	Exercícios Futuros	Total	Exercício Corrente	Exercícios Anteriores	Total	Dotação Não Comprometida	Saldo	Compromissos por Pagar	
070112	Artigos e objectos de valor	400,00	300,00	0,00	300,00	300,00	0,00	300,00	100,00	100,00	0,00	75,00%
070115	Outros investimentos	380.557,00	344.407,89	74.487,80	418.895,69	210.103,59	27.624,42	237.728,01	36.149,11	142.828,99	106.679,88	62,47%
0702	Locação financeira	21.277,00	21.251,44	0,00	21.251,44	21.251,44	0,00	21.251,44	25,56	25,56	0,00	99,88%
070203	Edifícios	21.267,00	21.251,44	0,00	21.251,44	21.251,44	0,00	21.251,44	15,56	15,56	0,00	99,93%
07020301	Banco BPI/Prédio Praça Deu-La-Deu	21.257,00	21.251,44	0,00	21.251,44	21.251,44	0,00	21.251,44	5,56	5,56	0,00	99,97%
07020399	Outros Contratos de Locação Financeira - Edifícios	10,00	0,00	0,00	0,00	0,00	0,00	0,00	10,00	10,00	0,00	0,00%
070205	Material de transporte	0,00	0,00	0,00	0,00	0,00	0,00	0,00	0,00	0,00	0,00	0,00%
07020599	Outros Contratos Loc.Financeira-Material Transport	0,00	0,00	0,00	0,00	0,00	0,00	0,00	0,00	0,00	0,00	0,00%
070207	Maquinaria e equipamento	10,00	0,00	0,00	0,00	0,00	0,00	0,00	10,00	10,00	0,00	0,00%
07020799	Outros Contratos Loc.Financeira-Maq.e Equipamento	10,00	0,00	0,00	0,00	0,00	0,00	0,00	10,00	10,00	0,00	0,00%
0703	Bens de domínio público	135.487,00	133.143,39	0,00	133.143,39	21.986,25	22.110,25	44.096,50	2.343,61	91.390,50	89.046,89	32,55%
070305	Bens do património histórico, artístico e cultural	135.487,00	133.143,39	0,00	133.143,39	21.986,25	22.110,25	44.096,50	2.343,61	91.390,50	89.046,89	32,55%
08	Transferências de capital	2.527.963,00	2.323.833,29	30.267,90	2.354.101,19	2.224.363,45	1.092,30	2.225.455,75	204.129,71	302.507,25	98.377,54	88,03%
0801	Sociedades e quase sociedades não financeiras	10,00	0,00	0,00	0,00	0,00	0,00	0,00	10,00	10,00	0,00	0,00%
080101	Públicas	10,00	0,00	0,00	0,00	0,00	0,00	0,00	10,00	10,00	0,00	0,00%
08010101	Empresas públicas municipais e intermunicipais	10,00	0,00	0,00	0,00	0,00	0,00	0,00	10,00	10,00	0,00	0,00%
0805	Administração local	1.600.522,00	1.600.395,32	0,00	1.600.395,32	1.581.008,71	1.092,30	1.582.101,01	126,68	18.420,99	18.294,31	98,85%
080501	Continente	1.600.522,00	1.600.395,32	0,00	1.600.395,32	1.581.008,71	1.092,30	1.582.101,01	126,68	18.420,99	18.294,31	98,85%
08050102	Freguesias	1.587.732,00	1.587.727,33	0,00	1.587.727,33	1.578.305,38	0,00	1.578.305,38	4,67	9.426,62	9.421,95	99,41%
0805010201	Abedim	41.699,00	41.699,00	0,00	41.699,00	41.699,00	0,00	41.699,00	0,00	0,00	0,00	100,00%
0805010204	Barbeita	68.313,00	68.313,00	0,00	68.313,00	68.313,00	0,00	68.313,00	0,00	0,00	0,00	100,00%
0805010205	Barroças e Taias	36.205,00	36.205,00	0,00	36.205,00	36.205,00	0,00	36.205,00	0,00	0,00	0,00	100,00%
0805010206	Bela	52.391,00	52.391,00	0,00	52.391,00	52.391,00	0,00	52.391,00	0,00	0,00	0,00	100,00%
0805010207	Cambeses	70.246,00	70.242,11	0,00	70.242,11	70.242,11	0,00	70.242,11	3,89	3,89	0,00	99,99%
0805010210	Lara	38.797,00	38.797,00	0,00	38.797,00	38.797,00	0,00	38.797,00	0,00	0,00	0,00	100,00%

**MUNICÍPIO DE MONÇÃO****Controlo Orçamental da Despesa****Ano: 2017****Unidade: €**

Classificação Orçamental		Dotações Corrigidas	Compromissos Assumidos			Despesas Pagas			Diferenças			Grau de Execução %
Código	Conta		Exercício	Exercícios Futuros	Total	Exercício Corrente	Exercícios Anteriores	Total	Dotação Não Comprometida	Saldo	Compromissos por Pagar	
0805010211	Longos Vales	73.654,00	73.654,00	0,00	73.654,00	73.654,00	0,00	73.654,00	0,00	0,00	0,00	100,00%
0805010215	Merufe	100.999,00	100.999,00	0,00	100.999,00	100.999,00	0,00	100.999,00	0,00	0,00	0,00	100,00%
0805010218	Moreira	49.026,00	49.026,00	0,00	49.026,00	49.026,00	0,00	49.026,00	0,00	0,00	0,00	100,00%
0805010220	Pias	65.890,00	65.890,00	0,00	65.890,00	65.890,00	0,00	65.890,00	0,00	0,00	0,00	100,00%
0805010221	Pinheiros	38.038,00	38.038,00	0,00	38.038,00	38.038,00	0,00	38.038,00	0,00	0,00	0,00	100,00%
0805010222	Podame	61.850,00	61.850,00	0,00	61.850,00	60.579,05	0,00	60.579,05	0,00	1.270,95	1.270,95	97,95%
0805010223	Portela	43.300,00	43.300,00	0,00	43.300,00	43.300,00	0,00	43.300,00	0,00	0,00	0,00	100,00%
0805010224	Riba de Mouro	75.716,00	75.716,00	0,00	75.716,00	75.716,00	0,00	75.716,00	0,00	0,00	0,00	100,00%
0805010227	Segude	38.106,00	38.106,00	0,00	38.106,00	38.106,00	0,00	38.106,00	0,00	0,00	0,00	100,00%
0805010228	Tangil	79.137,00	79.137,00	0,00	79.137,00	79.137,00	0,00	79.137,00	0,00	0,00	0,00	100,00%
0805010231	Trute	63.304,00	63.304,00	0,00	63.304,00	63.304,00	0,00	63.304,00	0,00	0,00	0,00	100,00%
0805010234	Anhões e Luzio	50.060,00	50.060,00	0,00	50.060,00	50.060,00	0,00	50.060,00	0,00	0,00	0,00	100,00%
0805010235	Ceivães e Badim	60.398,00	60.398,00	0,00	60.398,00	60.398,00	0,00	60.398,00	0,00	0,00	0,00	100,00%
0805010236	Mazedo e Cortes	157.102,00	157.102,00	0,00	157.102,00	157.102,00	0,00	157.102,00	0,00	0,00	0,00	100,00%
0805010237	Messegães, Valadares e Sá	56.351,00	56.351,00	0,00	56.351,00	56.351,00	0,00	56.351,00	0,00	0,00	0,00	100,00%
0805010238	Monção e Troviscoso	157.650,00	157.650,00	0,00	157.650,00	157.650,00	0,00	157.650,00	0,00	0,00	0,00	100,00%
0805010239	Sago, Lordelo e Parada	51.954,00	51.954,00	0,00	51.954,00	51.954,00	0,00	51.954,00	0,00	0,00	0,00	100,00%
0805010240	Troporiz e Lapela	57.546,00	57.545,22	0,00	57.545,22	49.394,22	0,00	49.394,22	0,78	8.151,78	8.151,00	85,83%
0805010298	Transferência Orçamento Anterior(Dívida)	0,00	0,00	0,00	0,00	0,00	0,00	0,00	0,00	0,00	0,00	0,00%
08050104	Associações de municípios	12.780,00	12.667,99	0,00	12.667,99	2.703,33	1.092,30	3.795,63	112,01	8.984,37	8.872,36	29,70%
0805010401	VM- Associação de Municípios do Vale do Minho	10,00	0,00	0,00	0,00	0,00	0,00	0,00	10,00	10,00	0,00	0,00%
0805010402	CIM - Comunidade Intermunicipal Minho Lima	12.760,00	12.667,99	0,00	12.667,99	2.703,33	1.092,30	3.795,63	92,01	8.964,37	8.872,36	29,75%
0805010499	Outras Associações de Municípios	10,00	0,00	0,00	0,00	0,00	0,00	0,00	10,00	10,00	0,00	0,00%
08050106	Regiões de turismo	10,00	0,00	0,00	0,00	0,00	0,00	0,00	10,00	10,00	0,00	0,00%
0805010699	Regiões de turismo	10,00	0,00	0,00	0,00	0,00	0,00	0,00	10,00	10,00	0,00	0,00%



MUNICÍPIO DE MONÇÃO

Controlo Orçamental da Despesa

Ano: 2017

Unidade: €

Classificação Orçamental		Dotações Corrigidas	Compromissos Assumidos			Despesas Pagas			Diferenças			Grau de Execução %
Código	Conta		Exercício	Exercícios Futuros	Total	Exercício Corrente	Exercícios Anteriores	Total	Dotação Não Comprometida	Saldo	Compromissos por Pagar	
0807	Instituições sem fins lucrativos	927.431,00	723.437,97	30.267,90	753.705,87	643.354,74	0,00	643.354,74	203.993,03	284.076,26	80.083,23	69,37%
080701	Instituições sem fins lucrativos	927.431,00	723.437,97	30.267,90	753.705,87	643.354,74	0,00	643.354,74	203.993,03	284.076,26	80.083,23	69,37%
08070101	PROTECÇÃO CIVIL	53.679,00	53.678,60	30.267,90	83.946,50	53.678,60	0,00	53.678,60	0,40	0,40	0,00	100,00%
0807010101	Assoc. Humanitária Bombeiros Voluntários Monção	45.179,00	45.178,60	30.267,90	75.446,50	45.178,60	0,00	45.178,60	0,40	0,40	0,00	100,00%
0807010104	Subzone - Clube Subaquático de Monção	7.000,00	7.000,00	0,00	7.000,00	7.000,00	0,00	7.000,00	0,00	0,00	0,00	100,00%
0807010105	Rafeiros & Companhia-Assoc.Proterora dos Animais	1.500,00	1.500,00	0,00	1.500,00	1.500,00	0,00	1.500,00	0,00	0,00	0,00	100,00%
08070102	IPSS	317.719,00	224.627,42	0,00	224.627,42	184.627,42	0,00	184.627,42	93.091,58	133.091,58	40.000,00	58,11%
0807010201	Santa Casa da Misericórdia de Monção	50.000,00	25.000,00	0,00	25.000,00	0,00	0,00	0,00	25.000,00	50.000,00	25.000,00	0,00%
0807010202	CENSO Sã/Valadares/Messegães	81.241,00	79.000,00	0,00	79.000,00	79.000,00	0,00	79.000,00	2.241,00	2.241,00	0,00	97,24%
0807010204	APPACDM	5.000,00	0,00	0,00	0,00	0,00	0,00	0,00	5.000,00	5.000,00	0,00	0,00%
0807010205	A.S.Cosme e Damião de Podame	80.628,00	80.627,42	0,00	80.627,42	80.627,42	0,00	80.627,42	0,58	0,58	0,00	100,00%
0807010206	Centro Paroquial e Social de Barbeita	20.411,00	5.000,00	0,00	5.000,00	5.000,00	0,00	5.000,00	15.411,00	15.411,00	0,00	24,50%
0807010207	Centro Paroquial Social Padre Agostinho Caldas Afo	39.198,00	35.000,00	0,00	35.000,00	20.000,00	0,00	20.000,00	4.198,00	19.198,00	15.000,00	51,02%
0807010209	Centro Paroquial Social de S.Pedro de Merufe	41.241,00	0,00	0,00	0,00	0,00	0,00	0,00	41.241,00	41.241,00	0,00	0,00%
08070103	DESPORTIVAS	59.047,00	59.047,00	0,00	59.047,00	44.447,00	0,00	44.447,00	0,00	14.600,00	14.600,00	75,27%
0807010301	Desportivo de Monção	9.600,00	9.600,00	0,00	9.600,00	9.600,00	0,00	9.600,00	0,00	0,00	0,00	100,00%
0807010302	União Desportiva de Moreira	14.847,00	14.847,00	0,00	14.847,00	14.847,00	0,00	14.847,00	0,00	0,00	0,00	100,00%
0807010303	União Desportiva os Raianos	20.000,00	20.000,00	0,00	20.000,00	20.000,00	0,00	20.000,00	0,00	0,00	0,00	100,00%
0807010304	Monção Basket Clube	9.600,00	9.600,00	0,00	9.600,00	0,00	0,00	0,00	0,00	9.600,00	9.600,00	0,00%
0807010306	Deu-la-Deu Karaté Club	5.000,00	5.000,00	0,00	5.000,00	0,00	0,00	0,00	0,00	5.000,00	5.000,00	0,00%
08070104	BANDAS MÚSICAIS	21.000,00	21.000,00	0,00	21.000,00	21.000,00	0,00	21.000,00	0,00	0,00	0,00	100,00%
0807010401	Banda Musical de Monção	10.000,00	10.000,00	0,00	10.000,00	10.000,00	0,00	10.000,00	0,00	0,00	0,00	100,00%
0807010402	Casa Povo de Tangil (B.M.)	11.000,00	11.000,00	0,00	11.000,00	11.000,00	0,00	11.000,00	0,00	0,00	0,00	100,00%
08070105	RANCHOS FOLCLÓRICOS	70.800,00	9.200,00	0,00	9.200,00	5.000,00	0,00	5.000,00	61.600,00	65.800,00	4.200,00	7,06%
0807010501	A.Sócio-Cultural e Recreativa de Pinheiros	5.000,00	5.000,00	0,00	5.000,00	5.000,00	0,00	5.000,00	0,00	0,00	0,00	100,00%

**MUNICÍPIO DE MONÇÃO****Controlo Orçamental da Despesa****Ano: 2017****Unidade: €**

Classificação Orçamental		Dotações Corrigidas	Compromissos Assumidos			Despesas Pagas			Diferenças			Grau de Execução %
Código	Conta		Exercício	Exercícios Futuros	Total	Exercício Corrente	Exercícios Anteriores	Total	Dotação Não Comprometida	Saldo	Compromissos por Pagar	
0807010502	Grupo Folclórico das Lavradeiras S.Pedro de Merufe	57.500,00	0,00	0,00	0,00	0,00	0,00	0,00	57.500,00	57.500,00	0,00	0,00%
0807010503	Associação dos Moleirinhos do Gadanha	1.500,00	0,00	0,00	0,00	0,00	0,00	0,00	1.500,00	1.500,00	0,00	0,00%
0807010504	Rancho Folclórico de Stª Maria de Moreira	2.100,00	2.100,00	0,00	2.100,00	0,00	0,00	0,00	0,00	2.100,00	2.100,00	0,00%
0807010505	Rancho Folclórico da Casa do Povo de Barbeita	2.100,00	2.100,00	0,00	2.100,00	0,00	0,00	0,00	0,00	2.100,00	2.100,00	0,00%
0807010506	A.C.D.-Cantares Reg.L.Vales-R.F.Estrelas dos Vales	1.500,00	0,00	0,00	0,00	0,00	0,00	0,00	1.500,00	1.500,00	0,00	0,00%
0807010508	A.C.R.Desportiva de S.Mamede de Troviscoso	1.100,00	0,00	0,00	0,00	0,00	0,00	0,00	1.100,00	1.100,00	0,00	0,00%
08070106	CULTURAIS/RECREATIVAS E CÍVICAS	125.186,00	75.884,95	0,00	75.884,95	54.601,72	0,00	54.601,72	49.301,05	70.584,28	21.283,23	43,62%
0807010601	Cine Clube de Monção	2.600,00	1.500,00	0,00	1.500,00	0,00	0,00	0,00	1.100,00	2.600,00	1.500,00	0,00%
0807010603	A.D.Cultural Jovens de Longos Vales	12.000,00	7.000,00	0,00	7.000,00	0,00	0,00	0,00	5.000,00	12.000,00	7.000,00	0,00%
0807010605	Associação Social, Cultural e Cívica Senhora Ajuda	1.100,00	0,00	0,00	0,00	0,00	0,00	0,00	1.100,00	1.100,00	0,00	0,00%
0807010610	Associação de Jovens de Trute	435,00	435,00	0,00	435,00	0,00	0,00	0,00	0,00	435,00	435,00	0,00%
0807010612	ASA- Associação Serra da Anta	445,00	444,68	0,00	444,68	444,68	0,00	444,68	0,32	0,32	0,00	99,93%
0807010613	Agrupamento Escutista Nº 791 de Monção	1.100,00	1.100,00	0,00	1.100,00	0,00	0,00	0,00	0,00	1.100,00	1.100,00	0,00%
0807010614	A.D.T. Cultural do Parque Srª Vista - Pias	1.500,00	1.500,00	0,00	1.500,00	0,00	0,00	0,00	0,00	1.500,00	1.500,00	0,00%
0807010621	Associação Recreativa e Cultural os Teimosos ARCOT	1.000,00	1.000,00	0,00	1.000,00	0,00	0,00	0,00	0,00	1.000,00	1.000,00	0,00%
0807010622	Associação Social e Cultural Lá de Riba	12.922,00	421,53	0,00	421,53	0,00	0,00	0,00	12.500,47	12.922,00	421,53	0,00%
0807010627	ADE-Associação Desportiva Equestre Cavalos e Amigo	12.100,00	12.100,00	0,00	12.100,00	11.000,00	0,00	11.000,00	0,00	1.100,00	1.100,00	90,91%
0807010634	Fábrica Igreja Paroquial Freguesia S.Pedro/Merufe	5.000,00	5.000,00	0,00	5.000,00	5.000,00	0,00	5.000,00	0,00	0,00	0,00	100,00%
0807010635	Fábrica Igreja Paroquial Salvador de Mazedo	5.000,00	5.000,00	0,00	5.000,00	5.000,00	0,00	5.000,00	0,00	0,00	0,00	100,00%
0807010636	LVFC-Longos Vales Futebol Clube	7.500,00	2.500,00	0,00	2.500,00	0,00	0,00	0,00	5.000,00	7.500,00	2.500,00	0,00%
0807010637	ATEARAIA - As. Transfronteiriça Educação Ambiental	3.600,00	1.500,00	0,00	1.500,00	873,30	0,00	873,30	2.100,00	2.726,70	626,70	24,26%
0807010638	Fábrica Igreja Paroquial de D.Salvador de Tangil	28.284,00	28.283,74	0,00	28.283,74	28.283,74	0,00	28.283,74	0,26	0,26	0,00	100,00%
0807010639	Fábrica Igreja Paroquial Stª Eulália de Valadares	5.000,00	0,00	0,00	0,00	0,00	0,00	0,00	5.000,00	5.000,00	0,00	0,00%
0807010640	Fábrica Igreja Paroquial S.João Baptista de L.Vales	5.000,00	0,00	0,00	0,00	0,00	0,00	0,00	5.000,00	5.000,00	0,00	0,00%
0807010641	Fábrica Igreja Paroquial S.João Baptista - Portela	2.500,00	0,00	0,00	0,00	0,00	0,00	0,00	2.500,00	2.500,00	0,00	0,00%

**MUNICÍPIO DE MONÇÃO****Controlo Orçamental da Despesa****Ano: 2017****Unidade: €**

Classificação Orçamental		Dotações Corrigidas	Compromissos Assumidos			Despesas Pagas			Diferenças			Grau de Execução %
Código	Conta		Exercício	Exercícios Futuros	Total	Exercício Corrente	Exercícios Anteriores	Total	Dotação Não Comprometida	Saldo	Compromissos por Pagar	
0807010642	Segadas do Maio, Associação Cultural	4.000,00	4.000,00	0,00	4.000,00	4.000,00	0,00	4.000,00	0,00	0,00	0,00	100,00%
0807010643	Fábrica da Igreja Paroquial Santa Maria Lordelo	5.000,00	0,00	0,00	0,00	0,00	0,00	0,00	5.000,00	5.000,00	0,00	0,00%
0807010644	Fábrica da Igreja Paroquial Santa Maria Moreira	5.000,00	0,00	0,00	0,00	0,00	0,00	0,00	5.000,00	5.000,00	0,00	0,00%
0807010647	Confraria de Nossa Senhora da Cabeça	4.100,00	4.100,00	0,00	4.100,00	0,00	0,00	0,00	0,00	4.100,00	4.100,00	0,00%
08070120	OUTRAS ASSOCIAÇÕES/ENTIDADES	280.000,00	280.000,00	0,00	280.000,00	280.000,00	0,00	280.000,00	0,00	0,00	0,00	100,00%
0807012010	Ademinho	280.000,00	280.000,00	0,00	280.000,00	280.000,00	0,00	280.000,00	0,00	0,00	0,00	100,00%
08070190	ISFL - TRANSFERÊNCIAS DE CAPITAL NÃO ATRIBUIDAS	0,00	0,00	0,00	0,00	0,00	0,00	0,00	0,00	0,00	0,00	0,00%
0807019001	Apoio ao Investimento	0,00	0,00	0,00	0,00	0,00	0,00	0,00	0,00	0,00	0,00	0,00%
0807019098	Transferências do Orçamento Anterior	0,00	0,00	0,00	0,00	0,00	0,00	0,00	0,00	0,00	0,00	0,00%
09	Activos financeiros	102.049,00	101.989,00	407.955,55	509.944,55	101.989,00	0,00	101.989,00	60,00	60,00	0,00	99,94%
0908	Unidades de participação	101.989,00	101.989,00	407.955,55	509.944,55	101.989,00	0,00	101.989,00	0,00	0,00	0,00	100,00%
090802	Socied.e quase socied.não financeiras-Públicas	101.989,00	101.989,00	407.955,55	509.944,55	101.989,00	0,00	101.989,00	0,00	0,00	0,00	100,00%
09080201	Fundo de Apoio Municipal	101.989,00	101.989,00	407.955,55	509.944,55	101.989,00	0,00	101.989,00	0,00	0,00	0,00	100,00%
0909	Outros activos financeiros	60,00	0,00	0,00	0,00	0,00	0,00	0,00	60,00	60,00	0,00	0,00%
090902	Socied.e quase socied.não financeiras-Públicas	40,00	0,00	0,00	0,00	0,00	0,00	0,00	40,00	40,00	0,00	0,00%
09090202	Matadouro Regional de Monção, E.M.	10,00	0,00	0,00	0,00	0,00	0,00	0,00	10,00	10,00	0,00	0,00%
09090204	Águas do Minho e Lima, S.A.	10,00	0,00	0,00	0,00	0,00	0,00	0,00	10,00	10,00	0,00	0,00%
09090205	Valorminho, S.A.	10,00	0,00	0,00	0,00	0,00	0,00	0,00	10,00	10,00	0,00	0,00%
09090206	Fundo de Apoio Municipal	10,00	0,00	0,00	0,00	0,00	0,00	0,00	10,00	10,00	0,00	0,00%
090903	Socied.financ.-Bancos e outras instit. financeiras	10,00	0,00	0,00	0,00	0,00	0,00	0,00	10,00	10,00	0,00	0,00%
09090301	Fundo de Apoio- Micro e Pequenas empresas de Monção	10,00	0,00	0,00	0,00	0,00	0,00	0,00	10,00	10,00	0,00	0,00%
090908	Admin.pública-Admin.local-Continente	10,00	0,00	0,00	0,00	0,00	0,00	0,00	10,00	10,00	0,00	0,00%
09090801	Associação MinhoPark Monção	10,00	0,00	0,00	0,00	0,00	0,00	0,00	10,00	10,00	0,00	0,00%
10	Passivos financeiros	977.700,00	975.208,92	5.012.647,10	5.987.856,02	975.208,92	0,00	975.208,92	2.491,08	2.491,08	0,00	99,75%
1006	Empréstimos a médio e longo prazos	965.100,00	964.966,80	4.947.780,65	5.912.747,45	964.966,80	0,00	964.966,80	133,20	133,20	0,00	99,99%

**MUNICÍPIO DE MONÇÃO****Controlo Orçamental da Despesa****Ano: 2017****Unidade: €**

Classificação Orçamental		Dotações Corrigidas	Compromissos Assumidos			Despesas Pagas			Diferenças			Grau de Execução %
Código	Conta		Exercício	Exercícios Futuros	Total	Exercício Corrente	Exercícios Anteriores	Total	Dotação Não Comprometida	Saldo	Compromissos por Pagar	
100603	Socied.financ.-Bancos e outras instit. financeiras	892.994,00	892.862,00	4.839.623,45	5.732.485,45	892.862,00	0,00	892.862,00	132,00	132,00	0,00	99,99%
10060302	Empréstimos de Médio e Longo Prazo	892.994,00	892.862,00	4.839.623,45	5.732.485,45	892.862,00	0,00	892.862,00	132,00	132,00	0,00	99,99%
1006030209	BPI -2288586830001 (997,595,79)	69.270,00	69.269,88	46.179,86	115.449,74	69.269,88	0,00	69.269,88	0,12	0,12	0,00	100,00%
1006030211	CCAM -56016157431 (498,797,90)	31.781,00	31.775,76	108.566,89	140.342,65	31.775,76	0,00	31.775,76	5,24	5,24	0,00	99,98%
1006030212	CCAM -56016358105 (748,196,85)	47.555,00	47.549,76	158.499,45	206.049,21	47.549,76	0,00	47.549,76	5,24	5,24	0,00	99,99%
1006030213	BPSM -3083141 (448,918,11)	24.940,00	24.939,84	89.368,59	114.308,43	24.939,84	0,00	24.939,84	0,16	0,16	0,00	100,00%
1006030214	BTA -06/12/2001 (1,321,814,43)	83.163,00	83.158,20	340.679,49	423.837,69	83.158,20	0,00	83.158,20	4,80	4,80	0,00	99,99%
1006030216	CGD -9015 00 2548 291 (105,745,15)	3.909,00	3.908,37	0,00	3.908,37	3.908,37	0,00	3.908,37	0,63	0,63	0,00	99,98%
1006030217	CGD -9015 00 2549 091 (109735,54)	4.025,00	4.024,81	0,00	4.024,81	4.024,81	0,00	4.024,81	0,19	0,19	0,00	100,00%
1006030218	CGD -9015 00 2989 591 (900,000,00)	56.428,00	56.419,82	275.716,76	332.136,58	56.419,82	0,00	56.419,82	8,18	8,18	0,00	99,99%
1006030219	CGD -9015 00 2988 791(2,100,000,00)	140.370,00	140.360,91	661.597,09	801.958,00	140.360,91	0,00	140.360,91	9,09	9,09	0,00	99,99%
1006030220	BPI -2288586830002 (360,730,57)	20.041,00	20.040,58	110.222,77	130.263,35	20.040,58	0,00	20.040,58	0,42	0,42	0,00	100,00%
1006030221	BPI -2288586830003 (737,765,00)	45.265,00	45.259,99	268.490,98	313.750,97	45.259,99	0,00	45.259,99	5,01	5,01	0,00	99,99%
1006030223	CGD -9140 013065 891 (806,488,00)	68.471,00	68.464,61	91.439,36	159.903,97	68.464,61	0,00	68.464,61	6,39	6,39	0,00	99,99%
1006030224	BPI - 2288586830007(45.829,00)	2.736,00	2.730,99	19.365,70	22.096,69	2.730,99	0,00	2.730,99	5,01	5,01	0,00	99,82%
1006030225	CGD -9015 00 4221 291 (1,125,622,00)	66.613,00	66.608,16	488.459,72	555.067,88	66.608,16	0,00	66.608,16	4,84	4,84	0,00	99,99%
1006030226	CGD -9015 00 4400 291 (881,538,00)	51.645,00	51.640,20	391.604,56	443.244,76	51.640,20	0,00	51.640,20	4,80	4,80	0,00	99,99%
1006030227	CGD -9015 00 4799 091 (1,115,520,00)	64.073,00	64.067,88	544.576,87	608.644,75	64.067,88	0,00	64.067,88	5,12	5,12	0,00	99,99%
1006030229	CGD -9015 00 6998 691(1,094,306,80)	50.098,00	50.094,64	873.738,89	923.833,53	50.094,64	0,00	50.094,64	3,36	3,36	0,00	99,99%
1006030230	CCAM -56054132534 (545,486,00)	62.611,00	62.547,60	371.116,47	433.664,07	62.547,60	0,00	62.547,60	63,40	63,40	0,00	99,90%
100605	Admin.pública-Admin.central-Estado	72.106,00	72.104,80	108.157,20	180.262,00	72.104,80	0,00	72.104,80	1,20	1,20	0,00	100,00%
10060501	Empréstimo (PREDE)-Estado Português (360.524,00)	72.106,00	72.104,80	108.157,20	180.262,00	72.104,80	0,00	72.104,80	1,20	1,20	0,00	100,00%
1007	Outros passivos financeiros	12.600,00	10.242,12	64.866,45	75.108,57	10.242,12	0,00	10.242,12	2.357,88	2.357,88	0,00	81,29%
100705	Admin.pública-Admin.central-Estado	12.600,00	10.242,12	64.866,45	75.108,57	10.242,12	0,00	10.242,12	2.357,88	2.357,88	0,00	81,29%
10070501	FEE-Fundo de Eficiência Energética	12.600,00	10.242,12	64.866,45	75.108,57	10.242,12	0,00	10.242,12	2.357,88	2.357,88	0,00	81,29%

**MUNICÍPIO DE MONÇÃO****Controlo Orçamental da Despesa****Ano: 2017**

Unidade: €

Classificação Orçamental		Dotações Corrigidas	Compromissos Assumidos			Despesas Pagas			Diferenças			Grau de Execução %
Código	Conta		Exercício	Exercícios Futuros	Total	Exercício Corrente	Exercícios Anteriores	Total	Dotação Não Comprometida	Saldo	Compromissos por Pagar	
11	Outras Despesas de Capital	93.623,00	44.157,12	0,00	44.157,12	42.720,40	1.436,72	44.157,12	49.465,88	49.465,88	0,00	47,16%
1102	Diversas	93.623,00	44.157,12	0,00	44.157,12	42.720,40	1.436,72	44.157,12	49.465,88	49.465,88	0,00	47,16%
110201	Restituições	36.500,00	0,00	0,00	0,00	0,00	0,00	0,00	36.500,00	36.500,00	0,00	0,00%
110299	Outras Despesas de Capital	57.123,00	44.157,12	0,00	44.157,12	42.720,40	1.436,72	44.157,12	12.965,88	12.965,88	0,00	77,30%
Totais das Despesas Correntes		10.961.806,00	10.587.185,91	2.032.125,12	12.619.311,03	8.974.821,51	559.196,60	9.534.018,11	374.620,09	1.427.787,89	1.053.167,80	86,97%
Totais das Despesas de Capital		7.115.706,42	6.616.939,76	10.650.642,01	17.267.581,77	5.430.624,05	214.277,80	5.644.901,85	498.766,66	1.470.804,57	972.037,91	79,33%
Total Geral		18.077.512,42	17.204.125,67	12.682.767,13	29.886.892,80	14.405.445,56	773.474,40	15.178.919,96	873.386,75	2.898.592,46	2.025.205,71	83,97%

O Chefe de Divisão	O Presidente da Câmara
	
Antonio Manuel Ferreira Fernandes	António José Fernandes Barbosa

PRESTAÇÃO DE CONTAS
2017

Controlo orçamental da receita



MUNICÍPIO DE MONÇÃO

Controlo Orçamental da Receita

Ano: 2017

Unidade: €

Classificação Económica da Receita		Previsões Corrigidas	Receita P/ Cobrar Início do Ano	Receitas Liquidadas	Liquidações Anuladas	Receitas Cobradas Brutas	Reembolsos e Restituições Emitidos	Reembolsos e Restituições Pagos	Receita Cobrada Líquida	Receita P/ Cobrar Final do Ano	Grau de Execução %
Código	Conta										
01	Impostos directos	2.275.310,00	0,00	2.305.467,44	3.020,14	2.302.447,30	10.725,20	10.725,20	2.291.722,10	0,00	100,72%
0102	Outros	2.275.310,00	0,00	2.305.467,44	3.020,14	2.302.447,30	10.725,20	10.725,20	2.291.722,10	0,00	100,72%
010202	Imposto municipal sobre imóveis	1.400.000,00	0,00	1.386.880,41	3.020,14	1.383.860,27	8.503,51	8.503,51	1.375.356,76	0,00	98,24%
010203	Imposto único de circulação	475.000,00	0,00	457.707,10	0,00	457.707,10	831,82	831,82	456.875,28	0,00	96,18%
010204	Imposto municipal sobre transm. onerosas imóveis	400.000,00	0,00	453.469,12	0,00	453.469,12	1.389,87	1.389,87	452.079,25	0,00	113,02%
010207	Impostos abolidos	310,00	0,00	7.410,81	0,00	7.410,81	0,00	0,00	7.410,81	0,00	2390,58%
01020701	Contribuição autárquica	100,00	0,00	0,00	0,00	0,00	0,00	0,00	0,00	0,00	0,00%
01020702	Imposto municipal de sisa	200,00	0,00	7.410,81	0,00	7.410,81	0,00	0,00	7.410,81	0,00	3705,41%
01020703	Imposto municipal sobre veículos	10,00	0,00	0,00	0,00	0,00	0,00	0,00	0,00	0,00	0,00%
02	Impostos indirectos	79.960,00	75,42	87.336,55	20.261,03	67.075,52	0,00	0,00	67.075,52	75,42	83,89%
0202	Outros	79.960,00	75,42	87.336,55	20.261,03	67.075,52	0,00	0,00	67.075,52	75,42	83,89%
020206	Impostos indirectos específicos das autarquias locais	79.960,00	75,42	87.336,55	20.261,03	67.075,52	0,00	0,00	67.075,52	75,42	83,89%
02020601	Mercados e feiras	30,00	0,00	0,00	0,00	0,00	0,00	0,00	0,00	0,00	0,00%
0202060101	Mercados	10,00	0,00	0,00	0,00	0,00	0,00	0,00	0,00	0,00	0,00%
0202060102	Feiras	10,00	0,00	0,00	0,00	0,00	0,00	0,00	0,00	0,00	0,00%
0202060103	Venda Ambulante	10,00	0,00	0,00	0,00	0,00	0,00	0,00	0,00	0,00	0,00%
02020602	Loteamentos e obras	57.000,00	0,00	63.239,42	20.258,67	42.980,75	0,00	0,00	42.980,75	0,00	75,40%
0202060201	Licenças de Obras Particulares	25.000,00	0,00	29.298,45	7.143,01	22.155,44	0,00	0,00	22.155,44	0,00	88,62%
0202060202	Infraestruturas Urbanísticas	12.000,00	0,00	33.940,97	13.115,66	20.825,31	0,00	0,00	20.825,31	0,00	173,54%
0202060203	Compensação ao Município	20.000,00	0,00	0,00	0,00	0,00	0,00	0,00	0,00	0,00	0,00%
02020603	Ocupação da via pública	10.000,00	0,00	11.888,89	0,00	11.888,89	0,00	0,00	11.888,89	0,00	118,89%
0202060301	Por Motivo de Obras	5.000,00	0,00	5.841,88	0,00	5.841,88	0,00	0,00	5.841,88	0,00	116,84%
0202060302	Do Dominio Publico	5.000,00	0,00	6.047,01	0,00	6.047,01	0,00	0,00	6.047,01	0,00	120,94%



MUNICÍPIO DE MONÇÃO

Controlo Orçamental da Receita

Ano: 2017

Unidade: €

Classificação Económica da Receita		Previsões Corrigidas	Receita P/ Cobrar Início do Ano	Receitas Liquidadas	Liquidações Anuladas	Receitas Cobradas Brutas	Reembolsos e Restituições Emitidos	Reembolsos e Restituições Pagos	Receita Cobrada Líquida	Receita P/ Cobrar Final do Ano	Grau de Execução %
Código	Conta										
02020605	Publicidade	900,00	75,42	2.124,36	0,00	2.124,36	0,00	0,00	2.124,36	75,42	236,04%
02020606	Saneamento	10,00	0,00	0,00	0,00	0,00	0,00	0,00	0,00	0,00	0,00%
02020699	Outros	12.020,00	0,00	10.083,88	2,36	10.081,52	0,00	0,00	10.081,52	0,00	83,87%
0202069901	Taxa municipal de direitos de passagem	10,00	0,00	0,00	0,00	0,00	0,00	0,00	0,00	0,00	0,00%
0202069902	Taxa de depósito da ficha técnica da habitação	10,00	0,00	169,95	0,00	169,95	0,00	0,00	169,95	0,00	1699,50%
0202069999	Outros	12.000,00	0,00	9.913,93	2,36	9.911,57	0,00	0,00	9.911,57	0,00	82,60%
04	Taxas, multas e outras penalidades	123.760,00	75,17	96.914,35	7.169,95	89.709,92	190,30	190,30	89.519,62	109,65	72,33%
0401	Taxas	119.750,00	13,60	91.634,86	7.169,95	84.462,55	190,30	190,30	84.272,25	15,96	70,37%
040123	Taxas específicas das autarquias locais	119.750,00	13,60	91.634,86	7.169,95	84.462,55	190,30	190,30	84.272,25	15,96	70,37%
04012301	Mercados e feiras	30,00	0,00	0,00	0,00	0,00	0,00	0,00	0,00	0,00	0,00%
0401230101	Mercados	10,00	0,00	0,00	0,00	0,00	0,00	0,00	0,00	0,00	0,00%
0401230102	Feiras	10,00	0,00	0,00	0,00	0,00	0,00	0,00	0,00	0,00	0,00%
0401230103	Venda Ambulante	10,00	0,00	0,00	0,00	0,00	0,00	0,00	0,00	0,00	0,00%
04012302	Loteamentos e obras	86.000,00	0,00	65.946,17	6.946,68	58.999,49	100,00	100,00	58.899,49	0,00	68,49%
0401230201	Licenças de Obras Particulares	60.000,00	0,00	47.022,12	6.460,65	40.561,47	100,00	100,00	40.461,47	0,00	67,44%
0401230202	Infraestruturas Urbanísticas	25.000,00	0,00	18.924,05	486,03	18.438,02	0,00	0,00	18.438,02	0,00	73,75%
0401230203	Compensação ao Município	1.000,00	0,00	0,00	0,00	0,00	0,00	0,00	0,00	0,00	0,00%
04012303	Ocupação da via pública	15.000,00	0,00	11.541,49	0,00	11.541,49	0,00	0,00	11.541,49	0,00	76,94%
0401230301	Por Motivo de Obras	3.000,00	0,00	2.188,76	0,00	2.188,76	0,00	0,00	2.188,76	0,00	72,96%
0401230302	Do Dominio Publico	12.000,00	0,00	9.352,73	0,00	9.352,73	0,00	0,00	9.352,73	0,00	77,94%
04012306	Saneamento	10,00	0,00	0,00	0,00	0,00	0,00	0,00	0,00	0,00	0,00%
04012399	Outras	18.710,00	13,60	14.147,20	223,27	13.921,57	90,30	90,30	13.831,27	15,96	73,92%
0401239901	Taxa de depósito da ficha técnica da habitação	10,00	0,00	20,82	0,00	20,82	0,00	0,00	20,82	0,00	208,20%



MUNICÍPIO DE MONÇÃO

Controlo Orçamental da Receita

Ano: 2017

Unidade: €

Classificação Económica da Receita		Previsões Corrigidas	Receita P/ Cobrar Início do Ano	Receitas Liquidadas	Liquidações Anuladas	Receitas Cobradas Brutas	Reembolsos e Restituições Emitidos	Reembolsos e Restituições Pagos	Receita Cobrada Líquida	Receita P/ Cobrar Final do Ano	Grau de Execução %
Código	Conta										
0401239902	Taxa pela emissão do certificado de registo	2.300,00	13,60	0,00	0,00	0,00	0,00	0,00	0,00	13,60	0,00%
0401239999	Outras Taxas	16.400,00	0,00	14.126,38	223,27	13.900,75	90,30	90,30	13.810,45	2,36	84,21%
0402	Multas e outras penalidades	4.010,00	61,57	5.279,49	0,00	5.247,37	0,00	0,00	5.247,37	93,69	130,86%
040201	Juros de mora	1.000,00	61,57	3.524,49	0,00	3.492,37	0,00	0,00	3.492,37	93,69	349,24%
040204	Coimas e penalidades por contra-ordenações	3.000,00	0,00	1.755,00	0,00	1.755,00	0,00	0,00	1.755,00	0,00	58,50%
040299	Multas e penalidades diversas	10,00	0,00	0,00	0,00	0,00	0,00	0,00	0,00	0,00	0,00%
05	Rendimentos da propriedade	1.428.715,00	129.426,12	1.300.326,02	106,80	1.237.870,74	0,00	0,00	1.237.870,74	191.774,60	86,64%
0502	Juros-Sociedades financeiras	2.500,00	0,00	2.064,79	106,80	1.957,99	0,00	0,00	1.957,99	0,00	78,32%
050201	Bancos e outras instituições financeiras	2.500,00	0,00	2.064,79	106,80	1.957,99	0,00	0,00	1.957,99	0,00	78,32%
05020101	Caixa Geral de Depósitos	965,00	0,00	0,00	0,00	0,00	0,00	0,00	0,00	0,00	0,00%
0502010101	CGD-PT500035048600002768/93013	950,00	0,00	0,00	0,00	0,00	0,00	0,00	0,00	0,00	0,00%
0502010102	CGD-PT500035048600006313/83005	15,00	0,00	0,00	0,00	0,00	0,00	0,00	0,00	0,00	0,00%
05020102	Millennium BCP	515,00	0,00	202,20	0,00	202,20	0,00	0,00	202,20	0,00	39,26%
0502010202	BCP-PT50003300002738000001006	500,00	0,00	202,20	0,00	202,20	0,00	0,00	202,20	0,00	40,44%
0502010203	BCP-PT50003300000006436939505	15,00	0,00	0,00	0,00	0,00	0,00	0,00	0,00	0,00	0,00%
05020104	Caixa de Credito Agricola Alto Minho	400,00	0,00	0,00	0,00	0,00	0,00	0,00	0,00	0,00	0,00%
0502010401	CCAAM-PT50004514244002420353420	400,00	0,00	0,00	0,00	0,00	0,00	0,00	0,00	0,00	0,00%
05020105	Banco Português de Investimento	15,00	0,00	0,00	0,00	0,00	0,00	0,00	0,00	0,00	0,00%
0502010501	BPI-PT50001000002288586010185	15,00	0,00	0,00	0,00	0,00	0,00	0,00	0,00	0,00	0,00%
05020106	Banco Santander Totta, S.A.	15,00	0,00	0,00	0,00	0,00	0,00	0,00	0,00	0,00	0,00%
0502010601	BST-PT50001800002867894100122	15,00	0,00	0,00	0,00	0,00	0,00	0,00	0,00	0,00	0,00%
05020107	Caixa Económica Montepio Geral	15,00	0,00	513,29	0,00	513,29	0,00	0,00	513,29	0,00	3421,93%
0502010701	CEMG-PT50003602919910.000708226	15,00	0,00	513,29	0,00	513,29	0,00	0,00	513,29	0,00	3421,93%



MUNICÍPIO DE MONÇÃO

Controlo Orçamental da Receita

Ano: 2017

Unidade: €

Classificação Económica da Receita		Previsões Corrigidas	Receita P/ Cobrar Início do Ano	Receitas Liquidadas	Liquidações Anuladas	Receitas Cobradas Brutas	Reembolsos e Restituições Emitidos	Reembolsos e Restituições Pagos	Receita Cobrada Líquida	Receita P/ Cobrar Final do Ano	Grau de Execução %
Código	Conta										
05020108	Banco Popular Portugal, S.A	560,00	0,00	1.349,30	106,80	1.242,50	0,00	0,00	1.242,50	0,00	221,88%
0502010801	BPP-PT5000460143060018870947	280,00	0,00	1.123,19	106,80	1.016,39	0,00	0,00	1.016,39	0,00	363,00%
0502010802	BPP-PT5000460143060026080181	280,00	0,00	226,11	0,00	226,11	0,00	0,00	226,11	0,00	80,75%
05020111	Novo Banco,S.A.	15,00	0,00	0,00	0,00	0,00	0,00	0,00	0,00	0,00	0,00%
0502011101	NOVO BANCO-PT50000706380001622000012	15,00	0,00	0,00	0,00	0,00	0,00	0,00	0,00	0,00	0,00%
0507	Dividend.partic.lucros socied.quase-soc.nãofinanc.	50.020,00	0,00	47.354,23	0,00	47.354,23	0,00	0,00	47.354,23	0,00	94,67%
050701	Empresas públicas	10,00	0,00	0,00	0,00	0,00	0,00	0,00	0,00	0,00	0,00%
050702	Empresas Públicas / Intermunicipais	50.000,00	0,00	46.897,89	0,00	46.897,89	0,00	0,00	46.897,89	0,00	93,80%
050799	Outras	10,00	0,00	456,34	0,00	456,34	0,00	0,00	456,34	0,00	4563,40%
0510	Rendas	1.376.195,00	129.426,12	1.250.907,00	0,00	1.188.558,52	0,00	0,00	1.188.558,52	191.774,60	86,37%
051001	Terrenos	10,00	0,00	0,00	0,00	0,00	0,00	0,00	0,00	0,00	0,00%
051002	Activos no subsolo	10,00	0,00	0,00	0,00	0,00	0,00	0,00	0,00	0,00	0,00%
051003	Habitações	10,00	0,00	0,00	0,00	0,00	0,00	0,00	0,00	0,00	0,00%
051004	Edifícios	116.330,00	120.037,66	166.133,07	0,00	102.372,34	0,00	0,00	102.372,34	183.798,39	88,00%
05100401	Mercado Municipal	30.000,00	4.239,85	25.723,56	0,00	25.660,15	0,00	0,00	25.660,15	4.303,26	85,53%
05100402	Centro Coordenador de Transportes	19.100,00	22.723,53	25.095,48	0,00	24.505,08	0,00	0,00	24.505,08	23.313,93	128,30%
05100403	Bar das Caldas	2.600,00	7.749,00	2.952,00	0,00	2.952,00	0,00	0,00	2.952,00	7.749,00	113,54%
05100404	Ginasio e Clube de Saúde (Piscina Municipal)	10,00	4.345,20	0,00	0,00	0,00	0,00	0,00	0,00	4.345,20	0,00%
05100405	Restaurante (Piscina Municipal)	4.600,00	903,76	7.230,08	0,00	3.163,16	0,00	0,00	3.163,16	4.970,68	68,76%
05100406	Estabelecimento Termal (Novo Edifício)	60.000,00	77.490,00	105.131,95	0,00	46.091,95	0,00	0,00	46.091,95	136.530,00	76,82%
05100407	Estabelecimento Termal (Edifício Antigo)	10,00	0,00	0,00	0,00	0,00	0,00	0,00	0,00	0,00	0,00%
05100408	Bar da Lodeira	10,00	2.586,32	0,00	0,00	0,00	0,00	0,00	0,00	2.586,32	0,00%
051005	Bens de domínio público	167.200,00	9.388,46	154.899,38	0,00	156.311,63	0,00	0,00	156.311,63	7.976,21	93,49%

Controlo Orçamental da Receita

Unidade: €

[illegible]

Controlo Orçamental da Receita

Unidade: €

[illegible]



MUNICÍPIO DE MONÇÃO

Controlo Orçamental da Receita

Ano: 2017

Unidade: €

Classificação Económica da Receita		Previsões Corrigidas	Receita P/ Cobrar Início do Ano	Receitas Liquidadas	Liquidações Anuladas	Receitas Cobradas Brutas	Reembolsos e Restituições Emitidos	Reembolsos e Restituições Pagos	Receita Cobrada Líquida	Receita P/ Cobrar Final do Ano	Grau de Execução %
Código	Conta										
0701080102	Bairro da Imaculada Conceição	10,00	0,00	0,00	0,00	0,00	0,00	0,00	0,00	0,00	0,00%
07010802	Zonas Industriais	10,00	0,00	0,00	0,00	0,00	0,00	0,00	0,00	0,00	0,00%
0701080201	Polo Industrial da Lagoa	10,00	0,00	0,00	0,00	0,00	0,00	0,00	0,00	0,00	0,00%
070111	Produtos acabados e intermédios	438.300,00	75.758,71	546.755,80	32.218,44	469.964,42	1.623,02	1.623,02	468.341,40	120.331,65	106,85%
07011102	Outros	438.300,00	75.758,71	546.755,80	32.218,44	469.964,42	1.623,02	1.623,02	468.341,40	120.331,65	106,85%
0701110201	Venda de água	400.000,00	75.689,81	508.994,35	32.218,44	432.202,97	1.623,02	1.623,02	430.579,95	120.262,75	107,64%
0701110202	Vendas - Casa do Curro	500,00	0,00	1.931,25	0,00	1.931,25	0,00	0,00	1.931,25	0,00	386,25%
0701110203	Vendas - Museu do Alvarinho	7.400,00	0,00	12.337,25	0,00	12.337,25	0,00	0,00	12.337,25	0,00	166,72%
0701110204	Vendas - Biblioteca Municipal	400,00	0,00	539,70	0,00	539,70	0,00	0,00	539,70	0,00	134,93%
0701110299	Outras	30.000,00	68,90	22.953,25	0,00	22.953,25	0,00	0,00	22.953,25	68,90	76,51%
0702	Serviços	996.960,00	83.632,32	1.085.384,41	16.269,42	1.009.377,77	3.039,24	3.039,24	1.006.338,53	143.369,54	100,94%
070201	Aluguer de espaços e equipamentos	18.500,00	1.900,00	25.850,00	300,00	25.450,00	0,00	0,00	25.450,00	2.000,00	137,57%
070203	Vistorias e ensaios	4.000,00	0,00	5.362,80	0,00	5.362,80	0,00	0,00	5.362,80	0,00	134,07%
070206	Reparações	300,00	0,00	0,00	0,00	0,00	0,00	0,00	0,00	0,00	0,00%
070208	Serv.sociais,recreativos,culturais e de desporto	351.920,00	6.708,10	331.529,73	686,60	328.937,03	780,00	780,00	328.157,03	8.614,20	93,25%
07020801	Serviços sociais	100.000,00	6.708,10	86.545,90	656,60	83.983,20	0,00	0,00	83.983,20	8.614,20	83,98%
0702080101	Cantinas Escolares - Refeições	100.000,00	6.708,10	86.545,90	656,60	83.983,20	0,00	0,00	83.983,20	8.614,20	83,98%
07020802	Serviços recreativos	1.210,00	0,00	730,00	30,00	700,00	180,00	180,00	520,00	0,00	42,98%
0702080201	Turismo Sénior	10,00	0,00	0,00	0,00	0,00	0,00	0,00	0,00	0,00	0,00%
0702080299	Outros	1.200,00	0,00	730,00	30,00	700,00	180,00	180,00	520,00	0,00	43,33%
07020803	Serviços culturais	74.310,00	0,00	78.228,14	0,00	78.228,14	600,00	600,00	77.628,14	0,00	104,47%
0702080301	Turismo Sénior	10,00	0,00	0,00	0,00	0,00	0,00	0,00	0,00	0,00	0,00%
0702080303	Cine-Teatro João Verde	70.000,00	0,00	78.228,14	0,00	78.228,14	600,00	600,00	77.628,14	0,00	110,90%



MUNICÍPIO DE MONÇÃO

Controlo Orçamental da Receita

Ano: 2017

Unidade: €

Classificação Económica da Receita		Previsões Corrigidas	Receita P/ Cobrar Início do Ano	Receitas Liquidadas	Liquidações Anuladas	Receitas Cobradas Brutas	Reembolsos e Restituições Emitidos	Reembolsos e Restituições Pagos	Receita Cobrada Líquida	Receita P/ Cobrar Final do Ano	Grau de Execução %
Código	Conta										
0702080399	Outros	4.300,00	0,00	0,00	0,00	0,00	0,00	0,00	0,00	0,00	0,00%
07020804	Serviços desportivos	176.400,00	0,00	166.025,69	0,00	166.025,69	0,00	0,00	166.025,69	0,00	94,12%
0702080401	Pavilhões Gimnodesportivos/Polidesportivos	3.700,00	0,00	3.114,62	0,00	3.114,62	0,00	0,00	3.114,62	0,00	84,18%
0702080402	Piscina Municipal Coberta	165.000,00	0,00	157.958,05	0,00	157.958,05	0,00	0,00	157.958,05	0,00	95,73%
0702080403	Piscina Municipal Descoberta	7.700,00	0,00	4.953,02	0,00	4.953,02	0,00	0,00	4.953,02	0,00	64,32%
070209	Serviços específicos das autarquias	622.240,00	75.024,22	722.641,88	15.282,82	649.627,94	2.259,24	2.259,24	647.368,70	132.755,34	104,04%
07020901	Saneamento	280.000,00	44.526,08	320.956,43	13.817,59	287.006,56	2.259,24	2.259,24	284.747,32	64.658,36	101,70%
07020902	Resíduos sólidos	75.000,00	10.960,37	91.107,95	200,13	79.909,93	0,00	0,00	79.909,93	21.958,26	106,55%
07020903	Transportes colectivos de pessoas e mercadorias	9.010,00	0,00	12.861,46	515,95	12.345,51	0,00	0,00	12.345,51	0,00	137,02%
0702090302	Transportes Escolares	9.000,00	0,00	12.861,46	515,95	12.345,51	0,00	0,00	12.345,51	0,00	137,17%
0702090399	Outros Transportes	10,00	0,00	0,00	0,00	0,00	0,00	0,00	0,00	0,00	0,00%
07020904	Trabalhos por conta de particulares	10.820,00	0,00	10.080,33	43,05	9.914,28	0,00	0,00	9.914,28	123,00	91,63%
0702090401	Ramais de Ligação de Água	7.300,00	0,00	8.829,96	43,05	8.786,91	0,00	0,00	8.786,91	0,00	120,37%
0702090402	Ramais de Saneamento	3.500,00	0,00	547,67	0,00	547,67	0,00	0,00	547,67	0,00	15,65%
0702090403	Reposição de Pavimentos	10,00	0,00	0,00	0,00	0,00	0,00	0,00	0,00	0,00	0,00%
0702090409	Diversos	10,00	0,00	702,70	0,00	579,70	0,00	0,00	579,70	123,00	5797,00%
07020905	Cemitérios	10,00	0,00	0,00	0,00	0,00	0,00	0,00	0,00	0,00	0,00%
07020906	Mercados e feiras	1.900,00	0,00	2.204,50	4,43	2.200,07	0,00	0,00	2.200,07	0,00	115,79%
07020909	Abastecimento Domiciliário de Água	240.000,00	19.537,77	281.104,12	701,67	253.924,50	0,00	0,00	253.924,50	46.015,72	105,80%
0702090901	Taxa de Disponibilidade	240.000,00	19.537,77	281.104,12	701,67	253.924,50	0,00	0,00	253.924,50	46.015,72	105,80%
07020999	Outros Serviços	5.500,00	0,00	4.327,09	0,00	4.327,09	0,00	0,00	4.327,09	0,00	78,67%
0703	Rendas	13.190,00	5.228,83	13.874,24	885,60	12.620,82	0,00	0,00	12.620,82	5.596,65	95,68%
070301	Habitações	11.410,00	163,91	12.016,42	733,46	10.915,14	0,00	0,00	10.915,14	531,73	95,66%



MUNICÍPIO DE MONÇÃO

Controlo Orçamental da Receita

Ano: 2017

Unidade: €

Classificação Económica da Receita		Previsões Corrigidas	Receita P/ Cobrar Início do Ano	Receitas Liquidadas	Liquidações Anuladas	Receitas Cobradas Brutas	Reembolsos e Restituições Emitidos	Reembolsos e Restituições Pagos	Receita Cobrada Líquida	Receita P/ Cobrar Final do Ano	Grau de Execução %
Código	Conta										
07030101	Bairro das Forças Armadas	7.000,00	13,31	7.319,76	137,38	6.894,62	0,00	0,00	6.894,62	301,07	98,49%
07030102	Bairro da Imaculada Conceição	10,00	0,00	0,00	0,00	0,00	0,00	0,00	0,00	0,00	0,00%
07030103	Prohabita	4.400,00	150,60	4.696,66	596,08	4.020,52	0,00	0,00	4.020,52	230,66	91,38%
070302	Edifícios	1.770,00	5.064,92	1.857,82	152,14	1.705,68	0,00	0,00	1.705,68	5.064,92	96,37%
07030201	Mercado Municipal	10,00	0,00	0,00	0,00	0,00	0,00	0,00	0,00	0,00	0,00%
07030202	Centro Coordenador de Transportes	10,00	0,00	0,00	0,00	0,00	0,00	0,00	0,00	0,00	0,00%
07030203	Bar das Caldas	10,00	0,00	0,00	0,00	0,00	0,00	0,00	0,00	0,00	0,00%
07030204	Ginásio e Clube de Saúde (Piscina Municipal)	10,00	5.038,71	0,00	0,00	0,00	0,00	0,00	0,00	5.038,71	0,00%
07030205	Restaurante (Piscina Municipal)	10,00	0,00	0,00	0,00	0,00	0,00	0,00	0,00	0,00	0,00%
07030206	Estabelecimento Termal (Novo Edifício)	10,00	0,00	0,00	0,00	0,00	0,00	0,00	0,00	0,00	0,00%
07030207	Estabelecimento Termal (Edifício Antigo))	10,00	0,00	0,00	0,00	0,00	0,00	0,00	0,00	0,00	0,00%
07030208	Prédio do Loreto	1.700,00	26,21	1.857,82	152,14	1.705,68	0,00	0,00	1.705,68	26,21	100,33%
070399	Outras Rendas	10,00	0,00	0,00	0,00	0,00	0,00	0,00	0,00	0,00	0,00%
07039901	Feiras	10,00	0,00	0,00	0,00	0,00	0,00	0,00	0,00	0,00	0,00%
08	Outras receitas correntes	72.110,00	9.033,78	120.572,74	3.863,00	114.356,88	0,00	0,00	114.356,88	11.386,64	158,59%
0801	Outras	72.110,00	9.033,78	120.572,74	3.863,00	114.356,88	0,00	0,00	114.356,88	11.386,64	158,59%
080199	Outras	72.110,00	9.033,78	120.572,74	3.863,00	114.356,88	0,00	0,00	114.356,88	11.386,64	158,59%
08019901	Indemnizações - Deterioração/Roubo/Extravio	2.800,00	0,00	5.247,00	0,00	5.247,00	0,00	0,00	5.247,00	0,00	187,39%
08019902	Indemnizações - Estragos em Viaturas	2.500,00	0,00	0,00	0,00	0,00	0,00	0,00	0,00	0,00	0,00%
08019903	IVA reembolsado	5.100,00	0,00	0,00	0,00	0,00	0,00	0,00	0,00	0,00	0,00%
08019904	Outras Receitas Correntes	61.710,00	9.033,78	115.325,74	3.863,00	109.109,88	0,00	0,00	109.109,88	11.386,64	176,81%
09	Venda de bens de investimento	15.170,00	0,00	4.893,81	0,00	4.893,81	0,00	0,00	4.893,81	0,00	32,26%
0901	Terrenos	15.040,00	0,00	2.643,81	0,00	2.643,81	0,00	0,00	2.643,81	0,00	17,58%

Controlo Orçamental da Receita

Unidade: €

[illegible]

Controlo Orçamental da Receita

Unidade: €

[illegible]

Controlo Orçamental da Receita

Unidade: €

[illegible]

Controlo Orçamental da Receita

Unidade: €

[illegible]

Controlo Orçamental da Receita

Unidade: €

[illegible]



MUNICÍPIO DE MONÇÃO

Controlo Orçamental da Receita

Ano: 2017

Unidade: €

Classificação Económica da Receita		Previsões Corrigidas	Receita P/ Cobrar Início do Ano	Receitas Liquidadas	Liquidações Anuladas	Receitas Cobradas Brutas	Reembolsos e Restituições Emitidos	Reembolsos e Restituições Pagos	Receita Cobrada Líquida	Receita P/ Cobrar Final do Ano	Grau de Execução %
Código	Conta										
1003072534	Praça Deu-La-Deu	12.000,00	0,00	0,00	0,00	0,00	0,00	0,00	0,00	0,00	0,00%
1003072599	Outras Candidaturas	100,00	0,00	0,00	0,00	0,00	0,00	0,00	0,00	0,00	0,00%
10030799	OUTRAS	51.100,00	0,00	0,00	0,00	0,00	0,00	0,00	0,00	0,00	0,00%
1003079901	DRA/IFAP - Emparcelamento	50.000,00	0,00	0,00	0,00	0,00	0,00	0,00	0,00	0,00	0,00%
1003079905	Plano de Defesa da Floresta	1.000,00	0,00	0,00	0,00	0,00	0,00	0,00	0,00	0,00	0,00%
1003079999	Outras Candidaturas	100,00	0,00	0,00	0,00	0,00	0,00	0,00	0,00	0,00	0,00%
100308	Serviços e fundos autónomos	168.337,00	0,00	24.864,49	0,00	24.864,49	0,00	0,00	24.864,49	0,00	14,77%
10030801	CONTRATOS PROGRAMA	168.337,00	0,00	24.864,49	0,00	24.864,49	0,00	0,00	24.864,49	0,00	14,77%
1003080103	INAG - Rios Gadanha e Mouro	137.137,00	0,00	0,00	0,00	0,00	0,00	0,00	0,00	0,00	0,00%
1003080105	IHRU-Instituto da Habitação e Reabilitação Urbana	100,00	0,00	0,00	0,00	0,00	0,00	0,00	0,00	0,00	0,00%
1003080109	IHRU-Reabilitar p/ Arrendar-1ª F.-Bairro Imacu.Con	1.000,00	0,00	0,00	0,00	0,00	0,00	0,00	0,00	0,00	0,00%
1003080110	Fundo Ambiental	30.000,00	0,00	24.864,49	0,00	24.864,49	0,00	0,00	24.864,49	0,00	82,88%
1003080199	Outros Contratos Programa	100,00	0,00	0,00	0,00	0,00	0,00	0,00	0,00	0,00	0,00%
1006	Segurança Social	100,00	0,00	0,00	0,00	0,00	0,00	0,00	0,00	0,00	0,00%
100601	Sistema de solidariedade e segurança social	100,00	0,00	0,00	0,00	0,00	0,00	0,00	0,00	0,00	0,00%
1008	Famílias	100,00	0,00	0,00	0,00	0,00	0,00	0,00	0,00	0,00	0,00%
100801	Famílias	100,00	0,00	0,00	0,00	0,00	0,00	0,00	0,00	0,00	0,00%
11	Activos financeiros	200,00	0,00	0,00	0,00	0,00	0,00	0,00	0,00	0,00	0,00%
1110	Alienação de partes sociais de empresas	100,00	0,00	0,00	0,00	0,00	0,00	0,00	0,00	0,00	0,00%
1111	Outros activos financeiros	100,00	0,00	0,00	0,00	0,00	0,00	0,00	0,00	0,00	0,00%
111101	Sociedades e quase-sociedades não financeiras	100,00	0,00	0,00	0,00	0,00	0,00	0,00	0,00	0,00	0,00%
13	Outras receitas de capital	170.100,00	0,00	136.968,63	32.146,32	104.822,31	0,00	0,00	104.822,31	0,00	61,62%
1301	Outras	170.100,00	0,00	136.968,63	32.146,32	104.822,31	0,00	0,00	104.822,31	0,00	61,62%



MUNICÍPIO DE MONÇÃO



Controlo Orçamental da Receita

Ano: 2017

Unidade: €

Classificação Económica da Receita		Previsões Corrigidas	Receita P/ Cobrar Início do Ano	Receitas Liquidadas	Liquidacões Anuladas	Receitas Cobradas Brutas	Reembolsos e Restituições Emitidos	Reembolsos e Restituições Pagos	Receita Cobrada Liquida	Receita P/ Cobrar Final do Ano	Grau de Execução %
Código	Conta										
130101	Indemnizações	80.000,00	0,00	136.968,63	32.146,32	104.822,31	0,00	0,00	104.822,31	0,00	131,03%
130102	Activos incorpóreos	100,00	0,00	0,00	0,00	0,00	0,00	0,00	0,00	0,00	0,00%
130199	Outras Receitas de Capital	90.000,00	0,00	0,00	0,00	0,00	0,00	0,00	0,00	0,00	0,00%
15	Reposições não abatidas nos pagamentos	1,00	0,00	280,00	0,00	280,00	0,00	0,00	280,00	0,00	28000,00%
1501	Reposições não abatidas nos pagamentos	1,00	0,00	280,00	0,00	280,00	0,00	0,00	280,00	0,00	28000,00%
150101	Reposições não abatidas nos pagamentos	1,00	0,00	280,00	0,00	280,00	0,00	0,00	280,00	0,00	28000,00%
16	Saldo da gerência anterior	1.004.964,42	0,00	1.004.964,42	0,00	1.004.964,42	0,00	0,00	1.004.964,42	0,00	100,00%
1601	Saldo orçamental	1.004.964,42	0,00	1.004.964,42	0,00	1.004.964,42	0,00	0,00	1.004.964,42	0,00	100,00%
160101	Na posse do serviço	1.004.964,42	0,00	1.004.964,42	0,00	1.004.964,42	0,00	0,00	1.004.964,42	0,00	100,00%

Totais da Receita Corrente	14.208.509,00	303.230,35	14.152.315,47	83.872,02	13.899.029,65	15.577,76	15.577,76	13.883.451,89	472.644,15	97,71%
Totais da Receita de Capital	2.864.038,00	0,00	1.308.468,78	32.146,32	1.276.322,46	0,00	0,00	1.276.322,46	0,00	44,56%
Totais de Reposições não abatidas nos pagamentos	1,00	0,00	280,00	0,00	280,00	0,00	0,00	280,00	0,00	28000,00%
Saldo da gerência anterior	1.004.964,42	0,00	1.004.964,42	0,00	1.004.964,42	0,00	0,00	1.004.964,42	0,00	100,00%
Total Geral	18.077.512,42	303.230,35	16.466.028,67	116.018,34	16.180.596,53	15.577,76	15.577,76	16.165.018,77	472.644,15	89,42%

O Chefe de Divisão	O Presidente da Câmara
	
Antonio Manuel Ferreira Fernandes	António José Fernandes Barbosa

PRESTAÇÃO DE CONTAS 2017

Execução do Plano plurianual de investimentos



MUNICÍPIO DE MONÇÃO

Execução Anual do Plano Plurianual de Investimentos

Ano: 2017

Unidade: €

Ob	Prg	Projecto		Designação	Código Classificação Orçamental	Montante Previsto			Montante Executado			Nível Execução Anual	Nível Execução Global
		Ano/Nº	Acç			Ano	Anos Seguintes	Total	Anos Anteriores	Ano	Total		
01	001	2003/38		Escolas do 1º Ciclo e Pré-Primárias									
01	001	2003/38	2	Parque Escolar de Mazedo	02 07010305	1.017,00	25.000,00	26.017,00	58.102,43	0,00	58.102,43	0,00%	69,07%
01	001	2003/38	12	EB 1 e Jardim de Infância(Centro Escolar de Pias)	02 07010305	0,00	5.000,00	5.000,00	425.711,55	0,00	425.711,55	0,00%	98,84%
01	001	2003/38	13	Centro Escolar de Monção	02 07010305	1.000,00	0,00	1.000,00	4.018.423,48	305,60	4.018.729,08	30,56%	99,98%
01	001	2003/38	14	Jardim de Infância - Cortes	02 07010305	1.957,00	30.000,00	31.957,00	2.444,12	0,00	2.444,12	0,00%	7,10%
01	001	2003/38	99	Outras Escolas do 1º Ciclo e Pré-Primárias	02 07010305	100,00	0,00	100,00	37.315,97	0,00	37.315,97	0,00%	99,73%
Total do Programa 001						4.074,00	60.000,00	64.074,00	4.541.997,55	305,60	4.542.303,15	7,50%	98,61%
01	002	2003/39		Escolas do 2º e 3º Ciclo e Profissionais									
01	002	2003/39	1	EB2,3 - Monção	02 07010305	11.500,00	100.000,00	111.500,00	143.069,14	8.802,00	151.871,14	76,54%	59,66%
01	002	2003/39	2	EB2,3 - Tangil	02 07010305	1.000,00	0,00	1.000,00	82.509,33	753,25	83.262,58	75,33%	99,70%
01	002	2003/39	20	Escola Profissional - Polo de Monção	02 07010305	10,00	0,00	10,00	2.184,05	0,00	2.184,05	0,00%	99,54%
Total do Programa 002						12.510,00	100.000,00	112.510,00	227.762,52	9.555,25	237.317,77	76,38%	67,84%
01	009	2003/40		Equipamento e Mobiliário									
01	009	2003/40	99	Mobiliário, Material Escolar e Desportivo	02 07011002	1.000,00	0,00	1.000,00	98.564,32	891,75	99.456,07	89,18%	99,89%
Total do Programa 009						1.000,00	0,00	1.000,00	98.564,32	891,75	99.456,07	89,18%	99,00%
Total do Objectivo 01						17.584,00	160.000,00	177.584,00	4.868.324,39	10.752,60	4.879.076,99	61,15%	96,49%
02	001	2003/41		Equipamentos Culturais									
02	001	2003/41		Centro Cultural João Verde	02 07010307	2.327,00	10.000,00	12.327,00	2.702.145,20	2.305,02	2.704.450,22	99,06%	99,63%
02	001	2003/42		Biblioteca Municipal									
02	001	2003/42	1	Biblioteca Municipal-Equipamento	02 07010307	2.871,00	10.000,00	12.871,00	10.074,29	2.655,34	12.729,63	92,49%	55,48%
02	001	2003/42	2	Biblioteca Municipal-Fundo Documental	02 07010307	2.650,00	10.000,00	12.650,00	480,91	1.876,06	2.356,97	70,79%	17,95%



MUNICÍPIO DE MONÇÃO

Execução Anual do Plano Plurianual de Investimentos

Ano: 2017

Unidade: €

Ob	Prg	Projecto		Designação	Código Classificação Orçamental	Montante Previsto			Montante Executado			Nível Execução Anual	Nível Execução Global
		Ano/Nº	Acç			Ano	Anos Seguintes	Total	Anos Anteriores	Ano	Total		
02	001	2003/45		Arquivo Municipal	02 07010301	100,00	0,00	100,00	815.117,68	0,00	815.117,68	0,00%	99,99%
02	001	2014/97		Outras Obras - Equipamentos Culturais									
02	001	2014/97	99	Outras Obras em Equipamentos Culturais	02 07010307	50,00	0,00	50,00	0,00	0,00	0,00	0,00%	0,00%
Total do Programa 001						7.998,00	30.000,00	37.998,00	3.527.818,08	6.836,42	3.534.654,50	85,48%	98,94%
02	002	2003/46		Equipamentos Desportivos e de Recreio									
02	002	2003/46	1	Piscina Municipal	02 07010302	32.617,00	0,00	32.617,00	1.225.864,46	29.047,16	1.254.911,62	89,06%	99,72%
02	002	2003/47		Polidesportivos									
02	002	2003/47	99	Outros Equipamentos Desportivos e de Recreio	02 07010406	3.500,00	0,00	3.500,00	82.664,40	0,00	82.664,40	0,00%	95,94%
Total do Programa 002						36.117,00	0,00	36.117,00	1.308.528,86	29.047,16	1.337.576,02	80,43%	97,37%
02	003	2003/48		Recuperação do Património Histórico									
02	003	2003/48	2	Recuperação do Parque Arqueológico de S.Caetano - Longos Vales	02 070305	914,00	10.000,00	10.914,00	0,00	0,00	0,00	0,00%	0,00%
02	003	2003/48	4	Recuperação do Património Histórico de Lapela	02 070305	58.476,00	10.000,00	68.476,00	121.238,92	39.999,60	161.238,52	68,40%	84,99%
02	003	2003/48	5	Recuperação da Ponte de Riba de Mouro (Ponte da Veiga)	02 070305	4.097,00	0,00	4.097,00	0,00	4.096,90	4.096,90	100,00%	100,00%
02	003	2003/48	11	Património Histórico de Barbeita-Recuperação da Zona Envolvente da Capela de S.Tiago	02 070305	72.000,00	0,00	72.000,00	0,00	0,00	0,00	0,00%	0,00%
Total do Programa 003						135.487,00	20.000,00	155.487,00	121.238,92	44.096,50	165.335,42	32,55%	51,53%
Total do Objectivo 02						179.602,00	50.000,00	229.602,00	4.957.585,86	79.980,08	5.037.565,94	44,53%	95,64%
03	001	2003/59		Rede Viária Urbana - Exercícios Anteriores									
03	001	2003/59	13	Beneficiação Entroncamento da Estrada 12 de Março à Rua da Gandra	02 07010401	100,00	0,00	100,00	0,00	0,00	0,00	0,00%	0,00%
03	001	2003/59	14	Beneficiação EN 101/202 - Troço Rotunda de Cortes e a Nova Rotunda de S.Pedro	02 07010401	41.402,00	400.000,00	441.402,00	0,00	10.204,09	10.204,09	24,65%	2,31%
03	001	2003/59	19	Rua D.Afonso III	02 07010401	2.410,00	0,00	2.410,00	2.854,42	2.409,69	5.264,11	99,99%	99,99%



MUNICÍPIO DE MONÇÃO

Execução Anual do Plano Plurianual de Investimentos

Ano: 2017

Unidade: €

Ob	Prg	Projecto		Designação	Código Classificação Orçamental	Montante Previsto			Montante Executado			Nível Execução Anual	Nível Execução Global
		Ano/Nº	Acç			Ano	Anos Seguintes	Total	Anos Anteriores	Ano	Total		
03	001	2003/59	97	Pinturas Rodoviárias	02 07010401	1.433,00	0,00	1.433,00	22.473,90	0,00	22.473,90	0,00%	94,01%
03	001	2015/59		Rede Viária Urbana - 2015/2020									
03	001	2015/59	17	Rotunda Centro Coordenador de Transportes	02 07010401	682,00	0,00	682,00	33.688,63	0,00	33.688,63	0,00%	98,02%
03	001	2015/59	19	Avenida da Galiza(Acesso a Ponte Internacional)	02 07010401	9.510,00	10.000,00	19.510,00	0,00	8.779,99	8.779,99	92,32%	45,00%
03	001	2015/59	21	Rua Cristovão Colombo	02 07010401	250,00	5.000,00	5.250,00	0,00	0,00	0,00	0,00%	0,00%
03	001	2015/59	22	Avenida da Boavista	02 07010401	250,00	55.000,00	55.250,00	0,00	0,00	0,00	0,00%	0,00%
Total do Programa 001						56.037,00	470.000,00	526.037,00	59.016,95	21.393,77	80.410,72	38,18%	13,26%
03	002	2003/35		Obras e Melhoramentos Diversos									
03	002	2003/35	2	Caminho de Santo Amaro - Ceivães	02 07010408	19.778,00	0,00	19.778,00	0,00	19.432,52	19.432,52	98,25%	98,25%
03	002	2003/35	3	Caminho do Fontão - Pias	02 07010408	100,00	0,00	100,00	0,00	0,00	0,00	0,00%	0,00%
03	002	2003/35	4	Caminho da Lapa (Penedo) - Pias	02 07010408	510,00	0,00	510,00	0,00	0,00	0,00	0,00%	0,00%
03	002	2003/35	99	Outras Obras - Rede Viária Rural	02 07010408	135,00	0,00	135,00	4.582,98	0,00	4.582,98	0,00%	97,14%
Total do Programa 002						20.523,00	0,00	20.523,00	4.582,98	19.432,52	24.015,50	94,69%	53,92%
03	003	2003/34		Rede Viária Inter-Freguesias - Exercícios Anteriores									
03	003	2003/34	9	EM 304 - Troviscoso - Merufe	02 07010408	818,42	380.000,00	380.818,42	204.113,95	0,00	204.113,95	0,00%	34,90%
03	003	2003/34	11	Beneficiação da Antiga EN202-1ªFase (Troviscoso-Bela)	02 07010408	500,00	30.000,00	30.500,00	298.832,53	0,00	298.832,53	0,00%	90,74%
03	003	2003/34	12	Beneficiação da Antiga EN202-2ªFase (Bela-Barbeita)	02 07010408	27.484,00	20.000,00	47.484,00	296.018,71	23.925,32	319.944,03	87,05%	93,14%
03	003	2003/34	13	Minho Park-Variante à E.M.507-Acesso(Inclui Aquisição de Terrenos)	02 07010408	10.446,00	0,00	10.446,00	775.929,87	5.792,23	781.722,10	55,45%	99,41%
03	003	2003/34	14	Minho Park-Variante à E.M.507-Desvio(Entrada Sul)	02 07010408	321.567,00	0,00	321.567,00	13.837,50	69.090,59	82.928,09	21,49%	24,72%
03	003	2015/34		Rede Viária Inter-Freguesias - 2015/2020									
03	003	2015/34	16	E.M. Lapela e Troporiz(Antiga E.N.101)	02 07010408	0,00	324.500,00	324.500,00	0,00	0,00	0,00	0,00%	0,00%



MUNICÍPIO DE MONÇÃO

Execução Anual do Plano Plurianual de Investimentos

Ano: 2017

Unidade: €

Ob	Prg	Projecto		Designação	Código Classificação Orçamental	Montante Previsto			Montante Executado			Nível Execução Anual	Nível Execução Global
		Ano/Nº	Acç			Ano	Anos Seguintes	Total	Anos Anteriores	Ano	Total		
03	003	2015/34	17	E.M.503 Valinha (Ceivães)-Tangil	02 07010408	0,00	238.000,00	238.000,00	0,00	0,00	0,00	0,00%	0,00%
03	003	2015/34	18	E.M.505-Beneficiação da Estrada Mazedo-Luzio	02 07010408	10.000,00	435.000,00	445.000,00	0,00	0,00	0,00	0,00%	0,00%
03	003	2015/34	19	E.M.504-Beneficiação da E.Municipal Barbeita - Merufe	02 07010408	14.831,00	310.000,00	324.831,00	0,00	14.830,90	14.830,90	100,00%	4,57%
03	003	2015/34	20	E.M. 503-1-Beneficiação da E.M.Riba de Mouro a Tangil	02 07010408	10.000,00	140.000,00	150.000,00	0,00	5.971,78	5.971,78	59,72%	3,98%
03	003	2015/34	21	Beneficiação da E.M - Barroças e Taias - Pias	02 07010408	40.000,00	10.000,00	50.000,00	0,00	39.947,80	39.947,80	99,87%	79,90%
03	003	2015/34	22	Beneficiação da Antiga E.N. 202-3ªFase(Valinha-Melgaço)	02 07010408	25.800,00	20.000,00	45.800,00	0,00	13.482,67	13.482,67	52,26%	29,44%
03	003	2015/34	23	Beneficiação da Antiga E.M.508 - Pias -Valença	02 07010408	0,00	40.000,00	40.000,00	0,00	0,00	0,00	0,00%	0,00%
03	003	2015/34	24	Beneficiação da Estrada Granja - Stª Marinha(Tangil)	02 07010408	22.430,00	370.000,00	392.430,00	0,00	20.036,70	20.036,70	89,33%	5,11%
03	003	2015/34	25	Beneficiação da Estrada Riba de Mouro/Gave	02 07010408	29.942,00	0,00	29.942,00	0,00	27.775,97	27.775,97	92,77%	92,77%
03	003	2015/34	26	Beneficiação da Estrada Quintela - Couso	02 07010408	11.000,00	10.000,00	21.000,00	0,00	0,00	0,00	0,00%	0,00%
Total do Programa 003						524.818,42	2.327.500,00	2.852.318,42	1.588.732,56	220.853,96	1.809.586,52	42,08%	38,82%
03	006	2003/37		Trânsito e Toponímia	02 07010409	89.544,00	40.000,00	129.544,00	211.057,16	79.147,40	290.204,56	88,39%	85,20%
Total do Programa 006						89.544,00	40.000,00	129.544,00	211.057,16	79.147,40	290.204,56	88,39%	69,14%
Total do Objectivo 03						690.922,42	2.837.500,00	3.528.422,42	1.863.389,65	340.827,65	2.204.217,30	49,33%	38,45%
04	001	2003/62		Saneamento Básico - Exercícios Anteriores									
04	001	2003/62	2	Saneamento de Monção (Monção,Bela e Troviscoso)	02 07010402	11.715,00	0,00	11.715,00	161.347,08	4.228,38	165.575,46	36,09%	95,67%
04	001	2003/62	6	Saneamento de Barbeita e Ceivães	02 07010402	6.500,00	0,00	6.500,00	613.534,12	1.560,99	615.095,11	24,02%	99,20%
04	001	2003/62	7	Saneamento de Pias	02 07010402	5.315,00	0,00	5.315,00	458.035,83	1.225,12	459.260,95	23,05%	99,12%
04	001	2003/62	9	Saneamento de Cortes	02 07010402	1.000,00	0,00	1.000,00	223.423,88	333,49	223.757,37	33,35%	99,70%
04	001	2003/62	13	Saneamento de Mazedo	02 07010402	30.700,00	635.000,00	665.700,00	354.763,05	0,00	354.763,05	0,00%	34,76%
04	001	2003/62	14	Saneamento de Lapela	02 07010402	1.280,00	0,00	1.280,00	362.607,43	326,57	362.934,00	25,51%	99,74%



MUNICÍPIO DE MONÇÃO

Execução Anual do Plano Plurianual de Investimentos

Ano: 2017

Unidade: €

Ob	Prg	Projecto		Designação	Código Classificação Orçamental	Montante Previsto			Montante Executado			Nível Execução Anual	Nível Execução Global
		Ano/Nº	Acç			Ano	Anos Seguintes	Total	Anos Anteriores	Ano	Total		
04	001	2003/62	99	Outras Obras de Saneamento	02 07010402	10.000,00	0,00	10.000,00	35.071,02	7.680,65	42.751,67	76,81%	94,85%
04	001	2015/62		Saneamento Básico - 2015-2020									
04	001	2015/62	15	Saneamento dos Milagres(Cambeses) e Troporiz									
04	001	2015/62	15/1	Saneamento dos Milagres(Cambeses)	02 07010402	50.700,00	275.000,00	325.700,00	0,00	22.533,96	22.533,96	44,45%	6,92%
04	001	2015/62	15/2	Saneamento deTroporiz	02 07010402	24.700,00	400.000,00	424.700,00	0,00	0,00	0,00	0,00%	0,00%
04	001	2015/62	16	Saneamento de Messegães, Valadares e Sá	02 07010402	36.920,00	630.000,00	666.920,00	0,00	0,00	0,00	0,00%	0,00%
04	001	2015/62	17	Saneamento de Serzedo(Longos Vales) e Monte Redondo (Troviscoso)	02 07010402	4.600,00	525.000,00	529.600,00	0,00	0,00	0,00	0,00%	0,00%
04	001	2015/62	18	Saneamento de Pinheiros	02 07010402	10.000,00	0,00	10.000,00	0,00	0,00	0,00	0,00%	0,00%
04	001	2015/62	19	Implementação de Ações para redução das Infiltrações na rede de Saneamento	02 07010402	500,00	275.000,00	275.500,00	0,00	0,00	0,00	0,00%	0,00%
Total do Programa 001						193.930,00	2.740.000,00	2.933.930,00	2.208.782,41	37.889,16	2.246.671,57	19,54%	43,37%
04	002	2016/62		Águas Pluviais - 2015/2020									
04	002	2016/62	70	Águas Pluviais (Inclui canal de drenagem do Porcalho)	02 07010402	13.950,00	0,00	13.950,00	17.140,73	13.699,82	30.840,55	98,21%	99,20%
04	002	2016/62	73	Execução da Caixa e Conduta de Águas Pluviais junto á Poça de Casais- Cortes	02 07010402	1.000,00	0,00	1.000,00	0,00	0,00	0,00	0,00%	0,00%
04	002	2016/62	99	Outras Obras de Águas Pluviais	02 07010402	1.000,00	0,00	1.000,00	862,14	916,65	1.778,79	91,67%	95,52%
Total do Programa 002						15.950,00	0,00	15.950,00	18.002,87	14.616,47	32.619,34	91,64%	67,16%
04	003	2003/65		Cemitérios									
04	003	2003/65	1	Cemitério Municipal	02 07010412	80.456,00	60.000,00	140.456,00	138.249,88	78.372,65	216.622,53	97,41%	77,72%
Total do Programa 003						80.456,00	60.000,00	140.456,00	138.249,88	78.372,65	216.622,53	97,41%	60,67%
04	004	2003/67		Abastecimentos de Água - Exercícios Anteriores									
04	004	2003/67	1	Abastecimento de Água-Parada-Lordelo-Sago	02 07010407	1.170,00	0,00	1.170,00	26.202,41	558,92	26.761,33	47,77%	97,77%
04	004	2003/67	2	Abastecimento de Água-Abedim	02 07010407	650,00	0,00	650,00	14.019,25	0,00	14.019,25	0,00%	95,57%



MUNICÍPIO DE MONÇÃO

Execução Anual do Plano Plurianual de Investimentos

Ano: 2017

Unidade: €

Ob	Prg	Projecto		Designação	Código Classificação Orçamental	Montante Previsto			Montante Executado			Nível Execução Anual	Nível Execução Global
		Ano/Nº	Acç			Ano	Anos Seguintes	Total	Anos Anteriores	Ano	Total		
06	003	2003/72	1	Passeios, Ruas, Praças e Parques (Sede do Concelho)	02 07010401	0,00	0,00	0,00	25.310,95	0,00	25.310,95	0,00%	100,00%
06	003	2003/72	5	Praça da República	02 07010401	42.548,00	500.000,00	542.548,00	380.291,97	34.795,09	415.087,06	81,78%	44,98%
06	003	2003/72	10	Requalificação da Antiga Estação									
06	003	2003/72	10/1	Requalificação do Edifício da Antiga Estação do Caminho de Ferro	02 07010307	0,00	0,00	0,00	0,00	0,00	0,00	0,00%	0,00%
06	003	2003/72	99	Outras Obras de Beneficiação Urbana	02 07010401	500,00	0,00	500,00	50.675,32	0,00	50.675,32	0,00%	99,02%
06	003	2003/73		Requalificação da Zona Ribeirinha									
06	003	2003/73	2	Parque Termal	02 07010401	14.606,00	80.000,00	94.606,00	2.171.379,26	13.149,89	2.184.529,15	90,03%	96,41%
06	003	2003/73	3	Água PONTIBUS Monção (Passadiço)	02 07010401	297,00	0,00	297,00	0,00	0,00	0,00	0,00%	0,00%
06	003	2003/73	90	Aquisição de Terrenos	02 070101	0,00	0,00	0,00	0,00	0,00	0,00	0,00%	0,00%
06	003	2015/72		Obras de Beneficiação Urbana - 2015/2020									
06	003	2015/72	10	Requalificação da Antiga Estação e Envolvente									
06	003	2015/72	10/1	Construção da Sede da Banda Musical de Monção	02 07010401	204.279,00	0,00	204.279,00	190.819,12	203.111,88	393.931,00	99,43%	99,70%
06	003	2015/72	10/2	Aquisição de Terrenos e Imóveis	02 07010401	310.000,00	0,00	310.000,00	190.819,12	310.000,00	500.819,12	100,00%	100,00%
06	003	2015/72	10/3	Reconstrução da Muralha	02 07010401	11.000,00	0,00	11.000,00	0,00	10.598,80	10.598,80	96,35%	96,35%
06	003	2015/72	10/99	Outros Investimentos	02 07010401	100,00	1.000.000,00	1.000.100,00	0,00	0,00	0,00	0,00%	0,00%
06	003	2015/72	11	Requalificação da Zona do Porcalho	02 07010401	240.323,00	0,00	240.323,00	0,00	151.730,94	151.730,94	63,14%	63,14%
06	003	2015/72	12	Loteamento do Chão de Cabanas-Riba de Mouro	02 07010401	1.000,00	100.000,00	101.000,00	0,00	0,00	0,00	0,00%	0,00%
06	003	2015/72	13	Fornecimento e Montagem de Equipamento Electromecânico para Fonte Luminosa na Danaide	02 07010401	645,00	0,00	645,00	24.994,80	578,10	25.572,90	89,63%	99,74%
06	003	2015/72	14	Estrutura de Suporte do Olmo	02 07010401	30.000,00	0,00	30.000,00	0,00	14.694,25	14.694,25	48,98%	48,98%
06	003	2015/72	15	Reabilitação do Gaveto da Av.das Caldas e Av.Portas de S.Bento	02 07010401	450,00	0,00	450,00	0,00	0,00	0,00	0,00%	0,00%



MUNICÍPIO DE MONÇÃO

Execução Anual do Plano Plurianual de Investimentos

Ano: 2017

Unidade: €

Ob	Prg	Projecto		Designação	Código Classificação Orçamental	Montante Previsto			Montante Executado			Nível Execução Anual	Nível Execução Global
		Ano/Nº	Acç			Ano	Anos Seguintes	Total	Anos Anteriores	Ano	Total		
06	003	2015/72	16	Beneficiação da Praça Deu-la-Deu	02 07010401	4.967,00	0,00	4.967,00	0,00	0,00	0,00	0,00%	0,00%
06	003	2015/72	17	Largo da Oliveira	02 07010401	1.000,00	0,00	1.000,00	0,00	0,00	0,00	0,00%	0,00%
06	003	2015/72	18	Rua das Cancelas	02 07010401	0,00	0,00	0,00	0,00	0,00	0,00	0,00%	0,00%
06	003	2015/72	19	Passeios - Centro Histórico	02 07010401	700,00	0,00	700,00	0,00	0,00	0,00	0,00%	0,00%
Total do Programa 003						862.415,00	1.680.000,00	2.542.415,00	3.034.290,54	738.658,95	3.772.949,49	85,65%	59,74%
06	004	2007/100		Iluminação Pública									
06	004	2007/100	1	Iluminação Pública	02 07010404	33.724,00	0,00	33.724,00	19.854,35	22.418,48	42.272,83	66,48%	78,90%
06	004	2007/100	2	Eficiência Energética	02 07010404	11.050,00	0,00	11.050,00	175.571,78	10.996,20	186.567,98	99,51%	99,97%
Total do Programa 004						44.774,00	0,00	44.774,00	195.426,13	33.414,68	228.840,81	74,63%	83,64%
Total do Objectivo 06						1.100.725,00	3.190.000,00	4.290.725,00	4.382.297,26	811.141,06	5.193.438,32	73,69%	54,76%
07	001	2003/74		Projectos de Desenvolvimento na Agricultura									
07	001	2003/74	1	Emparcelamento do Vale do Gadanha	02 070105	217.576,00	3.350.000,00	3.567.576,00	239.733,66	213.304,77	453.038,43	98,04%	11,90%
07	001	2003/74	2	Plano Defesa da Floresta	02 070105	500,00	0,00	500,00	6.912,60	0,00	6.912,60	0,00%	93,25%
Total do Programa 001						218.076,00	3.350.000,00	3.568.076,00	246.646,26	213.304,77	459.951,03	97,81%	11,42%
07	002	2009/75		Projectos de Desenvolvimento Turístico									
07	002	2009/75	1	Requalificação da Branda de Stº. António de Val de Poldros									
07	002	2009/75	1/1	Requalificação da Branda de Stº. António - Plano de Pormenor	02 07010401	1.900,00	30.000,00	31.900,00	0,00	0,00	0,00	0,00%	0,00%
07	002	2009/75	1/99	Requalificação da Branda de Stº. António - Outros Investimentos	02 07010401	100,00	0,00	100,00	0,00	0,00	0,00	0,00%	0,00%
07	002	2009/75	2	Ecopista - Monção/Valença	02 07010406	1.500,00	0,00	1.500,00	380.297,08	1.484,61	381.781,69	98,97%	100,00%
07	002	2009/75	3	Espaço Tecnológico	02 07010302	50,00	0,00	50,00	0,00	0,00	0,00	0,00%	0,00%
07	002	2009/75	4	Recuperação do Edifício das Termas Antigas (Água Termas de Monção)	02 07010302	3.657,00	0,00	3.657,00	80.601,25	1.754,40	82.355,65	47,97%	97,74%



MUNICÍPIO DE MONÇÃO

Execução Anual do Plano Plurianual de Investimentos

Ano: 2017

Unidade: €

Ob	Prg	Projecto		Designação	Código Classificação Orçamental	Montante Previsto			Montante Executado			Nível Execução Anual	Nível Execução Global
		Ano/Nº	Acç			Ano	Anos Seguintes	Total	Anos Anteriores	Ano	Total		
07	002	2009/75	7	Museu Municipal "Memória de Monção"	02 07010307	4.241,00	0,00	4.241,00	16.091,10	0,00	16.091,10	0,00%	79,14%
07	002	2009/75	10	Loja de Turismo	02 07010301	100,00	0,00	100,00	131.229,86	0,00	131.229,86	0,00%	99,92%
07	002	2009/75	11	Museu do Alvarinho	02 07010307	156,00	0,00	156,00	191.596,50	56,21	191.652,71	36,03%	99,95%
07	002	2009/75	12	Trilho do Caminho dos Mortos-Merufe/Cova da Moura-Cambeses	02 07010406	100,00	0,00	100,00	18.764,66	0,00	18.764,66	0,00%	99,47%
07	002	2009/75	13	Trilho dos Bandeiros	02 07010406	100,00	0,00	100,00	0,00	0,00	0,00	0,00%	0,00%
07	002	2009/75	14	Trilho das Pesqueiras	02 07010406	0,00	0,00	0,00	0,00	0,00	0,00	0,00%	0,00%
07	002	2009/75	15	ECOPONZ, o início de projectos de recuperação das margens do Rio Minho, ponte pedonal e recuperação do Posto da	02 07010406	50,00	0,00	50,00	0,00	0,00	0,00	0,00%	0,00%
Total do Programa 002						11.954,00	30.000,00	41.954,00	818.580,45	3.295,22	821.875,67	27,57%	95,14%
07	003	2008/74		Projectos de Desenvolvimento na Indústria e Energia									
07	003	2008/74	2	Pólo Industrial da Lagoa	02 07010413	86.750,00	0,00	86.750,00	119.873,25	85.931,18	205.804,43	99,06%	99,60%
07	003	2008/74	7	Furo e Central Geotérmico das Caldas de Monção	02 07010413	4.730,00	0,00	4.730,00	475.202,57	1.020,03	476.222,60	21,57%	99,23%
07	003	2008/74	9	Pólo Industrial do Vale do Mouro (Messegães)	02 07010413	15.600,00	0,00	15.600,00	1.800,00	3.458,25	5.258,25	22,17%	30,22%
07	003	2008/74	10	Pólo Industrial Merufe / Longos Vales	02 07010413	7.150,00	0,00	7.150,00	12.300,00	0,00	12.300,00	0,00%	63,24%
07	003	2008/74	11	Parque Empresarial Minho Park	02 07010413	100,00	0,00	100,00	5.227,50	0,00	5.227,50	0,00%	98,12%
Total do Programa 003						114.330,00	0,00	114.330,00	614.403,32	90.409,46	704.812,78	79,08%	86,04%
07	004	2004/74		Projectos de Desenvolvimento em Mercados e Feiras									
07	004	2004/74	4	Mercado Municipal	02 07010303	63.030,00	10.000,00	73.030,00	26.673,33	38.930,49	65.603,82	61,77%	65,80%
07	004	2004/74	6	Requal.Campo da Feira no Fosso da Muralha da Vila	02 07010303	100,00	0,00	100,00	934.014,91	0,00	934.014,91	0,00%	99,99%
Total do Programa 004						63.130,00	10.000,00	73.130,00	960.688,24	38.930,49	999.618,73	61,67%	93,18%
07	008	2007/76		Aquisição de Imóveis									
07	008	2007/76	99	Aquisição de Imóveis	02 07010301	200,00	0,00	200,00	174.540,66	0,00	174.540,66	0,00%	99,89%



MUNICÍPIO DE MONÇÃO

Execução Anual do Plano Plurianual de Investimentos

Ano: 2017

Unidade: €

		Projecto		Designação	Código Classificação Orçamental	Montante Previsto			Montante Executado			Nível Execução Anual	Nível Execução Global
Ob	Prg	Ano/Nº	Acç			Ano	Anos Seguintes	Total	Anos Anteriores	Ano	Total		
Total do Programa 008						200,00	0,00	200,00	174.540,66	0,00	174.540,66	0,00%	99,89%
07	009	2007/77		Aquisição de Terrenos									
07	009	2007/77	99	Aquisição de Outros Terrenos	02 070101	200,00	0,00	200,00	825.607,55	0,00	825.607,55	0,00%	99,98%
Total do Programa 009						200,00	0,00	200,00	825.607,55	0,00	825.607,55	0,00%	99,98%
Total do Objectivo 07						407.890,00	3.390.000,00	3.797.890,00	3.640.466,48	345.939,94	3.986.406,42	84,81%	51,21%
08	001	2003/90		Instalações e Equipamentos - Exercícios Anteriores									
08	001	2003/90	1	Remodelação dos Paços do Concelho(Inclui edifício do Loreto)	02 07010301	1.253,00	25.000,00	26.253,00	1.063.659,88	0,00	1.063.659,88	0,00%	97,59%
08	001	2003/90	8	Estaleiro Municipal	02 07010301	500,00	0,00	500,00	532.996,51	0,00	532.996,51	0,00%	99,91%
08	001	2015/90		Instalações e Equipamentos - 2015									
08	001	2015/90	9	Centro Coordenador de Transportes	02 07010301	2.290,00	0,00	2.290,00	0,00	0,00	0,00	0,00%	0,00%
Total do Programa 001						4.043,00	25.000,00	29.043,00	1.596.656,39	0,00	1.596.656,39	0,00%	98,21%
08	002	2007/91		Equipamento Administrativo e Informático									
08	002	2007/91	1	Equipamento Administrativo	02 070109	1.250,00	0,00	1.250,00	40.661,85	778,59	41.440,44	62,29%	98,88%
08	002	2007/91	2	Equipamento Informático	02 070107	32.217,00	0,00	32.217,00	350.933,38	29.279,91	380.213,29	90,88%	99,23%
08	002	2007/91	3	Software Informático	02 070108	46.253,00	0,00	46.253,00	498.108,61	41.997,53	540.106,14	90,80%	99,22%
Total do Programa 002						79.720,00	0,00	79.720,00	889.703,84	72.056,03	961.759,87	90,39%	92,35%
08	003	2008/94		Equipamento de Transporte									
08	003	2008/94	1	Outro Equipamento de Transporte	02 07010602	103.080,00	0,00	103.080,00	169.525,80	97.544,07	267.069,87	94,63%	97,97%
Total do Programa 003						103.080,00	0,00	103.080,00	169.525,80	97.544,07	267.069,87	94,63%	72,15%
08	004	2007/94		Equipamento de Obras e Recolha de Resíduos									
08	004	2007/94	2	Equipamento de Recolha de Resíduos	02 07011001	48.408,00	55.000,00	103.408,00	122.617,50	26.459,76	149.077,26	54,66%	65,96%



MUNICÍPIO DE MONÇÃO

Execução Anual do Plano Plurianual de Investimentos

Ano: 2017

Unidade: €

Ob	Prg	Projecto		Designação	Código Classificação Orçamental	Montante Previsto			Montante Executado			Nível Execução Anual	Nível Execução Global
		Ano/Nº	Acç			Ano	Anos Seguintes	Total	Anos Anteriores	Ano	Total		
08	004	2007/94	3	Outro Equipamento Básico	02 07011002	40.523,00	0,00	40.523,00	211.657,29	39.963,17	251.620,46	98,62%	99,78%
08	004	2007/94	4	Ferramentas e Utensílios	02 070111	5.751,00	0,00	5.751,00	10.620,08	475,00	11.095,08	8,26%	67,77%
Total do Programa 004						94.682,00	55.000,00	149.682,00	344.894,87	66.897,93	411.792,80	70,66%	73,34%
08	005	2003/79		Imóveis - Serviços (Locação Financeira)									
08	005	2003/79	1	Banco BPI/Prédio Praça Deu-La-Deu	02 07020301	21.257,00	0,00	21.257,00	172.633,79	21.251,44	193.885,23	99,97%	100,00%
08	005	2003/79	99	Outros Contratos de Locação Financeira-Edifícios	02 07020399	10,00	0,00	10,00	0,00	0,00	0,00	0,00%	0,00%
Total do Programa 005						21.267,00	0,00	21.267,00	172.633,79	21.251,44	193.885,23	99,93%	90,12%
08	006	2003/92		Equipamento de Transporte (Locação Financeira)									
08	006	2003/92	99	Outros Contratos Loc.Financeira-Material de Transporte	02 07020599	0,00	0,00	0,00	0,00	0,00	0,00	0,00%	0,00%
Total do Programa 006						0,00	0,00	0,00	0,00	0,00	0,00	0,00%	0,00%
08	007	2003/93		Maquinaria e Equipamento (Locação Financeira)									
08	007	2003/93	1	Material de Topografia e Reprografia	02 07020799	0,00	0,00	0,00	0,00	0,00	0,00	0,00%	0,00%
08	007	2003/93	99	Outros Contratos Locação Financeira-Maquinaria e Equipamento	02 07020799	10,00	0,00	10,00	0,00	0,00	0,00	0,00%	0,00%
Total do Programa 007						10,00	0,00	10,00	0,00	0,00	0,00	0,00%	0,00%
08	099	2008/96		Outros Investimentos									
08	099	2008/96	1	Artigos e Objectos de Valor	02 070112	400,00	0,00	400,00	34.028,78	300,00	34.328,78	75,00%	99,71%
08	099	2008/96	2	Certificação do Cabrito	02 070115	100,00	0,00	100,00	91.965,40	0,00	91.965,40	0,00%	99,89%
08	099	2008/96	3	Muralhas Digitais	02 070115	100,00	0,00	100,00	23.523,30	0,00	23.523,30	0,00%	99,58%
08	099	2008/96	4	Modernização dos Serviços-Implementação do E_GOV (Informática)	02 070115	10.620,00	0,00	10.620,00	187.496,60	10.619,67	198.116,27	100,00%	100,00%
08	099	2008/96	99	Outros Investimentos	02 070115	100,00	0,00	100,00	0,00	0,00	0,00	0,00%	0,00%



MUNICÍPIO DE MONÇÃO

Execução Anual do Plano Plurianual de Investimentos

Ano: 2017

Unidade: €

Ob	Prg	Projecto		Designação	Código Classificação Orçamental	Montante Previsto			Montante Executado			Nível Execução Anual	Nível Execução Global
		Ano/Nº	Acç			Ano	Anos Seguintes	Total	Anos Anteriores	Ano	Total		
08	099	2017/96		Outros Investimentos									
08	099	2017/96	1	Promoção das TIC - E-GOV Alto Minho 2020	02 070115	215.701,00	0,00	215.701,00	0,00	190.390,91	190.390,91	88,27%	88,27%
Total do Programa 099						227.021,00	0,00	227.021,00	337.014,08	201.310,58	538.324,66	88,67%	70,34%
Total do Objectivo 08						529.823,00	80.000,00	609.823,00	3.510.428,77	459.060,05	3.969.488,82	86,64%	86,68%
TOTAIS GERAIS						3.414.371,42	14.127.500,00	17.541.871,42	27.088.441,97	2.298.091,06	29.386.533,03	67,31%	62,62%

**PRESTAÇÃO DE CONTAS
2017**

Agregação dos projectos do PPI às contas Orçamentais



AGREGAÇÃO DOS PROJECTOS DO PPI ÀS CONTAS ORÇAMENTAIS

Ano: 2017

Código Orçamental	Código PPI				Conta	Valor Pago
	OB	PRG	Projecto			
			Ano/Nº	Acc		
07					Aquisição de bens de capital	
0701					Investimentos	
070101					Terrenos	
	07	009	2007/77	99	Aquisição de Outros Terrenos	0,00
070102					Habitações	
07010201					Construção	
	06	002	2003/71	1	Construção de Habitação Social-Bairro da Imaculada Conceição 1ªFase	0,00
07010202					Aquisição	
	06	002	2003/71	3	Aquisição de Habitação Social	0,00
07010203					Reparação e beneficiação	
	06	002	2003/71	2	Recuperação e Reconstrução	2.350,00
070103					Edifícios	
07010301					Instalações de serviços	
	02	001	2003/45	0	Arquivo Municipal	0,00
	07	002	2009/75	10	Loja de Turismo	0,00
	07	008	2007/76	99	Aquisição de Imóveis	0,00
	08	001	2003/90	1	Remodelação dos Paços do Concelho(Inclui edifício do Loreto)	0,00
	08	001	2003/90	8	Estaleiro Municipal	0,00
	08	001	2015/90	9	Centro Coordenador de Transportes	0,00
07010302					Instalações desportivas e recreativas	
	02	002	2003/46	1	Piscina Municipal	29.047,16
	07	002	2009/75	3	Espaço Tecnológico	0,00
	07	002	2009/75	4	Recuperação do Edifício das Termas Antigas (Àgua Termas de Monção)	1.754,40
07010303					Mercados e instalações de fiscalização sanitária	
	07	004	2004/74	4	Mercado Municipal	38.930,49
	07	004	2004/74	6	Requal.Campo da Feira no Fosso da Muralha da Vila	0,00
07010305					Escolas	
	01	001	2003/38	2	Parque Escolar de Mazedo	0,00
	01	001	2003/38	13	Centro Escolar de Monção	305,60
	01	001	2003/38	14	Jardim de Infância - Cortes	0,00
	01	001	2003/38	99	Outras Escolas do 1º Ciclo e Pré-Primárias	0,00
	01	002	2003/39	1	EB2,3 - Monção	8.802,00
	01	002	2003/39	2	EB2,3 - Tangil	753,25
	01	002	2003/39	20	Escola Profissional - Polo de Monção	0,00
07010307					Outros	
	02	001	2003/41	0	Centro Cultural João Verde	2.305,02
	02	001	2003/42	1	Biblioteca Municipal-Equipamento	2.655,34
	02	001	2003/42	2	Biblioteca Municipal-Fundo Documental	1.876,06
	02	001	2014/97	99	Outras Obras em Equipamentos Culturais	0,00
	07	002	2009/75	7	Museu Municipal "Memória de Monção"	0,00
	07	002	2009/75	11	Museu do Alvarinho	56,21
070104					Construções diversas	
07010401					Viadutos, arruamentos e obras complementares	
	03	001	2003/59	13	Beneficiação Entroncamento da Estrada 12 de Março à Rua da Gandra	0,00
	03	001	2003/59	14	Beneficiação EN 101/202 - Troço Rotunda de Cortes e a Nova Rotunda de S.Pedro	10.204,09
	03	001	2003/59	19	Rua D.Afonso III	2.409,69
	03	001	2003/59	97	Pinturas Rodoviárias	0,00
	03	001	2015/59	17	Rotunda Centro Coordenador de Transportes	0,00
	03	001	2015/59	19	Avenida da Galiza(Acesso a Ponte Internacional)	8.779,99
	03	001	2015/59	21	Rua Cristovão Colombo	0,00



AGREGAÇÃO DOS PROJECTOS DO PPI ÀS CONTAS ORÇAMENTAIS

Ano: 2017

Código Orçamental	Código PPI				Conta	Valor Pago
	OB	PPG	Projecto			
	03	001	2015/59	22	Avenida da Boavista	0,00
	06	003	2003/72	5	Praça da República	34.795,09
	06	003	2003/72	99	Outras Obras de Beneficiação Urbana	0,00
	06	003	2003/73	2	Parque Termal	13.149,89
	06	003	2003/73	3	Água PONTIBUS Monção (Passadiço)	0,00
	06	003	2015/72	10/1	Construção da Sede da Banda Musical de Monção	203.111,88
	06	003	2015/72	10/2	Aquisição de Terrenos e Imóveis	310.000,00
	06	003	2015/72	10/3	Reconstrução da Muralha	10.598,80
	06	003	2015/72	10/99	Outros Investimentos	0,00
	06	003	2015/72	11	Requalificação da Zona do Porcalho	151.730,94
	06	003	2015/72	12	Loteamento do Chão de Cabanas-Riba de Mouro	0,00
	06	003	2015/72	13	Fornecimento e Montagem de Equipamento Electromecânico para Fonte Luminosa na Danaide	578,10
	06	003	2015/72	14	Estrutura de Suporte do Olmo	14.694,25
	06	003	2015/72	15	Reabilitação do Gaveto da Av.das Caldas e Av.Portas de S.Bento	0,00
	06	003	2015/72	16	Beneficiação da Praça Deu-la-Deu	0,00
	06	003	2015/72	17	Largo da Oliveira	0,00
	06	003	2015/72	19	Passeios - Centro Histórico	0,00
	07	002	2009/75	1/1	Requalificação da Branda de Stº.António - Plano de Pormenor	0,00
	07	002	2009/75	1/99	Requalificação da Branda de Stº.António - Outros Investimentos	0,00
07010402					Sistemas de drenagem de águas residuais	
	04	001	2003/62	2	Saneamento de Monção (Monção,Bela e Troviscoso)	4.228,38
	04	001	2003/62	6	Saneamento de Barbeita e Ceivães	1.560,99
	04	001	2003/62	7	Saneamento de Pias	1.225,12
	04	001	2003/62	9	Saneamento de Cortes	333,49
	04	001	2003/62	13	Saneamento de Mazedo	0,00
	04	001	2003/62	14	Saneamento de Lapela	326,57
	04	001	2003/62	99	Outras Obras de Saneamento	7.680,65
	04	001	2015/62	15/1	Saneamento dos Milagres(Cambeses)	22.533,96
	04	001	2015/62	15/2	Saneamento deTroporiz	0,00
	04	001	2015/62	16	Saneamento de Messegães, Valadares e Sá	0,00
	04	001	2015/62	17	Saneamento de Serzedo(Longos Vales) e Monte Redondo (Troviscoso)	0,00
	04	001	2015/62	18	Saneamento de Pinheiros	0,00
	04	001	2015/62	19	Implementação de Ações para redução das Infiltrações na rede de Saneamento	0,00
	04	002	2016/62	70	Águas Pluviais (Inclui canal de drenagem do Porcalho)	13.699,82
	04	002	2016/62	73	Execução da Caixa e Conduta de Águas Pluviais junto á Poça de Casais- Cortes	0,00
	04	002	2016/62	99	Outras Obras de Águas Pluviais	916,65
07010404					Iluminação pública	
	06	004	2007/100	1	Iluminação Pública	22.418,48
	06	004	2007/100	2	Eficiência Energética	10.996,20
07010405					Parques e jardins	
	04	005	2003/66	1	Jardins Municipais - Diversos	3.680,34
	04	005	2003/66	2	Jardim Praceta Fernando Pessoa	52.513,66
07010406					Instalações desportivas e recreativas	
	02	002	2003/47	99	Outros Equipamentos Desportivos e de Recreio	0,00
	04	010	2003/68	2	Zona Fluvial do Senhor do Rio - Segude	5.055,56
	04	010	2003/68	3	Zona Fluvial da Ponte de Mouro	5.034,98
	07	002	2009/75	2	Ecopista - Monção/Valença	1.484,61
	07	002	2009/75	12	Trilho do Caminho dos Mortos-Merufe/Cova da Moura-Cambeses	0,00
	07	002	2009/75	13	Trilho dos Bandeiros	0,00
	07	002	2009/75	15	ECOTUR2,0-inclui projetos de recuperação das margens do Rio Minho, ponte pedonal e recuperação do Posto da G.F.Bela-Barbeita	0,00



AGREGAÇÃO DOS PROJECTOS DO PPI ÀS CONTAS ORÇAMENTAIS

Ano: 2017

Código Orçamental	Código PPI				Conta	Valor Pago
	OB	PBG	Projecto			
07010407					Captação e distribuição de água	
	04	004	2003/67	1	Abastecimento de Água-Parada-Lordelo-Sago	558,92
	04	004	2003/67	2	Abastecimento de Água-Abedim	0,00
	04	004	2003/67	3	Abastecimento de Água-Longos Vales	3.542,40
	04	004	2003/67	6	Abastecimento de Água-Polo de Barbeita	3.805,37
	04	004	2003/67	7	Abastecimento de Água Riba de Mouro	1.574,40
	04	004	2003/67	8	Abastecimento de Água a Sá-Valadares-Badim-Messegães	1.929,13
	04	004	2003/67	9	Abastecimento de Água-Vila e Zonas Limitrofes	15.798,22
	04	004	2003/67	11	Abastecimento de Água-Portela	0,00
	04	004	2003/67	12	Abastecimento de Água-Luzio	0,00
	04	004	2003/67	90	Infraestruturas da rede Abastecimento de Água existentes p/minimização de perdas de água	0,00
	04	004	2003/67	99	Outras Obras de Abastecimentos de Água	17.198,68
	04	004	2015/67	4	Abastecimento de Água-Merufe	8.819,74
	04	004	2015/67	5	Abastecimento de Água - Cambeses	0,00
	04	004	2015/67	90	Instalação de Sistemas de Equipamento para correção de PH e postos de cloragem	0,00
	07010408					Viação rural
	03	002	2003/35	2	Caminho de Santo Amaro - Ceivães	19.432,52
	03	002	2003/35	3	Caminho do Fontão - Pias	0,00
	03	002	2003/35	4	Caminho da Lapa (Penedo) - Pias	0,00
	03	002	2003/35	99	Outras Obras - Rede Viária Rural	0,00
	03	003	2003/34	9	EM 304 - Troviscoso - Merufe	0,00
	03	003	2003/34	11	Beneficiação da Antiga EN202-1ªFase (Troviscoso-Bela)	0,00
	03	003	2003/34	12	Beneficiação da Antiga EN202-2ªFase (Bela-Barbeita)	23.925,32
	03	003	2003/34	13	Minho Park-Variante à E.M.507-Acesso(Inclui Aquisição de Terrenos)	5.792,23
	03	003	2003/34	14	Minho Park-Variante à E.M.507-Desvio(Entrada Sul)	69.090,59
	03	003	2015/34	18	E.M.505-Beneficiação da Estrada Mazedo-Luzio	0,00
	03	003	2015/34	19	E.M.504-Beneficiação da E.Municipal Barbeita - Merufe	14.830,90
	03	003	2015/34	20	E.M. 503-1-Beneficiação da E.M.Riba de Mouro a Tangil	5.971,78
	03	003	2015/34	21	Beneficiação da E.M - Barroças e Taias - Pias	39.947,80
	03	003	2015/34	22	Beneficiação da Antiga E.N. 202-3ªFase(Valinha-Melgaço)	13.482,67
	03	003	2015/34	24	Beneficiação da Estrada Granja - Stª Marinha(Tangil)	20.036,70
	03	003	2015/34	25	Beneficiação da Estrada Riba de Mouro/Gave	27.775,97
	03	003	2015/34	26	Beneficiação da Estrada Quintela - Cousso	0,00
	07010409					Sinalização e trânsito
	03	006	2003/37	0	Trânsito e Toponímia	79.147,40
07010412					Cemitérios	
	04	003	2003/65	1	Cemitério Municipal	78.372,65
07010413					Outros	
	07	003	2008/74	2	Pólo Industrial da Lagoa	85.931,18
	07	003	2008/74	7	Furo e Central Geotérmico das Caldas de Monção	1.020,03
	07	003	2008/74	9	Pólo Industrial do Vale do Mouro (Messegães)	3.458,25
	07	003	2008/74	10	Pólo Industrial Merufe / Longos Vales	0,00
	07	003	2008/74	11	Parque Empresarial Minho Park	0,00
070105					Melhoramentos fundiários	
	07	001	2003/74	1	Emparcelamento do Vale do Gadanha	213.304,77
	07	001	2003/74	2	Plano Defesa da Floresta	0,00
070106					Material de transporte	
07010602					Outro	
	08	003	2008/94	1	Outro Equipamento de Transporte	97.544,07
070107					Equipamento de informática	
	08	002	2007/91	2	Equipamento Informático	29.279,91



AGREGAÇÃO DOS PROJECTOS DO PPI ÀS CONTAS ORÇAMENTAIS

Ano: 2017

Código Orçamental	Código PPI				Conta	Valor Pago
	OB	PBG	Projecto			
070108					Software informático	
	08	002	2007/91	3	Software Informático	41.997,53
070109					Equipamento administrativo	
	08	002	2007/91	1	Equipamento Administrativo	778,59
070110					Equipamento básico	
07011001					Equipamento de recolha de resíduos	
	04	006	2003/63	1	Resíduos Sólidos	0,00
	08	004	2007/94	2	Equipamento de Recolha de Resíduos	26.459,76
07011002					Outro	
	01	009	2003/40	99	Mobiliário, Material Escolar e Desportivo	891,75
	08	004	2007/94	3	Outro Equipamento Básico	39.963,17
070111					Ferramentas e utensílios	
	08	004	2007/94	4	Ferramentas e Utensílios	475,00
070112					Artigos e objectos de valor	
	08	099	2008/96	1	Artigos e Objectos de Valor	300,00
070115					Outros investimentos	
	06	001	2003/70	1	Proj.Execução-Polo Industrial do Vale do Mouro	0,00
	06	001	2003/70	2	Levantamento Cadastral de Infra-estruturas dos Sistemas Públicos de Abastecimento de água e Águas Residuais	19.712,68
	06	001	2003/70	3	Colóquio de Arquitectura Popular-Investigação, Salvaguarda e estratégias de Intervenção-StºAntónio de Val de Poldros	0,00
	06	001	2003/70	4	Programa Estratégico de RU -Preparar proposta de candidatura ao Portugal 2020	17.004,75
	06	001	2003/70	5	Plano Estratégico de Resíduos Sólidos Urbanos - PAPERSU2020	0,00
	06	001	2003/70	99	Outros Estudos e Projectos	0,00
	08	099	2008/96	2	Certificação do Cabrito	0,00
	08	099	2008/96	3	Muralhas Digitais	0,00
	08	099	2008/96	4	Modernização dos Serviços-Implementação do E_GOV (Informática)	10.619,67
	08	099	2008/96	99	Outros Investimentos	0,00
	08	099	2017/96	1	Promoção das TIC - E-GOV Alto Minho 2020	190.390,91
0702					Locação financeira	
070203					Edifícios	
07020301					Banco BPI/Prédio Praça Deu-La-Deu	
	08	005	2003/79	1	Banco BPI/Prédio Praça Deu-La-Deu	21.251,44
07020399					Outros Contratos de Locação Financeira - Edifícios	
	08	005	2003/79	99	Outros Contratos de Locação Financeira-Edifícios	0,00
070205					Material de transporte	
07020599					Outros Contratos Loc.Financeira-Material Transport	
070207					Maquinaria e equipamento	
07020799					Outros Contratos Loc.Financeira-Maq.e Equipamento	
	08	007	2003/93	99	Outros Contratos Locação Financeira-Maquinaria e Equipamento	0,00
0703					Bens de domínio público	
070305					Bens do património histórico, artístico e cultural	
	02	003	2003/48	2	Recuperação do Parque Arqueológico de S.Caetano - Longos Vales	0,00
	02	003	2003/48	4	Recuperação do Patrimonio Histórico de Lapela	39.999,60
	02	003	2003/48	5	Recuperação da Ponte de Riba de Mouro (Ponte da Veiga)	4.096,90
	02	003	2003/48	11	Patrimonio Histórico de Barbeita-Recuperação da Zona Envolvente da Capela de S.Tiago	0,00
Total						2.298.091,06

PRESTAÇÃO DE CONTAS
2017

Fluxos de caixa



MUNICÍPIO DE MONÇÃO

Fluxos de Caixa

Ano: 2017

Unidade: €

Descrição		Operações Orçamentais		Operações de Tesouraria
		Parciais	Acumulados	
Saldo da gerência anterior				
Execução Orçamental			1.004.964,42	
Operações de Tesouraria				669.609,06
Recebimentos				
Total das Receitas Orçamentais		15.175.632,11	15.175.632,11	
01	Impostos directos			
0102	Outros			
010202	Imposto municipal sobre imóveis	1.383.860,27		
010203	Imposto único de circulação	457.707,10		
010204	Imposto municipal sobre transm. onerosas imóveis	453.469,12	2.295.036,49	
010207	Impostos abolidos			
01020702	Imposto municipal de sisa	7.410,81	7.410,81	2.302.447,30
02	Impostos indirectos			
0202	Outros			
020206	Impostos indirectos específicos das autarquias locais			
02020602	Loteamentos e obras			
0202060201	Licenças de Obras Particulares	22.155,44		
0202060202	Infraestruturas Urbanísticas	20.825,31	42.980,75	
02020603	Ocupação da via pública			
0202060301	Por Motivo de Obras	5.841,88		
0202060302	Do Dominio Publico	6.047,01		
02020605	Publicidade	2.124,36	14.013,25	
02020699	Outros			
0202069902	Taxa de depósito da ficha técnica da habitação	169,95		
0202069999	Outros	9.911,57	10.081,52	67.075,52
04	Taxas, multas e outras penalidades			
0401	Taxas			
040123	Taxas específicas das autarquias locais			
04012302	Loteamentos e obras			
0401230201	Licenças de Obras Particulares	40.561,47		
0401230202	Infraestruturas Urbanísticas	18.438,02	58.999,49	
04012303	Ocupação da via pública			
0401230301	Por Motivo de Obras	2.188,76		
0401230302	Do Dominio Publico	9.352,73	11.541,49	
04012399	Outras			
0401239901	Taxa de depósito da ficha técnica da habitação	20,82		
0401239999	Outras Taxas	13.900,75	13.921,57	
0402	Multas e outras penalidades			
040201	Juros de mora	3.492,37		
040204	Coimas e penalidades por contra-ordenações	1.755,00	5.247,37	89.709,92
05	Rendimentos da propriedade			
0502	Juros-Sociedades financeiras			
050201	Bancos e outras instituições financeiras			
05020102	Millennium BCP			
0502010202	BCP-PT50003300002738000001006	202,20		
05020107	Caixa Económica Montepio Geral			
0502010701	CEMG-PT50003602919910.000708226	513,29		
05020108	Banco Popular Portugal, S.A			



Fluxos de Caixa

Ano: 2017

Unidade: €

Descrição			Operações Orçamentais		Operações de Tesouraria
			Parciais	Acumulados	
0502010801	BPP-PT5000460143060018870947	1.016,39			
0502010802	BPP-PT5000460143060026080181	226,11	1.957,99		
0507	Dividend.partic.lucros socied.quase-soc.nãofinanc.				
050702	Empresas Públicas / Intermunicipais	46.897,89			
050799	Outras	456,34	47.354,23		
0510	Rendas				
051004	Edifícios				
05100401	Mercado Municipal	25.660,15			
05100402	Centro Coordenador de Transportes	24.505,08			
05100403	Bar das Caldas	2.952,00			
05100405	Restaurante (Piscina Municipal)	3.163,16			
05100406	Estabelecimento Termal (Novo Edifício)	46.091,95	102.372,34		
051005	Bens de domínio público				
05100501	Feiras	156.311,63	156.311,63		
051099	Outros				
05109901	Concessão da EDP	551.994,37			
05109903	Parque Eólico/Ventominho	360.065,11			
05109904	Parcometros - Zona Histórica	17.815,07	929.874,55	1.237.870,74	
06	Transferências correntes				
0601	Sociedades e quase-sociedades não financeiras				
060102	Privadas	1.927,00	1.927,00		
0603	Administração central				
060301	Estado				
06030101	Fundo de Equilíbrio Financeiro	6.636.312,00			
06030102	Fundo Social Municipal	371.304,00			
06030103	Participação fixa no IRS	326.838,00	7.334.454,00		
06030199	Outras				
0603019903	ME - DREN -Pré-Escolar-Contrato Execução	1.216.369,48			
0603019909	DGAI-Administração Eleitoral	11.904,26	1.228.273,74		
060307	Serviços e fundos autónomos				
06030701	IEFP/Segurança Social	9.077,83	9.077,83		
0606	Segurança social				
060601	Sistemas de solidariedade e segurança social				
06060101	Comissão Protecção Crianças e Jovens em Risco	19.867,37	19.867,37	8.593.599,94	
07	Venda de bens e serviços correntes				
0701	Venda de bens				
070102	Livros e documentação técnica	1.059,24			
070103	Publicações e impressos	947,10	2.006,34		
070111	Produtos acabados e intermédios				
07011102	Outros				
0701110201	Venda de água	432.202,97			
0701110202	Vendas - Casa do Curro	1.931,25			
0701110203	Vendas - Museu do Alvarinho	12.337,25			
0701110204	Vendas - Biblioteca Municipal	539,70			
0701110299	Outras	22.953,25	469.964,42		
0702	Serviços				
070201	Aluguer de espaços e equipamentos	25.450,00			
070203	Vistorias e ensaios	5.362,80	30.812,80		
070208	Serv.sociais,recreativos,culturais e de desporto				
07020801	Serviços sociais				



Fluxos de Caixa

Ano: 2017

Unidade: €

Descrição			Operações Orçamentais		Operações de Tesouraria
			Parciais	Acumulados	
0702080101	Cantinas Escolares - Refeições	83.983,20	83.983,20		
07020802	Serviços recreativos				
0702080299	Outros	700,00	700,00		
07020803	Serviços culturais				
0702080303	Cine-Teatro João Verde	78.228,14	78.228,14		
07020804	Serviços desportivos				
0702080401	Pavilhões Gimnodesportivos/Polidesportivos	3.114,62			
0702080402	Piscina Municipal Coberta	157.958,05			
0702080403	Piscina Municipal Descoberta	4.953,02	166.025,69		
070209	Serviços específicos das autarquias				
07020901	Saneamento	287.006,56			
07020902	Resíduos sólidos	79.909,93	366.916,49		
07020903	Transportes colectivos de pessoas e mercadorias				
0702090302	Transportes Escolares	12.345,51	12.345,51		
07020904	Trabalhos por conta de particulares				
0702090401	Ramais de Ligação de Água	8.786,91			
0702090402	Ramais de Saneamento	547,67			
0702090409	Diversos	579,70			
07020906	Mercados e feiras	2.200,07	12.114,35		
07020909	Abastecimento Domiciliário de Água				
0702090901	Taxa de Disponibilidade	253.924,50			
07020999	Outros Serviços	4.327,09	258.251,59		
0703	Rendas				
070301	Habitacões				
07030101	Bairro das Forças Armadas	6.894,62			
07030103	Prohabita	4.020,52	10.915,14		
070302	Edifícios				
07030208	Prédio do Loreto	1.705,68	1.705,68	1.493.969,35	
08	Outras receitas correntes				
0801	Outras				
080199	Outras				
08019901	Indemnizações - Deterioração/Roubo/Extravio	5.247,00			
08019904	Outras Receitas Correntes	109.109,88	114.356,88	114.356,88	
Total das Receitas Correntes		13.899.029,65			
09	Venda de bens de investimento				
0901	Terrenos				
090110	Famílias				
09011001	Sepulturas - Cemitério Municipal	2.643,81	2.643,81		
0904	Outros bens de investimento				
090410	Famílias				
09041001	Equipamento de Transporte	2.250,00	2.250,00	4.893,81	
10	Transferências de capital				
1003	Administração central				
100301	Estado				
10030101	Fundo de Equilíbrio Financeiro	737.368,00	737.368,00		
100307	Estado-Particip.comunitária project.co-financiados				
10030707	QREN E2-Qualif. Ambiental e Val.Econ.Recursos-POVT				
1003070710	Iluminar o Alto Minho (CIM)	1.020,00			
10030708	QREN E4 - Qualificação do Sistema Urbano				
1003070805	Relvado Sintético de Messegães	114.274,15			



Fluxos de Caixa

Ano: 2017

Unidade: €

Descrição			Operações Orçamentais		Operações de Tesouraria
			Parciais	Acumulados	
10030721	POCTEP - Ambiente, Património e Prevenção de Riscos				
1003072101	Muralhas Digitais	34,59			
10030722	POCTEP- Ordenamento do Território Acessibilidades				
1003072203	ARPAD - Archivo Digital	1.761,26			
10030725	PORTUGAL 2020 - Programas Operacionais				
1003072512	Requalificação da Antiga Estação	187.214,45			
1003072513	Requalificação da Zona do Porcalho	85.070,56			
1003072519	Lav.Cadastral-Infraest.Sist-Abast.Agua_Aguas Resid	14.998,84	404.373,85		
100308	Serviços e fundos autónomos				
10030801	CONTRATOS PROGRAMA				
1003080110	Fundo Ambiental	24.864,49	24.864,49	1.166.606,34	
13	Outras receitas de capital				
1301	Outras				
130101	Indemnizações	104.822,31	104.822,31	104.822,31	
Total das Receitas de Capital		1.276.322,46			
15	Reposições não abatidas nos pagamentos				
1501	Reposições não abatidas nos pagamentos				
150101	Reposições não abatidas nos pagamentos	280,00	280,00	280,00	
Total de Outras Receitas		280,00			
Operações de Tesouraria					942.586,82
Pagamentos					
Total das Despesas Orçamentais			15.178.919,96	15.178.919,96	
01	Despesas com o pessoal				
0101	Remunerações certas e permanentes				
010101	Titulares órgãos soberania e memb. órgãos autárq.	109.432,68			
010104	Pessoal quadros-Regime contrato individ. trabalho				
01010401	Pessoal em funções	2.339.895,51			
010106	Pessoal contratado a termo				
01010601	Pessoal em funções	38.164,14			
01010604	Recrutamento de Pessoal para novos postos trabalho	92.283,21			
010107	Pessoal em regime de tarefa ou avença	32.109,60			
010108	Pessoal aguardando aposentação	8.233,96			
010109	Pessoal em qualquer outra situação				
01010901	Gabinete de Apoio Pessoal	15.727,79			
010111	Representação	35.886,88			
010112	Suplementos e prémios	2.748,45			
010113	Subsídio de refeição				
01011301	Pessoal dos quadros	248.259,61			
01011302	Pessoal em qualquer outra situação	6.356,42			
01011303	Membros dos órgãos autárquicos	3.326,15			
010114	Subsídio de férias e de Natal				
01011401	Pessoal dos quadros-Regime Contrato Indiv.Trabalho	408.677,63			
01011402	Pessoal em qualquer outra situação	25.050,28			
01011403	Membros dos Órgãos Autárquicos	16.365,38			
010115	Remunerações por doença e maternidade/paternidade	66.676,92	3.449.194,61		
0102	Abonos variáveis ou eventuais				
010202	Horas extraordinárias	16.613,33			
010204	Ajudas de custo	18.249,86			
010205	Abono para falhas	6.607,01			



Fluxos de Caixa

Ano: 2017

Unidade: €

Descrição			Operações Orçamentais		Operações de Tesouraria
			Parciais	Acumulados	
010211	Subsídio de turno	15.853,32			
010213	Outros suplementos e prémios				
01021303	Senhas de Presença	17.719,44	75.042,96		
0103	Segurança social				
010301	Encargos com a saúde	149.644,58			
010303	Subsídio familiar a criança e jovens	22.348,34			
010305	Contribuições para a segurança social				
01030502	Segurança social dos funcionários públicos				
0103050201	Caixa Geral de Aposentações	500.338,03			
0103050202	Segurança social - Regime Geral	255.182,77			
010309	Seguros				
01030901	Seguros acidentes trabalho doenças profissionais	39.511,53	967.025,25	4.491.262,82	
02	Aquisição de bens e serviços				
0201	Aquisição de bens				
020102	Combustíveis e lubrificantes				
02010201	Gasolina	2.742,47			
02010202	Gasóleo	64.611,83			
02010203	Gás	62.657,90			
02010299	Outros	2.682,47			
020104	Limpeza e higiene	5.286,74			
020105	Alimentação-Refeições confeccionadas	54.411,24			
020107	Vestuário e artigos pessoais	9.024,39			
020108	Material de escritório	4.382,35			
020109	Produtos químicos e farmacêuticos	981,92			
020112	Material de transporte-Peças	19.251,36			
020114	Outro material-Peças	1.474,87			
020115	Prémios, condecorações e ofertas	24.740,10			
020116	Mercadorias para venda				
02011601	Água	119.717,89			
02011603	Outras	13.961,02			
020117	Ferramentas e utensílios	3.463,37			
020118	Livros e documentação técnica	1.000,92			
020119	Artigos honoríficos e de decoração	49,20			
020120	Material de educação, cultura e recreio	3.335,74			
020121	Outros bens	92.669,48	486.445,26		
0202	Aquisição de serviços				
020201	Encargos das instalações	816.284,33			
020202	Limpeza e higiene	69.216,42			
020203	Conservação de bens	52.891,06			
020204	Locação de edifícios				
02020410	REFER - Ecopista	3.290,04			
02020413	DEC - Divisão de Educação e Cultura	4.750,00			
02020414	Projeto Trilogia dos Vales	570,00			
020205	Locação de material de informática	18.179,04			
020208	Locação de outros bens	31.734,00			
020209	Comunicações				
02020901	Telefones Fixos	6.908,28			
02020902	Telefones Móveis	9.037,05			
02020903	Internet	15.241,64			
02020904	Serviço Postal (Correio)	47.580,83			



Fluxos de Caixa

Ano: 2017

Unidade: €

Descrição			Operações Orçamentais		Operações de Tesouraria
			Parciais	Acumulados	
02020905	Outros	2.345,16			
020210	Transportes				
02021001	Transportes Escolares	318.950,29			
02021002	Outros Transportes	20.440,71			
020211	Representação dos serviços	50.908,15			
020212	Seguros				
02021201	Viaturas	9.706,04			
02021202	Edifícios	6.770,65			
02021204	Bombeiros Voluntários	2.233,10			
02021206	Polidesportivos/Parques Infantis	3.014,08			
02021299	Outros /Diversos	10.900,00			
020213	Deslocações e estadas	2.331,23			
020215	Formação	3.319,55			
020217	Publicidade	100.169,18			
020218	Vigilância e segurança	10.193,45			
020219	Assistência técnica	53.335,92			
020220	Outros trabalhos especializados				
02022001	Análises de Água	22.539,41			
02022002	Recolha de Resíduos Sólidos	500.723,22			
02022003	Tratamento de Esgotos	227.865,05			
02022004	Limpeza e Manutenção de Muralhas	19.585,68			
02022005	Limpeza e Manutenção de Parques e Jardins	77.374,88			
02022099	Outros trabalhos especializados	894.941,62			
020222	Serviços de saúde	4.356,00			
020224	Encargos de cobrança de receitas	65.560,93	3.483.246,99	3.969.692,25	
03	Juros e outros encargos				
0301	Juros da dívida pública				
030103	Socied.financ.-Bancos e outras instit. financeiras				
03010302	Empréstimos de médio e longo prazos				
0301030213	BPSM -3083141 (448,918,11)	454,13			
0301030214	BTM -06/12/2001 (1,321,814,43)	435,60			
0301030216	CGD -9015 00 2548 291 (105,745,15)	4,26			
0301030217	CGD -9015 00 2549 091 (109735,54)	4,39			
0301030218	CGD -9015 00 2989 591 (900,000,00)	3.038,82			
0301030219	CGD -9015 00 2988 791(2,100,000,00)	7.387,17			
0301030220	BPI -2288586830002 (360,730,57)	840,62			
0301030221	BPI -2288586830003 (737,765,00)	1.455,44			
0301030223	CGD -9140 013065 891 (806,488,00)	157,72			
0301030224	BPI - 2288586830007(45.829,00)	5,65			
0301030229	CGD -9015 00 6998 691(1,094,306,80)	35.639,48			
0301030230	CCAM -56054132534 (545,486,00)	21.650,29	71.073,57		
030105	Admin.pública-Admin.central-Estado				
03010502	Empréstimos de médio e longo prazo				
0301050201	Empréstimo (PREDE)-Estado Português (360.524,00)	425,77	425,77		
0303	Juros de locação financeira				
030303	Edifícios				
03030301	BPI/Leasing-Prédio P. Deu-La-Deu (Cont.nº20000456)	287,14	287,14	71.786,48	
04	Transferências correntes				
0401	Sociedades e quase sociedades não financeiras				
040101	Públicas				



Fluxos de Caixa

Ano: 2017

Unidade: €

Descrição			Operações Orçamentais		Operações de Tesouraria
			Parciais	Acumulados	
04010101	Empresas públicas municipais e intermunicipais				
0401010101	Matadouro Regional de Monção, EM	30.000,00	30.000,00		
0403	Administração central				
040305	Serviços e fundos autónomos				
04030504	Agrupamento de Escolas de Monção				
0403050401	Agrupamento Escolas - Expediente e Limpeza	7.452,00			
0403050402	Agrupamento Escolas - Refeições(EB1 e JI - Tangil)	10.102,96			
0403050403	Agrupamento Escolas - Pavilhão da EB2,3 Monção	4.552,70			
0403050404	Agrupamento Escolas - Transportes/Desporto Escolar	4.768,40			
04030505	Administração Regional de Saúde do Norte				
0403050501	ARS NORTE-Sub Região Saúde Viana do Castelo	526,56	27.402,62		
0405	Administração local				
040501	Continente				
04050102	Freguesias				
0405010201	Abedim	750,00			
0405010204	Barbeita	750,00			
0405010205	Barroças e Taías	4.792,52			
0405010207	Cambeses	750,00			
0405010211	Longos Vales	7.427,91			
0405010215	Merufe	63.027,21			
0405010218	Moreira	2.750,00			
0405010220	Pias	5.750,00			
0405010221	Pinheiros	750,00			
0405010222	Podame	5.088,53			
0405010223	Portela	750,00			
0405010227	Segude	750,00			
0405010228	Tangil	8.793,94			
0405010231	Trute	750,00			
0405010234	Anhões e Luzio	1.500,00			
0405010235	Ceivães e Badim	9.901,29			
0405010236	Mazedo e Cortes	1.500,00			
0405010237	Messegães, Valadares e Sá	2.250,00			
0405010238	Monção e Troviscoso	1.500,00			
0405010239	Sago, Lordelo e Parada	2.250,00			
0405010240	Troporiz e Lapela	1.500,00			
0405010291	Freguesias(NA)-Encargos Actos Eleitorais	9.604,50			
0405010295	Freguesias(NA)-Protocolos Abastecimentos de água	6.750,00	139.635,90		
04050104	Associações de municípios				
0405010401	VM - Associação de Municípios Vale do Minho	5.500,00			
0405010402	CIM - Comunidade Intermunicipal Minho Lima	67.818,16			
0405010403	ANMP-Associação Nacional de Municípios Portugueses	4.815,78			
0405010405	Associação de Municípios Portugueses do Vinho	1.300,00	79.433,94		
04050106	Regiões de turismo				
0405010601	Turismo Porto e Norte	1.500,00	1.500,00		
0407	Instituições Sem Fins Lucrativos (ISFL)				
040701	ISFL-P/Despesas de Funcionamento				
04070101	PROTECÇÃO CIVIL				
0407010101	Assoc. Humanitária Bombeiros Voluntários Monção	94.949,50			
0407010102	Atlântica-Associação Florestal dos Vales do Minho	35.000,00			
0407010103	Assembleia de Compartes dos Baldios da Freg.Merufe	35.000,00			



Fluxos de Caixa

Ano: 2017

Unidade: €

Descrição			Operações Orçamentais		Operações de Tesouraria
			Parciais	Acumulados	
0407010104	Subzone - Clube Subaquático de Monção	2.840,00			
0407010105	Rafeiros & Companhia-Assoc. Protetora dos Animais	1.902,00			
04070102	IPSS				
0407010201	Santa Casa da Misericórdia de Monção	20.057,00			
0407010202	CENSO Sá/Valadares/Messegães	12.279,02			
0407010203	Grémio Social de Mazedo	6.861,00			
0407010204	APPACDM	11.380,00			
0407010205	A.S.Cosme e Damião de Podame	7.296,00			
0407010206	Centro Paroquial e Social de Barbeita	22.768,50			
0407010207	Centro Paroquial Social Padre Agostinho Caldas Afo	7.098,00			
0407010209	Centro Paroquial Social de S.Pedro de Merufe	7.117,00			
04070103	DESPORTIVAS				
0407010301	Desportivo de Monção	48.334,00			
0407010302	União Desportiva de Moreira	15.418,40			
0407010303	União Desportiva os Raianos	15.302,00			
0407010304	Monção Basket Clube	9.695,00			
0407010306	Deu-la-Deu Karaté Club	14.846,00			
0407010307	Clube de Cicloturismo de Monção	4.062,00			
04070104	BANDAS MUSICAIS				
0407010401	Banda Musical de Monção	22.476,08			
0407010402	Casa do Povo de Tangil (Banda Musical)	23.546,44			
04070105	RANCHOS FOLCLÓRICOS				
0407010501	A.Sócio-Cultural e Recreativa de Pinheiros	6.692,00			
0407010502	Grupo Folclórico das Lavradeiras S.Pedro de Merufe	616,00			
0407010503	Associação dos Moleirinhos do Gadanha	4.017,00			
0407010504	Rancho Folclórico de Stª Maria de Moreira	4.423,00			
0407010505	Rancho Folclórico da Casa do Povo de Barbeita	19.176,00			
0407010506	A.C.D.-Cantares Reg.L.Vales-R.F.Estrelas dos Vales	6.787,00			
0407010507	A Citânea-Rancho Folclórico Amigos de Longos Vales	6.462,00			
0407010508	A.C.R.Desportiva de S.Mamede de Troviscoso	5.448,70			
04070106	CULTURAIS/RECREATIVAS E CÍVICAS				
0407010601	Cine Clube de Monção	833,00			
0407010602	Associação Cultural "Ardina" - Cambeses	793,00			
0407010603	A.D.Cultural Jovens de Longos Vales	344,00			
0407010604	Associação Filarmonica Milagrense - Cambeses	5.900,00			
0407010605	Associação Social, Cultural e Cívica Senhora Ajuda	200,00			
0407010607	A.C.R.D.Amigos de Merufe	211,00			
0407010609	Portela Activa-As.Soc/Rec/Desportiva	324,00			
0407010610	Associação de Jovens de Trute	549,00			
0407010611	A.C.D.R.de Barbeita (Buraca da Moura)	6.142,00			
0407010612	ASA- Associação Serra da Anta	670,00			
0407010613	Agrupamento Escutista Nº 791 de Monção	1.871,00			
0407010615	Liga dos Combatentes	938,00			
0407010617	Associação Social e Cultural Sr.do Rio - Segude	844,00			
0407010619	Rafeiros e Companhia-As.Protectora Animais Aband.	98,00			
0407010620	Centro Desportivo,Recreativo e Cultural de Moreira	615,00			
0407010621	Associação Recreativa e Cultural os Teimosos ARCOT	954,20			
0407010622	Associação Social e Cultural Lá de Riba	30,00			
0407010623	Clube Desportivo Mouriminho	91,00			
0407010624	Clube Marinheiro Minhoto	321,00			



Fluxos de Caixa

Ano: 2017

Unidade: €

Descrição			Operações Orçamentais		Operações de Tesouraria
			Parciais	Acumulados	
0407010625	Associação Cultural LA-MI-RÉ - Paraíso das Notas	869,00			
0407010627	ADE-Associação Desportiva Equestre Cavalos e Amigo	377,00			
0407010628	Templários do Pedal	400,00			
0407010629	União Columbófila de Monção	112,00			
0407010630	Ajestus - Associação Juvenil de Tangil	522,00			
0407010632	All Styles – Associação Desenvolvimento Cultural e	495,00			
0407010637	ATEARAIA - As. Transfronteiriça Educação Ambiental	699,00			
0407010642	Segadas do Maio, Associação Cultural	752,00			
04070120	OUTRAS ASSOCIAÇÕES/ENTIDADES				
0407012002	Comédias do Minho	16.000,00			
0407012003	CIAB-Centro Informação,Mediação Arbitragem Consumo	1.688,30			
0407012004	Associação Raiana Agro-Pecuária de Monção/Melgaço	1.500,00			
0407012005	ACAPO	1.031,00			
0407012006	AREA-Agência Regional Energia Ambiente Alto Minho	1.000,00			
0407012007	Asociación Europea de Vías Verdes	1.000,00			
0407012008	Confraria do Vinho Verde	498,80			
0407012012	Fábrica da Igreja de Santa Maria dos Anjos-Monção	14.875,00			
0407012015	Rotary Clube de Monção	881,42			
0407012016	ACICMM-Ass.Com/Ind.Monção e Melgaço	4.305,00			
0407012019	S. C. J. Grupo Concertinas"Os Magníficos Minhotos"	500,00			
0407012022	Fanfarras Deu-La-Deu Martins- Santiago de Pias	1.000,00			
04070199	ISFL - TRANSFERÊNCIAS NÃO ATRIBUIDAS				
0407019905	ISFL-Espectáculos no CTVJ	6.561,38			
0407019999	Outras Associações/Entidades	7.112,50	555.757,24		
0408	Famílias				
040802	Outras				
04080201	Programas Ocupacionais/Estágios Profissionais	1.650,83			
04080202	Outros				
0408020201	Incentivos à Formação João Verde	12.227,48			
0408020202	Agrup. Escolas - Auxílios Económicos Diretos	5.829,58			
0408020203	Apoio á Aquisição de Medicamentos	1.796,61	21.504,50	855.234,20	
06	Outras despesas correntes				
0602	Diversas				
060201	Impostos e taxas				
06020102	Restituição de Impostos e Taxas Cobradas	15.477,76			
060203	Outras				
06020304	Serviços bancários	6.916,70			
06020305	Outras				
0602030599	Outras Despesas Correntes	123.647,90	146.042,36	146.042,36	
	Total das Despesas Correntes	9.534.018,11			
07	Aquisição de bens de capital				
0701	Investimentos				
070102	Habitaações				
07010203	Reparação e beneficiação	2.350,00			
070103	Edifícios				
07010302	Instalações desportivas e recreativas	30.801,56			
07010303	Mercados e instalações de fiscalização sanitária	38.930,49			
07010305	Escolas	9.860,85			
07010307	Outros	6.892,63			
070104	Construções diversas				



Fluxos de Caixa

Ano: 2017

Unidade: €

Descrição			Operações Orçamentais		Operações de Tesouraria
			Parciais	Acumulados	
07010401	Viadutos, arruamentos e obras complementares	760.052,72			
07010402	Sistemas de drenagem de águas residuais	52.505,63			
07010404	Iluminação pública	33.414,68			
07010405	Parques e jardins	56.194,00			
07010406	Instalações desportivas e recreativas	11.575,15			
07010407	Captação e distribuição de água	53.226,86			
07010408	Viação rural	240.286,48			
07010409	Sinalização e trânsito	79.147,40			
07010412	Cemitérios	78.372,65			
07010413	Outros	90.409,46			
070105	Melhoramentos fundiários	213.304,77			
070106	Material de transporte				
07010602	Outro	97.544,07			
070107	Equipamento de informática	29.279,91			
070108	Software informático	41.997,53			
070109	Equipamento administrativo	778,59			
070110	Equipamento básico				
07011001	Equipamento de recolha de resíduos	26.459,76			
07011002	Outro	40.854,92			
070111	Ferramentas e utensílios	475,00			
070112	Artigos e objectos de valor	300,00			
070115	Outros investimentos	237.728,01	2.232.743,12		
0702	Locação financeira				
070203	Edifícios				
07020301	Banco BPI/Prédio Praça Deu-La-Deu	21.251,44	21.251,44		
0703	Bens de domínio público				
070305	Bens do património histórico, artístico e cultural	44.096,50	44.096,50	2.298.091,06	
08	Transferências de capital				
0805	Administração local				
080501	Continente				
08050102	Freguesias				
0805010201	Abedim	41.699,00			
0805010204	Barbeita	68.313,00			
0805010205	Barroças e Taías	36.205,00			
0805010206	Bela	52.391,00			
0805010207	Cambeses	70.242,11			
0805010210	Lara	38.797,00			
0805010211	Longos Vales	73.654,00			
0805010215	Merufe	100.999,00			
0805010218	Moreira	49.026,00			
0805010220	Pias	65.890,00			
0805010221	Pinheiros	38.038,00			
0805010222	Podame	60.579,05			
0805010223	Portela	43.300,00			
0805010224	Riba de Mouro	75.716,00			
0805010227	Segude	38.106,00			
0805010228	Tangil	79.137,00			
0805010231	Trute	63.304,00			
0805010234	Anhões e Luzio	50.060,00			
0805010235	Ceivães e Badim	60.398,00			



Fluxos de Caixa

Ano: 2017

Unidade: €

Descrição			Operações Orçamentais		Operações de Tesouraria
			Parciais	Acumulados	
0805010236	Mazedo e Cortes	157.102,00			
0805010237	Messegães, Valadares e Sá	56.351,00			
0805010238	Monção e Troviscoso	157.650,00			
0805010239	Sago, Lordelo e Parada	51.954,00			
0805010240	Troporiz e Lapela	49.394,22	1.578.305,38		
08050104	Associações de municípios				
0805010402	CIM - Comunidade Intermunicipal Minho Lima	3.795,63	3.795,63		
0807	Instituições sem fins lucrativos				
080701	Instituições sem fins lucrativos				
08070101	PROTECÇÃO CIVIL				
0807010101	Assoc. Humanitária Bombeiros Voluntários Monção	45.178,60			
0807010104	Subzone - Clube Subaquático de Monção	7.000,00			
0807010105	Rafeiros & Companhia-Assoc.Proterora dos Animais	1.500,00			
08070102	IPSS				
0807010202	CENSO Sã/Valadares/Messegães	79.000,00			
0807010205	A.S.Cosme e Damião de Podame	80.627,42			
0807010206	Centro Paroquial e Social de Barbeita	5.000,00			
0807010207	Centro Paroquial Social Padre Agostinho Caldas Afo	20.000,00			
08070103	DESPORTIVAS				
0807010301	Desportivo de Monção	9.600,00			
0807010302	União Desportiva de Moreira	14.847,00			
0807010303	União Desportiva os Raianos	20.000,00			
08070104	BANDAS MUSICAIS				
0807010401	Banda Musical de Monção	10.000,00			
0807010402	Casa Povo de Tangil (B.M.)	11.000,00			
08070105	RANCHOS FOLCLÓRICOS				
0807010501	A.Sócio-Cultural e Recreativa de Pinheiros	5.000,00			
08070106	CULTURAIS/RECREATIVAS E CÍVICAS				
0807010612	ASA- Associação Serra da Anta	444,68			
0807010627	ADE-Associação Desportiva Equestre Cavalos e Amigo	11.000,00			
0807010634	Fábrica Igreja Paroquial Freguesia S.Pedro/Merufe	5.000,00			
0807010635	Fábrica Igreja Paroquial Salvador de Mazedo	5.000,00			
0807010637	ATEARIAIA - As. Transfronteira Educação Ambiental	873,30			
0807010638	Fábrica Igreja Paroquial de D.Salvador de Tangil	28.283,74			
0807010642	Segadas do Maio, Associação Cultural	4.000,00			
08070120	OUTRAS ASSOCIAÇÕES/ENTIDADES				
0807012010	Ademinho	280.000,00	643.354,74	2.225.455,75	
09	Activos financeiros				
0908	Unidades de participação				
090802	Socied.e quase socied.não financeiras-Públicas				
09080201	Fundo de Apoio Municipal	101.989,00	101.989,00	101.989,00	
10	Passivos financeiros				
1006	Empréstimos a médio e longo prazos				
100603	Socied.financ.-Bancos e outras instit. financeiras				
10060302	Empréstimos de Médio e Longo Prazo				
1006030209	BPI -2288586830001 (997,595,79)	69.269,88			
1006030211	CCAM -56016157431 (498,797,90)	31.775,76			
1006030212	CCAM -56016358105 (748,196,85)	47.549,76			
1006030213	BPSM -3083141 (448,918,11)	24.939,84			
1006030214	BTA -06/12/2001 (1,321,814,43)	83.158,20			





Fluxos de Caixa

Ano: 2017

Unidade: €

Descrição			Operações Orçamentais		Operações de Tesouraria
			Parciais	Acumulados	
1006030229	CGD -9015 00 6998 691(1,094,306,80)	50.094,64			
1006030230	CCAM -56054132534 (545,486,00)	62.547,60	892.862,00		
100605	Admin.pública-Admin.central-Estado				
10060501	Empréstimo (PREDE)-Estado Português (360.524,00)	72.104,80	72.104,80		
1007	Outros passivos financeiros				
100705	Admin.pública-Admin.central-Estado				
10070501	FEE-Fundo de Eficiência Energética	10.242,12	10.242,12	975.208,92	
11	Outras Despesas de Capital				
1102	Diversas				
110299	Outras Despesas de Capital	44.157,12	44.157,12	44.157,12	
Total das Despesas de Capital		5.644.901,85			
Operações de Tesouraria					1.104.971,14
Saldo para a gerência seguinte					
Execução Orçamental				1.001.676,57	
Operações de Tesouraria					507.224,74

O Chefe de Divisão	O Presidente da Câmara
	
Antonio Manuel Ferreira Fernandes	António José Fernandes Barbosa

PRESTAÇÃO DE CONTAS 2017

Anexos às Demonstrações Financeiras
Nº 8 das Considerações Técnicas do Pocal



Município de Monção

ANEXOS ÀS DEMONSTRAÇÕES FINANCEIRAS 2017

Nº 8 das Considerações Técnicas do Pocal

8.1 – Caracterização da entidade

Conforme mapa anexo

8.2 – Notas ao Balanço e à Demonstração de Resultados

8.2.1 – Disposições do Pocal

- Iniciou-se o processo de implementação da contabilidade de custos, com um teste piloto, que não foi possível ainda concluir.
- No que diz respeito ao inventário, foram registados todos os bens concluídos, a preço de aquisição ou produção, nos termos da norma 4.1.4., por recurso ao arquivo da autarquia. Relativamente aos restantes, quer do domínio privado quer do domínio público, estão devidamente arrolados e localizados, nos termos da mesma norma 4.1.4, assumem de momento o valor zero, aguardando a aprovação do respectivo regulamento de avaliação ou que neles seja realizada uma grande reparação.
- Finalmente, a Autarquia tem optado pela aquisição de bens e serviços directamente imputáveis ao objecto final.
- Inventariou-se no final do ano a quantidade de água para abastecimento público existente nas condutas adutoras e reservatórios, tendo sido contabilizada a quantidade de 6.500 metros cúbicos com uma valorização a preço de custo de 4.123,00 €.

8.2.2 – Comparabilidade de valores no Balanço e Demonstração de Resultados

Todos os valores do Balanço e Demonstração de Resultados são comparáveis.

8.2.3 – Critérios Valorimétricos utilizados nas várias rubricas do Balanço e da Demonstração de Resultados

Imobilizações e Activos Financeiros

Os bens do Activo Imobilizado foram registados ao custo de aquisição e as amortizações efectuadas pelo método das quotas constantes anuais e pelas taxas fixadas pelo CIBE – Cadastro e Inventário de Bens do Estado, classificador anexo à Portaria nº 671/2000, de 17 de Abril.

Os Activos Financeiros foram também registados pelo custo de aquisição.

Dívidas de Terceiros

As dívidas de terceiros correspondem aos saldos em 31 de Dezembro de 2017, dizem respeito a vários utentes de serviços municipais.



Município de Monção

Dívidas a Terceiros

As dívidas a terceiros correspondem aos saldos em 31 de Dezembro de 2017, dizem respeito a fornecedores, credores de imobilizado, empréstimos, operações de “factoring”, locação financeira e credores diversos, conta esta na qual estão incluídos os credores por operações não orçamentais.

Acréscimos e deferimentos

Acréscimo de Proveitos

Nesta conta encontra-se contabilizada a participação do Município na facturação do Parque Eólico de Monção, relativa ao 2º semestre de 2017;

Acréscimo de Custos

Nesta conta encontram-se contabilizados o subsídio de férias vencido em 2017 e respectivos encargos sociais, que apenas serão pagos em 2018;

Proveitos Diferidos

Nesta conta encontram-se contabilizadas as verbas transferidas pelo Estado a título de participações comunitárias ou outras e destinadas a comparticipar obras e projectos candidatados pelo Município. Proceda-se à relevação da compensação do custo das amortizações de todos os bens concluídos, para a conta 7983 – Outros Proveitos e Ganhos Extraordinários – Transferências de Capital.

Provisões do Exercício

As provisões para cobranças duvidosas foram calculadas nos termos das considerações técnicas ao POCAL nº 2.7.1, isto é:

- 50% Para dívidas em mora há mais 6 meses e até 12 meses
- 100% Para dívidas em mora há mais de 12 meses

Provisões para outros riscos e encargos

A constituição desta provisão, por mera prudência, decorre da possibilidade de o Município incorrer no pagamento de indemnizações por processos judiciais em curso e conforme compilação efectuada pelos serviços jurídicos municipais.

8.2.5 – Situações que afectam o Resultado do Exercício

Não se detectam situações que afectem de forma relevante o resultado do exercício.

8.2.7 – Activo Bruto

Conforme mapa anexo

8.2.8 – Mapa de Amortizações, Reavaliações, Abates e Alienações

Conforme mapa anexo, devendo notar-se que foram integralmente amortizados todos os de valor patrimonial líquido igual ou inferior a 250,00 €.

8.2.9 – Empréstimos

Conforme mapa anexo



Município de Monção

Deve ainda notar-se que, em resumo, estão registados no balanço os seguintes tipos de empréstimos de médio e longo prazo como dívidas a terceiros – médio e longo prazo que, para 2017 e anos seguintes, têm, até final da sua vida útil, uma componente de curto prazo e outra de médio e longo prazo, conforme se pode verificar no quadro seguinte:

Descrição		Saldo Final 2017	Curto Prazo 2018	M/L 2018 e seguintes
2312	Dívidas a instituições de crédito	4.895.177,83	938.428,00	3.956.749,83
2612	Locação Financeira Imobiliária	43.100,93	19.587,00	23.513,93
268	Fundo de Apoio Municipal	407.954,65	101.989,00	305.965,65
268	Fundo de Eficiência Energética	64.866,45	12.600,00	52.266,45
268	Instituto de Financiamento de Agricultura e Pescas	540.911,76	540.911,76	0,00
Totais		5.952.011,62	1.613.515,76	4.338.495,86

8.2.13 – Bens em regime de locação financeira

Descrição	Nº Inventário	Valor de Aquisição	Amortizações Acumuladas	Valor Patrimonial Líquido
Locação Financeira Imobiliária				
BPI - Prédio da Praça De-La-Deu	1	291.959,55	149.629,27	142.330,28
TOTAL		291.959,55	149.629,27	142.330,28

8.2.14 – Bens do Imobilizado não valorizados

Conforme mapa anexo

8.2.16 – Entidades Participadas

No que se refere à consolidação de contas com as entidades participadas, a Lei n.º 73/2013, de 3 de Setembro, que estabelece o regime financeiro das autarquias locais e das entidades intermunicipais, através do seu art.º 75º, nº 2, define que “Os documentos de prestação de contas consolidados são elaborados e aprovados pelos órgãos executivos de modo a serem submetidos à apreciação dos órgãos deliberativos durante sessão ordinária do mês de junho do ano seguinte àquele a que respeitam.”

Contudo, da lista de participadas, nos termos da legislação em vigor, o Município apenas deverá consolidar com o Matadouro Regional de Monção, EM.

Conforme mapa anexo.

8.2.18 - Aplicações Financeiras

Não existem aplicações financeiras

8.2.22 - Dívidas de Cobranças Duvidosas

Conforme mapa anexo



Município de Monção

8.2.25 – Dívidas incluídas na rubrica “ Estado e outros entes Públicos”

Código	Designação	Valor
245	Contribuições para a Segurança Social	9.717,07
	A.D.S.E.	0,00
249	Outras tributações - Caixa Geral de Aposentações	2,77
Total		9.719,84
Nenhum destes valores se encontra em mora.		

8.2.26 – Contas de Ordem

Conforme mapa anexo

8.2.27 – Provisões Acumuladas

Conforme mapa anexo

8.2.28 – Fundo Patrimonial

Conforme mapa anexo

8.2.31 – Demonstração dos Resultados Financeiros

Conforme mapa anexo

8.2.32 - Demonstração dos Resultados Extraordinários

Conforme mapa anexo

Notas Não Aplicáveis

8.2.4 – 8.2.6 – 8.2.10 – 8.2.11 – 8.2.12 - 8.2.17 - 8.2.19 – 8.2.20 – 8.2.21 – 8.2.23 – 8.2.24 – 8.2.29 – 8.2.30

Outros anexos:

- Lista de garantias e cauções activas

Monção, 31 de Março de 2018

O Chefe de Divisão DSF

António Manuel Ferreira Fernandes

PRESTAÇÃO DE CONTAS
2017

Anexos às Demonstrações Financeiras
Caracterização da Entidade

**MUNICÍPIO DE MONÇÃO****ANEXO XII****CARACTERIZAÇÃO DA ENTIDADE****Gerência de 1 de Janeiro a 31 de Dezembro de 2017**

ENTIDADE	MUNICÍPIO DE MONÇÃO
ENDEREÇO	LARGO DE CAMÕES 4950 MONÇÃO
NIPC	680 022 198
FAX	251 649 010
TELEFONE	251 649 000

NÚMERO DE ELEITORES	Mais de 10 000 e menos de 40 000
FONTE	SIGRE (Direcção Geral da Administração Interna)

ÓRGÃO EXECUTIVO	7 Membros	
PRESIDENTE	António José Fernandes Barbosa	
VEREADORES	Nome	Pelouro
- PERMANÊNCIA	João Rafael de Sousa Oliveira	Acção Social, Cultura e Turismo
	Nátália Pereira Rocha	Educação e Recursos Humanos
	Duarte Miguel Rodrigues Amoedo	Obras e Urbanismo
- NÃO PERMANÊNCIA	Augusto Henrique Oliveira Domingues	
	Paulo Jorge Moreira Esteves	
	Nídia Maria de Além Fernandes (1)	
(1) – Por suspensão de mandato de Maria da Conceição da Cunha Aragão Soares, desde 25/10/2017		
FREGUESIAS /UNIÕES FREGUESIAS	24	
ÓRGÃO DELIBERATIVO	49 Membros	

SERVIÇOS MUNICIPALIZADOS	NÃO TEM
--------------------------	---------

ORGANIZAÇÃO (Aplicações informáticas instaladas)	Contabilidade autárquica Taxas Tesouraria Recursos humanos Contratos Cauções Empreitadas Inventário e cadastro Actas Contra-ordenações Avaliação de desempenho Gestão de seguimento de expediente
---	--

**MUNICÍPIO DE MONÇÃO**

ORGANIZAÇÃO (continuação)	Gestão de Obras Particulares Contabilidade de Custos Obras por Administração Directa Gestão de Stocks Gestão de refeições Sistema de execuções fiscais Bilhética Sistema de Gestão de Facturação
-------------------------------------	---

ORGANOGRAMA	CONFORME DOCUMENTO ANEXO.
--------------------	---------------------------

ACÇÕES INSPECTIVAS	IGAL INSPECÇÃO ORDINÁRIA PROCESSO Nº 160.400 EXERCÍCIOS DE 2007 – 2009 INICIADA EM SETEMBRO/2009 E TERMINADA EM DEZEMBRO/2009
---------------------------	---

DOCUMENTOS DE GESTÃO		
DOCUMENTOS	APROVAÇÕES	
	ÓRGÃO EXECUTIVO	ÓRGÃO DELIBERATIVO
GRANDES OPÇÕES DO PLANO - 2017	30-11-2016	16-12-2016
ORÇAMENTO - 2017	30-11-2016	16-12-2016
BALANÇO INICIAL - 2016	11-04-2017	25-04-2017
DOCUMENTOS DE PRESTAÇÃO DE CONTAS - 2016	11-04-2017	25-04-2017
NORMA DE CONTROLO INTERNO	EM ELABORAÇÃO	
INVENTÁRIO	ELABORADO	

OUTRAS INFORMAÇÕES		
DESCRIÇÃO		VALOR
TRANSFERÊNCIAS DO ORÇAMENTO DE ESTADO 2017	Fundo de Equilíbrio Financeiro - Corrente	6.636.312,00 €
	Fundo de Equilíbrio Financeiro - Capital	737.368,00 €
	Fundo Social Municipal	371.304,00 €
	Participação no IRS	326.838,00 €
RECEITA CORRENTE DO ANO ANTERIOR (2016)		13.601.724,49 €
DESPESA DE INVESTIMENTO DO ANO ANTERIOR (2016)		1.674.636,82 €

O Responsável pelos Serviços

Órgão Executivo

PRESTAÇÃO DE CONTAS
2017

Anexos às Demonstrações Financeiras
Ativo Bruto



MUNICÍPIO DE MONÇÃO

Activo Bruto

Ano: 2017

Rubricas	Saldo Inicial	Reavaliação/ Ajustam.	Aumentos	Alienações	Sinistros	Abates	Transferências	Saldo Final
De bens de domínio público								
Terrenos e recursos naturais								
Edifícios	502.271,90							502.271,90
Outras construções e infra-estruturas	34.017.608,70						1.071.858,34	35.089.467,04
Bens do património histórico, artístico e cultural	116.425,89						10.598,80	127.024,69
Outros bens de domínio público								
Imobilizações em curso	6.232.733,30		678.445,71				-1.132.361,28	5.778.817,73
Adiantamentos por conta de bens de dominio público								
Sub - totais	40.869.039,79		678.445,71				-49.904,14	41.497.581,36
De Imobilizações incorpóreas								
Despesas de instalação								
Despesas de investigação e desenvolvimento	541.578,36							541.578,36
Propriedade industrial e outros direitos	997.999,26						82.104,00	1.080.103,26
Imobilizações em curso	434.725,88		323.349,33				-261.509,34	496.565,87
Adiantamentos por conta de imobilizações incorpóreas								
Sub - totais	1.974.303,50		323.349,33				-179.405,34	2.118.247,49
De Imobilizações Corpóreas								
Terrenos e recursos naturais	2.134.522,07							2.134.522,07
Edifícios e outras construções	38.570.478,75						919.503,09	39.489.981,84
Equipamento básico	2.991.319,39		212.196,14			-2.024,29	259.871,34	3.461.362,58
Equipamento de transporte	511.621,21		94.343,71				-27.632,00	578.332,92
Ferramentas e utensílios	1.585,01							1.585,01
Equipamento administrativo	250.690,80		24.472,69					275.163,49
Taras e vasilhame								
Outras imobilizações corpóreas	34.188,78		300,00					34.488,78
Imobilizações em curso	941.906,22		830.640,14				-922.432,95	850.113,41
Adiantamentos por conta de imobilizações corpóreas								
Sub - totais	45.436.312,23		1.161.952,68			-2.024,29	229.309,48	46.825.550,10



MUNICÍPIO DE MONÇÃO

Activo Bruto

Ano: 2017

Rubricas	Saldo Inicial	Reavaliação/ Ajustam.	Aumentos	Alienações	Sinistros	Abates	Transferências	Saldo Final
De Investimentos Financeiros								
Partes de capital	2.346.888,32							2.346.888,32
Obrigações e títulos de participação	713.921,65							713.921,65
Investimentos em imóveis								
Terrenos e recursos naturais								
Edifícios e outras construções								
Outras aplicações financeiras								
Depósitos em instituições financeiras								
Títulos de dívida pública								
Outros títulos								
Imobilizações em curso								
Adiantamentos por conta de investimentos financeiros								
Sub - totais	3.060.809,97							3.060.809,97
Totais Gerais	91.340.465,49		2.163.747,72			-2.024,29	0,00	93.502.188,92

O Responsável pelo Serviço

António Manuel Ferreira Fernandes

PRESTAÇÃO DE CONTAS
2017

Anexos às Demonstrações Financeiras
Amortizações, Reavaliações, Abates e Alienações



MUNICÍPIO DE MONÇÃO

Amortizações

Ano: 2017

Rubricas		Saldo Inicial	Reforços	Regularizações		Saldo Final
				Abates/ Alienações (-)	Outras (+/-)	
De bens de domínio público						
Terrenos e recursos naturais						
Edifícios	4852	52.826,70	6.119,58			58.946,28
Outras construções e infra-estruturas	4853	16.742.305,25	1.387.030,94			18.129.336,19
Bens do património histórico, artístico e cultural						
Outros bens de domínio público						
Imobilizações em curso						
Adiantamentos por conta de bens de dominio público						
Sub - totais		16.795.131,95	1.393.150,52			18.188.282,47
De Imobilizações incorpóreas						
Despesas de instalação						
Despesas de investigação e desenvolvimento	4832	519.751,06	12.064,52			531.815,58
Propriedade industrial e outros direitos	4833	884.553,12	111.961,32			996.514,44
Imobilizações em curso						
Adiantamentos por conta de imobilizações incorpóreas						
Sub - totais		1.404.304,18	124.025,84			1.528.330,02
De Imobilizações Corpóreas						
Terrenos e recursos naturais						
Edifícios e outras construções	4822	7.839.400,32	910.050,01			8.749.450,33



MUNICÍPIO DE MONÇÃO

Amortizações

Ano: 2017

Rubricas		Saldo Inicial	Reforços	Regularizações		Saldo Final
				Abates/ Alienações (-)	Outras (+/-)	
Equipamento básico	4823	2.410.277,43	359.045,49	-2.024,29	27.632,32	2.794.930,95
Equipamento de transporte	4824	484.332,37	24.772,48		-27.632,32	481.472,53
Ferramentas e utensílios	4825	1.585,01				1.585,01
Equipamento administrativo	4826	227.358,39	25.147,21			252.505,60
Taras e vasilhame						
Outras imobilizações corpóreas	4829		300,00			300,00
Imobilizações em curso						
Adiantamentos por conta de imobilizações corpóreas						
Sub - totais		10.962.953,52	1.319.315,19	-2.024,29		12.280.244,42
De Investimentos Financeiros						
Partes de capital						
Obrigações e títulos de participação						
Investimentos em imóveis						
Terrenos e recursos naturais						
Edifícios e outras construções						
Outras aplicações financeiras						
Depósitos em instituições financeiras						
Títulos de dívida pública						
Outros títulos						



MUNICÍPIO DE MONÇÃO

Amortizações

Ano: 2017

Rubricas		Saldo Inicial	Reforços	Regularizações		Saldo Final
				Abates/ Alienações (-)	Outras (+/-)	
Imobilizações em curso						
Adiantamentos por conta de investimentos financeiros						
Sub - totais						
Totais		29.162.389,65	2.836.491,55	-2.024,29		31.996.856,91

O Responsável pelo Serviço

António Manuel Ferreira Fernandes

PRESTAÇÃO DE CONTAS
2017

Anexos às Demonstrações Financeiras
Empréstimos de curto, médio e longo prazo

**MUNICÍPIO DE MONÇÃO****8.3.6.1 - Empréstimos de Curto Prazo****Ano:2017**

N.º Contrato	NIF Ent. Financiadora	Caracterização do empréstimo	Data da Aprovação pela AM	Data de contratação do empréstimo	Prazo do contrato	Anos decorridos	Visto do TC		Finalidade	Capital		Taxa de juro		Encargos do ano				Encargos do ano vencidos e não pagos	Capital em dívida 01JAN2014	Capital em dívida 31DEZ2014	OBS.
							Número de registo	Data		Contratado	Utilizado	Inicial	Actual	Amortização	Juros	Total	Juros de mora				
																			0,00	0,00	
										0,00	0,00			0,00	0,00	0,00			0,00	0,00	

No exercício de 2017, ainda que autorizado pelos Órgãos Representativos do Município, não foi contratado qualquer empréstimo de curto prazo

O Chefe de Divisão

Antonio Manuel Ferreira Fernandes

O Presidente da Câmara

António José Fernandes Barbosa



MUNICÍPIO DE MONÇÃO

8.3.6.1 - Empréstimos de Médio e Longo Prazos

Ano:2017

N.º Contrato	NIF Ent. Financia dora	Caracterização do empréstimo	Data da Aprovação pela AM	Data de contratação do empréstimo	Prazo do contrato	Anos decorridos	Visto do TC		Finalidade	Capital		Taxa de juro		Encargos do ano				Encargos do ano vencidos e não pagos	Capital em dívida 01JAN2017	Capital em dívida 31DEZ2017	OBS.
							Número de registo	Data		Contratado	Utilizado	Inicial	Actual	Amortização	Juros	Total	Juros de mora				
1006030209	501214534	Pólo Industrial da Lagoa - Aquisição de Terrenos BPI - 2288586-830-001 / 0666	29/04/2000	29/05/2000	18	17	2 712	17/08/2000	I	997.595,79	997.595,79	4,24%	0,00%	69.269,88	0,00	69.269,88			115.449,86	46.179,98	i)
1006030211	503656267	Intempéries CCAMAM - 56016157431	30/12/2000	24/01/2001	20	16	328	08/03/2001	N	498.797,90	498.797,90	3,65%	0,00%	31.775,76	0,00	31.775,76			135.046,91	103.271,15	
1006030212	503656267	Viação rural CCAMAM - 56016358105	30/12/2000	24/01/2001	20	16	327	08/03/2001	N	748.196,85	748.196,85	3,71%	0,00%	47.549,76	0,00	47.549,76			202.086,45	154.536,69	
1006030213	501525882	Intempéries (Decreto-Lei nº 38-C/01) BPSM - 3879911	29/06/2001	20/07/2001	20	16	isento	isento	I	448.918,11	448.918,11	4,84%	0,40%	24.939,84	454,13	25.393,97			114.308,59	89.368,75	iii)
1006030214	589810510	Indemnizações (Delvis - Quartel B.V.M) BTA - (06/12/01)	28/09/2001	27/10/2001	20	16	4 049	06/12/2001	N	1.321.814,43	1.321.814,43	3,48%	0,10%	83.158,20	435,60	83.593,80			423.688,49	340.530,29	
1006030216	500960046	Abastecimento de Água Pias e Zona Nordeste CGD - 9015 00 2548 291	30/12/2000	21/01/2002	15	15	1 016	16/05/2002	I	105.745,15	105.745,15	1,26%	0,11%	3.908,37	4,26	3.912,63			3.908,37	0,00	i)
1006030217	500960046	Malha Viária Municipal II CGD - 9015 00 2549 091	30/12/2000	21/01/2002	15	15	1 018	16/05/2002	I	109.735,54	109.735,54	1,26%	0,11%	4.024,81	4,39	4.029,20			4.024,81	0,00	i)
1006030218	500960046	Indemnizações Judiciais CGD - 9015 00 2988 591	24/04/2002	15/05/2002	20	15	1 333	V.Tácito	N	900.000,00	900.000,00	4,25%	0,93%	56.419,82	3.038,82	59.458,64			327.347,76	270.927,94	
1006030219	500960046	V.Rural/Piscina/CentroCultural/EscolaProfis. CGD - 9015 00 2988 791	24/04/2002	15/05/2002	20	15	1 328	12/06/2002	I	2.100.000,00	2.100.000,00	4,50%	0,94%	140.360,91	7.387,17	147.748,08			789.945,09	649.584,18	ix)
1006030220	501214534	Centro Histórico / Pólo industrial / Biblioteca BPI - 2288586830002 (360 730.57)	27/09/2002	08/10/2002	20	15	2 788	10/01/2003	I	360.730,57	360.730,57	3,18%	0,65%	20.040,58	840,62	20.881,20			130.263,77	110.223,19	i)
1006030221	501214534	EB2,3 Tangil/ParqueEsc.Mazedo/EB1 Valadares BPI - 2288586830003 (737 765.00)	09/05/2003	07/07/2003	20	14	1 727	28/08/2003	N	737.765,00	737.765,00	3,02%	0,47%	45.259,99	1.455,44	46.715,43			309.969,98	264.709,99	
1006030223	500960046	Capuchos - Ecopista - Viação rural CGD - 9140 0 13065 891	30/04/2004	12/05/2004	20	13	1 009	24/06/2004	I	806.488,00	806.488,00	2,55%	0,10%	68.464,61	157,72	68.622,33			159.880,36	91.415,75	v)
1006030224	501214534	Viação rural BPI 2288586830007	24/09/2004	29/09/2004	20	13	2 604	24/11/2004	N	45.829,00	45.829,00	2,49%	0,03%	2.730,99	5,65	2.736,64			21.868,70	19.137,71	
1006030225	500960046	Piscina - EM503 e 505 - Núc. Medieval - P. Termal CGD - 9015 00 4221 291	25/02/2005	04/03/2005	20	12	1 000	12/05/2005	I	1.125.622,00	1.125.622,00	4,25%	0,00%	66.608,16	0,00	66.608,16			549.517,72	482.909,56	vi)
1006030226	500960046	Abast.Água / V.Rural / Largo S.Cosme Damião CGD - 9015 00 4400 291	30/06/2005	06/07/2005	20	12	1 861	07/09/2005	I	881.538,00	881.538,00	4,50%	0,00%	51.640,20	0,00	51.640,20			438.941,56	387.301,36	vii)



MUNICÍPIO DE MONÇÃO

8.3.6.1 - Empréstimos de Médio e Longo Prazos

Ano:2017

N.º Contrato	NIF Ent. Financiaciadora	Caracterização do empréstimo	Data da Aprovação pela AM	Data de contratação do empréstimo	Prazo do contrato	Anos decorridos	Visto do TC		Finalidade	Capital		Taxa de juro		Encargos do ano				Encargos do ano vencidos e não pagos	Capital em dívida 01JAN2017	Capital em dívida 31DEZ2017	OBS.
							Número de registo	Data		Contratado	Utilizado	Inicial	Actual	Amortização	Juros	Total	Juros de mora				
1006030227	500960046	Arquivo Municipal e Viação Rural CGD - 9015 00 4799 091	28/04/2006	05/05/2006	20	11	906	22/05/2006	N	1.115.520,00	1.115.520,00	2,81%	0,00%	64.067,88	0,00	64.067,88			603.305,87	539.237,99	viii)
1006003229	500960046	Proj. FC - Viação rural, Req. Urbana, C. Escolar e Saneamento CGD - 9015 006998 691	22/12/2010	23/12/2010	20	7	000437	12/05/2011	N	1.094.306,80	1.094.306,80	5,48%	3,88%	50.094,64	35.639,48	85.734,12			919.361,89	869.267,25	
1006030230	503656267	Parque Termal - 2ª fase; CCJV e San. Pias CCAMIN - 545.486,00€	27/09/2012	17/10/2012	10	5	1520	18/12/2012	N	545.486,00	545.486,00	5,87%	5,02%	62.547,60	21.650,29	84.197,89			430.966,45	368.418,85	
10060501		PREDE - Estado	26/02/2009	14/04/2009	10	8	967	25/06/2009	N	360.524,00	360.524,00	0,33%	0,24%	72.104,80	425,77	72.530,57			180.262,00	108.157,20	
		TOTAL								14.304.613,14	14.304.613,14			964.966,80	71.499,34	1.036.466,14	0,00	0,00	5.860.144,63	4.895.177,83	

i) Projectos Financiados por Fundos Comunitários

ii) 50% Isento (na parte correspondente ao Balneário Termal, por ser Projecto Financiado por Fundos Comunitários)

iii) Isento ao abrigo do Decreto-Lei Nº 38-C/01

iv) 13,9% Isento (encargos totais correspondentes ao Pólo Industrial da Lagoa)

v) 73,6% Isento (encargos totais correspondentes à Zona dos Capuchos e Ecopista)

vi) Projectos financiados por Fundos Comunitários - nos termos do nº 6 do art.º 19 da Lei nº 55-B/2004, de 30 de Dezembro

vii) 20,62% Isento (encargos totais correspondentes ao abast. água a Abedim, Portela e pólo de Lordelo, Parada e Sago)

viii) 19,4% Isento (encargos totais correspondentes ao Arquivo Municipal de Monção)

ix) 73,1% Isento (encargos totais correspondentes a diversas obras financiadas por Fundos Comunitários)

Instituições Financeiras

5.679.882,63 4.787.020,63

Administrações Públicas (DGTF)

180.262,00 108.157,20

Totais

5.860.144,63 4.895.177,83

O Chefe de Divisão

Antonio Manuel Ferreira Fernandes

O Presidente da Câmara

António José Fernandes Barbosa

MUNICÍPIO DE MONÇÃO

Ano:2017

8.3.6.1 - Empréstimos de Médio e Longo Prazos - Exceções

N.º Contrato	NIF Ent. Financia dora	Caracterização do empréstimo	Finalid ade	Capital		Taxa de juro		Encargos do ano				Encargos do ano vencidos e não pagos	Capital em dívida 01JAN2017	Capital em dívida 31DEZ2017	OBS.
				Contratado	Utilizado	Inicial	Actual	Amortização	Juros	Total	Juros de mora				
1006030209	501214534	Pólo Industrial da Lagoa - Aquisição de Terrenos BPI - 2288586-830-001 / 0666	I	997.595,79	997.595,79	4,24%	0,00%	69.269,88	0,00	69.269,88			115.449,86	46.179,98	i)
1006030213	501525882	Intempéries (Decreto-Lei nº 38-C/01) BPSM - 3879911	I	448.918,11	448.918,11	4,84%	0,40%	24.939,84	454,13	25.393,97			114.308,59	89.368,75	iii)
1006030216	500960046	Abastecimento de Água Pias e Zona Nordeste CGD - 9015 00 2548 291	I	105.745,15	105.745,15	1,26%	0,11%	3.908,37	4,26	3.912,63			3.908,37	0,00	i)
1006030217	500960046	Malha Viária Municipal II CGD - 9015 00 2549 091	I	109.735,54	109.735,54	1,26%	0,11%	4.024,81	4,39	4.029,20			4.024,81	0,00	i)
1006030219_1	500960046	V.Rural/Piscina/CentroCultural/EscolaProfis. CGD - 9015 00 2988 791 - Parte excecionada	I	1.535.270,00	1.535.270,00	4,50%	0,94%	102.615,19	5.400,62	108.015,81			577.513,81	474.898,62	ix)
1006030220	501214534	Centro Histórico / Pólo industrial / Biblioteca BPI - 2288586830002 (360 730.57)	I	360.730,57	360.730,57	3,18%	0,65%	20.040,58	840,62	20.881,20			130.263,77	110.223,19	i)
1006030223_1	500960046	Capuchos - Ecopista - Viação rural CGD - 9140 0 13065 891 - Parte excecionada	I	593.200,00	593.200,00	2,55%	0,10%	50.358,10	116,01	50.474,11			117.597,56	67.239,46	v)
1006030225	500960046	Piscina - EM503 e 505 - Núc. Medieval - P. Termal CGD - 9015 00 4221 291	I	1.125.622,00	1.125.622,00	4,25%	0,00%	66.608,16	0,00	66.608,16			549.517,72	482.909,56	vi)
1006030226_1	500960046	Abast.Água / V.Rural / Largo S.Cosme Damião CGD - 9015 00 4400 291 - Parte excecionada	I	181.780,00	181.780,00	4,50%	0,00%	10.648,61	0,00	10.648,61			90.513,16	79.864,55	vii)
1006030227_1	500960046	Arquivo Municipal e Viação Rural CGD - 9015 00 4799 091 - Parte excecionada	I	216.060,50	216.060,50	2,81%	0,00%	12.409,05	0,00	12.409,05			116.851,84	104.442,79	viii)
Totais de Empréstimos Total ou Parcialmente EXCEPCIONADOS								364.822,59	6.820,03	371.642,62					
1006030211	503656267	Intempéries CCAMAM - 56016157431	N	498.797,90	498.797,90	3,65%	0,00%	31.775,76	0,00	31.775,76			135.046,91	103.271,15	
1006030212	503656267	Viação rural CCAMAM - 56016358105	N	748.196,85	748.196,85	3,71%	0,00%	47.549,76	0,00	47.549,76			202.086,45	154.536,69	
1006030214	589810510	Indemnizações (Delvis - Quartel B.V.M) BTA - (06/12/01)	N	1.321.814,43	1.321.814,43	3,48%	0,10%	83.158,20	435,60	83.593,80			423.688,49	340.530,29	

8.3.6.1 - Empréstimos de Médio e Longo Prazos - **Excepções**

N.º Contrato	NIF Ent. Financiadora	Caracterização do empréstimo	Finalidade	Capital		Taxa de juro		Encargos do ano				Encargos do ano vencidos e não pagos	Capital em dívida 01JAN2017	Capital em dívida 31DEZ2017	OBS.
				Contratado	Utilizado	Inicial	Actual	Amortização	Juros	Total	Juros de mora				
1006030218	500960046	Indemnizações Judiciais CGD - 9015 00 2989 591	N	900.000,00	900.000,00	4,25%	0,93%	56.419,82	3.038,82	59.458,64			327.347,76	270.927,94	
1006030219	500960046	V.Rural/Piscina/CentroCultural/EscolaProfis. CGD - 9015 00 2988 791	N	564.730,00	564.730,00	4,50%	0,94%	37.745,72	1.986,55	39.732,27			212.431,28	174.685,56	
1006030221	501214534	EB2,3 Tangil/ParqueEsc.Mazedo/EB1 Valadares BPI - 2288586830003 (737 765.00)	N	737.765,00	737.765,00	3,02%	0,47%	45.259,99	1.455,44	46.715,43			309.969,98	264.709,99	
1006030223	500960046	Capuchos - Ecopista - Viação rural CGD - 9140 0 13065 891	N	213.288,00	213.288,00	2,55%	0,10%	18.106,51	41,71	18.148,22			42.282,80	24.176,29	
1006030224	501214534	Viação rural BPI 2288586830007	N	45.829,00	45.829,00	2,49%	0,03%	2.730,99	5,65	2.736,64			21.868,70	19.137,71	
1006003229	500960046	Proj. FC - Viação rural, Req. Urbana, C. Escolar e Saneamento CGD - 9015 006998 691	N	1.094.306,80	1.094.306,80	5,48%	3,88%	50.094,64	35.639,48	85.734,12			919.361,89	869.267,25	
1006030230	503656267	Parque Termal - 2ª fase; CCJV e San. Pias CCAMN - 545.486,00€	N	545.846,00	545.846,00	5,87%	5,02%	62.547,60	21.650,29	84.197,89			430.966,45	368.418,85	
10060501		PREDE - Estado	N	360.524,00	360.524,00	0,33%	0,24%	72.104,80	425,77	72.530,57			180.262,00	108.157,20	
Totais de Empréstimos NÃO EXCEPCIONADOS								600.144,21	64.679,31	664.823,52					
TOTAIS GERAIS								964.966,80	71.499,34	1.036.466,14					

PRESTAÇÃO DE CONTAS
2017

Anexos às Demonstrações Financeiras
Locação Financeira



MUNICÍPIO DE MONÇÃO

LOCAÇÃO FINANCEIRA IMOBILIÁRIA

 Ano: **2017**

Caracterização	Capital		Taxa de juro		Encargos do ano						Dívida em 1 de Janeiro (sem VR)	Valor Residual	Dívida em 1 de Janeiro	Dívida em 31 de Dezembro	OBS.
	Contratado	Utilizado	Inicial	Actual	Amortização			Juros	Total	Juros de mora					
					Capital	IVA	Total								
1 BPI - Praça De-La-Deu	291.959,55	291.959,55		0,92%	21.251,44	0,00	21.251,44	844,44	22.095,88		64.352,37	14.597,98	64.352,37	43.100,93	
TOTAL	291.959,55	291.959,55			21.251,44	0,00	21.251,44	844,44	22.095,88		64.352,37	14.597,98	64.352,37	43.100,93	

O Chefe de Divisão

Antonio Manuel Ferreira Fernandes

PRESTAÇÃO DE CONTAS
2017

Anexos às Demonstrações Financeiras
Entidades Participadas

ENTIDADES PARTICIPADAS

Ano: 2017

Designação	NIPC	Tipo	Sede	Participação no Capital Social		Obs
Sociedades Comerciais				Valor Realizado	%	
Matadouro Regional de Monção, EM	505207206	Societária	Largo de Camões 4950 - 444 MONÇÃO	985.000,00 €	100,00%	1
Águas do Noroeste,SA (a)	509436595	Societária	Edifício do Instituto dos Socorros a Náufragos - Zona Portuária 4900 -372 Viana do Castelo	410.995,00 €	0,29%	1
Valorminho - Valorização e Tratamento de Resíduos Sólidos, SA	503796328	Societária	Lugar de Arraial - S.Pedro da Torre 4930 Valença	115.200,00 €	12,80%	1
(a) - Actualmente, Águas do Norte, S.A. foi constituída pelo Decreto-Lei n.º 93/2015, de 29 de maio, mediante a agregação das empresas Águas do Douro e Paiva, S.A., Águas de Trás-os-Montes e Alto Douro, S.A., Simdouro – Saneamento do Grande Porto, S.A. e Águas do Noroeste, S.A., integradas no Grupo Águas de Portugal.						

Outras Entidades				Valor da Quota	%	
ANMP	501627413	Associação de municípios	Av. Marnoco e Sousa, Nº 52 3004-511 COIMBRA	4.815,78 €	0,32%	2
Comunidade Intermunicipal do Minho-Lima (CIM Alto Minho)	508754496	Associação de municípios	Rua Bernardo Abrunhosa, nº 105 4900-309 Viana do Castelo		10,00%	2
Associação Minho Park Monção - Parque Empresarial do Noroeste Peninsular	509029876	Associação de direito privado	Edifício dos Paços do Concelho-Largo de Camões 4950-444 MONÇÃO	2.000,00 €	5,00%	2
Associação de Municípios do Vale do Minho	503418226	Associação de municípios fins específicos	Av. Miguel Dantas, 69 4930-678 VALENÇA		20,00%	2
Comédias do Minho-associação para a Promoção de Actividades Culturais no Vale do Minho	506290840	Associação de direito privado	Avenida Miguel Dantas, 69 4930-678 Valença	500,00 €	14,29%	2
Ademinho-Associação para o Desenvolvimento do Ensino Profissional do Alto Minho Interior	504853198	Associação de direito privado	Rua Pereira da Cunha 4940-542 Paredes de Coura	12.000,00 €	25,00%	2
CIAB – Centro de Informação, Mediação e Arbitragem de Consumo (Tribunal Arbitral De Consumo)	505214504	Associação de direito privado	Rua D. Afonso Henriques, n.º1 4700-030 BRAGA	250,00 €	0,39%	2
AMPV - Associação de Municípios Portugueses do Vinho	508038430	Associação de municípios fins específicos (Dir.priv)	Rua 16 de Novembro, Torreão do Mercado Municipal do Cartaxo 2070-207 CARTAXO	1.300,00 €	1,35%	2

(1) -Participação no capital social de sociedades comerciais

(2) - A percentagem apresentada, decorre da contribuição de cada entidade para a dívida bruta do Município e o valor realizado corresponde à quota.

PRESTAÇÃO DE CONTAS
2017

Anexos às Demonstrações Financeiras
Dívidas de Cobrança Duvidosa



MUNICÍPIO DE MONÇÃO

Mapa de Dívidas de Cobrança Duvidosa Incluídas nas Rúbricas de Dívidas de Terceiros

Ano: 2017

Idade da Dívida	Valor Total em Dívida	Cobrança Duvidosa	Saldo Boa Cobrança
Dívidas em mora há mais de 1 ano			
Clientes	157.677,62	157.677,62	0,00
Contribuintes	75,42	75,42	0,00
Outros Devedores	120.101,07	120.101,07	0,00
Dívidas em mora há mais de 6 meses e até 1 ano			
Clientes	75.334,79	37.667,40	37.667,39
Contribuintes	4,72	2,36	2,36
Outros Devedores	58.669,85	29.334,93	29.334,92
Dívidas em mora há 6 meses ou menos			
Clientes	29.752,24		29.752,24
Contribuintes	11,24		11,24
Outros Devedores	24.390,32		24.390,32
Totais	466.017,27	344.858,80	121.158,47

O Responsável pelos Serviços

António Manuel Ferreira Fernandes

PRESTAÇÃO DE CONTAS
2017

Anexos às Demonstrações Financeiras
Contas de Ordem

MUNICÍPIO DE MONÇÃO

8.2.26 - Contas de Ordem

Ano: 2017

Designação			Saldo da Gerência Anterior		Movimento Anual		Saldo para A Gerência Seguinte	
			Devedor	Credor	Devedor	Credor	Devedor	Credor
Garantias e Cauções de Terceiros								
Garantias e Cauções de Terceiros	09321	Prestadas por Fornecedores de c/c	237.572,51		14.465,77		252.038,28	
	09322	Prestadas por Fornecedores de Imobilizado	856.704,64		355.352,21		1.212.056,85	
	09323	Prestadas por Outros Credores	1.546.197,25		218.851,73		1.765.048,98	
Garantias e Cauções de Terceiros, Devolvidas	09331	Devolvidas a Fornecedores de c/c				23.994,88	-23.994,88	
	09332	Devolvidas a Fornecedores de Imobilizado				102.386,30	-102.386,30	
	09333	Devolvidas a Outros Credores				400.557,96	-400.557,96	
Garantias e Cauções de Terceiros, Acionadas	09341	Acionadas a Fornecedores de c/c						
	09342	Acionadas a Fornecedores de Imobilizado				37.393,62	-37.393,62	
	09343	Acionadas a Outros Credores				65.027,87	-65.027,87	
Total de Garantias e Cauções de Terceiros			2.640.474,40		588.669,71	629.360,63	2.599.783,48	
Recibos para Cobrança								
Recibos para Cobrança (Receita virtual)	0921	À responsabilidade do Tesoureiro	209.353,87		274.817,00	281.072,63	203.098,24	
	0922	À responsabilidade de Outros Agentes						
Total de Recibos para Cobrança			209.353,87		274.817,00	281.072,63	203.098,24	
Total Geral			2.849.828,27		863.486,71	910.433,26	2.802.881,72	
Total de Recebimentos e de Pagamentos			3.713.314,98			3.713.314,98		

Designação			Saldo da Gerência Anterior		Movimento Anual		Saldo para A Gerência Seguinte	
			Devedor	Credor	Devedor	Credor	Devedor	Credor
Garantias e Cauções Prestadas A Terceiros								
Garantias e Cauções a Terceiros, Prestadas	09422	Prestadas a Outros Devedores						
	094221	Adiantamentos de Subsídios e Comparticipações		936.811,09				936.811,09
	094222	Concessões		5.000,00				5.000,00
	094223	Empréstimos de Médio e Longo Prazo		5.860.144,63				5.860.144,63
	094224	Outras Cauções Prestadas		178.472,18		1.000,00		179.472,18
Garantias e Cauções a Terceiros, Devolvidas	094321	Empréstimos de Médio e Longo Prazo			964.966,80			-964.966,80
	094324	Outras						0,00
Totais				6.980.427,90	964.966,80	1.000,00		6.016.461,10

PRESTAÇÃO DE CONTAS
2017

Anexos às Demonstrações Financeiras
Provisões Acumuladas



MUNICÍPIO DE MONÇÃO

Ano: 2017

MAPA DE PROVISÕES ACUMULADAS

Tipo de Provisão	Idade da Dívida	Valor em Dívida	Provisão		Saldo Inicial	Constituição/ Reforço	Regularizações	Saldo Final
			Taxa	Valor				
Cobrança Duvidosa	Dívidas em mora há mais de 1 ano							
	Clientes	157.677,62	100,00%	157.677,62	142.379,35	15.298,27	0,00	157.677,62
	Contribuintes	75,42	100,00%	75,42	89,02	0,00	-13,60	75,42
	Outros Devedores	120.101,07	100,00%	120.101,07	105.667,46	14.433,61	0,00	120.101,07
	Dívidas em mora há mais de 6 meses e até 1 ano							
	Clientes	75.334,79	50,00%	37.667,40	7.500,61	30.166,79	0,00	37.667,40
	Contribuintes	4,72	50,00%	2,36	0,00	2,36	0,00	2,36
	Outros Devedores	58.669,85	50,00%	29.334,93	440,16	28.894,77	0,00	29.334,93
	Dívidas em mora há 6 meses ou menos							
	Clientes	29.752,24	0,00%	0,00	0,00	0,00	0,00	0,00
	Contribuintes	11,24	0,00%	0,00	0,00	0,00	0,00	0,00
	Outros Devedores	24.390,32	0,00%	0,00	0,00	0,00	0,00	0,00
	Sub-Totais	466.017,27		344.858,80	256.076,60	88.795,80	-13,60	344.858,80
Para Riscos e Encargos	Processos Judiciais em curso	1.231.713,71	12,50%	153.964,24	100.459,62	53.504,62	0,00	153.964,24
Totais		1.697.730,98		498.823,04	356.536,22	142.300,42	-13,60	498.823,04

O Responsável pelos Serviços

António Manuel Ferreira Fernandes

PRESTAÇÃO DE CONTAS
2017

Anexos às Demonstrações Financeiras
Fundo Patrimonial

MUNICÍPIO DE MONÇÃO

Fundo Patrimonial

Ano: 2017

Código	Conta	Saldo Inicial	Aumentos	Diminuições	Saldo Final
5	Fundo Patrimonial				
51	Patrimônio	13.220.531,96			13.220.531,96
57	Reservas				
571	Reservas legais				
57101	Exercício de 2002	200.776,00			200.776,00
57102	Exercício de 2003	259.513,00			259.513,00
57103	Exercício de 2004	230.383,80			230.383,80
57104	Exercício de 2005	314.647,91			314.647,91
57105	Exercício de 2006	171.192,28			171.192,28
57106	Exercício de 2007	468.735,00			468.735,00
57107	Exercício de 2008	130.264,30			130.264,30
57108	Exercício de 2009	103.560,48			103.560,48
57109	Exercício de 2010	85.367,37			85.367,37
57110	Exercício de 2011	89.633,93			89.633,93
57111	Exercício de 2012	124.242,12			124.242,12
57112	Exercício de 2013	33.300,12			33.300,12
57113	Exercício de 2014	30.361,32			30.361,32
57114	Exercício de 2015	82.712,68			82.712,68
57115	Exercício de 2016 (1)		38.669,70		38.669,70
575	Subsídios				
5750701	Investimentos	102.137,34			102.137,34
59	Resultados transitados				
591	Resultados de Exercícios Anteriores				
59101	Exercício de 2002	852.694,01			852.694,01
59102	Exercício de 2003	2.650.640,14			2.650.640,14
59103	Exercício de 2004	2.179.780,88			2.179.780,88
59104	Exercício de 2005	1.897.826,54			1.897.826,54
59105	Exercício de 2006	1.316.589,78			1.316.589,78
59106	Exercício de 2007	4.616.798,92			4.616.798,92
59107	Exercício de 2008	676.211,83			676.211,83
59108	Exercício de 2009	1.092.717,74			1.092.717,74
59109	Exercício de 2010	884.925,00			884.925,00
59110	Exercício de 2011	713.259,66			713.259,66
59111	Exercício de 2012	1.729.367,34			1.729.367,34


Fundo Patrimonial

Ano: 2017

Código	Conta	Saldo Inicial	Aumentos	Diminuições	Saldo Final
59112	Exercicio de 2013	588.486,29			588.486,29
59113	Exercicio de 2014	566.602,99			566.602,99
59114	Exercicio de 2015	1.568.854,83			1.568.854,83
59115	Exercicio de 2016 (2)		735.229,11	(9.885,57)	725.343,54
Totais		36.982.115,56	773.898,81	-9.885,57	37.746.128,80

(1) - Aplicação de Resultados de 2016
(2) - Aplicação de Resultados 2016 (734.724,35 €) e acerto de acréscimos e deferimentos (504,76 €) relativo ao Subsídio de Férias 2016

O Responsável pelo Serviço



António Manuel Ferreira Fernandes

PRESTAÇÃO DE CONTAS
2017

Anexos às Demonstrações Financeiras
Demonstração de Resultados Financeiros



Município de Monção

Demonstração de Resultados Financeiros

Ano: 2017

Código	Custos e Perdas	Exercícios		Código	Proveitos e Ganhos	Exercícios	
		2017	2016			2017	2016
681	Juros suportados	71.831,48	85.826,91	781	Juros obtidos	1.851,19	2.255,65
682	Perdas em entidades participadas			782	Ganhos em entidades participadas		
683	Amortizações de investimentos em imóveis			783	Rendimentos de imóveis	1.260.654,76	1.246.106,92
684	Provisões para aplicações financeiras			784	Rendimentos de participações de capital	47.354,23	86.922,40
685	Diferenças de câmbio desfavoráveis			785	Diferenças de câmbio favoráveis		
687	Perdas na alienação de aplicações de tesouraria			786	Descontos de pronto pagamento obtidos		
688	Outros custos e perdas financeiros	6.753,33	6.860,82	787	Ganhos na alienação de aplicações de tesouraria		
				788	Outros proveitos e ganhos financeiros		
	Resultados Financeiros	1.231.275,37	1.240.190,63	789	Anulações de Proveitos e Ganhos Financeiros		-2.406,61
Totais		1.309.860,18	1.332.878,36	Totais		1.309.860,18	1.332.878,36

O Responsável pelo Serviço

António Manuel Ferreira Fernandes

PRESTAÇÃO DE CONTAS
2017

Anexos às Demonstrações Financeiras
Demonstração de Resultados Extraordinários



Município de Monção

Demonstração de Resultados Extraordinários

Ano: 2017

Código	Custos e Perdas	Exercícios		Código	Proveitos e Ganhos	Exercícios	
		2017	2016			2017	2016
691	Transferências de capital concedidas	2.233.235,81	2.312.763,77	791	Restituições de impostos		
692	Dívidas incobráveis			792	Recuperação de dívidas		
693	Perdas em existências			793	Ganhos em existências		
694	Perdas em imobilizações		39.781,22	794	Ganhos em imobilizações	109.652,23	117.232,49
695	Multas e Penalidades			795	Benefícios de penalidades contratuais	5.279,49	2.522,35
696	Aumentos de amortizações e de provisões			796	Reduções de amortizações e de provisões	13,60	204.463,87
697	Correções relativas a exercícios anteriores		53.231,25	797	Correções relativas a exercícios anteriores	688,00	40.920,84
698	Outros custos e perdas extraordinárias	131.040,40	43.461,17	798	Outros proveitos e ganhos extraordinários	854.887,14	880.953,76
	Resultados extraordinários	(1.393.755,75)	(1.203.144,10)				
Totais		970.520,46	1.246.093,31	Totais		970.520,46	1.246.093,31

O Responsável pelo Serviço

António Manuel Ferreira Fernandes

PRESTAÇÃO DE CONTAS 2017

Anexos às Demonstrações Financeiras
Mapa de Fluxos de Caixa – Resumo




MUNICÍPIO DE MONÇÃO

Fluxos de Caixa - Resumo

Ano: 2017

Unidade: €

Descrição	Execução Orçamental	Operações de Tesouraria	Total
Saldo da Gerência Anterior	1.004.964,42	669.609,06	1.674.573,48
Recebimentos			
Receita Corrente	13.899.029,65		13.899.029,65
Receita de Capital	1.276.322,46		1.276.322,46
Outras Receitas	280,00		
Operações de Tesouraria		942.586,82	942.586,82
Total de Recebimentos	15.175.632,11	942.586,82	16.117.938,93
Pagamentos			
Despesa Corrente	9.534.018,11		9.534.018,11
Despesa de Capital	5.644.901,85		5.644.901,85
Operações de Tesouraria		1.104.971,14	1.104.971,14
Total de Pagamentos	15.178.919,96	1.104.971,14	16.283.891,10
Saldo para Gerência Seguinte	1.001.676,57	507.224,74	1.508.901,31

O Chefe de Divisão	O Presidente da Câmara
	
Antonio Manuel Ferreira Fernandes	António José Fernandes Barbosa

PRESTAÇÃO DE CONTAS
2017

Anexos às Demonstrações Financeiras
Mapa de Proveitos Diferidos

MUNICÍPIO DE MONÇÃO

Mapa de Transferência de Proveitos Diferidos

Ano: 2017

Investimento					Proveito Diferido		Cálculo do Proveito a Transferir		
Designação	Nº Inventário	Valor de Aquisição	Valor de Aquisição	Amortizações Acumuladas	Código	Valor Inicial	Do Ano Anterior	Do Ano	A Transferir
Proveitos diferidos					27450701				
Subsídios para investimentos					2745070102				
Investimentos					274507010201				
Habitações					2745070102				
Construção					274507010201				
Proc.º 54821 - Aquis. Moradia - Figueiral - Parada	456	83.070,11	84.911,78	9.396,08	27450701020101	29.209,00	2.929,82	3.303,84	374,02
Proc.º 56380 - Aquis. Moradia - Riba de Mouro	222	10.000,00	10.000,00	1.250,00	27450701020102	5.000,00	562,5	625,00	62,50
Proc.º 56385 - Aquis. Moradia - Paço - Messegães	236	60.000,00	60.000,00	6.750,00	27450701020103	25.759,00	2.575,90	2.897,89	321,99
Construção de Habitação Social - Messegães	526/527	126.658,30	126.658,30	14.806,40	27450701020104	53.878,47	5.398,64	6.298,41	899,77
Construção de Habitação Social - Bela	528/529/530	156.259,72	156.259,72	18.266,85	27450701020105	67.707,00	6.784,27	7.914,99	1.130,72
Construção de Habitação Social - Ceivães	479	65.000,00	65.000,00	6.500,00	27450701020107	26.000,00	2.275,00	2.600,00	325,00
Edifícios					2745070103				
Arquivo Municipal	351	1.071.353,49	1.071.821,86	109.746,59	27450701030101	557.084,21	50.019,56	57.066,22	7.046,66
Remodelação do Edifício do Loreto	668	937.192,87	946.564,39	278.227,32	27450701030102	638.334,01	156.946,58	189.504,17	32.557,59
Loja Interactiva de Turismo	686/25163-25179/25385-	131.229,86	131.229,86	70.444,22	27450701030103	100.743,84	42.625,36	54.079,32	11.453,96
Instalações Desportivas e Recreativas					274507010302				
Piscina Municipal	361	3.812.887,74	3.818.456,92	545.208,55	27450701030201	1.687.585,48	219.932,68	241.309,50	21.376,82
Mercados e instalações de fiscalização sanitária					274507010303				
Requal. Campo da Feira Fosso da Muralha Monção	671	918.958,69	918.958,69	30.847,21	27450701030301	720.025,85	19.305,39	24.169,52	4.864,13
Escolas					274507010305				
Centro Escolar da Vila de Monção	535	3.761.223,63	3.761.718,73	328.584,84	27450701030501	2.620.169,17	196.223,32	228.901,00	32.677,68
EB1/Jardim de Infância(C.Escolar de Pias)	224	473.807,47	473.807,47	51.192,72	27450701030502	359.076,13	34.394,52	38.796,53	4.402,01
Outros					274507010307				
Centro Cultural João Verde	360	3.542.710,25	3.543.492,43	310.081,62	27450701030701	1.463.960,12	110.583,53	128.135,55	17.552,02

MUNICÍPIO DE MONÇÃO

Mapa de Transferência de Proveitos Diferidos

Ano: 2017

Investimento					Proveito Diferido		Cálculo do Proveito a Transferir		
Designação	Nº Inventário	Valor de Aquisição	Valor de Aquisição	Amortizações Acumuladas	Código	Valor Inicial	Do Ano Anterior	Do Ano	A Transferir
Museu do Alvarinho	25358-25364/ 25623-25627/ 25632/26867- 27013/703	187.895,43	187.951,64	79.930,03	27450701030702	88.367,01	26.881,45	37.591,00	10.709,55
Construções Diversas					2745070104				
Viadutos Arruamentos e Obras Complementares					274507010401				
Parque Termal de Monção	381-432	2.570.946,55	2.570.946,55	832.183,82	27450701040101	1.499.985,99	417.708,06	485.527,04	67.818,98
Remodelação do Núcleo Medieval de Monção	398	954.681,41	954.681,41	51.497,18	27450701040102	649.572,59	31.148,01	35.039,08	3.891,07
Rem.Núcleo Medieval Alameda General Humb.Delgado	399	194.058,07	194.058,07	11.637,93	27450701040103	152.813,78	8.146,09	9.164,45	1.018,36
Remodelação da Zona dos Capuchos	388	542.860,84	542.860,84	43.300,80	27450701040104	173.521,62	12.683,08	13.840,79	1.157,71
Estrada da Lavandeira (Ac.Melgaço-E.N.202)	437	768.746,60	768.746,60	375.252,66	27450701040105	382.124,84	166.969,17	186.528,78	19.559,61
Praça da República (1ªFase)	567	431.075,25	432.610,29	17.362,46	27450701040106	344.244,00	11545,99	13.865,15	2.319,16
Pinturas rodoviárias(2015)	712	22.473,90	22.473,90	3.371,10	27450701040107	18.492,81	1849,29	2.773,93	924,64
Rotunda Centro Coordenador de Transportes	708	83.013,95	83.013,95	12.452,10	27450701040108	64.480,53	6448,06	9.672,09	3.224,03
Requalificação Antiga Estação(Sede Banda)	734	366.693,41		18.334,67	27450701040109	187.214,45		9.360,72	9.360,72
Sistemas de Drenagem de Águas Residuais					274507010402				
Saneamento da Zona Industrial e Interc.Secundário	367	289.011,81	289.011,81	158.687,77	27450701040201	176.975,31	88.297,43	97.171,87	8.874,44
Saneamento cabo,P.Mouro,Valinha-Barbeita-ceivães	369	526.927,25	530.178,55	263.482,20	27450701040202	257.511,79	115.737,66	128.764,97	13.027,31
Saneamento de Cortes	368	581.275,66	599.776,24	206.937,82	27450701040203	369.709,98	119.119,58	131.619,10	12.499,52
Saneamento de Troviscoso e Bela	531	1.219.609,14	1.219.609,14	425.395,87	27450701040204	766.548,88	228.971,48	267.369,86	38.398,38
Saneamento de Mazedo(Zona Alta) - Monção	533	358.448,40	358.448,40	117.896,08	27450701040205	216.054,49	60.710,18	71.061,77	10.351,59
San. Residual de Barbeita (Zona Baixa)	562	555.488,25	555.488,25	111.397,36	27450701040206	359.885,13	60.196,61	72.171,20	11.974,59
Saneamento de Pias	670	459.347,45	459.347,45	137.203,48	27450701040207	345.821,66	85.808,44	103.294,22	17.485,78
Saneamento de Lapela	678	279.018,86	279.018,86	69.525,56	27450701040208	205.670,96	40.961,84	51.248,82	10.286,98
Saneamento Ferreirós-Picoutos-Urzilhão (Monção)	701	183.104,24	184.056,54	32.477,30	27450701040209	94.698,80	12.419,43	16.796,78	4.377,35
Iluminação Pública					274507010404				
Iluminar o Alto Minho	26523 ao 26864	162.622,19	162.622,49	97.572,54	27450701040401	33.128,56	13.251,32	19.876,98	6.625,66

MUNICÍPIO DE MONÇÃO

Mapa de Transferência de Proveitos Diferidos

Ano: 2017

Investimento					Proveito Diferido		Cálculo do Proveito a Transferir		
Designação	Nº Inventário	Valor de Aquisição	Valor de Aquisição	Amortizações Acumuladas	Código	Valor Inicial	Do Ano Anterior	Do Ano	A Transferir
Instalações Desportivas e Recreativas					274507010406				
Construção da Ecopista Monção - Valença	441	1.466.756,79	1.466.756,79	466.201,82	27450701040601	1.313.652,02	370.304,31	417.538,18	47.233,87
Trilho Cam.Mortos/Cova da Moura-Merufe-Cambeses	705	18.764,66	18.764,66	2.814,69	27450701040602	15.949,95	1.594,99	2.392,48	797,49
Relvado Sintético de Messegães	709	193.531,92		29.029,80	27450701040603	114.274,15		17.141,13	17.141,13
Captação e Distribuição de Água					274507010407				
Abastecimento de Água a Lordel.Parada e Sago	446	522.647,35	522.647,35	287.456,07	27450701040701	349.998,85	174.999,44	192.499,39	17.499,95
Abastecimento de Água a Abedim	330	279.721,47	279.721,47	125.823,78	27450701040702	192.720,58	77.055,95	86.689,21	9.633,26
Abastecimento de Água a Riba de Mouro	364	853.715,39	853.715,39	280.686,05	27450701040703	573.282,42	169.210,04	188.484,80	19.274,76
Abastecimento de Água a Portela	445	305.995,96	305.995,96	167.618,04	27450701040704	209.414,94	104.181,82	114.713,02	10.531,20
Abastecimento de Água a Longos Vales(Zona Alta)	449	313.186,65	315.353,65	157.065,70	27450701040705	205.636,03	92.547,17	103.128,17	10.581,00
Outros					274507010413				
Polo Industrial da Lagoa	366	1.353.439,46	1.343.825,13	805.248,89	27450701041301	307.969,45	167.897,78	183.230,99	15.333,21
Central Geotérmica	706	390.959,75	390.959,75	58.643,97	27450701041302	223.749,16	22.374,92	33.562,38	11.187,46
Melhoramentos Fundiários					2745070105				
Material de Transporte									
Outro Equipamento de Transporte(Carros Eléctricos)	29555-29557	93.057,27		9.305,73	274507010601	24.864,49		2.486,45	2.486,45
Equipamento de Informática					2745070107				
Implementação E-GOV Alto Minho(Sistemas A.Admin)	25563-25577/ 25615 - 25619/	179.687,38	200.838,45	193.544,42	274507010703	132.788,92	104.809,38	143.029,27	38.219,89
Outros Investimentos					2745070115				
Bens do Domínio Público					27450703				
Outras Construções e Infraestruturas					2745070303				
Viação Rural					274507030308				
Cam.Gandrachão-Abedim e E.M.Sr.Bonfim ao Luzio	440-348	117.662,31	117.662,31	54.966,12	27450703030801	56.699,87	23.626,76	26.487,43	2.860,67
Caminho de Sande e Vilar - Trute	308-164-284	137.347,38	137.347,38	83.714,00	27450703030802	67.480,41	37.749,91	41.129,69	3.379,78
Estrada de Toleiro - Parada	332	80.376,77	80.376,77	36.169,56	27450703030803	57.411,98	22.964,80	25.835,40	2.870,60

MUNICÍPIO DE MONÇÃO

Mapa de Transferência de Proveitos Diferidos

Ano: 2017

Investimento					Proveito Diferido		Cálculo do Proveito a Transferir		
Designação	Nº Inventário	Valor de Aquisição	Valor de Aquisição	Amortizações Acumuladas	Código	Valor Inicial	Do Ano Anterior	Do Ano	A Transferir
Cam.Verdizão à Retorta e Centro Stº André-B.Taias	325-324	71.870,60	71.870,60	32.304,27	27450703030804	51.101,63	20.412,60	22.969,07	2.556,47
Caminho da Igreja à Fonte - Bela	281	54.199,58	54.199,58	24.389,82	27450703030805	38.713,99	15.485,60	17.421,30	1.935,70
Acesso à Ponte (2ª Fase) Troporiz	244	80.011,64	80.011,64	36.005,22	27450703030806	49.429,65	19.771,85	22.243,33	2.471,48
Caminho de Sr.dos Passos ao Real - Merufe	428	118.375,74	118.375,74	53.269,11	27450703030807	84.554,10	33.821,66	38.049,36	4.227,70
E.M.503-Troço da E.N.202 a Tangil	116-438	460.494,78	460.494,78	405.421,65	27450703030808	65.504,50	56.691,88	57.670,45	978,57
E.M.505 - Mazedo Sr. Bonfim	349	402.354,52	402.354,52	152.213,09	27450703030809	127.116,70	43.693,89	48.089,00	4.395,11
Estrada de Vilar/StªMarinha/Modelos - Tangil	435	1.018.811,50	1.018.811,50	611.114,58	27450703030810	622.999,98	342.553,25	373.694,61	31.141,36
Estrada Municipal ao Campo de Futebol	511	75.663,53	75.663,53	29.768,77	27450703030811	61.748,06	21.170,79	24.293,92	3.123,13
Acesso ao Bairro da Forças Armadas	510	140.812,79	140.812,79	55.654,50	27450703030812	75.276,86	25.956,15	29.752,24	3.796,09
E.M. Touroa Gandrachão	440	66.644,76	66.644,76	29.990,16	27450703030813	56.648,05	22.659,23	25.491,64	2.832,41
Largo do Carregal	380	59.193,88	59.193,88	22.228,42	27450703030814	42.096,79	14.052,99	15.808,14	1.755,15
Ponte sobre o Rio Mouro	550	860.651,70	860.651,70	300.695,79	27450703030815	549.842,28	164.586,45	192.104,73	27.518,28
Caminho da Ponte Nova ao Cruzeiro	283	213.070,52	213.070,52	95.386,35	27450703030816	179.369,84	71.297,58	80.299,40	9.001,82
Caminho da Veiga a Vila Nova	513	52.643,95	52.963,39	18.344,36	27450703030817	38.601,62	11.759,61	13.451,16	1.691,55
Estrada Intermunicipal Couso - Badim	196-433	566.745,18	779.875,84	337.231,04	27450703030818	95.131,05	52.819,15	56.605,94	3.786,79
Caminho dos Milagres	326	50.460,26	50.460,26	22.707,09	27450703030819	47.730,14	19.092,03	21.478,54	2.386,51
Estrada Sá - Badim	490	41.009,59	41.009,59	16.183,49	27450703030820	33.908,60	11.669,57	13.381,25	1.711,68
Estrada Municipal 507 - Pias(Alderiz)/ Lapela	483	188.255,86	188.255,86	74.364,08	27450703030821	119.847,37	41.295,71	47.341,63	6.045,92
Caminho do Pereiro - Abedim	484	41.290,85	41.290,85	16.516,32	27450703030822	35.097,22	12.284,01	14.038,87	1.754,86
Caminho do Casal à Boalhosa - Badim	494	45.413,22	45.413,22	18.165,28	27450703030823	38.601,24	13.510,43	15.440,49	1.930,06
EM 504 - Troço Palmeira a Santiago - Barbeita	498	95.051,38	95.051,38	37.520,99	27450703030824	73.663,92	25.358,50	29.078,41	3.719,91
Ponte da Variante - Lugar de Temporão - B.Taias	505	45.826,59	45.826,59	18.330,64	27450703030825	38.952,60	13.633,41	15.581,04	1.947,63
Largo do Marco - Bela	537	48.681,05	48.681,05	16.973,48	27450703030826	40.446,53	12.075,90	14.102,37	2.026,47
EM Sr.do bonfim ao Luzio(Troço II) - Luzio	543	65.709,82	65.709,82	22.953,03	27450703030827	51.415,63	15.388,68	17.959,94	2.571,26
Caminho da Gandra a Sede da Junta - Mazedo	508	36.986,18	36.986,18	14.794,48	27450703030828	31.438,25	11.003,39	12.575,31	1.571,92

MUNICÍPIO DE MONÇÃO

Mapa de Transferência de Proveitos Diferidos

Ano: 2017

Investimento					Proveito Diferido		Cálculo do Proveito a Transferir		
Designação	Nº Inventário	Valor de Aquisição	Valor de Aquisição	Amortizações Acumuladas	Código	Valor Inicial	Do Ano Anterior	Do Ano	A Transferir
Caminho da Cruzinha à Lapa - Pias	495	37.947,58	37.947,58	15.179,04	27450703030829	32.255,44	11.289,41	12.902,18	1.612,77
Estrada entre Luzio e Riobom - Portela	524	23.263,42	23.263,42	8.062,10	27450703030830	186.879,38	55.379,10	64.764,35	9.385,25
Benef. EN202 - 1ª Fase (Troviscoso-Bela)	702	287.730,30	288.730,30	57.677,96	27450703030831	69.079,00	10.382,96	13.847,47	3.464,51
Bens do Património Histórico, Artístico e Cultural					2745070305				
Recuperação da Citânea de Longos Vales(S.Caetano)	460	487.271,90	487.271,90	58.946,28	274507030501	328.295,67	35.591,58	39.714,60	4.123,02
Totais		37.930.943,97	37.548.638,96	10.207.881,16		21.852.994,77	4.933.414,87	5.676.839,27	743.424,40

PRESTAÇÃO DE CONTAS
2017

Anexos às Demonstrações Financeiras
Diário de Tesouraria em 31-12-2017

Município de Monção

Movimentos de Tesouraria		Saldo do dia Anterior	Entrada do Dia	Soma	Saída do Dia	Saldo para o Dia Seguinte
CAIXA		1 407,24	668 464,69	669 871,93	669 163,43	708,50
FUNDOS DE MANEIO / FUNDOS DE CAIXA		0,00	0,00	0,00	0,00	0,00
BANCOS						
À ORDEM	Banco : CGD - Monção	689 366,15	32 452,14	721 818,29	280 937,58	440 880,71
	Conta : PT50003504860000276893013					
	Banco : CGD - Monção	98 750,32	2 162,09	100 912,41	488,72	100 423,69
	Conta : PT50003504860000631383005					
	Banco : BCP	11 511,81	0,00	11 511,81	2 111,75	9 400,06
	Conta : PT50003300002738000001006 - BPSM					
	Banco : BCP	55 363,69	0,00	55 363,69	88,00	55 275,69
	Conta : PT50003300000006436939505 - NREDE					
	Banco : CCAM - Caixa de Crédito Agrícola Mutuo do Noroeste	100 374,74	0,00	100 374,74	24 836,69	75 538,05
	Conta : PT50004514244002420353420 - CCAM					
	Banco : BPI - Monção	203 314,66	140 997,29	344 311,95	14 203,52	330 108,43
	Conta : PT50001000002288586010185 - BPI					
	Banco : Banco Santander Totta, S.A.	20 836,38	0,00	20 836,38	7 018,23	13 818,15
	Conta : PT50001800002867894100122 - BST					
	Banco : Caixa Económica Montepio Geral	51 044,53	75 856,69	126 901,22	351,91	126 549,31
	Conta : PT50003602919910000708226 - MGCE					
	Banco : BPP-Banco Popular Portugal,S.A.	187 148,06	71,91	187 219,97	0,00	187 219,97
	Conta : PT50004601430060018870947 - BPP					
	Banco : BPP-Banco Popular Portugal,S.A.	164 784,07	0,00	164 784,07	0,00	164 784,07
	Conta : PT50004601430060026080181 - BPP-CAUCOES					
	Banco : NOVO BANCO,S.A.	4 194,68	0,00	4 194,68	0,00	4 194,68
	Conta : PT50000706380001622000012 - NOVO BANCO,S.A.					
Sub-Total :		1 586 689,09	251 540,12	1 838 229,21	330 036,40	1 508 192,81
APLICAÇÕES DE TESOURARIA						
Títulos Negociáveis		0,00	0,00	0,00	0,00	0,00
Outras		75 000,00	0,00	75 000,00	75 000,00	0,00
Sub-Total :		75 000,00	0,00	75 000,00	75 000,00	0,00
Total de Disponibilidades :		1 663 096,33	920 004,81	2 583 101,14	1 074 199,83	1 508 901,31
DOCUMENTOS		205 165,37	0,00	205 165,37	2 067,13	203 098,24
Total de Movimentos de Tesouraria :		1 868 261,70	920 004,81	2 788 266,51	1 076 266,96	1 711 999,55
OPERAÇÕES ORÇAMENTAIS		1 024 767,92	259 854,53	1 284 622,45	282 945,88	1 001 676,57
OPERAÇÕES NÃO ORÇAMENTAIS		638 328,41	3 573,76	641 902,17	134 677,43	507 224,74

RESUMO DIÁRIO DA TESOURARIA


Data 29/12/2017 **Nº Pág** 2

Número 245 **Ano** 2017

Município de Monção


Movimentos de Tesouraria	Saldo do dia Anterior	Entrada do Dia	Soma	Saída do Dia	Saldo para o Dia Seguinte
--------------------------	-----------------------	----------------	------	--------------	---------------------------

Decomposição do Saldo em Numerário Para o Dia Seguinte	Em Dinheiro	708,50
	Em Cheques e Vales Postais	0,00

O Tesoureiro


Conferi

(António Manuel Ferreira Fernandes)

O Presidente


PRESTAÇÃO DE CONTAS
2017

Contratação administrativa - Situação dos contratos



MUNICÍPIO DE MONÇÃO

Situação dos Contratos

Ano: 2017

Unidade: €

Contrato				Proced. Adjudicação	Visto T.Contas		Data 1ª Pagamento	Pagamentos na Gerência				Pagamentos Acumulados			
Entidade	Objecto	Data	Valor Total		Nº Registo	Data		Trabalhos Normais	Revisão Preços	Trabalhos a Mais	Total	Trabalhos Normais	Revisão Preços	Trabalhos a Mais	Total
A Terra Minhota - Jornal e Tipografia, Lda	Aquisição de Serviços de Publicidade Institucional no Jornal "A Terra Minhota" - 2017	23-02-2017	8.649,36	Ajuste direto			04-05-2017	6.487,02	0,00	0,00	6.487,02	6.487,02	0,00	0,00	6.487,02
AIRC- Associação Informática Região Centro	Fornecimento de software aplicacional de desmaterialização e integração de processos	01-06-2015	138.319,50	Ajuste direto			28-10-2015	10.619,67	0,00	0,00	10.619,67	138.319,50	0,00	0,00	138.319,50
Beltrão Coelho "Minho" Sistemas de Escritório, Lda.	AQUISICÃO DE PROJETORES PARA ESCOLAS DO CONCELHO	08-05-2017	19.526,15	Ajuste direto			27-06-2017	19.526,15	0,00	0,00	19.526,15	19.526,15	0,00	0,00	19.526,15
Canal Dois Mil e Tal Comunicação e Eventos, Lda.	Aquisição de Serviços de Publicidade e Cobertura Noticiosa em Espaço Radiofónico	24-05-2016	14.760,00	Ajuste direto			15-07-2016	3.690,00	0,00	0,00	3.690,00	14.760,00	0,00	0,00	14.760,00
Canal Dois Mil e Tal Comunicação e Eventos, Lda.	Aquisição de Serviços de Publicidade e Cobertura Noticiosa em Espaço Radiofónico - 2017	22-12-2016	14.760,00	Ajuste direto			21-03-2017	12.300,00	0,00	0,00	12.300,00	12.300,00	0,00	0,00	12.300,00
Carlos Jorge Ponte da Cunha - Unipessoal, Lda.	Contratação de serviços de carpintaria para a completa reconstrução dos Caniços "Torre de Lapela"	18-10-2016	35.424,00	Ajuste direto			01-03-2017	35.424,00	0,00	0,00	35.424,00	35.424,00	0,00	0,00	35.424,00
Celpur - Técnica Ambiental, Lda.	Prestação de Serviço de Manutenção e Limpeza das Muralhas de Monção	11-08-2015	58.756,86	Ajuste direto			02-09-2015	19.585,68	0,00	0,00	19.585,68	47.332,06	0,00	0,00	47.332,06
Cinebox, Lda.	CELEBRAÇÃO DE CONTRATO DE LOCAÇÃO DE BENS MÓVEIS - ALUGUER DE FILMES PARA O CINE TEATRO JOÃO VERDE	30-12-2015	32.164,50	Ajuste direto			29-04-2016	5.289,00	0,00	0,00	5.289,00	32.164,50	0,00	0,00	32.164,50
Cinebox, Lda.	"CELEBRAÇÃO DE CONTRATO DE LOCAÇÃO DE BENS MÓVEIS - ALUGUER DE FILMES PARA O CINE TEATRO JOÃO VERDE"	06-02-2017	33.579,00	Ajuste direto			23-05-2017	26.137,50	0,00	0,00	26.137,50	26.137,50	0,00	0,00	26.137,50
CLINAE SHST, Lda.	SERVIÇO DE MEDICINA, HIGIENE E SEGURANÇA NO TRABALHO	08-04-2015	23.916,60	Ajuste direto			26-10-2015	7.972,20	0,00	0,00	7.972,20	19.930,50	0,00	0,00	19.930,50
CTT - Correios de Portugal, S.A.	AQUISICÃO DE SERVIÇOS DE FATURAÇÃO POSTAL - IMPRESSÃO E ENVELOPAGEM - E GESTÃO DE PAGAMENTOS - (MULTIBANCO-PAYSHOP E OUTROS)	01-04-2016	69.127,87	Ajuste direto			24-08-2016	6.688,71	0,00	0,00	6.688,71	12.289,13	0,00	0,00	12.289,13



MUNICÍPIO DE MONÇÃO

Situação dos Contratos

Ano: 2017

Unidade: €

Contrato				Proced. Adjudicação	Visto T.Contas		Data 1ª Pagamento	Pagamentos na Gerência				Pagamentos Acumulados			
Entidade	Objecto	Data	Valor Total		Nº Registo	Data		Trabalhos Normais	Revisão Preços	Trabalhos a Mais	Total	Trabalhos Normais	Revisão Preços	Trabalhos a Mais	Total
CTT - Correios de Portugal, S.A.	AQUISIÇÃO DE SERVIÇOS DE FATURAÇÃO POSTAL - IMPRESSÃO E ENVELOPAGEM - E GESTÃO DE PAGAMENTOS - (MULTIBANCO-PAYSHOP E OUTROS)	29-06-2017	19.987,50	Ajuste direto			30-06-2017	14.759,64	0,00	0,00	14.759,64	14.759,64	0,00	0,00	14.759,64
Duque & Duque, Terraplanagens, Lda	Ampliação da Rede de Saneamento do Lugar de Cristelo - Pias e Travessa da Sra da Pedra - Troviscoso - Monção	18-02-2017	5.871,13	Ajuste direto			24-07-2017	1.543,12	0,00	0,00	1.543,12	1.543,12	0,00	0,00	1.543,12
Duque & Duque, Terraplanagens, Lda	Infraestrutura da Zona Industrial - Trabalhos complementares	31-03-2017	16.229,13	Ajuste direto			27-06-2017	16.229,13	0,00	0,00	16.229,13	16.229,13	0,00	0,00	16.229,13
EDP Comercial - Comercialização de Energia, S.A.	Fornecimento de Serviços de Energia Elétrica, Instalações Alimentadas em MT, BTE e BT Inclui IP	10-05-2016	994.146,25	Ajuste direto			29-07-2016	553.887,84	0,00	0,00	553.887,84	984.169,42	0,00	0,00	984.169,42
Empresa Diário do Porto, Lda.	Aquisição de Serviços de Produção de Suplemento Municipal, Agenda Cultural e Agenda do Cine Teatro João Verde - 2017	16-12-2016	15.940,80	Ajuste direto			29-03-2017	11.955,60	0,00	0,00	11.955,60	11.955,60	0,00	0,00	11.955,60
Forox - Innovacion Formativa	Aquisição de Serviços para o Funcionamento do "Posto de Atendimento da Eurocidade MonçãoSalvaterra"	19-05-2017	16.000,00	Ajuste direto			12-07-2017	10.600,00	0,00	0,00	10.600,00	10.600,00	0,00	0,00	10.600,00
Francisco Cerqueira Cardoso & Filhos, LDA.	BENEFICIAÇÃO DA A ANTIGA EN 202 - 1ª FASE - EXECUÇÃO DE BERMA - BELA	29-05-2017	23.925,31	Ajuste direto			04-10-2017	23.925,32	0,00	0,00	23.925,32	23.925,32	0,00	0,00	23.925,32
Francisco Cerqueira Cardoso & Filhos, LDA.	EXECUÇÃO DE BERMA NA E.M. 202 - FREGUESIAS DE MESSEGÃES VALADARES E SÁ	02-12-2016	3.790,03	Ajuste direto			22-02-2017	0,00	0,00	3.790,03	3.790,03	0,00	0,00	3.790,03	3.790,03
Francisco Cerqueira Cardoso & Filhos, LDA.	EXECUÇÃO DE BERMA NA E.M. 202 - FREGUESIAS DE MESSEGÃES VALADARES E SÁ	08-09-2016	9.692,64	Ajuste direto			22-02-2017	9.692,64	0,00	0,00	9.692,64	9.692,64	0,00	0,00	9.692,64
Frederico Carneiro Dias	Projecto de Execução de Projecto de Ordenamento Fundiário de Moreira e Barroças e Talas.	23-03-2011	92.250,00	Ajuste direto			30-06-2011	15.000,00	0,00	0,00	15.000,00	88.800,00	0,00	0,00	88.800,00
Galp Power, S.A.	Fornecimento de Energia Elétrica, instalações alimentadas em Média Tensão, Baixa Tensão Especial e Normal (inclui IP) 2017	28-07-2017	1.197.970,47	Ajuste direto			13-10-2017	221.149,81	0,00	0,00	221.149,81	221.149,81	0,00	0,00	221.149,81



MUNICÍPIO DE MONÇÃO

Situação dos Contratos

Ano: 2017

Unidade: €

Contrato				Proced. Adjudicação	Visto T.Contas		Data 1ª Pagamento	Pagamentos na Gerência				Pagamentos Acumulados			
Entidade	Objecto	Data	Valor Total		Nº Registo	Data		Trabalhos Normais	Revisão Preços	Trabalhos a Mais	Total	Trabalhos Normais	Revisão Preços	Trabalhos a Mais	Total
Generali - Companhia de Seguros S.P.A.	Aquisição de Serviços de Seguros 2017	10-02-2017	74.729,14	Ajuste direto			27-02-2017	72.131,76	0,00	0,00	72.131,76	72.131,76	0,00	0,00	72.131,76
Gotelecom, Lda.	AQUISIÇÃO DE FIREWALL E HOTSPOTS	26-04-2017	91.299,43	Ajuste direto			25-07-2017	66.000,00	0,00	0,00	66.000,00	66.000,00	0,00	0,00	66.000,00
Guialmi - Empresa de Móveis Metálicos, S.A.	AQUISIÇÃO DE MOBILIÁRIO PARA O EDIFÍCIO DA ANTIGA ESTAÇÃO DO CAMINHO DE FERRO	09-03-2017	17.395,59	Ajuste direto			25-08-2017	16.989,74	0,00	0,00	16.989,74	16.989,74	0,00	0,00	16.989,74
Habimonção Construções, Lda	Beneficiação da Estrada Riba de Mouro Gave - Riba de Mouro	30-05-2017	24.657,30	Ajuste direto			28-08-2017	23.553,99	0,00	0,00	23.553,99	23.553,99	0,00	0,00	23.553,99
Habimonção Construções, Lda	Beneficiação da Estrada Riba de Mouro Gave - Riba de Mouro	25-07-2017	4.221,98	Ajuste direto			07-11-2017	0,00	0,00	4.221,98	4.221,98	0,00	0,00	4.221,98	4.221,98
Habimonção Construções, Lda	Caminho de Stº Amaro	18-01-2017	14.202,69	Ajuste direto			27-06-2017	14.202,69	0,00	0,00	14.202,69	14.202,69	0,00	0,00	14.202,69
Habimonção Construções, Lda	Caminho de Stº Amaro	08-05-2017	5.229,83	Ajuste direto			24-07-2017	0,00	0,00	5.229,83	5.229,83	0,00	0,00	5.229,83	5.229,83
Habimonção Construções, Lda	Estrada Municipal 503 - Reparação	13-06-2017	8.015,19	Ajuste direto			28-08-2017	5.971,78	0,00	0,00	5.971,78	5.971,78	0,00	0,00	5.971,78
Irmarfer - Fabrico e Aluguer de Tendas e Palcos, Lda.	Aluguer e Montagem de Tendas - Feira do Alvarinho de Monção 2017	23-06-2017	36.900,00	Ajuste direto			18-08-2017	36.900,00	0,00	0,00	36.900,00	36.900,00	0,00	0,00	36.900,00
ITEN Solutions - Sistemas Informação, S.A.	LICENCIAMENTO, ATUALIZAÇÃO E MANUTENÇÃO DE SOFTWARE 2016-2018	30-12-2015	105.642,23	Ajuste direto			27-04-2016	35.214,08	0,00	0,00	35.214,08	70.428,16	0,00	0,00	70.428,16
José Carlos Cunha, Unipessoal, Lda.	ALUGUER E MONTAGEM DE STANDS E ESTRUTURAS - FEIRA DO ALVARINHO DE MONÇÃO 2017	22-06-2017	92.127,00	Ajuste direto			14-07-2017	92.127,00	0,00	0,00	92.127,00	92.127,00	0,00	0,00	92.127,00



MUNICÍPIO DE MONÇÃO

Situação dos Contratos

Ano: 2017

Unidade: €

Contrato				Proced. Adjudicação	Visto T.Contas		Data 1º Pagamento	Pagamentos na Gerência				Pagamentos Acumulados			
Entidade	Objecto	Data	Valor Total		Nº Registo	Data		Trabalhos Normais	Revisão Preços	Trabalhos a Mais	Total	Trabalhos Normais	Revisão Preços	Trabalhos a Mais	Total
Leica Geosystems, Lda.	AQUISIÇÃO DE ESTAÇÃO TOTAL DE ROBÓTICA VIVA TS 12P	31-03-2017	33.012,40	Ajuste direto			08-06-2017	33.012,40	0,00	0,00	33.012,40	33.012,40	0,00	0,00	33.012,40
Machado & Cunha, Lda	EXECUÇÃO DA REDE DE DRENAGEM DE ÁGUA PLUVIAL DA LODEIRA	22-04-2016	25.434,97	Ajuste direto			23-09-2016	8.294,24	0,00	0,00	8.294,24	25.434,97	0,00	0,00	25.434,97
Machado & Cunha, Lda	EXECUÇÃO DA REDE DE DRENAGEM DE ÁGUA PLUVIAL DA LODEIRA	22-11-2016	5.405,58	Ajuste direto			29-03-2017	0,00	0,00	5.405,58	5.405,58	0,00	0,00	5.405,58	5.405,58
Machado & Cunha, Lda	Estrada Municipal 504 - Barbeita	21-10-2016	14.830,91	Ajuste direto			29-05-2017	14.830,90	0,00	0,00	14.830,90	14.830,90	0,00	0,00	14.830,90
Machado & Cunha, Lda	ZONA INDUSTRIAL DA LAGOA LIGAÇÃO A CORTES	18-05-2016	55.745,40	Ajuste direto			27-07-2016	8.246,69	0,00	0,00	8.246,69	49.682,20	0,00	0,00	49.682,20
Machado & Cunha, Lda	ZONA INDUSTRIAL DA LAGOA LIGAÇÃO A CORTES	13-02-2017	2.838,68	Ajuste direto			29-05-2017	0,00	0,00	2.838,68	2.838,68	0,00	0,00	2.838,68	2.838,68
Manuel da Silva Pereira & Filhos, Lda	Execução de Pavimento em Solo-Cimento em Messegães	05-09-2017	15.217,36	Ajuste direto			06-12-2017	3.458,25	0,00	0,00	3.458,25	3.458,25	0,00	0,00	3.458,25
Manuel da Silva Pereira & Filhos, Lda	PAVIMENTAÇÃO COM SOLO CIMENTO NA ZONA ENVOLVENTE À ESTAÇÃO	16-06-2017	18.009,40	Ajuste direto			05-09-2017	18.009,40	0,00	0,00	18.009,40	18.009,40	0,00	0,00	18.009,40
Marctemp - Climatizações e Gás, Lda. (Clideal)	PISCINA MUNICIPAL – AQUISIÇÃO DE CALDEIRA	30-12-2016	14.126,55	Ajuste direto			29-03-2017	14.126,55	0,00	0,00	14.126,55	14.126,55	0,00	0,00	14.126,55
Mário César Rodrigues	BAR DA PRAIA FLUVIAL - PONTE DE MOURO	08-06-2016	5.034,98	Ajuste direto			02-03-2017	5.034,98	0,00	0,00	5.034,98	5.034,98	0,00	0,00	5.034,98
Mário César Rodrigues	OBRAS DE BENEFICIAÇÃO NO CEMITÉRIO MUNICIPAL	12-04-2017	20.276,10	Ajuste direto			24-07-2017	18.450,78	0,00	0,00	18.450,78	18.450,78	0,00	0,00	18.450,78



MUNICÍPIO DE MONÇÃO

Situação dos Contratos

Ano: 2017

Unidade: €

Contrato				Proced. Adjudicação	Visto T.Contas		Data 1º Pagamento	Pagamentos na Gerência				Pagamentos Acumulados			
Entidade	Objecto	Data	Valor Total		Nº Registo	Data		Trabalhos Normais	Revisão Preços	Trabalhos a Mais	Total	Trabalhos Normais	Revisão Preços	Trabalhos a Mais	Total
Mário César Rodrigues	PONTE DA VEIGA RIBA DE MOURO	03-02-2016	4.096,90	Ajuste direto			02-03-2017	4.096,90	0,00	0,00	4.096,90	4.096,90	0,00	0,00	4.096,90
Mário César Rodrigues	RAMPA DE ACESSO A PESSOAS COM MOBILIDADE CONCIONADA - PALÁCIO DA JUSTIÇA MONÇÃO	22-11-2016	18.939,35	Ajuste direto			27-04-2017	18.939,35	0,00	0,00	18.939,35	18.939,35	0,00	0,00	18.939,35
MEO - Serviços de Comunicações e Multimédia, S.A.	AQUISIÇÃO DE SERVIÇOS DE TELECOMUNICAÇÕES	02-02-2017	50.338,68	Ajuste direto			20-09-2017	8.367,53	0,00	0,00	8.367,53	8.367,53	0,00	0,00	8.367,53
Mitacópia- Com.Equip.de Escritório, Lda.	Locação de Impressoras Multifunções	28-07-2014	72.716,03	Ajuste direto			04-02-2015	18.179,04	0,00	0,00	18.179,04	56.052,00	0,00	0,00	56.052,00
Multitrab - Trabalho Temporário, Lda.	Aquisição de Serviços de Contratação de Operacionais para a Implementação da CAF no Agrupamento de Escolas do Município Monção e de um Motorista	11-09-2017	79.198,48	Ajuste direto			22-11-2017	41.722,87	0,00	0,00	41.722,87	41.722,87	0,00	0,00	41.722,87
Pimenta do Vale Laboratórios, Lda.	Prestação de Serviços de Controlo da Qualidade da Água 2016	13-06-2016	17.054,81	Ajuste direto			08-09-2016	10.905,41	0,00	0,00	10.905,41	16.969,80	0,00	0,00	16.969,80
Pimenta do Vale Laboratórios, Lda.	Prestação de Serviços de Controlo de Qualidade da Água 2017	07-04-2017	26.053,00	Ajuste direto			27-06-2017	8.467,33	0,00	0,00	8.467,33	8.467,33	0,00	0,00	8.467,33
Primus Lean - Engenharia & Construção, Lda	Edifício de Apoio à Praia Fluvial do sr. do Rio - Obras de Beneficiação	17-02-2016	5.055,56	Ajuste direto			05-09-2017	0,00	0,00	5.055,56	5.055,56	0,00	0,00	5.055,56	5.055,56
Primus Lean - Engenharia & Construção, Lda	REABILITAÇÃO EXTERIOR DO MERCADO MUNICIPAL/EB1 MAZEDO - PINTURA INTERIOR	20-07-2016	50.494,96	Ajuste direto			23-11-2016	30.358,23	0,00	0,00	30.358,23	50.494,95	0,00	0,00	50.494,95
ProjectaMais Engenharia e Certificação Energética, Lda.	Variante EM 507 - Acesso ao Minho Parque - Elaboração do Projeto de Execução	23-06-2014	24.354,00	Ajuste direto			27-10-2014	2.435,40	0,00	0,00	2.435,40	24.354,00	0,00	0,00	24.354,00
Sociedade de Construções Granja & Filhos, Lda.	REFORÇO BIOMECÂNICO E MELHORIA DAS CONDIÇÕES EDÁFICAS DO ULMEIRO DA MURALHA DE MONÇÃO E REQUALIFICAÇÃO DO ESPAÇO PÚBLICO ENVOLVENTE	03-03-2017	29.812,64	Ajuste direto			15-09-2017	14.694,25	0,00	0,00	14.694,25	14.694,25	0,00	0,00	14.694,25



MUNICÍPIO DE MONÇÃO

Situação dos Contratos

Ano: 2017

Unidade: €

Contrato				Proced. Adjudicação	Visto T.Contas		Data 1º Pagamento	Pagamentos na Gerência				Pagamentos Acumulados			
Entidade	Objecto	Data	Valor Total		Nº Registo	Data		Trabalhos Normais	Revisão Preços	Trabalhos a Mais	Total	Trabalhos Normais	Revisão Preços	Trabalhos a Mais	Total
Sociedade Portuguesa de Inovação - C.E.F.I., SA.	Elaboração de Programa Estratégico de Reabilitação Urbana - PERU	16-03-2016	24.292,50	Ajuste direto			01-08-2016	17.004,75	0,00	0,00	17.004,75	24.292,50	0,00	0,00	24.292,50
Tonus - Trabalho Temporário, Lda.	Aquisição de Serviços de Contratação de Operacionais para a Implementação da CAF no Agrupamento de Escolas	07-09-2016	89.009,96	Ajuste direto			23-11-2016	48.915,38	0,00	0,00	48.915,38	89.009,95	0,00	0,00	89.009,95
Vertigem Contemporânea - Idealização, Conceção e Realização Eventos, Lda.	Produção de materiais de decoração para a Feira do Alvarinho de Monção 2017	22-06-2017	67.623,00	Ajuste direto			12-07-2017	67.623,00	0,00	0,00	67.623,00	67.623,00	0,00	0,00	67.623,00
Viagens Agostinho & Filhos, Lda.	Prestação de Serviços - Transporte terrestre de alunos em circuitos especiais ano letivo 2016/2017 – LOTE3	30-09-2016	71.922,06	Ajuste direto			23-11-2016	56.371,86	0,00	0,00	56.371,86	68.379,54	0,00	0,00	68.379,54
Visualforma - Tecnologias de Informação, S.A.	AQUISIÇÃO DE SERVIÇOS DE DESENVOLVIMENTO DE WEBSITE AUTÁRQUICO E APP MOBILE	24-04-2017	36.285,00	Ajuste direto			25-07-2017	36.285,00	0,00	0,00	36.285,00	36.285,00	0,00	0,00	36.285,00
Vitor Manuel Lopes Rodrigues	APOIO TÉCNICO NO ÂMBITO DA OPERAÇÃO DE EMPARCELAMENTO MOREIRA E BARROÇAS E TAIAS	11-04-2017	15.000,00	Ajuste direto			14-08-2017	15.000,00	0,00	0,00	15.000,00	15.000,00	0,00	0,00	15.000,00
Vortal - Comércio Electrónico, Consultadoria e Multimédia, S.A.	AQUISIÇÃO DE SERVIÇOS E PLATAFORMA ELECTRÓNICA DE CONTRATAÇÃO	08-06-2015	18.697,23	Ajuste direto			22-12-2015	6.232,40	0,00	0,00	6.232,40	14.022,90	0,00	0,00	14.022,90
Wavecom, Soluções Rádio, SA.	AQUISIÇÃO DE SERVIDORES E EQUIPAMENTO DE ARMAZENAGEM	24-04-2017	88.105,91	Ajuste direto			15-09-2017	88.105,91	0,00	0,00	88.105,91	88.105,91	0,00	0,00	88.105,91
A Terra Minhota - Jornal e Tipografia, Lda	Serviços Publicação Página Autárquica	01-04-2016	6.125,40	Ajuste direto simplificado			30-06-2016	1.441,19	0,00	0,00	1.441,19	6.125,42	0,00	0,00	6.125,42
Take Film - Produções Audiovisuais, Unipessoal, Lda.	Serviços de edição e inserção no canal Web altiminho TV de vídeos de divulgação	14-11-2016	6.129,09	Ajuste direto simplificado			03-02-2017	6.129,09	0,00	0,00	6.129,09	6.129,09	0,00	0,00	6.129,09
Auto Viação Melgaço, Lda.	PRESTAÇÃO DE SERVIÇOS TRANSPORTE DE ALUNOS ANO LETIVO 2017/2018: LOTE 2 - CE 2 - LONGOS VALES - CE MONÇÃO - C - LONGOS VALES EB2/3 SECUNDÁRIA MONÇÃO	12-09-2017	13.279,68	Concurso público			07-12-2017	2.594,88	0,00	0,00	2.594,88	2.594,88	0,00	0,00	2.594,88



MUNICÍPIO DE MONÇÃO

Situação dos Contratos

Ano: 2017

Unidade: €

Contrato				Proced. Adjudicação	Visto T.Contas		Data 1ª Pagamento	Pagamentos na Gerência				Pagamentos Acumulados			
Entidade	Objecto	Data	Valor Total		Nº Registo	Data		Trabalhos Normais	Revisão Preços	Trabalhos a Mais	Total	Trabalhos Normais	Revisão Preços	Trabalhos a Mais	Total
Auto Viação Melgaço, Lda.	PRESTAÇÃO DE SERVIÇOS TRANSPORTE DE ALUNOS ANO LETIVO 2017/2018: LOTE 3 - CE 4 - BARBEITA - CE 5 - BELA E CE 6 - TROVISCOSO - CE MONÇÃO	12-09-2017	25.268,28	Concurso público			07-12-2017	4.937,48	0,00	0,00	4.937,48	4.937,48	0,00	0,00	4.937,48
Barquense - Agência de Viagens e Turismo, Lda.	PRESTAÇÃO DE SERVIÇOS TRANSPORTE DE ALUNOS ANO LETIVO 2017/2018: LOTE 1 - CE 1 - MAZEDO EB MAZEDO	12-09-2017	13.547,12	Concurso público			27-12-2017	1.012,05	0,00	0,00	1.012,05	1.012,05	0,00	0,00	1.012,05
Confiauto-Ind.Comércio Automoveis,S.A.	Aquisição de veículos elétricos para serviços urbanos ambientais	09-08-2017	93.057,78	Concurso público			07-12-2017	93.057,27	0,00	0,00	93.057,27	93.057,27	0,00	0,00	93.057,27
COVSA - Construciones Obras y Viales, S.A	Fornecimento Contínuo de Mistura Betuminosa a Frio Para o Triénio 2014-2017	24-10-2014	47.519,00	Concurso público			04-02-2015	5.402,36	0,00	0,00	5.402,36	29.453,21	0,00	0,00	29.453,21
Davide da Silva Pinheiro	RECUPERAÇÃO DO EDIFÍCIO DOS NÉRIS	18-04-2016	31.800,00	Concurso público			28-10-2016	13.364,37	0,00	0,00	13.364,37	31.800,00	0,00	0,00	31.800,00
Duque & Duque, Terraplanagens, Lda	Beneficiação EN 101/202 - Troço Rotunda de Cortes à Nova Rotunda de S. Pedro - 1ª Fase	18-05-2017	477.240,96	Concurso público	3099/2017	25-10-2017	08-11-2017	10.204,09	0,00	0,00	10.204,09	10.204,09	0,00	0,00	10.204,09
Duque & Duque, Terraplanagens, Lda	DRENAGEM E PAVIMENTAÇÃO DOS ARRUAMENTOS LATERAIS DO CEMITÉRIO DA VILA - MONÇÃO	15-07-2016	76.956,01	Concurso público			23-11-2016	57.959,89	0,00	0,00	57.959,89	73.572,16	0,00	0,00	73.572,16
Duque & Duque, Terraplanagens, Lda	INFRAESTRUTURA NA ZONA INDUSTRIAL	04-11-2016	58.616,68	Concurso público			02-02-2017	58.616,68	0,00	0,00	58.616,68	58.616,68	0,00	0,00	58.616,68
Empresa de Transportes Courense,Lda.	PRESTAÇÃO DE SERVIÇOS TRANSPORTE DE ALUNOS ANO LETIVO 2017/2018: LOTE 4 - CE 7, CE 8, CE 9 E CE 10	12-09-2017	59.205,24	Concurso público			22-12-2017	11.568,84	0,00	0,00	11.568,84	11.568,84	0,00	0,00	11.568,84
Empresa de Transportes Courense,Lda.	Prestação de Serviços - Transporte terrestre de alunos em circuitos especiais ano letivo 2016/2017 - LOTE1	12-09-2016	14.422,36	Concurso público			23-11-2016	10.402,84	0,00	0,00	10.402,84	13.082,52	0,00	0,00	13.082,52
Empresa de Transportes Courense,Lda.	Prestação de Serviços - Transporte terrestre de alunos em circuitos especiais ano letivo 2016/2017 - LOTE2	12-09-2016	33.724,96	Concurso público			23-11-2016	26.423,68	0,00	0,00	26.423,68	31.986,56	0,00	0,00	31.986,56



MUNICÍPIO DE MONÇÃO

Situação dos Contratos

Ano: 2017

Unidade: €

Contrato				Proced. Adjudicação	Visto T.Contas		Data 1ª Pagamento	Pagamentos na Gerência				Pagamentos Acumulados			
Entidade	Objecto	Data	Valor Total		Nº Registo	Data		Trabalhos Normais	Revisão Preços	Trabalhos a Mais	Total	Trabalhos Normais	Revisão Preços	Trabalhos a Mais	Total
Empresa de Transportes Courense,Lda.	Prestação de Serviços - Transporte terrestre de alunos em circuitos especiais ano letivo 2016/2017 – LOTE6	12-09-2016	15.583,20	Concurso público			23-11-2016	11.096,08	0,00	0,00	11.096,08	13.945,36	0,00	0,00	13.945,36
EUROMEX - Facility Services,Lda	Contrato Adicional ao contanto de fornecimento de serviços n.º 52/2016, celebrado em 16/08/2016, Prestação de Serviços de Limpeza Edifícios	27-12-2016	1.012,54	Concurso público			26-09-2017	681,90	0,00	0,00	681,90	681,90	0,00	0,00	681,90
EUROMEX - Facility Services,Lda	Prestação de Serviços de Limpeza em Edifícios Municipais	16-08-2016	164.553,56	Concurso público			29-11-2016	58.326,17	0,00	0,00	58.326,17	67.161,85	0,00	0,00	67.161,85
Generali - Companhia de Seguros S.P.A.	Aquisição de serviços de seguros 2013-2016.	26-11-2013	159.816,27	Concurso público			28-02-2014	3,64	0,00	0,00	3,64	148.801,92	0,00	0,00	148.801,92
Habimonção Construções, Lda	Beneficiação da E.M.1044 - Barroças e Talas - Plas	03-03-2017	39.947,80	Concurso público			27-06-2017	39.947,80	0,00	0,00	39.947,80	39.947,80	0,00	0,00	39.947,80
HEN - Serviços Energéticos, Lda	Fornecimento de serviços de energia elétrica, instalações alimentadas em média tensão, barxa tensão especial e normal - 2015/1016	28-04-2015	430.974,93	Concurso público			28-07-2015	9.626,31	0,00	0,00	9.626,31	420.139,41	0,00	0,00	420.139,41
LimaBUILD - Engenharia & Construção Lda(EX-Dinâmica Secreta)	Balneário Termal Antigo - Obras de Beneficiação	07-08-2015	77.804,66	Concurso público			27-11-2015	1.446,90	0,00	0,00	1.446,90	77.804,65	0,00	0,00	77.804,65
LimaBUILD - Engenharia & Construção Lda(EX-Dinâmica Secreta)	JARDIM PRACETA FERNANDO PESSOA	17-05-2017	52.513,66	Concurso público			25-07-2017	52.513,66	0,00	0,00	52.513,66	52.513,66	0,00	0,00	52.513,66
LimaBUILD - Engenharia & Construção Lda(EX-Dinâmica Secreta)	REQUALIFICAÇÃO DA PRAÇA DA REPÚBLICA	02-06-2017	615.854,89	Concurso público	2828/2017	27-09-2017	13-10-2017	15.302,24	0,00	0,00	15.302,24	15.302,24	0,00	0,00	15.302,24
LimaBUILD - Engenharia & Construção Lda(EX-Dinâmica Secreta)	REQUALIFICAÇÃO DA ZONA DO PORCALHO	17-01-2017	231.336,53	Concurso público			13-04-2017	151.730,94	0,00	0,00	151.730,94	151.730,94	0,00	0,00	151.730,94
LimaBUILD - Engenharia & Construção Lda(EX-Dinâmica Secreta)	REQUALIFICAÇÃO DO EDIFÍCIO DA ANTIGA ESTAÇÃO DO CAMINHO DE FERRO	04-01-2016	339.775,81	Concurso público			28-04-2016	148.956,71	0,00	0,00	148.956,71	339.775,83	0,00	0,00	339.775,83



MUNICÍPIO DE MONÇÃO

Situação dos Contratos

Ano: 2017

Unidade: €

Contrato				Proced. Adjudicação	Visto T.Contas		Data 1ª Pagamento	Pagamentos na Gerência				Pagamentos Acumulados			
Entidade	Objecto	Data	Valor Total		Nº Registo	Data		Trabalhos Normais	Revisão Preços	Trabalhos a Mais	Total	Trabalhos Normais	Revisão Preços	Trabalhos a Mais	Total
LimaBUILD - Engenharia & Construção Lda(EX-Dinâmica Secreta)	REQUALIFICAÇÃO DO EDIFÍCIO DA ANTIGA ESTAÇÃO DO CAMINHO DE FERRO	03-07-2017	8.389,65	Concurso público			28-08-2017	0,00	0,00	8.389,65	8.389,65	0,00	0,00	8.389,65	8.389,65
LimaBUILD - Engenharia & Construção Lda(EX-Dinâmica Secreta)	Rede de Saneamento do Lugar dos Milagres - Cambeses	11-05-2017	351.909,40	Concurso público			08-11-2017	22.533,96	0,00	0,00	22.533,96	22.533,96	0,00	0,00	22.533,96
Maria Alexandra Fontainhas Fernandes	PRESTAÇÃO DE SERVIÇOS DE MANUTENÇÃO E CONSERVAÇÃO DE ESPAÇOS VERDES MUNICIPAIS DO CONCELHO DE MONÇÃO (2016/2018)	17-01-2017	147.261,70	Concurso público			06-04-2017	67.494,90	0,00	0,00	67.494,90	67.494,90	0,00	0,00	67.494,90
Multitrab - Trabalho Temporário, Lda.	Aquisição de Serviços de Apoio ao Funcionamento - CTJV, Parque Termal, AG Escolas e Serviços do Município	17-01-2017	261.327,95	Concurso público			04-05-2017	247.016,35	0,00	0,00	247.016,35	247.016,35	0,00	0,00	247.016,35
Narom, SL - Sucursal em Portugal	Acesso ao Minho Parque entrada Sul	18-08-2016	317.295,81	Concurso público			26-01-2017	69.090,59	0,00	0,00	69.090,59	69.090,59	0,00	0,00	69.090,59
Petrol, S.A.	Fornecimento de Gás a Granel 2014-2017 (P_17_252_2)	05-01-2015	310.858,88	Concurso público			16-03-2015	53.820,82	0,00	0,00	53.820,82	150.097,31	0,00	0,00	150.097,31
SOCARTO – Sociedade de levantamentos topo cartográficos Lda.	“TOPONÍMIA - AQUISIÇÃO DE PLACAS E NÚMEROS DE POLÍCIA PARA O CENTRO URBANO (incluindo levantamento da numeração)”	08-05-2017	60.270,00	Concurso público			28-08-2017	59.350,26	0,00	0,00	59.350,26	59.350,26	0,00	0,00	59.350,26
SUMA - Serviços Urbanos e Meio Ambiente, S.A.	Contrato adicional ao contrato n.º 31/2013	23-01-2017	34.598,40	Concurso público	968/2017	01-06-2017	30-06-2017	20.352,00	0,00	0,00	20.352,00	20.352,00	0,00	0,00	20.352,00
SUMA - Serviços Urbanos e Meio Ambiente, S.A.	Prorrogação do contrato n.º 31/2013, de 29/05/2013 Prestação de Serviços de recolha e Transporte de Resíduos Sólidos Urbanos e Equiparados Produzidos	15-11-2016	644.782,86	Concurso público	2126	31-10-2016	06-12-2016	384.001,89	0,00	0,00	384.001,89	469.204,37	0,00	0,00	469.204,37
Tonus - Trabalho Temporário, Lda.	Prestação de Serviços de Apoio ao Funcionamento do Cine-Teatro João Verde, Parque Desportivo Municipal das Caldas e Piscina Municipal, Espaços VerdesEstaleiro Municipal e Serviços Técnicos de Informática e Desenho do Município	12-01-2016	240.701,66	Concurso público			31-03-2016	38.773,90	0,00	0,00	38.773,90	232.890,81	0,00	0,00	232.890,81
Tonus - Trabalho Temporário, Lda.	Prestação de Serviços de Apoio ao Funcionamento do Cine-Teatro João Verde, Parque Desportivo Municipal das Caldas e Piscina Municipal, Espaços VerdesEstaleiro Municipal e Serviços Técnicos de Informática e Desenho do Município	10-10-2016	3.065,02	Concurso público			15-12-2016	0,00	0,00	2.419,75	2.419,75	0,00	0,00	3.065,02	3.065,02



MUNICÍPIO DE MONÇÃO

Situação dos Contratos

Ano: 2017

Unidade: €

Contrato				Proced. Adjudicação	Visto T.Contas		Data 1ª Pagamento	Pagamentos na Gerência				Pagamentos Acumulados			
Entidade	Objecto	Data	Valor Total		Nº Registo	Data		Trabalhos Normais	Revisão Preços	Trabalhos a Mais	Total	Trabalhos Normais	Revisão Preços	Trabalhos a Mais	Total
Transportes Santa Bárbara, Lda.	PRESTAÇÃO DE SERVIÇOS TRANSPORTE DE ALUNOS ANO LETIVO 2017/2018: LOTE 5 - CE 13, CE 15, CE 25 E CE 27	12-09-2017	27.444,67	Concurso público			27-12-2017	5.362,75	0,00	0,00	5.362,75	5.362,75	0,00	0,00	5.362,75
Transportes Santa Bárbara, Lda.	Prestação de Serviços - Transporte terrestre de alunos em circuitos especiais ano letivo 2016/2017 – LOTE4	12-09-2016	16.697,97	Concurso público			23-11-2016	13.082,94	0,00	0,00	13.082,94	15.837,02	0,00	0,00	15.837,02
Transportes Santa Bárbara, Lda.	Prestação de Serviços - Transporte terrestre de alunos em circuitos especiais ano letivo 2016/2017 – LOTE5	12-09-2016	31.247,53	Concurso público			23-11-2016	24.605,14	0,00	0,00	24.605,14	29.869,52	0,00	0,00	29.869,52
Uniself- Gestão de Restaurantes Públicos e Privados, Lda.	FORNECIMENTO DE REFEIÇÕES E PRESTAÇÃO DE SERVIÇOS PARA CONFEÇÃO E DISTRIBUIÇÃO NOS ESTABELECIMENTOS ENSINO 1º CEB E EDUCAÇÃO PRÉ-ESCOLAR ANO 2016/17	12-09-2016	94.442,01	Concurso público			29-11-2016	54.411,24	0,00	0,00	54.411,24	78.681,96	0,00	0,00	78.681,96
Viagens Agostinho & Filhos, Lda.	PRESTAÇÃO DE SERVIÇOS TRANSPORTE DE ALUNOS ANO LETIVO 2017/2018: LOTE 6 - CE 17 CORTES CE MONÇÃO E e CE 18 CORTES JI CORTES	12-09-2017	14.201,88	Concurso público			27-12-2017	2.775,08	0,00	0,00	2.775,08	2.775,08	0,00	0,00	2.775,08
Viamapa Serviços de Topografia, S.a. de Topografia, S.a.	Prestação de Serviços de Levantamento Cadastral das Infraestruturas dos Sistemas Públicos de Abastecimento de Água e de Saneamento de Águas Residuais	08-05-2017	101.092,13	Concurso público			26-07-2017	19.712,68	0,00	0,00	19.712,68	19.712,68	0,00	0,00	19.712,68
Mário César Rodrigues	Cova do Cão - Obras de Conservação da Muralha	30-08-2017	10.598,80	Ajuste direto			29-12-2017	10.598,80	0,00	0,00	10.598,80	10.598,80	0,00	0,00	10.598,80
Pedro Nuno Fernandes Ribeiro	Contrato de arrendamento urbano para fim não habitacional - instalações da DEC	30-08-2017	11.400,00	Ajuste direto			06-10-2017	4.750,00	0,00	0,00	4.750,00	4.750,00	0,00	0,00	4.750,00

O Responsável pelo Serviço

António Manuel Ferreira Fernandes

**PRESTAÇÃO DE CONTAS
2017**

Balanço - Normas Internacionais de Contabilidade



MUNICÍPIO DE MONÇÃO

BALANÇO

2017

Contas Pocal		Exercícios			
		2017			2016
Código	Designação	AB	AP	AL	AL
Activo					
Imobilizado					
Bens de domínio público					
451	Terrenos e recursos naturais	0,00	0,00	0,00	0,00
452	Edifícios	502.271,90	58.946,28	443.325,62	449.445,20
453	Outras construções e infra-estruturas	35.089.467,04	18.129.336,19	16.960.130,85	17.275.303,45
455	Bens do património histórico, artístico e cultural	127.024,69	0,00	127.024,69	116.425,89
459	Outros bens de domínio público	0,00	0,00	0,00	0,00
445	Imobilizações em curso	5.778.817,73	0,00	5.778.817,73	6.232.733,30
446	Adiantamentos por conta de bens de domínio público	0,00	0,00	0,00	0,00
		41.497.581,36	18.188.282,47	23.309.298,89	24.073.907,84
Imobilizações incorpóreas					
431	Despesas de instalação	0,00	0,00	0,00	0,00
432	Despesas de investigação e desenvolvimento	541.578,36	531.815,58	9.762,78	21.827,30
433	Propriedade industrial e outros direitos	1.080.103,26	996.514,44	83.588,82	113.446,14
443	Imobilizações em curso	496.565,87	0,00	496.565,87	434.725,88
449	Adiantamentos por conta de imobilizações incorpóreas	0,00	0,00	0,00	0,00
		2.118.247,49	1.528.330,02	589.917,47	569.999,32
Imobilizações Corpóreas					
421	Terrenos e recursos naturais	2.134.522,07	0,00	2.134.522,07	2.134.522,07
422	Edifícios e outras construções	39.489.981,84	8.749.450,33	30.740.531,51	30.731.078,43
423	Equipamento básico	3.461.362,58	2.794.930,63	666.431,95	581.041,96
424	Equipamento de transporte	578.332,92	481.472,85	96.860,07	27.288,84
425	Ferramentas e utensílios	1.585,01	1.585,01	0,00	0,00
426	Equipamento administrativo	275.163,49	252.505,60	22.657,89	23.332,41
427	Taras e vasilhame	0,00	0,00	0,00	0,00
429	Outras imobilizações corpóreas	34.488,78	300,00	34.188,78	34.188,78
442	Imobilizações em curso	850.113,41	0,00	850.113,41	941.906,22
448	Adiantamentos por conta de imobilizações corpóreas	0,00	0,00	0,00	0,00
		46.825.550,10	12.280.244,42	34.545.305,68	34.473.358,71
Investimentos Financeiros					
411	Partes de capital	2.346.888,32	0,00	2.346.888,32	2.346.888,32
412	Obrigações e títulos de participação	713.921,65	0,00	713.921,65	713.921,65
414	Investimentos em imóveis	0,00	0,00	0,00	0,00
415	Outras aplicações financeiras	0,00	0,00	0,00	0,00
441	Imobilizações em curso	0,00	0,00	0,00	0,00
447	Adiantamentos por conta de investimentos financeiros	0,00	0,00	0,00	0,00
		3.060.809,97	0,00	3.060.809,97	3.060.809,97
Circulante					
Existências					
36	Matérias-primas, subsidiárias e de consumo	0,00	0,00	0,00	2.081,45
35	Produtos e trabalhos em curso	0,00	0,00	0,00	0,00
34	Subprodutos, desperdícios, resíduos e refugos	0,00	0,00	0,00	0,00
33	Produto acabados e intermédios	0,00	0,00	0,00	0,00
32	Mercadorias	4.123,00	0,00	4.123,00	0,00
37	Adiantamentos por conta de compras	0,00	0,00	0,00	0,00
		4.123,00	0,00	4.123,00	2.081,45
Dívidas de terceiros - Médio e longo prazo (a)					
Dívidas de terceiros - Curto prazo					
28	Empréstimos concedidos	0,00	0,00	0,00	0,00
211	Clientes, c/c	269.297,84	195.345,01	73.952,83	14.739,91
212	Contribuintes, c/c	185,07	77,78	107,29	61,57
213	Utentes, c/c	0,00	0,00	0,00	0,00



MUNICÍPIO DE MONÇÃO

BALANÇO

2017

Contas Pocal		Exercícios			
		2017			2016
Código	Designação	AB	AP	AL	AL
218	Clientes, contribuintes e utentes de cobrança duvidosa	0,00	0,00	0,00	0,00
251	Devedores pela execução do orçamento	0,00	0,00	0,00	0,00
229	Adiantamentos a fornecedores	0,00	0,00	0,00	0,00
2619	Adiantamentos a fornecedores de imobilizado	0,00	0,00	0,00	0,00
24	Estado e outros entes públicos	149.893,58	0,00	149.893,58	130.863,03
264	Administração autárquica	0,00	0,00	0,00	0,00
262 + 263 + 267 + 268	Outros devedores	203.161,24	149.436,00	53.725,24	32.352,28
		622.537,73	344.858,79	277.678,94	178.016,79
Titulos negociáveis					
151	Ações	0,00	0,00	0,00	0,00
152	Obrigações e títulos de participação	0,00	0,00	0,00	0,00
153	Títulos de dívida pública	0,00	0,00	0,00	0,00
159	Outros títulos	0,00	0,00	0,00	0,00
18	Outras aplicações de tesouraria	0,00	0,00	0,00	325.000,00
		0,00	0,00	0,00	325.000,00
Depósitos em instituições financeiras e caixa					
12	Depósitos em instituições financeiras	1.508.192,81	0,00	1.508.192,81	1.345.097,02
11	Caixa	708,50	0,00	708,50	4.476,46
		1.508.901,31	0,00	1.508.901,31	1.349.573,48
Acréscimos e diferimentos					
271	Acréscimos de proveitos	177.260,00	0,00	177.260,00	134.790,76
272	Custos diferidos	0,00	0,00	0,00	0,00
		177.260,00	0,00	177.260,00	134.790,76
Total de Amortizações			31.996.856,91		
Tota de Provisões			344.858,79		
Total do Activo		95.815.010,96	32.341.715,70	63.473.295,26	64.167.538,32
Fundos Próprios e Passivo					
Fundos próprios					
51	Património			13.220.531,96	13.220.531,96
55	Ajustamento de partes de capital em empresas			0,00	0,00
56	Reservas de reavaliação			0,00	0,00
Reservas					
571	Reservas legais			2.363.360,01	2.324.690,31
572	Reservas estatutárias			0,00	0,00
573	Reservas contratuais			0,00	0,00
574	Reservas livres			0,00	0,00
575	Subsídios			102.137,34	102.137,34
576	Doações			0,00	0,00
577	Reservas decorrentes de transferência de activos			0,00	0,00
59	Resultado transitados			22.060.099,49	21.334.755,95
88	Resultado líquido do exercício			576.750,46	773.394,05
Total de Fundos Próprios				38.322.879,26	37.755.509,61
Passivo					
292	Provisões para riscos e encargos			153.964,24	100.459,62
				153.964,24	100.459,62
Dívidas a terceiros - Médio e longo prazo (a)					
2312	Dívidas a instituições de crédito			3.956.749,83	5.860.144,63
Locação Financeira Imobiliária + Outras Entidades					
2612	Locação Financeira Imobiliária			23.513,93	64.352,37
268	Fundo de Apoio Municipal			305.965,65	
268	Fundo de Eficiência Energética			52.266,45	
268	Instituto de Financiamento de Agricultura e Pescas			0,00	
				4.338.495,86	5.924.497,00
Dívidas a terceiros - Curto prazo					



MUNICÍPIO DE MONÇÃO

BALANÇO 2017

Contas Pocal		Exercícios			
		2017			2016
Código	Designação	AB	AP	AL	AL
De Dívidas de Médio e Longo Prazo					
2312	Dívidas a instituições de crédito			938.428,00	
	Locação Financeira Imobiliária + Outras Entidades				
2612	Locação Financeira Imobiliária			19.587,00	
268	Fundo de Apoio Municipal			101.989,00	
268	Fundo de Eficiência Energética			12.600,00	
268	Instituto de Financiamento de Agricultura e Pescas			540.911,76	
De Outras Dívidas de Curto Prazo					
2311	Empréstimos de curto prazo			0,00	0,00
269	Adiantamentos por conta de vendas			0,00	0,00
221	Fornecedores, c/c			670.500,89	527.863,79
228	Fornecedores - Facturas em recepção e conferência			184.396,72	15.848,69
252	Credores pela execução do orçamento			0,00	0,00
217	Clientes e utentes c/ cauções			29.906,56	29.906,56
219	Adiantamentos de clientes, contribuintes e utentes			0,00	0,00
2611	Fornecedores de imobilizado, c/c			256.602,33	223.668,50
24	Estado e outros entes públicos			9.719,84	3.232,49
264	Administração autárquica			21.711,35	30.760,97
262 + 263 + 267 + 268	Outros credores			505.052,34	1.219.706,21
2618	Fornecedores de Imobilizado-Facturas em Recepção e Conferência			122.232,51	79.433,08
				3.413.638,30	2.130.420,29
Acréscimos e diferimentos					
273	Acréscimos de custos			303.682,18	278.817,94
274	Proveitos diferidos			16.940.635,42	17.977.833,86
				17.244.317,60	18.256.651,80
Total do Passivo				25.150.416,00	26.412.028,71
Total dos Fundos Próprios e do Passivo				63.473.295,26	64.167.538,32

O Chefe de Divisão	O Presidente da Câmara
Antonio Manuel Ferreira Fernandes	António José Fernandes Barbosa